那 覇 港 の 統 計

平成30年（2018年）

Naha Port Authority

那 覇 港 管 理 組 合

凡　　例

この統計書は、統計法に基づく港湾調査規則（昭和26年３月10日運輸省令第13号）により、那覇港に出入りした船舶、貨物及び施設利用状況を調査した平成３０年（２０１８年）の統計を中心に収録したものである。

１　調査期間は、平成３０年（２０１８年）１月１日から同年１２月３１日までの１年間とした。

２　調査区域は、那覇港港湾区域内とした。

３　入港船舶は、積載貨物、乗客の有無にかかわらず総トン数５トン以上の船舶について調査した。

４　海上出入貨物は、船舶によって出入りしたものについて調査した。

５　貨物の数量は、原則として「フレート・トン」で表し、容積は１．１３３立方メートル（４０立方フィート）、重量は１，０００キログラムを１トンとし、容積と重量のうちいずれか大きい数値とした（小数点以下第１位を四捨五入）。ただし、商慣習に従っている貨物は、その慣習に従った。

６　貨物は、港湾調査に用いる品種分類表の「中分類」で調査分類した。

７　外貿貨物（輸出・輸入）とは、本港と外国の港湾との間で直接取引のあった出入貨物のことをいう。国内の他の港湾で積み換えて外国の港湾へ輸送される場合は、内貿貨物の移出、他の国内の港湾を経由して外国から輸送された場合は、内貿貨物の移入とした。

８　船舶乗降人員は、調査港湾で観光客が乗船し、その調査水域外を遊覧し、再び同一調査港湾で上陸した場合は、その観光客が調査水域外で上陸するか否かにかかわらず、調査人員とした。したがって、例えばフェリーで往復した観光客が１人いた場合、乗込人員１人、上陸人員１人と、それぞれに計上する。これは、外航クルーズ船も同様である。

目　　次

Ⅰ　那覇港の概要
１　那覇港の沿革　・・・・・・・・・・・・・・・・・・・・・・・・・・・・・　３
２　那覇港の港勢　・・・・・・・・・・・・・・・・・・・・・・・・・・・・・　５

Ⅱ　グラフで見る那覇港
１　入港船舶
（１）入港船舶隻数年次推移図　・・・・・・・・・・・・・・・・・・・・・・　９
（２）入港船舶隻数比較図　・・・・・・・・・・・・・・・・・・・・・・・・　９
（３）入港船舶総トン数年次推移図　・・・・・・・・・・・・・・・・・・・・　１０
（４）入港船舶総トン数比較図　・・・・・・・・・・・・・・・・・・・・・・　１０

２　海上出入貨物
（１）取扱別年次推移図　・・・・・・・・・・・・・・・・・・・・・・・・・　１１
（２）内外貿比較図　・・・・・・・・・・・・・・・・・・・・・・・・・・・　１１
（３）ふ頭別比較図　・・・・・・・・・・・・・・・・・・・・・・・・・・・　１１
（４）輸出貨物国・地域別、品種別構成図　・・・・・・・・・・・・・・・・・　１２
（５）輸入貨物国・地域別、品種別構成図　・・・・・・・・・・・・・・・・・　１２
（６）移出貨物県別・品種別構成図　・・・・・・・・・・・・・・・・・・・・　１３
（７）移入貨物県別・品種別構成図　・・・・・・・・・・・・・・・・・・・・　１３
（８）県内移出貨物港別・品種別構成図　・・・・・・・・・・・・・・・・・・　１４
（９）県内移入貨物港別・品種別構成図　・・・・・・・・・・・・・・・・・・　１４

３　船舶乗降人員
（１）船舶乗降人員年次推移図　・・・・・・・・・・・・・・・・・・・・・・　１５
（２）航路別構成図　・・・・・・・・・・・・・・・・・・・・・・・・・・・　１５
（３）月別推移図　・・・・・・・・・・・・・・・・・・・・・・・・・・・・　１５
（４）乗降人員構成図　・・・・・・・・・・・・・・・・・・・・・・・・・・　１６
（５）県外主要航路別構成図　・・・・・・・・・・・・・・・・・・・・・・・　１６
（６）県外主要航路年次別比較図　・・・・・・・・・・・・・・・・・・・・・　１６
（７）県内主要航路別構成図　・・・・・・・・・・・・・・・・・・・・・・・　１７
（８）県内主要航路年次別比較図　・・・・・・・・・・・・・・・・・・・・・　１７

４　コンテナ貨物
（１）コンテナ貨物年次推移図　・・・・・・・・・・・・・・・・・・・・・・　１８
（２）輸移出入コンテナ貨物品種別構成図　・・・・・・・・・・・・・・・・・　１９

Ⅲ　入港船舶・乗降人数

１　入港船舶年次別表　・・・・・・・・・・・・・・・・・・・・・・・・・・・・　２３
２　入港船舶月別用途表　・・・・・・・・・・・・・・・・・・・・・・・・・・・　２４
３　入港船舶用途別トン数階級別表　・・・・・・・・・・・・・・・・・・・・・・　２５
４　入港船舶年次別トン数階級別表　・・・・・・・・・・・・・・・・・・・・・・　２６
５　入港最大船舶年次別表　・・・・・・・・・・・・・・・・・・・・・・・・・・　２７
６　入港最大船舶月別表　・・・・・・・・・・・・・・・・・・・・・・・・・・・　２８
７　大型旅客船の入港状況　・・・・・・・・・・・・・・・・・・・・・・・・・・　２８
８　入港外航船舶国籍別順位表　・・・・・・・・・・・・・・・・・・・・・・・・　２９
９　入港船舶用途別ふ頭別表　・・・・・・・・・・・・・・・・・・・・・・・・・　３０
１０　係留船舶用途別ふ頭別表　・・・・・・・・・・・・・・・・・・・・・・・・　３１
１１　船舶乗降人員月別表　・・・・・・・・・・・・・・・・・・・・・・・・・・　３２
１２　船舶乗降人員航路別月表（県外）　・・・・・・・・・・・・・・・・・・・・　３３
１３　船舶乗降人員航路別月表（県内）　・・・・・・・・・・・・・・・・・・・・　３４
１４　船舶乗降人員年次別表　・・・・・・・・・・・・・・・・・・・・・・・・・　３５
１５　船舶乗降人員航路別ふ頭別表　・・・・・・・・・・・・・・・・・・・・・・　３６

Ⅳ　海上出入貨物

１　貨物年次別表　・・・・・・・・・・・・・・・・・・・・・・・・・・・・・・　３９
２　貨物月別表　・・・・・・・・・・・・・・・・・・・・・・・・・・・・・・・　４０
３　貨物年次別品種別比較表【全貨物】　・・・・・・・・・・・・・・・・・・・・　４１
４　貨物年次別品種別比較表【輸出】　・・・・・・・・・・・・・・・・・・・・・　４２
５　貨物年次別品種別比較表【輸入】　・・・・・・・・・・・・・・・・・・・・・　４３
６　貨物年次別品種別比較表【移出】　・・・・・・・・・・・・・・・・・・・・・　４４
７　貨物年次別品種別比較表【移入】　・・・・・・・・・・・・・・・・・・・・・　４５
８　貨物品種別表　・・・・・・・・・・・・・・・・・・・・・・・・・・・・・・　４６
９　貨物品種別月別表【全貨物】　・・・・・・・・・・・・・・・・・・・・・・・　４７
１０　貨物品種別月別表【輸移出】　・・・・・・・・・・・・・・・・・・・・・・　４８
１１　貨物品種別月別表【輸移入】　・・・・・・・・・・・・・・・・・・・・・・　４９
１２　輸移出貨物仕向国・地域（県）別表　・・・・・・・・・・・・・・・・・・・　５０
１３　輸移入貨物仕出国・地域（県）別表　・・・・・・・・・・・・・・・・・・・　５２
１４　県内移出貨物仕向港別表　・・・・・・・・・・・・・・・・・・・・・・・・　５６
１５　県内移入貨物仕出港別表　・・・・・・・・・・・・・・・・・・・・・・・・　５７
１６　品種別・港別表　・・・・・・・・・・・・・・・・・・・・・・・・・・・・　５９
１７　港別・品種別表　・・・・・・・・・・・・・・・・・・・・・・・・・・・・　７２
１８　外貿貨物主要相手国・地域順位表　・・・・・・・・・・・・・・・・・・・・　８５
１９　内貿貨物主要相手県順位表　・・・・・・・・・・・・・・・・・・・・・・・　８６
２０　貨物主要相手港順位表　・・・・・・・・・・・・・・・・・・・・・・・・・　８７
２１　取扱貨物品種別ベスト７　・・・・・・・・・・・・・・・・・・・・・・・・　８８
２２　取扱貨物相手先別ベスト７　・・・・・・・・・・・・・・・・・・・・・・・　８９

Ⅴ　施設利用状況

１　入港船舶トン数階級別ふ頭別表　・・・・・・・・・・・・・・・・・・・・　９３
２　係船岸荷役状況表　・・・・・・・・・・・・・・・・・・・・・・・・・・　９４
３　貨物品種別ふ頭別表　・・・・・・・・・・・・・・・・・・・・・・・・・　９５
４　貨物品種別施設別表【全貨物】　・・・・・・・・・・・・・・・・・・・・　９６
５　貨物品種別施設別表【輸出】　・・・・・・・・・・・・・・・・・・・・・　９９
６　貨物品種別施設別表【輸入】　・・・・・・・・・・・・・・・・・・・・・　１００
７　貨物品種別施設別表【移出】　・・・・・・・・・・・・・・・・・・・・・　１０１
８　貨物品種別施設別表【移入】　・・・・・・・・・・・・・・・・・・・・・　１０３

Ⅵ　コンテナ

１　外貿コンテナ貨物品種別航路別表　・・・・・・・・・・・・・・・・・・・　１０９
２　内貿コンテナ貨物品種別航路別表　・・・・・・・・・・・・・・・・・・・　１１０
３－１　コンテナ貨物量の推移　・・・・・・・・・・・・・・・・・・・・・・　１１２
３－２　コンテナ実入・空別貨物量の推移　・・・・・・・・・・・・・・・・・　１１３
４－１　外貿コンテナ種類別地域別個数表（実入り）　・・・・・・・・・・・　１１４
４－２　外貿コンテナ種類別国・地域別個数表（実入り）　・・・・・・・・・　１１５
５　内貿コンテナ種類別県別個数表（実入り）　・・・・・・・・・・・・・・　１１６
６　外貿コンテナ関連係留施設別利用状況　・・・・・・・・・・・・・・・・・　１１７
７　内貿コンテナ関連係留施設別利用状況　・・・・・・・・・・・・・・・・・　１１８
８　外貿コンテナ種類別国・地域別個数表（空）　・・・・・・・・・・・・・　１１９
９　内貿コンテナ種類別県別個数表（空）　・・・・・・・・・・・・・・・・・　１２０
１０　貨物品種別表（コンテナ）　・・・・・・・・・・・・・・・・・・・・・　１２１
１１　港別・品種別表（コンテナ）　・・・・・・・・・・・・・・・・・・・・　１２２

Ⅰ　那覇港の概要

1　那覇港の沿革

1264年		浦添城を居城とした中山英祖が泊港（現在の泊ふ頭）を国港として整備。
1422年		沖縄本島の統一を果たした尚巴志王が、那覇港（現在の那覇ふ頭）を中国貿易などの拠点とした。以後、那覇港は東南アジアや日本本土との中継貿易として栄えた。
1452年		尚巴志の三男尚金福王の時代、那覇港が泊港をしのいで国中第一の港となる。さらに、このころの那覇は海に囲まれた州であったことから、中国人懐機により久茂地のチンマーサーから安里橋（現在の崇元寺橋）にいたる海中道路「長虹橋」が築かれ、それ以来、那覇港には諸国の船が錨をおろした。
1609年		薩摩軍により琉球が攻略されるが、明国との交易は認められる。
1853年		米海軍ペリー提督来島。首里城を訪れるとともに本島周辺の海図を作成。
1879年		廃藩置県。火車と呼ばれる汽船が出入港するようになった。
1884年		本土～沖縄航路（鹿児島・大阪）が開設。
1905年	明治40年	築港は各知事の主要事業であり、奈良原知事は、国費にて第一期築港工事に着手、日比、高橋の代を経て大味知事の1915年（大正4年）に完工、1,500トン級の汽船3隻を横づけできる桟橋を架設。
1921年	大正10年	那覇港に水深－7.5mの岸壁の建設が始まり、1925年（大正14年）に完成。
1944年	昭和19年	米軍の空襲により那覇港の港湾施設が破壊され使用不能となる。
1951年	昭和26年	米軍が那覇港及び泊港の建設工事に着手。
1954年	昭和29年	那覇港北岸、琉球政府に譲渡される。南岸は米軍の軍港地域に指定される。泊港は那覇市に譲渡される。
1969年	昭和44年	那覇市が那覇新港（現在の新港ふ頭）の建設工事に着手。
1972年	昭和47年	本土復帰の直前に那覇港・泊港・新港を一体的に管理運営するため3港を一元化し、那覇市が管理、現在の那覇港となる。
1974年	昭和49年	那覇港の港湾計画が築定される。波の上橋・泊大橋・なうら橋の建設等その後の市民生活や産業・観光振興に大きく寄与することとなる計画が盛り込まれる。
1983年	昭和58年	新港第一防波堤が完成。
1984年	昭和59年	新港ふ頭地区の岸壁（7.5m～11m）が完成。 「波の上橋」が開通。
1985年	昭和60年	「泊大橋」が開通。
1993年	平成5年	「なうら橋」が開通。
1995年	平成7年	「とまりん」が完成。
1997年	平成9年	沈埋トンネル工事着工。 コンテナ専用岸壁（－13m）1バースを供用開始（9号岸壁）。
1998年	平成10年	ガントリークレーン1号機供用開始。
2002年	平成14年	那覇港の開発発展と利用の促進を図るとともに、適正で効率的な管理運営を行うことを目的として、沖縄県、那覇市及び浦添市の3自治体で特別地方公共団体「那覇港管理組合」を設立。
2003年	平成15年	【港湾計画の改訂】国際物流産業の展開、国際観光・リゾート産業の振興等を目指した国際流通港湾として、平成20年代後半を目標年次とする計画を策定。
2004年	平成16年	ガントリークレーン2号機供用開始。 新港ふ頭地区9号・10号バースを、特区制度活用により民間事業者が一体的に管理運営を行う、「那覇港公共国際コンテナターミナル運営事業」の運営事業者を国際公募。

2005年	平成17年	「那覇港公共国際コンテナターミナル運営事業」の運営事業者に、フィリピンに本社を置くグローバルオペレーターICTSIと県内の港運事業者6社が資本参加する「那覇国際コンテナターミナル株式会社（NICTI）」が決定。那覇港管理組合との間に賃貸借契約を締結。 【港湾計画の軽易な変更】大型旅客船専用バースの計画位置を新港ふ頭地区から泊ふ頭地区（若狭緑地前面）へ変更。
2006年	平成18年	日本で初めて純民間企業によるターミナル運営がスタート。那覇国際コンテナターミナル株式会社（NICTI）の運営が始まる。トランシップ貨物を中心とした貨物量の増大により海上輸送コストの低減を目指す。
2009年	平成21年	泊ふ頭大型旅客船バースの暫定供用開始。
2010年	平成22年	【港湾計画の一部変更】臨港道路浦添線2.5kmのうち、北側1.0km区間の埋立てから橋梁形式へ変更し、それに伴う土地造成及び土地利用計画を変更。
2011年	平成23年	「那覇うみそらトンネル」供用開始。
2012年	平成24年	【港湾計画の一部変更】新港ふ頭から背後地への交通量の増加に対応するとともに、ふ頭間の円滑な交通を確保するため、臨港道路若狭港町線を位置付け、土地利用計画を変更。
2013年	平成25年	「波の上うみそら公園」供用開始。
2014年	平成26年	「那覇クルーズターミナル」供用開始。 ガントリークレーン3号機供用開始。
2015年	平成27年	台湾港務株式会社（TIPC）とのパートナーシップ港に関する覚書（MOU）の締結。 ガントリークレーン4号機供用開始。
2016年	平成28年	【港湾計画の一部変更】輸送船舶の大型化及びクルーズ需要の増大に対応するため、新港ふ頭地区において、公共ふ頭計画及び旅客船ふ頭計画を位置付け、水域施設計画等を変更。
2018年	平成30年	「臨港道路浦添線」供用開始。
2019年	平成31年 令和1年	「那覇港総合物流センター」開業。 那覇港が国土交通大臣より「国際旅客船拠点形成港湾」として指定。

２　那覇港の港勢

平成３０年（１月～１２月）の那覇港の港勢は、次のとおりである。

１　入港船舶

入港船舶は、隻数が 8,236 隻（対前年比 94.7 %）、総トン数が 46,662,697 トン（同 110.0 %）と、隻数が減少したものの総トン数は増加となった。

外航船は、833 隻（同 100.2 %）、31,105,922 トン（同 112.3 %）と、隻数、総トン数ともに増加した。

内航船は、7,403 隻（同 94.1 %）、15,556,775 トン（同 105.7 %）と、隻数が減少したが、総トン数は増加した。

コンテナ船は、外航が 444 隻（同 99.3 %）、内航が 2,693 隻（同 98.0 %）と、外航、内航ともに隻数が減少した。

２　船舶乗降人員

船舶乗降人員は、1,830,094 人（対前年比 110.4 %）と増加し、昨年に引き続き150万人を突破している。

外国航路は、1,217,201 人（同 125.6 %）と、大幅に増加し、100万人を突破した。

内国航路は、612,893 人（同 89.1 %）と減少しており、その内訳は、県外航路 58,637 人（同 78.7 %）、県内航路 554,256 人（同 90.4 %）となっている。

３　海上出入貨物

海上出入貨物は、外貿、内貿貨物あわせて、13,072,926 トン（対前年比 107.5 %）と増加となった。

外貿貨物は、1,235,289 トン（同 102.7 %）と増加となった。

外貿貨物のうち、輸出は 362,593 トン（同 99.7 %）と減少したが、輸入は 872,696 トン（同 104.0 %）と増加した。

内貿貨物は、11,837,637 トン（同 108.0 %）と増加となった。

内貿貨物のうち、移出は 4,681,671 トン（同 114.4 %）、移入は 7,155,966 トン（同 104.3 %）と、移出、移入ともに増加した。

４　コンテナ貨物

コンテナ貨物は、外貿、内貿コンテナ貨物あわせて、4,537,623 トン（対前年比 105.1 %）と増加となった。

外貿コンテナ貨物は、1,075,081 トン（同 102.4 %）と増加となった。

外貿コンテナ貨物のうち、輸出は 302,585 トン（同 100.9 %）、輸入は 772,496 トン（同 103.0 %）と、輸出、輸入ともに増加した。

内貿コンテナ貨物は、3,462,542 トン（同 106.0 %）と増加となった。

内貿コンテナ貨物のうち、移出は 393,557 トン（同 108.0 %）、移入は 3,068,985 トン（同 105.7 %）と、移出、移入ともに増加した。

Ⅱ グラフで見る那覇港

1　入港船舶

（1）入港船舶隻数年次推移図（P23）

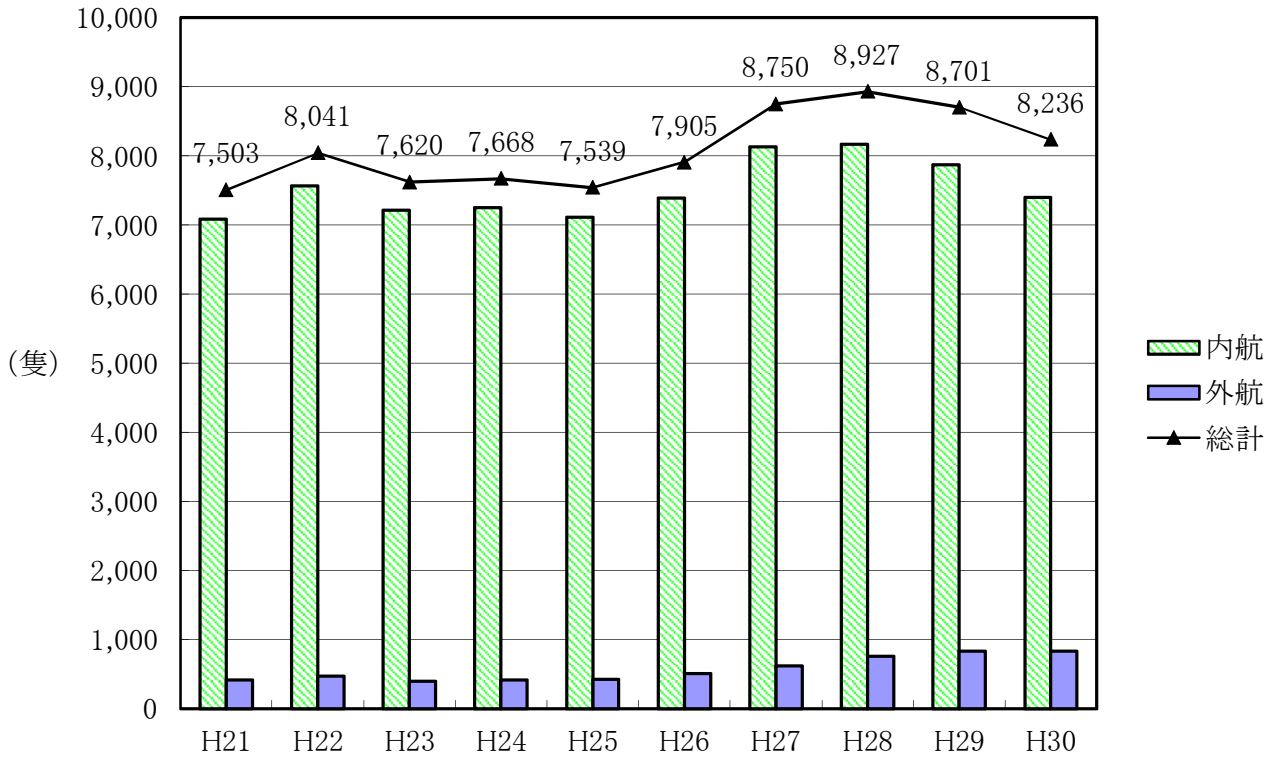

（2）入港船舶隻数比較図

＜ふ頭別（P30）＞

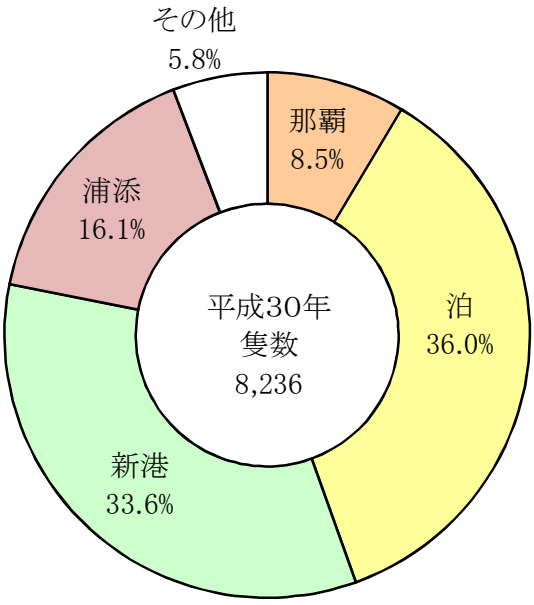

＜内航外航別（P23）＞

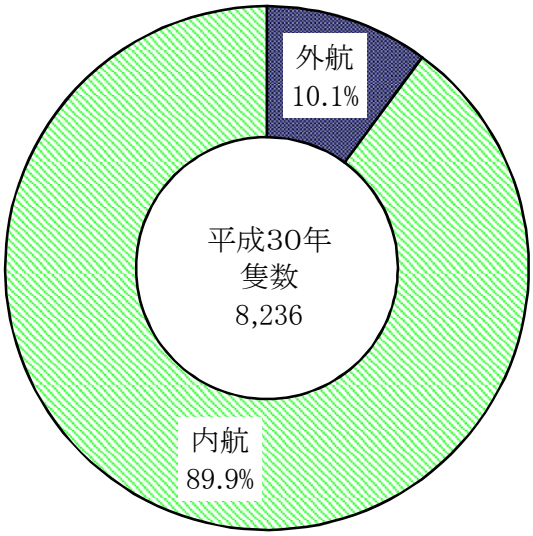

（3）入港船舶総トン数年次推移図（P23）

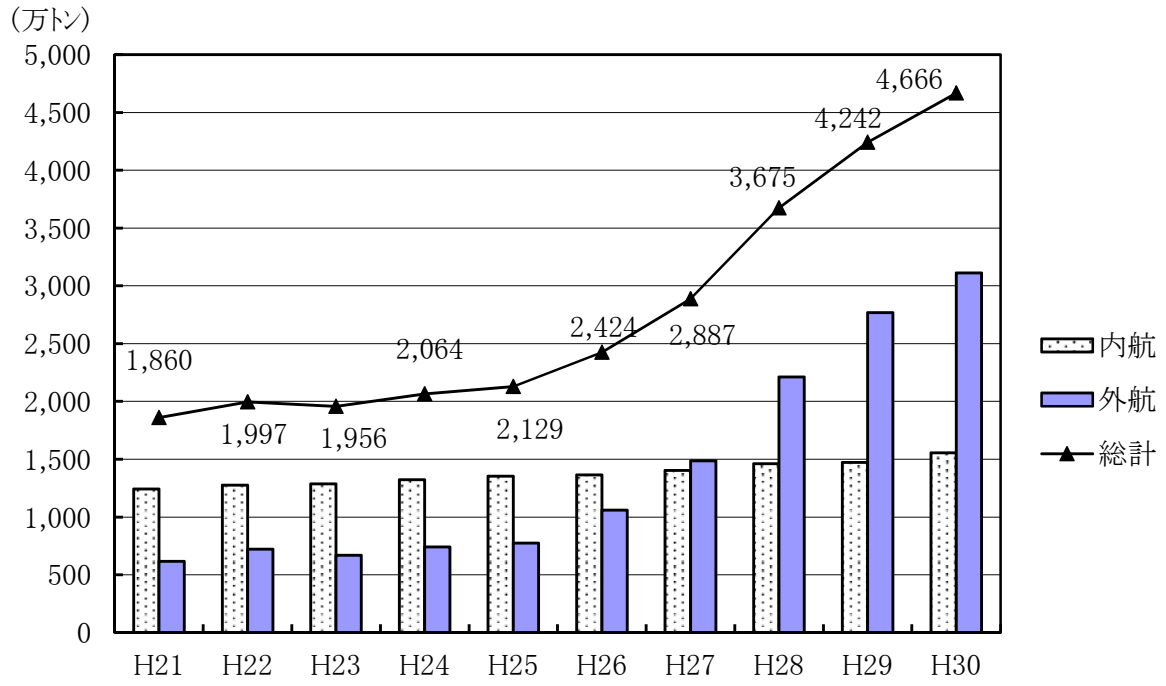

（4）入港船舶総トン数比較図

＜ ふ頭別（P30）＞

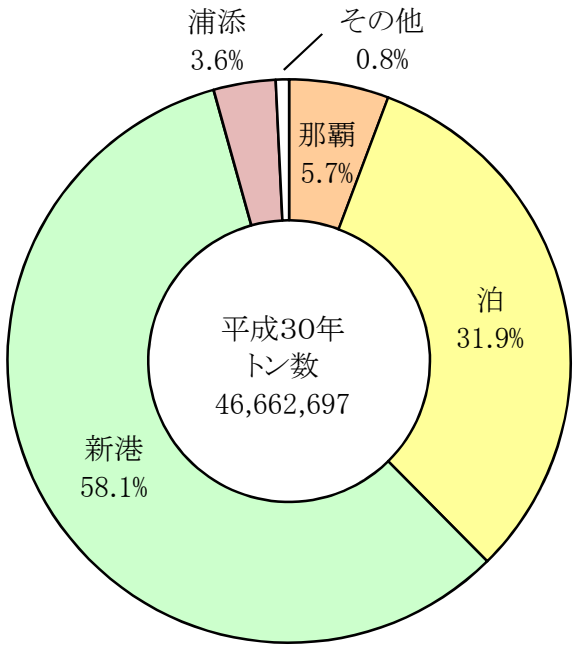

＜ 内航外航別（P23）＞

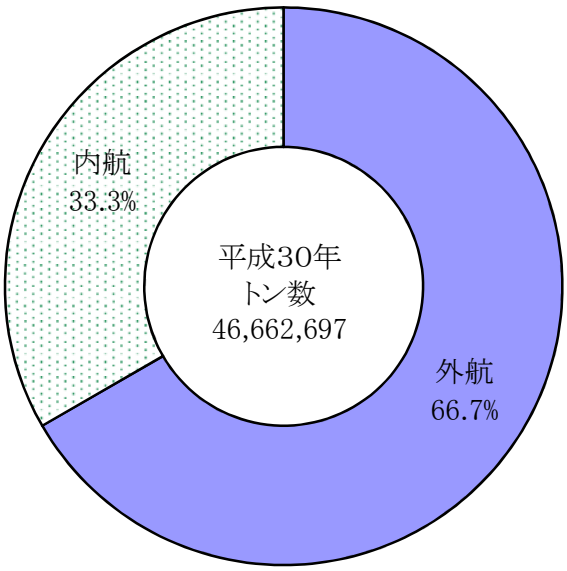

2 海上出入貨物

（1）取扱別年次推移図（P39）

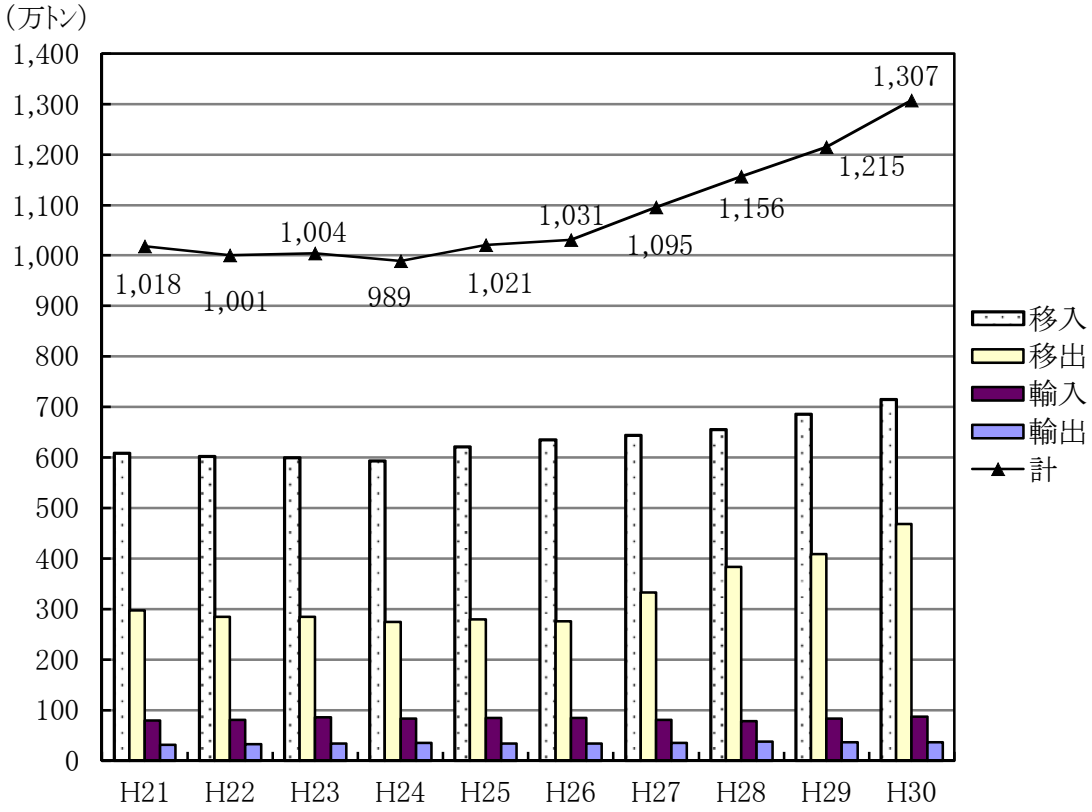

（2）内外貿比較図（P39）

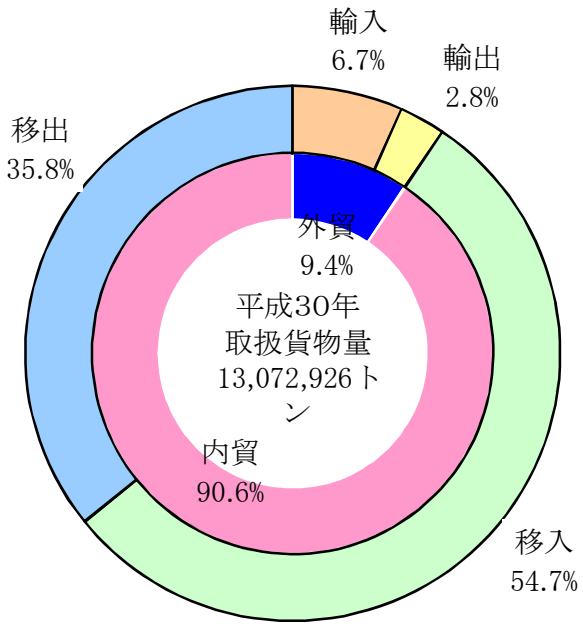

（3）ふ頭別比較図（P93）

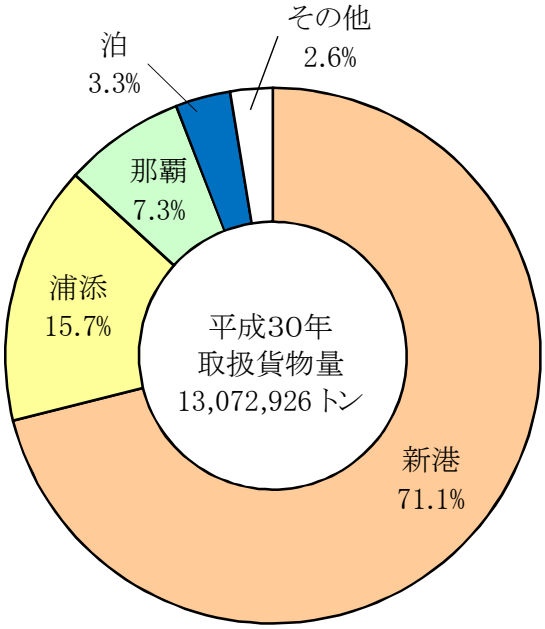

（4）輸出貨物国・地域別、品種別構成図

＜ 品種別（P42）＞

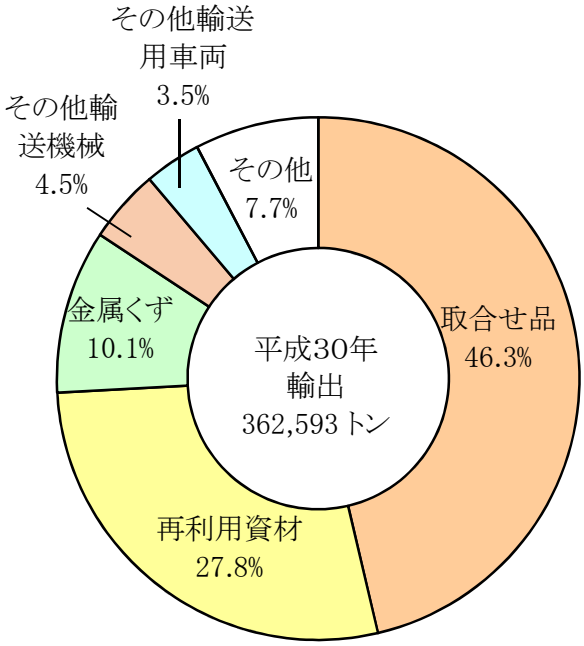

＜ 国・地域別（P85）＞

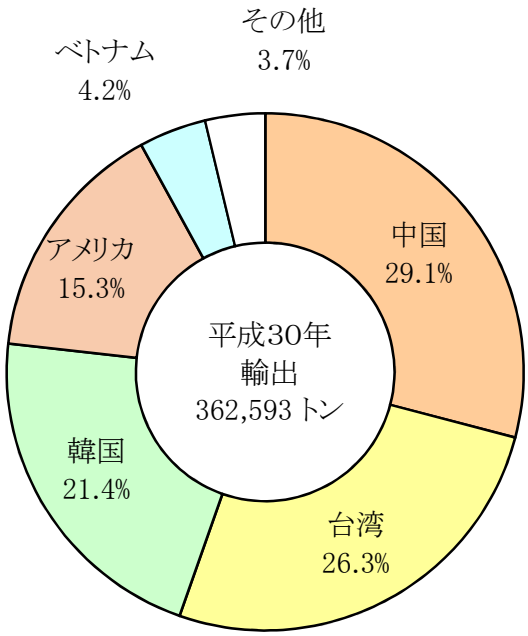

（5）輸入貨物国・地域別、品種別構成図

＜ 品種別（P43）＞

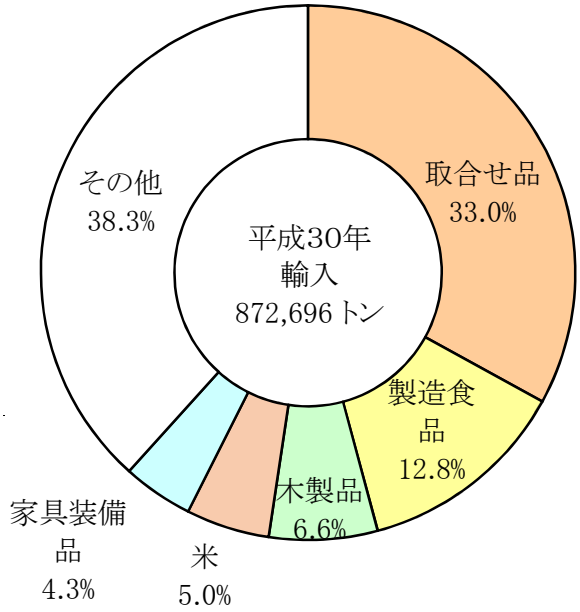

＜ 国・地域別（P85）＞

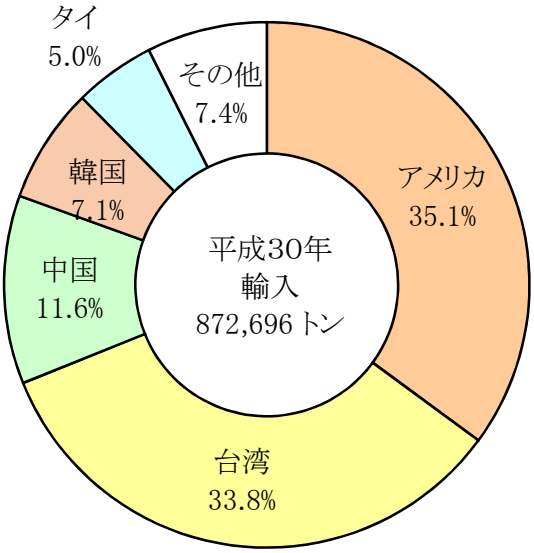

（6）移出貨物県別・品種別構成図

＜ 品種別（P44）＞

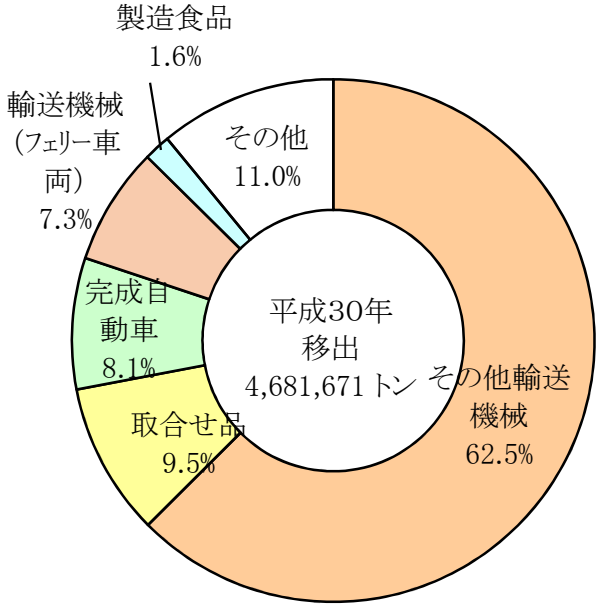

＜ 県　別（P86）＞

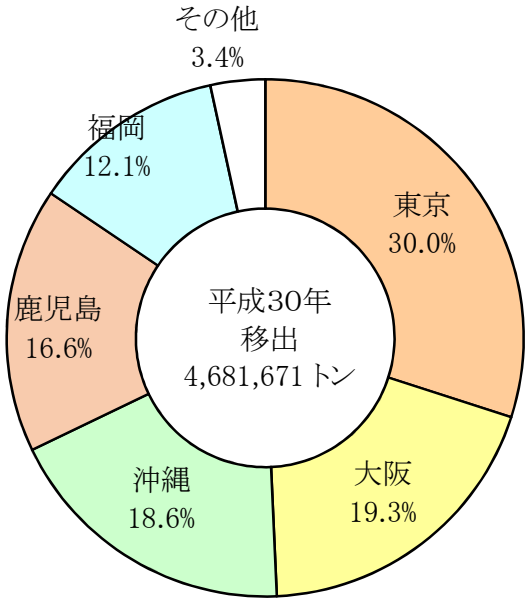

（7）移入貨物県別・品種別構成図

＜ 品種別（P45）＞

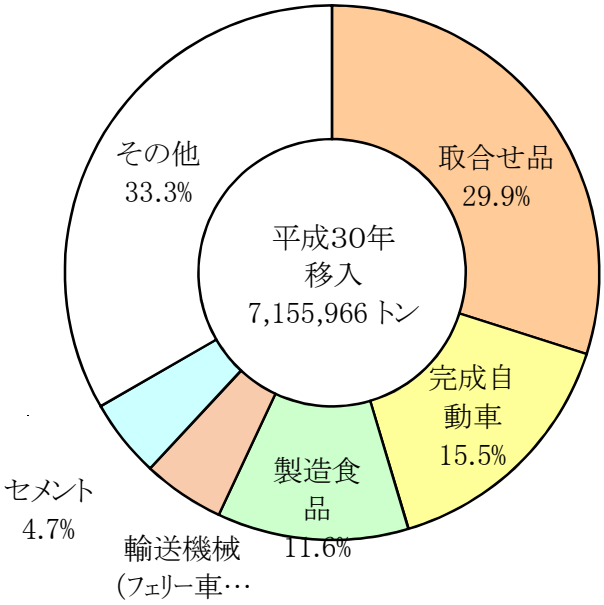

＜ 県　別（P86）＞

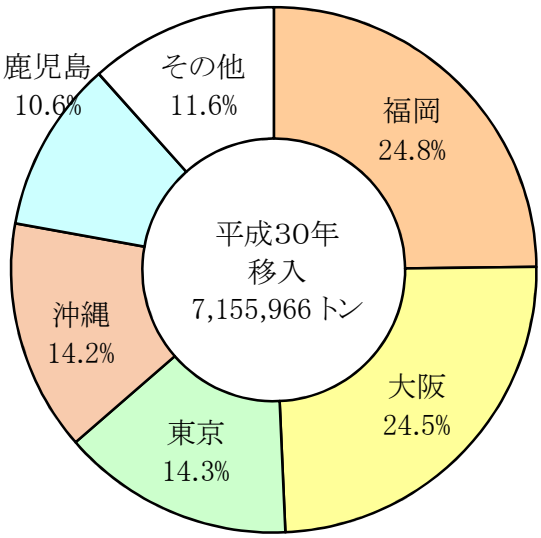

（8）県内移出貨物港別・品種別構成図

＜ 品種別（P88）＞

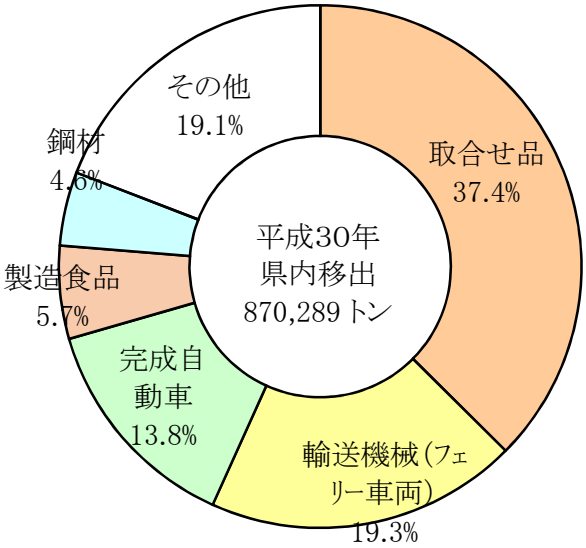

＜ 港　別（P89）＞

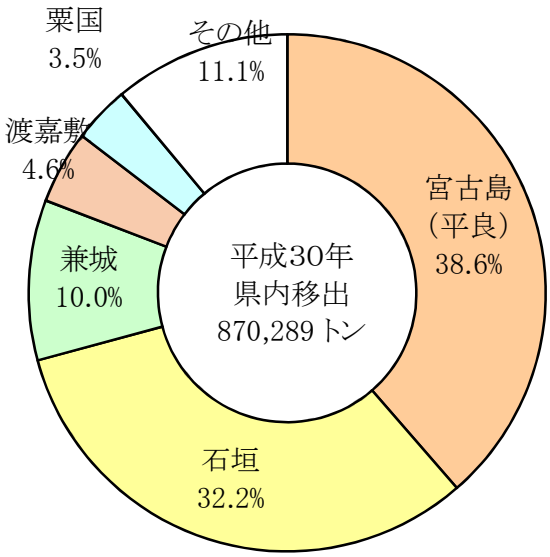

（9）県内移入貨物港別・品種別構成図

＜ 品種別（P88）＞

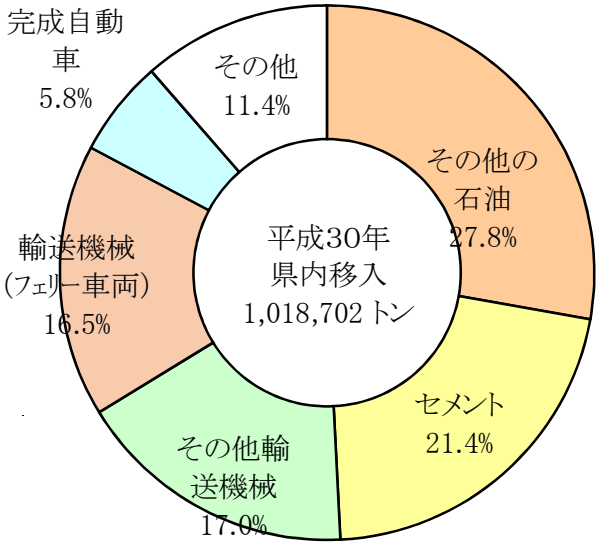

＜ 港　別（P89）＞

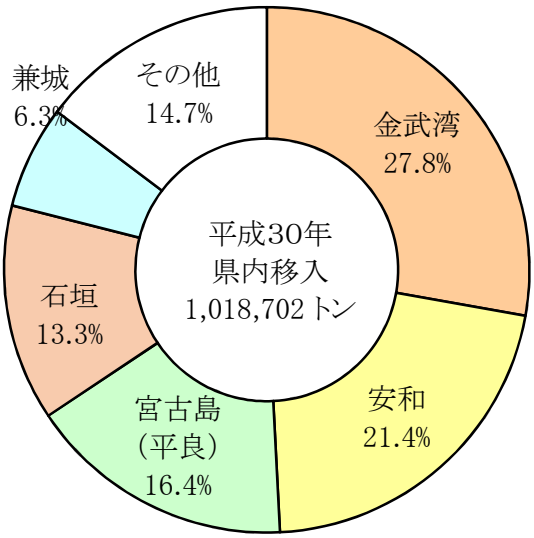

3 船舶乗降人員

（1）船舶乗降人員年次推移図（P35）

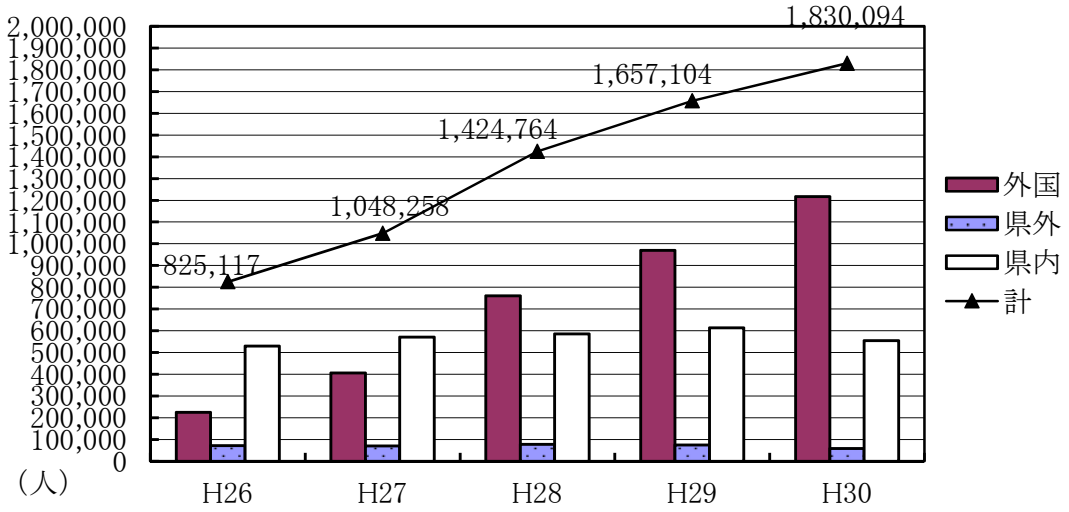

（2）航路別構成図（P35）

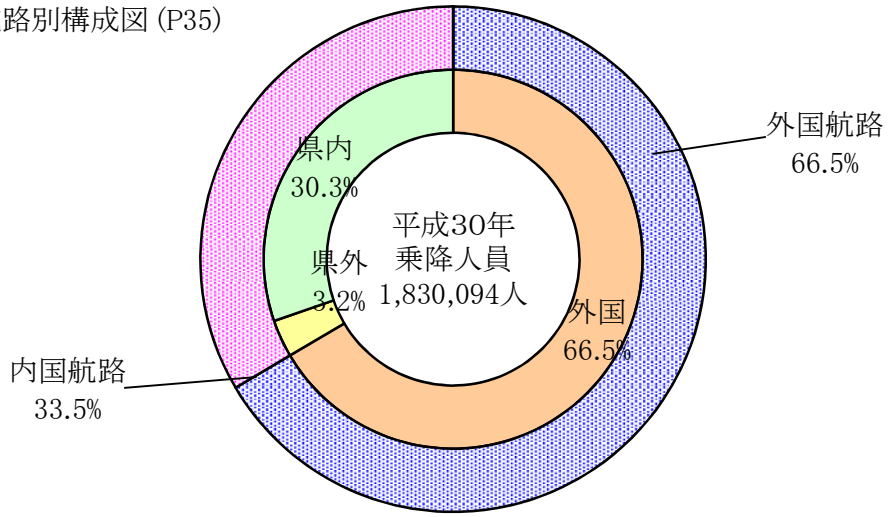

（3）月別推移図（P32）

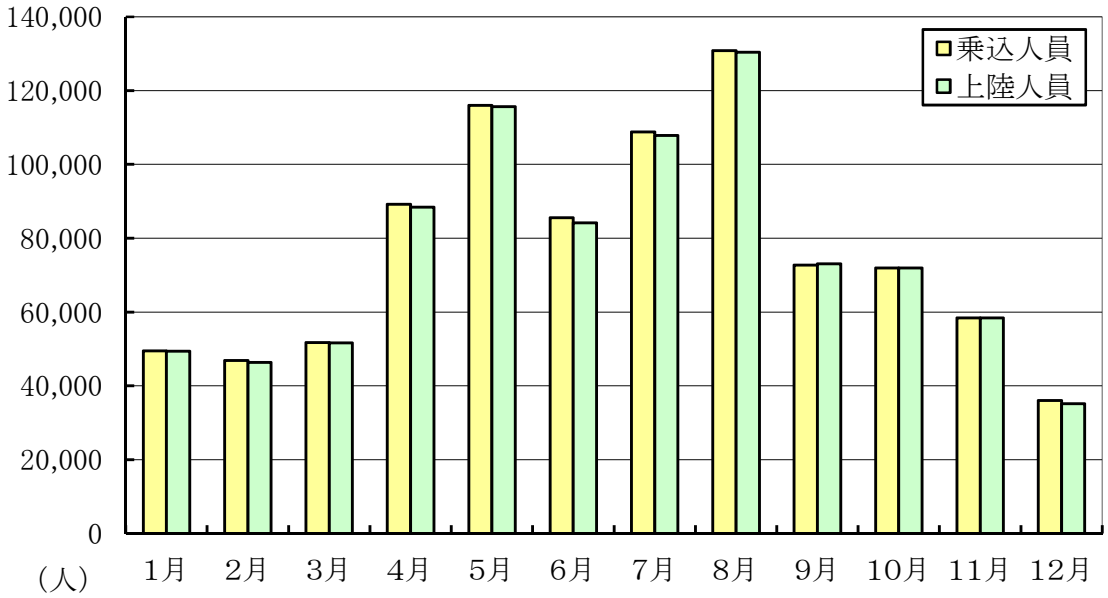

（4）乗降人員構成図（P35）

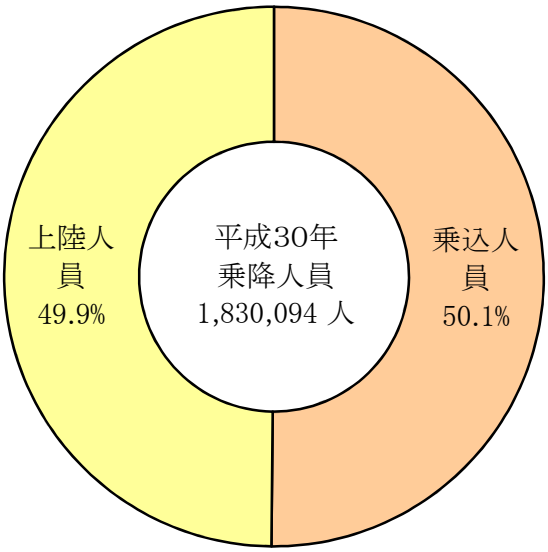

（5）県外主要航路別構成図（P35）

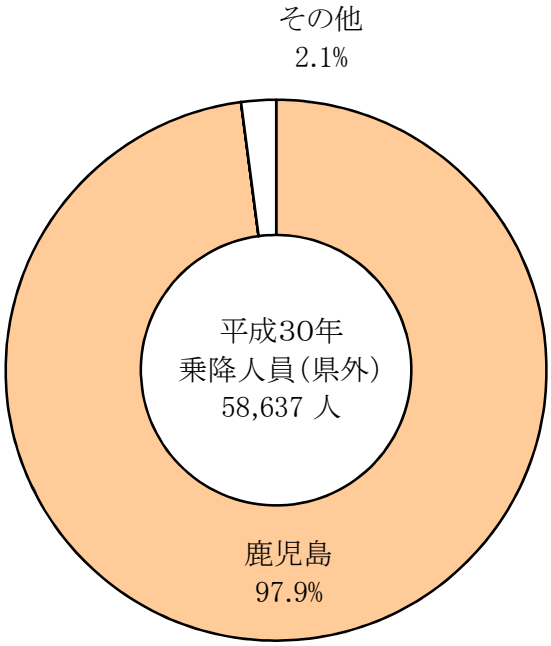

（6）県外主要航路年次別比較図（P35）

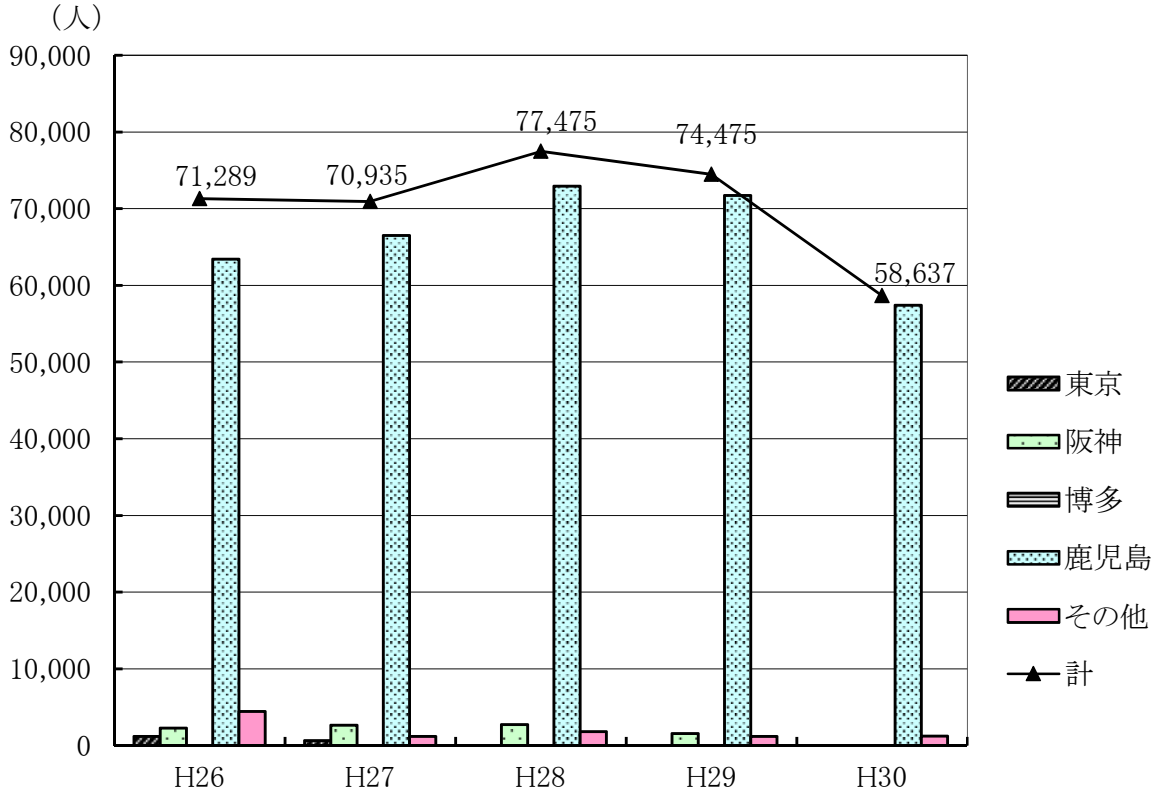

(7) 県内主要航路別構成図 (P35)

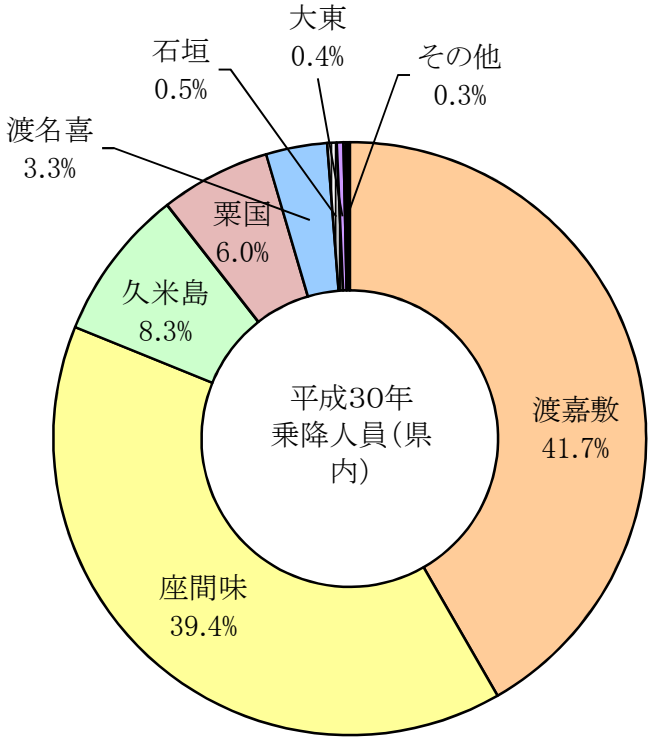

(8) 県内主要航路年次別比較図 (P35)

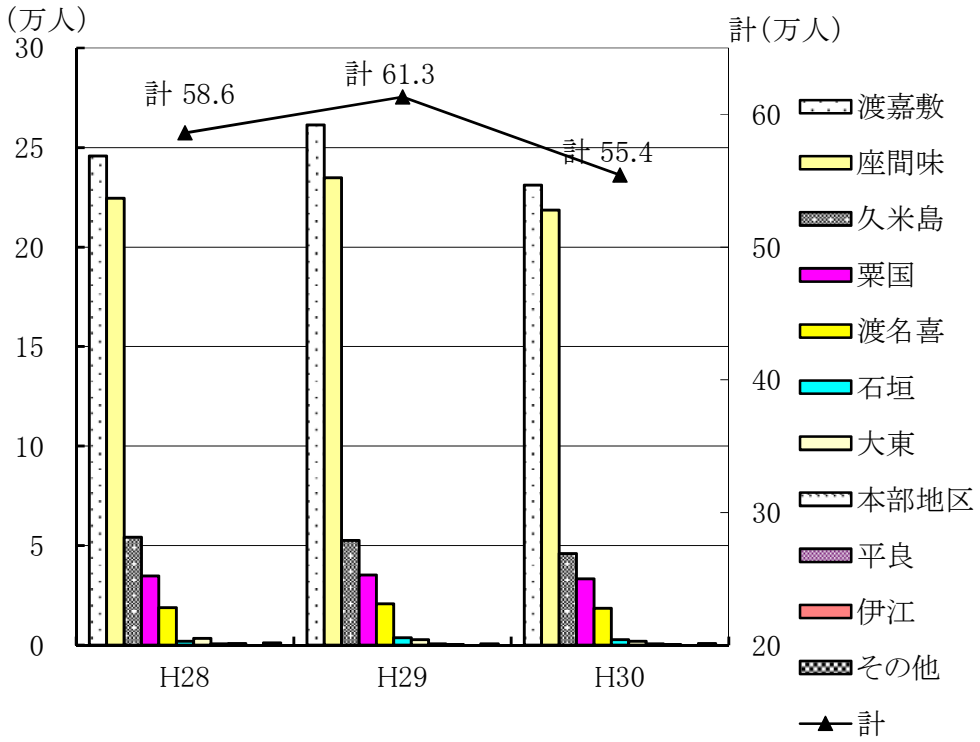

4 コンテナ貨物

（1）コンテナ貨物年次推移図（P112）

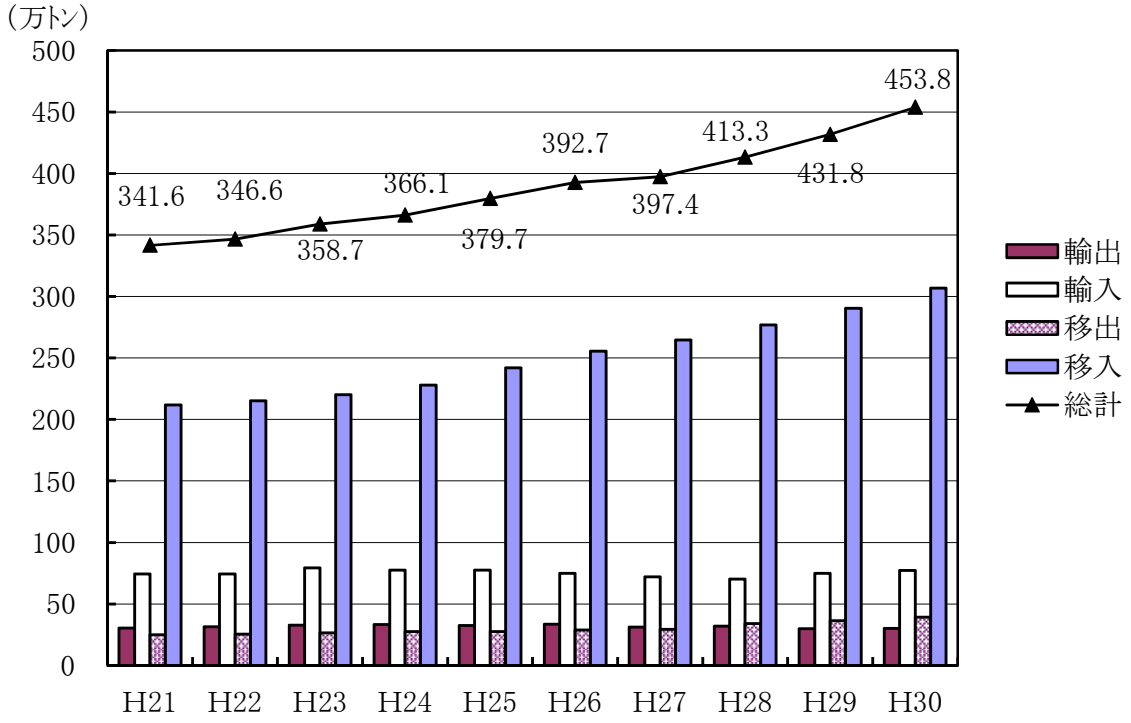

（2）輸移出入コンテナ貨物品種別構成図（P121）

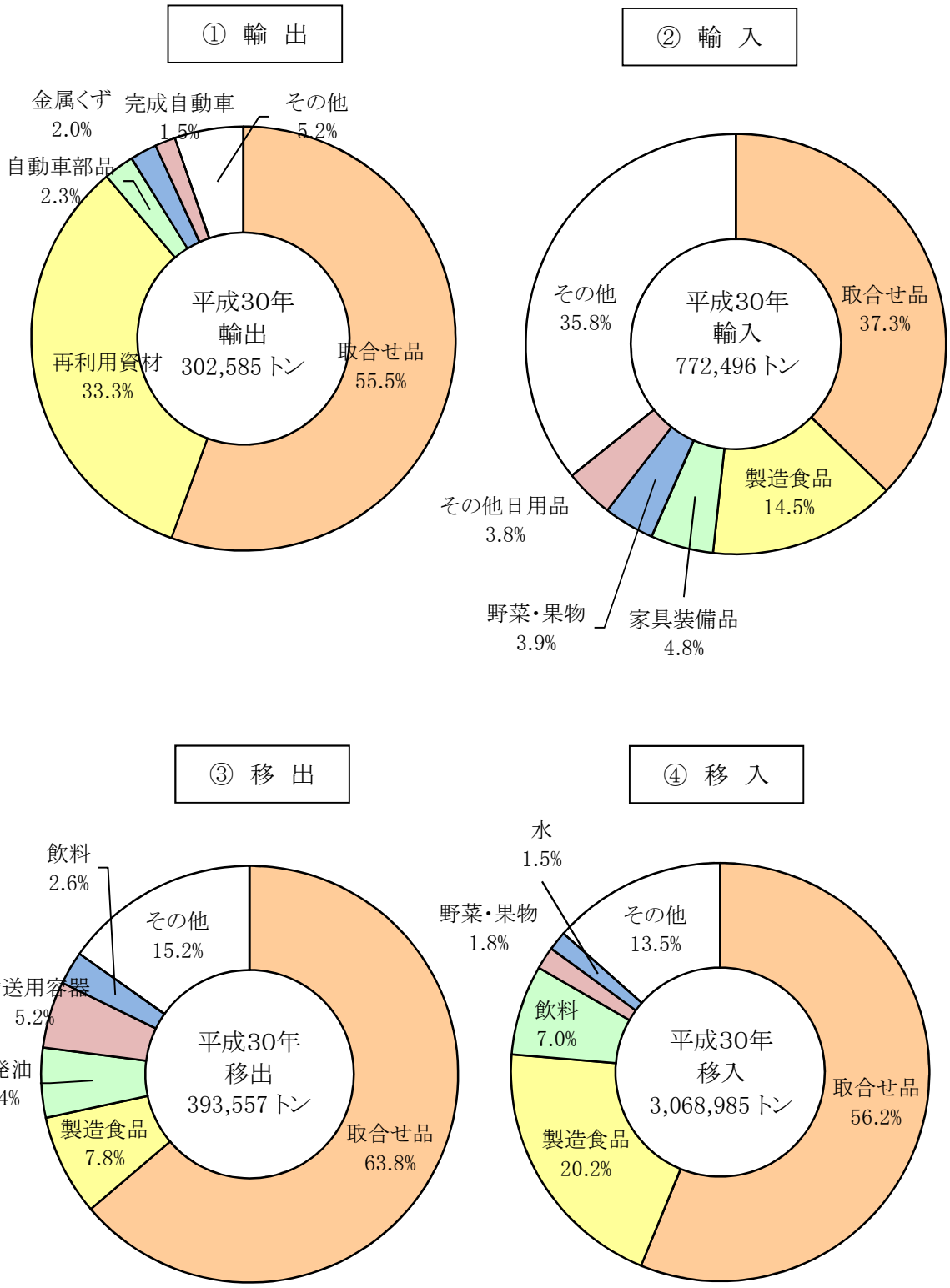

Ⅲ　入港船舶・乗降人数

1　入港船舶年次別表

（単位：トン）

年　次	総　計		外　航		内　航	
	隻　数	総トン数	隻　数	総トン数	隻　数	総トン数
昭和 59 年	4,782	11,375,158	419	2,706,574	4,363	8,668,584
昭和 60 年	5,015	11,570,708	421	2,818,522	4,594	8,752,186
昭和 61 年	5,007	11,792,822	409	2,819,825	4,598	8,972,997
昭和 62 年	5,250	11,917,311	428	2,760,667	4,822	9,156,644
昭和 63 年	5,164	13,029,850	358	3,094,652	4,806	9,935,198
平成 1 年	5,777	14,321,811	406	4,019,555	5,371	10,302,256
平成 2 年	6,165	14,399,892	417	3,816,766	5,748	10,583,126
平成 3 年	7,342	14,938,980	418	3,971,923	6,924	10,967,057
平成 4 年	7,295	14,590,593	463	3,840,011	6,832	10,750,582
平成 5 年	9,705	15,949,428	473	4,434,277	9,232	11,515,151
平成 6 年	9,974	15,465,632	408	3,804,399	9,566	11,661,233
平成 7 年	10,781	16,840,504	453	4,525,215	10,328	12,315,289
平成 8 年	9,458	18,192,769	505	4,777,070	8,953	13,415,699
平成 9 年	8,962	20,285,414	537	6,223,423	8,425	14,061,991
平成 10 年	10,819	20,363,463	499	6,511,589	10,320	13,851,874
平成 11 年	10,762	19,681,910	524	5,752,999	10,238	13,928,911
平成 12 年	10,022	21,553,761	522	6,526,254	9,500	15,027,507
平成 13 年	8,910	22,192,965	559	7,447,285	8,351	14,745,680
平成 14 年	9,136	21,654,239	505	7,172,053	8,631	14,482,186
平成 15 年	8,993	20,570,618	506	5,032,665	8,487	15,537,953
平成 16 年	8,352	19,157,269	518	4,612,822	7,834	14,544,447
平成 17 年	7,929	19,641,650	467	4,900,830	7,462	14,740,820
平成 18 年	8,139	17,811,996	423	3,638,446	7,716	14,173,550
平成 19 年	7,726	18,328,165	422	3,997,281	7,304	14,330,884
平成 20 年	7,503	18,187,680	400	4,973,401	7,103	13,214,279
平成 21 年	7,503	18,599,979	418	6,180,447	7,085	12,419,532
平成 22 年	8,041	19,969,618	472	7,212,943	7,569	12,756,675
平成 23 年	7,620	19,561,506	402	6,693,947	7,218	12,867,559
平成 24 年	7,668	20,637,826	416	7,406,264	7,252	13,231,562
平成 25 年	7,539	21,293,386	425	7,753,958	7,114	13,539,428
平成 26 年	7,905	24,239,811	512	10,600,749	7,393	13,639,062
平成 27 年	8,750	28,874,715	622	14,852,435	8,128	14,022,280
平成 28 年	8,927	36,748,918	761	22,125,055	8,166	14,623,863
平成 29 年	8,701	42,415,966	831	27,691,479	7,870	14,724,486
平成 30 年	8,236	46,662,697	833	31,105,922	7,403	15,556,775

2　入港船舶月別用途表

平成30年（2018年）

区分	合計			商船				フェリー		難民船		その他		漁船	
				貨客船		貨物船									
	計	外航	内航	外航	内航	外航	内航	外航	内航	外	内	外航	内航	外航	内航
総計															
隻数	8,236	833	7,403	240	1,618	531	3,741	0	1,554	0	0	59	489	3	1
総トン数	46,662,697	31,105,922	15,556,775	23,052,204	549,524	8,003,785	11,334,876	0	3,202,756	0	0	48,588	469,060	1,345	559
1月															
隻数	646	65	581	20	113	44	302		132			1	34		
総トン数	3,333,304	2,147,180	1,186,124	1,533,051	34,344	611,777	847,411		277,219			2,352	27,150		
2月															
隻数	635	58	577	16	114	36	314		114			6	35		
総トン数	3,127,540	1,885,542	1,241,998	1,316,822	33,444	568,190	918,422		252,473			530	37,659		
3月															
隻数	753	68	685	15	145	49	371		136			4	33		
総トン数	3,236,934	1,855,273	1,381,661	1,127,471	43,578	727,122	1,042,881		273,678			680	21,524		
4月															
隻数	737	71	666	23	141	44	331		142			3	52	1	
総トン数	4,375,038	2,922,046	1,452,992	2,295,228	119,459	626,184	1,007,835		279,357			312	46,341	322	
5月															
隻数	705	81	624	30	142	44	307		122			6	53	1	
総トン数	5,257,459	3,948,842	1,308,617	3,337,594	39,297	608,403	946,000		269,619			2,350	53,701	495	
6月															
隻数	659	76	583	22	100	50	307		133			4	43		
総トン数	4,264,757	2,936,918	1,327,839	2,183,805	30,312	750,497	989,040		271,195			2,616	37,292		
7月															
隻数	687	74	613	28	162	39	296		115			7	40		
総トン数	4,295,563	3,049,070	1,246,493	2,537,559	64,808	503,091	903,461		240,832			8,420	37,392		
8月															
隻数	754	82	672	27	194	50	292		146			5	40		
総トン数	4,896,827	3,591,542	1,305,285	2,812,363	48,617	769,771	925,703		282,826			9,408	48,139		
9月															
隻数	629	62	567	18	141	38	272		117			5	37	1	
総トン数	3,377,384	2,236,598	1,140,786	1,595,735	32,091	636,243	820,027		240,143			4,092	48,525	528	
10月															
隻数	668	70	598	18	114	47	316		130			5	38		
総トン数	4,002,093	2,682,567	1,319,526	1,896,950	32,877	776,790	999,658		257,977			8,827	29,014		
11月															
隻数	740	71	669	14	151	44	327		140			13	51		
総トン数	3,593,613	2,224,692	1,368,921	1,545,580	40,989	670,110	990,583		282,690			9,002	54,659		
12月															
隻数	623	55	568	9	101	46	306		127				33		1
総トン数	2,902,185	1,625,653	1,276,532	870,046	29,708	755,607	943,855		274,747				27,663		559

（注）端数処理のため、合計と内訳の計は一致しない場合がある。

3　入港船舶用途別トン数階級別表

平成30年（2018年）

区分			総計		30,000トン以上		10,000トン以上30,000トン未満		6,000トン以上10,000トン未満		3,000トン以上6,000トン未満		1,000トン以上3,000トン未満		500トン以上1,000トン未満		5トン以上500トン未満	
			隻数	総トン数	隻数	総トン数	隻数	総トン数	隻数	総トン数	隻数	総トン数	隻数	総トン数	隻数	総トン数	隻数	総トン数
計			8,236	46,662,697	324	27,900,655	628	6,955,570	601	5,429,719	443	2,287,951	1,211	1,704,159	1,831	1,358,250	3,198	1,026,393
商船	貨客船	国外	240	23,052,204	230	22,909,459	6	122,330	1	9,961	2	10,436					1	18
		県外	5	53,334			2	49,066			1	4,200					2	68
		県内	1,613	496,190			3	67,416					2	4,192	367	246,699	1,241	177,883
	貨物船	国外	531	8,003,785	94	4,991,196	115	1,324,024	100	910,827	117	618,179	103	158,122	2	1,437		
		県外	1,829	8,118,369			412	4,390,520	231	2,200,099	96	515,151	495	664,533	229	166,330	366	181,736
		県内	1,912	3,216,507			90	1,002,214	89	858,812	4	14,553	199	316,599	897	711,848	633	312,481
フェリー		国外	0	0														
		県外	346	2,334,691					172	1,389,341	174	945,350						
		県内	1,208	868,065					4	32,310			285	338,580	294	199,700	625	297,475
避難船		国外	0	0														
		県外	0	0														
		県内	0	0														
その他		国外	59	48,588					1	6,686	4	13,484	11	20,470	2	1,451	41	6,497
		県外	78	118,555					3	21,683	8	39,682	23	37,654	12	9,399	32	10,137
		県内	411	350,505							37	126,916	93	164,009	26	20,299	255	39,281
漁船		国外	3	1,345											1	528	2	817
		県外	1	559											1	559		
		県内	0	0														

（注）端数処理のため、合計と内訳の計は一致しない場合がある。また、国内の集計は直後港を基準とした（直後港が県外ならば、県外欄に隻数及び総トン数を計上。県内も同様。）。

4　入港船舶年次別トン数階級別表

年次	航路	総計		入港船舶													
				10,000 総トン以上		10,000 総トン未満		6,000 総トン未満		3,000 総トン未満		1,000 総トン未満		500 総トン未満		100 総トン未満	
		隻数	総トン数	隻数	総トン数	隻数	総トン数	隻数	総トン数	隻数	総トン数	隻数	総トン数	隻数	総トン数	隻数	総トン数
平成21年	計	7,503	18,599,979	246	5,998,737	773	5,974,638	706	3,512,954	310	465,966	1,972	1,514,357	3,418	1,131,864	78	1,463
	国外	418	6,180,447	112	4,454,335	165	1,365,172	61	281,746	30	53,636	10	8,347	38	17,157	2	54
	国内	7,085	12,419,532	134	1,544,402	608	4,609,466	645	3,231,208	280	412,330	1,962	1,506,010	3,380	1,114,707	76	1,409
平成22年より新トン階級		総計		30,000 総トン以上		30,000 総トン未満		10,000 総トン未満		6,000 総トン未満		3,000 総トン未満		1,000 総トン未満		500 総トン未満	
		隻数	総トン数	隻数	総トン数	隻数	総トン数	隻数	総トン数	隻数	総トン数	隻数	総トン数	隻数	総トン数	隻数	総トン数
平成22年	計	8,041	19,969,618	97	4,949,357	220	2,500,739	775	6,074,020	651	3,196,302	327	488,957	2,007	1,554,285	3,964	1,205,958
	国外	472	7,212,943	97	4,949,357	10	184,288	200	1,684,581	69	320,002	25	46,121	6	4,871	65	23,723
	国内	7,569	12,756,675			210	2,316,451	575	4,389,439	582	2,876,300	302	442,836	2,001	1,549,414	3,899	1,182,235
平成23年	計	7,620	19,561,506	87	5,023,901	265	3,022,968	736	5,761,998	525	2,557,521	408	574,723	1,895	1,443,756	3,704	1,176,639
	国外	402	6,693,947	85	4,923,617	4	58,480	163	1,353,383	64	294,029	22	38,718	5	3,822	59	21,898
	国内	7,218	12,867,559	2	100,284	261	2,964,488	573	4,408,615	461	2,263,492	386	536,005	1,890	1,439,934	3,645	1,154,741
平成24年	計	7,668	20,637,826	85	5,447,382	310	3,760,647	706	5,499,492	559	2,679,644	617	846,330	1,664	1,261,460	3,727	1,142,871
	国外	416	7,406,264	84	5,397,240	32	579,665	125	1,012,296	71	314,922	40	73,031	1	917	63	28,193
	国内	7,252	13,231,562	1	50,142	278	3,180,982	581	4,487,196	488	2,364,722	577	773,299	1,663	1,260,543	3,664	1,114,678
平成25年	計	7,539	21,293,386	91	5,741,603	329	3,944,901	682	5,332,761	595	2,845,208	847	1,120,762	1,521	1,156,725	3,474	1,151,426
	国外	425	7,753,958	90	5,691,461	55	910,096	97	723,876	73	337,739	30	58,658	1	650	79	31,478
	国内	7,114	13,539,428	1	50,142	274	3,034,805	585	4,608,885	522	2,507,469	817	1,062,104	1,520	1,156,075	3,395	1,119,948
平成26年	計	7,905	24,239,811	119	8,055,293	307	3,698,656	759	6,166,417	567	2,708,617	937	1,253,117	1,620	1,218,050	3,596	1,139,661
	国外	512	10,600,749	116	7,904,867	109	1,444,170	109	847,885	61	293,076	50	85,068	5	4,138	62	21,545
	国内	7,393	13,639,062	3	150,426	198	2,254,486	650	5,318,532	506	2,415,541	887	1,168,049	1,615	1,213,912	3,534	1,118,116
平成27年	計	8,750	28,874,715	151	11,571,772	344	3,935,499	738	6,135,841	629	3,064,442	1,137	1,498,947	1,799	1,364,792	3,952	1,303,422
	国外	622	14,852,435	150	11,521,630	131	1,541,510	116	1,040,716	117	602,951	84	137,536	5	3,474	19	4,618
	国内	8,128	14,022,280	1	50,142	213	2,393,989	622	5,095,125	512	2,461,491	1,053	1,361,411	1,794	1,361,318	3,933	1,298,804
平成28年	計	8,927	36,748,918	231	18,482,260	447	5,092,357	726	6,050,061	565	2,832,633	1,178	1,597,601	1,887	1,445,479	3,893	1,248,527
	国外	761	22,125,055	231	18,482,260	156	1,864,994	107	955,515	130	675,462	83	134,999	4	2,785	50	9,040
	国内	8,166	14,623,863			291	3,227,363	619	5,094,546	435	2,157,171	1,095	1,462,602	1,883	1,442,694	3,843	1,239,487
平成29年	計	8,701	42,415,966	271	23,869,545	504	5,791,398	676	5,730,275	571	2,856,016	1,100	1,510,478	2,038	1,537,127	3,541	1,121,127
	国外	831	27,691,479	271	23,869,545	159	2,032,858	96	876,951	135	692,544	130	205,701	3	2,895	37	10,985
	国内	7,870	14,724,486			345	3,758,540	580	4,853,324	436	2,163,472	970	1,304,777	2,035	1,534,232	3,504	1,110,142
平成30年	計	8,236	46,662,697	324	27,900,655	628	6,955,570	601	5,429,719	443	2,287,951	1,211	1,704,159	1,831	1,358,250	3,198	1,026,393
	国外	833	31,105,922	324	27,900,655	121	1,446,354	102	927,474	123	642,099	114	178,592	5	3,416	44	7,332
	国内	7,403	15,556,775			507	5,509,216	499	4,502,245	320	1,645,852	1,097	1,525,567	1,826	1,354,834	3,154	1,019,061

5　入港最大船舶年次別表

年　次	船　名		総トン数	国　籍	用　途
昭和 54 年	ANDROS CASTLE		21,420	リベリア	貨物船
昭和 55 年	PRESIDENT VAN BUREN		17,803	アメリカ	貨客船
昭和 56 年	TYSON LYKES		23,382	アメリカ	貨客船
昭和 57 年	CHARLES LYKES	(他 1隻)	23,382	アメリカ	貨客船
昭和 58 年	MARITSA		26,216	ギリシャ	貨物船
昭和 59 年	JARILLA		35,577	リベリア	貨物船
昭和 60 年	TYSON LYKES	(他 1隻)	23,382	アメリカ	貨物船
昭和 61 年	LIHUE	(他 2隻)	26,746	アメリカ	フルコンテナ船
昭和 62 年	PRESIDENT GARFIELD		36,799	アメリカ	フルコンテナ船
昭和 63 年	PRESIDENT ARTHUR		36,799	アメリカ	フルコンテナ船
平成 1 年	SL／ENDURANCE	(他 5隻)	32,629	アメリカ	フルコンテナ船
平成 2 年	SL／ENDURANCE	(他 5隻)	32,629	アメリカ	フルコンテナ船
平成 3 年	P／EISENHOWER		36,859	アメリカ	フルコンテナ船
平成 4 年	SL／ENDURANCE	(他 5隻)	32,629	アメリカ	フルコンテナ船
平成 5 年	ROYAL VIKING SUN		37,845	バハマ	客　船
平成 6 年	SL／INNOVATOR	(他 6隻)	32,629	アメリカ	フルコンテナ船
平成 7 年	CRYSTAL SYMPHONY		50,202	バハマ	客　船
平成 8 年	SEA PROMIENCE		36,375	シンガポール	フルコンテナ船
平成 9 年	MOKIHANA	(他 2隻)	37,811	アメリカ	フルコンテナ船
平成 10 年	P／GRANT	(他 2隻)	47,893	アメリカ	フルコンテナ船
平成 11 年	P／GRANT	(他 2隻)	47,893	アメリカ	フルコンテナ船
平成 12 年	P／GRANT	(他 1隻)	47,893	アメリカ	フルコンテナ船
平成 13 年	CRYSTAL SYMPHONY		51,044	バハマ	客　船
平成 14 年	STAR PRINCESS		108,806	リベリア	客　船
平成 15 年	P／GRANT	(他 1隻)	47,893	アメリカ	フルコンテナ船
平成 16 年	P／GRANT	(他 3隻)	47,893	アメリカ	フルコンテナ船
平成 17 年	DIAMOND PRINCESS		115,875	イギリス	客　船
平成 18 年	SAPPHIRE PRINCESS	(他 2隻)	115,875	イギリス	客　船
平成 19 年	SAPPHIRE PRINCESS	(他 3隻)	115,875	イギリス	客　船
平成 20 年	DIAMOND PRINCESS	(他 3隻)	115,875	イギリス	客　船
平成 21 年	DIAMOND PRINCESS	(他 5隻)	115,875	イギリス	客　船
平成 22 年	DIAMOND PRINCESS	(他 2隻)	115,875	イギリス	客　船
平成 23 年	LEGEND OF THE SEAS		69,130	バハマ	客　船
平成 24 年	VOYAGER OF THE SEAS		137,276	バハマ	客　船
平成 25 年	MARINER OF THE SEAS		138,279	バハマ	客　船
平成 26 年	VOYAGER OF THE SEAS		137,276	バハマ	客　船
平成 27 年	QUANTUM OF THE SEAS		168,666	バハマ	客　船
平成 28 年	QUANTUM OF THE SEAS	(他 1隻)	168,666	バハマ	客　船
平成 29 年	QUANTUM OF THE SEAS	(他 1隻)	168,666	バハマ	客　船
平成 30 年	QUANTUM OF THE SEAS	(他 1隻)	168,666	バハマ	客　船

6　入港最大船舶月別表

月 別	船 名	総トン数	国 籍	用 途
1月	QUANTUM OF THE SEAS	168,666	バハマ	客 船
2月	QUANTUM OF THE SEAS	168,666	バハマ	客 船
3月	QUANTUM OF THE SEAS	168,666	バハマ	客 船
4月	QUANTUM OF THE SEAS	168,666	バハマ	客 船
5月	QUANTUM OF THE SEAS	168,666	バハマ	客 船
6月	OVATION OF THE SEAS	168,666	バハマ	客 船
7月	NORWEGIAN JOY	167,725	バハマ	客 船
8月	QUANTUM OF THE SEAS	168,666	バハマ	客 船
9月	QUANTUM OF THE SEAS	168,666	バハマ	客 船
10月	OVATION OF THE SEAS	168,666	バハマ	客 船
11月	NORWEGIAN JOY	167,725	バハマ	客 船
12月	QUANTUM OF THE SEAS	168,666	バハマ	客 船

（注） 同一船舶は1隻としてカウント
総トン数が同一の場合は入港の早い船舶を掲示

7　大型旅客船の入港状況　（5,000 トン以上）

月 別	船 名	総トン数	国 籍	備 考
1月	QUANTUM OF THE SEAS （他 19隻）	168,666	バハマ	客 船
2月	QUANTUM OF THE SEAS （他 14隻）	168,666	バハマ	客 船
3月	QUANTUM OF THE SEAS （他 14隻）	168,666	バハマ	客 船
4月	QUANTUM OF THE SEAS （他 26隻）	168,666	バハマ	客 船
5月	QUANTUM OF THE SEAS （他 29隻）	168,666	バハマ	客 船
6月	OVATION OF THE SEAS （他 21隻）	168,666	バハマ	客 船
7月	NORWEGIAN JOY （他 28隻）	167,725	バハマ	客 船
8月	QUANTUM OF THE SEAS （他 26隻）	168,666	バハマ	客 船
9月	QUANTUM OF THE SEAS （他 17隻）	168,666	バハマ	客 船
10月	OVATION OF THE SEAS （他 17隻）	168,666	バハマ	客 船
11月	NORWEGIAN JOY （他 13隻）	167,725	バハマ	客 船
12月	QUANTUM OF THE SEAS （他 8隻）	168,666	バハマ	客 船

（注） 同一船舶もそれぞれ1隻としてカウント

8　入港外航船舶国籍別順位表

隻数別			
順 位	国 籍	隻 数	比 率
1	バハマ	236	28.33
2	日本	223	26.77
3	アメリカ	105	12.61
4	中国(ホンコン)	55	6.60
5	バーミューダ(英領)	51	6.12
6	イタリア	46	5.52
7	パナマ	35	4.20
8	マルタ	14	1.68
9	マレーシア	7	0.84
9	台湾	7	0.84
11	フィリピン	6	0.72
11	モンゴル	6	0.72
13	ノルウェー	5	0.60
13	オランダ	5	0.60
13	韓国	5	0.60
13	ベリーズ	5	0.60
17	リベリア	4	0.48
18	ツバル	3	0.36
18	マーシャル諸島	3	0.36
20	中国	2	0.24
20	イギリス	2	0.24
20	フランス	2	0.24
20	オーストラリア	2	0.24
24	ニュージーランド	1	0.12
24	ロシア	1	0.12
24	シエラレオネ	1	0.12
24	キリバス	1	0.12
	合　計	833	100.00

総トン数別			
順 位	国 籍	総トン数	比 率
1	バハマ	12,499,979	40.19
2	バーミューダ(英領)	5,553,334	17.85
3	アメリカ	5,184,161	16.67
4	イタリア	3,791,860	12.19
5	日本	1,366,378	4.39
6	マルタ	1,032,182	3.32
7	パナマ	528,124	1.70
8	中国(ホンコン)	519,270	1.67
9	オランダ	350,887	1.13
10	ノルウェー	61,345	0.20
11	マレーシア	54,572	0.18
12	マーシャル諸島	32,283	0.10
13	リベリア	32,137	0.10
14	韓国	24,124	0.08
15	フランス	21,888	0.07
16	フィリピン	13,833	0.04
17	台湾	13,705	0.04
18	ベリーズ	9,206	0.03
19	中国	5,935	0.02
20	シエラレオネ	4,645	0.01
21	キリバス	4,245	0.01
22	モンゴル	1,380	0.00
23	ツバル	373	0.00
24	イギリス	30	0.00
25	オーストラリア	20	0.00
26	ニュージーランド	17	0.00
27	ロシア	10	0.00
	合　計	31,105,922	100.00

（注）　小数点以下第3位を四捨五入しているため、百分比の内訳の合計が100にならない場合がある。

9　入港船舶用途別ふ頭別表

（単位：トン）

ふ頭別 / 用途別	総　計			那覇ふ頭			泊ふ頭			新港ふ頭			浦添ふ頭			その他		
	隻　数	総トン数	延べ時間	隻　数	総トン数	延べ時間	隻　数	総トン数	延べ時間	隻　数	総トン数	延べ時間	隻　数	総トン数	延べ時間	隻　数	総トン数	延べ時間
合　計	8,236	46,662,697	147,500	704	2,667,283	14,644	2,962	14,869,678	55,829	2,767	27,107,125	54,931	1,324	1,660,551	17,375	479	358,061	4,721
T71　一般貨物船	1,985	2,423,457	33,064	49	24,129	1,892				993	1,462,970	21,696	943	936,358	9,476			
T93　自動車航送船	1,554	3,202,756	23,698	350	2,367,001	4,098	1,204	835,755	19,600									
T69　客船（遊覧船以外）	1,430	23,349,569	17,382				1,357	13,775,017	16,445	73	9,574,552	937						
T92　RORO船	933	9,064,651	11,651							838	8,555,375	10,985	95	509,276	666			
T72　油送船	517	383,094	5,179	3	1,345	28	17	9,733	61	20	15,451	376				477	356,565	4,714
T84　砂利・砂・石材船	419	411,790	9,762	111	105,045	2,248				261	279,780	5,962	47	26,965	1,552			
T70　貨客船	368	246,788	10,839				367	246,699	10,824	1	89	15						
T90　フルコンテナ船	194	5,845,790	1,383							194	5,845,790	1,383						
T97　曳船・押船	160	28,248	4,058	10	1,772	156				38	14,342	1,119	112	12,134	2,783			
T85　セメント船	131	284,071	4,053	94	149,742	3,260				37	134,329	793						
T96　パトロール船	122	169,469	6,566	2	3,149	46				108	147,243	6,238	12	19,077	282			
N1　台船	99	174,083	2,199							22	32,481	643	77	141,602	1,556			
T88　自動車専用船	71	875,995	387							71	875,995	387						
N6　客船（遊覧船）	60	5,371	1,547	58	5,333	1,419	2	38	128									
11　その他の船舶	57	92,071	2,435	7	9,251	376				50	82,820	2,059						
T95　作業船	49	19,225	1,236							12	7,788	197	37	11,437	1,039			
U14　訓練船	30	33,906	1,593							30	33,906	1,593						
N3　プレジャーヨット	14	380	812	14	380	812												
N4　遊漁船	12	192	8,760				12	192	8,760									
12　その他のタンカー・タンク船	9	9,825	147				3	2,244	11	4	6,085	129				2	1,496	7
3　その他専用船	6	27,032	102	1	61	1				5	26,971	101						
N2　プレジャーモーターボート	5	75	308	5	75	308												
T79　穀物船	4	1,993	138							4	1,993	138						
T94　漁船	4	1,904	138							4	1,904	138						
T78　プロダクトオイルタンカー	3	10,963	63							2	7,261	42	1	3,702	21			
N5　小型遊漁兼用船	0	0	0															
T73　LPG船	0	0	0															
T74　LNG船	0	0	0															
2　内航ケミカル船	0	0	0															
4　外航ケミカル船	0	0	0															
T80　材木船	0	0	0															
T82　チップ船	0	0	0															
T83　鋼材船	0	0	0															
T86　石炭船	0	0	0															
T87　鉱石船	0	0	0															
8　セミコンテナ船	0	0	0															
T89　軍艦	0	0	0															

※　那覇港に入港した船舶が対象

（注）　総トン数については、端数処理のため、合計と内訳の計が一致しない場合がある。

10　係留船舶用途別ふ頭別表

（単位：トン）

ふ頭別 / 用途別	総計			那覇ふ頭			泊ふ頭			新港ふ頭			浦添ふ頭			その他		
	隻数	総トン数	延べ時間	隻数	総トン数	延べ時間	隻数	総トン数	延べ時間	隻数	総トン数	延べ時間	隻数	総トン数	延べ時間	隻数	総トン数	延べ時間
合計	13,071	47,503,594	529,176	4,436	3,197,526	41,407	3,734	14,897,329	122,755	3,053	27,353,356	341,579	1,369	1,697,322	18,714	479	358,061	4,721
N6 客船（遊覧船）	4,130	511,327	78,855	3,726	497,241	26,364	401	14,039	26,211	3	47	26,280						
T71 一般貨物船	2,011	2,440,079	33,631	57	28,118	2,130	2	996	78	1,007	1,472,915	21,902	945	938,050	9,521			
T69 客船（遊覧船以外）	1,760	23,363,810	58,502				1,679	13,780,813	23,825	81	9,582,997	34,677						
T93 自動車航送船	1,554	3,202,756	23,698	350	2,367,001	4,098	1,204	835,755	19,600									
T92 RORO船	934	9,074,836	11,654							839	8,565,560	10,988	95	509,276	666			
T72 油送船	590	389,221	38,850	4	1,429	50	65	13,285	33,441	43	17,833	640	1	109	5	477	356,565	4,714
T84 砂利・砂・石材船	509	510,610	11,523	111	105,045	2,248				344	370,914	7,612	54	34,651	1,663			
T70 貨客船	368	246,788	10,839				367	246,699	10,824	1	89	15						
T97 曳船・押船	242	41,572	6,061	57	10,670	1,140				61	18,463	1,731	124	12,439	3,190			
T90 フルコンテナ船	194	5,845,790	1,383							194	5,845,790	1,383						
T96 パトロール船	176	266,533	9,179	8	15,947	414	1	3,306	5	149	213,844	8,324	18	33,436	436			
T85 セメント船	131	284,071	4,053	94	149,742	3,260				37	134,329	793						
11 その他の船舶	122	159,303	11,197	9	21,817	582				112	131,203	10,569	1	6,283	46			
N1 台船	100	174,572	2,272							23	32,970	716	77	141,602	1,556			
T88 自動車専用船	71	875,995	387							71	875,995	387						
T95 作業船	66	25,574	4,735							13	7,800	3,125	53	17,774	1,610			
U14 訓練船	30	33,906	1,593							30	33,906	1,593						
N4 遊漁船	25	340	122,640				12	192	8,760	13	148	113,880						
N3 プレジャーヨット	15	387	9,572	14	380	812				1	7	8,760						
12 その他のタンカー・タンク船	10	13,615	186				3	2,244	11	5	9,875	168				2	1,496	7
N2 プレジャーモーターボート	9	119	35,348	5	75	308				4	44	35,040						
3 その他専用船	7	27,467	119	1	61	1				6	27,406	118						
N5 小型遊漁兼用船	5	56	43,800							5	56	43,800						
T94 漁船	5	1,911	8,898							5	1,911	8,898						
T79 穀物船	4	1,993	138							4	1,993	138						
T78 プロダクトオイルタンカー	3	10,963	63							2	7,261	42	1	3,702	21			
T73 LPG船	0	0	0															
T74 LNG船	0	0	0															
2 内航ケミカル船	0	0	0															
4 外航ケミカル船	0	0	0															
T80 材木船	0	0	0															
T82 チップ船	0	0	0															
T83 鋼材船	0	0	0															
T86 石炭船	0	0	0															
T87 鉱石船	0	0	0															
8 セミコンテナ船	0	0	0															
T89 軍艦	0	0	0															

※　那覇港に入港した船舶及び那覇港内を移動（遊覧船が那覇ふ頭を出港し、再び那覇ふ頭に入港した場合や、貨物船が那覇ふ頭から新港ふ頭へ移動した場合など。）した船舶が対象

（注）　総トン数については、端数処理のため、合計と内訳の計が一致しない場合がある。

11　船舶乗降人員月別表

平成30年（2018年）
（単位：人）

航路別		乗降別	年 計	1月	2月	3月	4月	5月	6月	7月	8月	9月	10月	11月	12月
合 計		計	1,830,094	98,868	93,280	103,299	177,658	231,678	169,658	216,686	261,234	145,783	143,906	116,821	71,223
		乗込人員	917,703	49,469	46,892	51,702	89,210	116,006	85,515	108,826	130,853	72,743	71,974	58,444	36,069
		上陸人員	912,391	49,399	46,388	51,597	88,448	115,672	84,143	107,860	130,381	73,040	71,932	58,377	35,154
外国航路		計	1,217,201	73,134	68,679	57,663	122,500	171,042	118,383	143,461	163,487	86,412	94,417	73,574	44,449
		乗込人員	608,692	36,552	34,399	28,831	61,241	85,533	59,207	71,715	81,751	43,201	47,228	36,806	22,228
		上陸人員	608,509	36,582	34,280	28,832	61,259	85,509	59,176	71,746	81,736	43,211	47,189	36,768	22,221
内国航路	計	計	612,893	25,734	24,601	45,636	55,158	60,636	51,275	73,225	97,747	59,371	49,489	43,247	26,774
		乗込人員	309,011	12,917	12,493	22,871	27,969	30,473	26,308	37,111	49,102	29,542	24,746	21,638	13,841
		上陸人員	303,882	12,817	12,108	22,765	27,189	30,163	24,967	36,114	48,645	29,829	24,743	21,609	12,933
	県 外	計	58,637	5,149	3,630	5,401	4,581	5,360	3,778	6,058	8,020	4,122	3,755	4,422	4,361
		乗込人員	30,423	2,391	1,870	2,952	2,582	2,586	2,053	3,355	4,093	2,145	1,706	2,224	2,466
		上陸人員	28,214	2,758	1,760	2,449	1,999	2,774	1,725	2,703	3,927	1,977	2,049	2,198	1,895
	県 内	計	554,256	20,585	20,971	40,235	50,577	55,276	47,497	67,167	89,727	55,249	45,734	38,825	22,413
		乗込人員	278,588	10,526	10,623	19,919	25,387	27,887	24,255	33,756	45,009	27,397	23,040	19,414	11,375
		上陸人員	275,668	10,059	10,348	20,316	25,190	27,389	23,242	33,411	44,718	27,852	22,694	19,411	11,038

12　船舶乗降人員航路別月表（県外）

平成30年（2018年）

（単位：人）

航路別		乗降別	年 計	1月	2月	3月	4月	5月	6月	7月	8月	9月	10月	11月	12月
合 計		計	58,637	5,149	3,630	5,401	4,581	5,360	3,778	6,058	8,020	4,122	3,755	4,422	4,361
		乗 込	30,423	2,391	1,870	2,952	2,582	2,586	2,053	3,355	4,093	2,145	1,706	2,224	2,466
		上 陸	28,214	2,758	1,760	2,449	1,999	2,774	1,725	2,703	3,927	1,977	2,049	2,198	1,895
東 京		計	0	0	0	0	0	0	0	0	0	0	0	0	0
		乗 込	0												
		上 陸	0												
名古屋		計	0	0	0	0	0	0	0	0	0	0	0	0	0
		乗 込	0												
		上 陸	0												
大 阪		計	0	0	0	0	0	0	0	0	0	0	0	0	0
		乗 込	0												
		上 陸	0												
神 戸		計	0	0	0	0	0	0	0	0	0	0	0	0	0
		乗 込	0												
		上 陸	0												
鹿児島	鹿児島	計	10,668	948	499	973	717	886	701	1,370	1,279	711	801	1,254	529
		乗 込	5,165	453	226	507	337	425	304	787	576	405	254	644	247
		上 陸	5,503	495	273	466	380	461	397	583	703	306	547	610	282
	名 瀬	計	3,102	186	193	233	171	293	215	292	525	254	222	188	330
		乗 込	1,691	107	97	127	91	123	146	147	284	133	144	103	189
		上 陸	1,411	79	96	106	80	170	69	145	241	121	78	85	141
	志布志	計	0	0	0	0	0	0	0	0	0	0	0	0	0
		乗 込	0												
		上 陸	0												
	亀 徳	計	7,481	731	524	537	480	944	402	480	1,092	430	678	594	589
		乗 込	3,773	323	254	287	247	483	212	238	590	207	283	284	365
		上 陸	3,708	408	270	250	233	461	190	242	502	223	395	310	224
	和 泊	計	17,385	2,057	1,528	1,543	1,499	1,685	1,379	1,164	2,049	973	1,078	1,094	1,336
		乗 込	9,007	956	813	831	816	833	716	670	1,049	510	497	544	772
		上 陸	8,378	1,101	715	712	683	852	663	494	1,000	463	581	550	564
	与 論	計	18,302	1,227	886	2,024	1,347	1,550	1,079	1,532	3,070	1,749	970	1,291	1,577
		乗 込	9,696	552	480	1,109	724	720	673	901	1,589	885	522	648	893
		上 陸	8,606	675	406	915	623	830	406	631	1,481	864	448	643	684
	その他	計	483	0	0	91	367	2	2	4	5	5	6	1	0
		乗 込	483			91	367	2	2	4	5	5	6	1	
		上 陸	0												
その他		計	1,216	0	0	0	0	0	0	1,216	0	0	0	0	0
		乗 込	608							608					
		上 陸	608							608					

13　船舶乗降人員航路別月表（県内）

平成30年(2018年)

（単位：人）

航路別	乗降別	年 計	1月	2月	3月	4月	5月	6月	7月	8月	9月	10月	11月	12月
合 計	計	554,256	20,585	20,971	40,235	50,577	55,276	47,497	67,167	89,727	55,249	45,734	38,825	22,413
	乗 込	278,588	10,526	10,623	19,919	25,387	27,887	24,255	33,756	45,009	27,397	23,040	19,414	11,375
	上 陸	275,668	10,059	10,348	20,316	25,190	27,389	23,242	33,411	44,718	27,852	22,694	19,411	11,038
石 垣	計	2,772	0	0	91	382	0	0	608	1,635	56	0	0	0
	乗 込	382				382								
	上 陸	2,390			91				608	1,635	56			
平 良	計	404	0	0	0	404	0	0	0	0	0	0	0	0
	乗 込	404				404								
	上 陸	0												
久米島	計	46,004	2,461	2,933	4,028	4,202	4,051	3,438	3,556	6,846	3,370	4,409	3,778	2,932
	乗 込	23,818	1,283	1,560	2,029	2,181	2,065	1,769	1,863	3,564	1,733	2,294	1,919	1,558
	上 陸	22,186	1,178	1,373	1,999	2,021	1,986	1,669	1,693	3,282	1,637	2,115	1,859	1,374
渡嘉敷	計	231,103	7,618	5,093	15,859	22,097	26,060	19,693	29,880	38,710	24,967	19,178	14,509	7,439
	乗 込	116,784	3,838	2,522	7,844	10,859	13,302	10,076	15,198	20,084	12,322	9,701	7,256	3,782
	上 陸	114,319	3,780	2,571	8,015	11,238	12,758	9,617	14,682	18,626	12,645	9,477	7,253	3,657
座間味	計	218,638	7,116	9,450	15,487	17,006	20,188	19,891	28,764	35,332	23,092	18,287	15,587	8,438
	乗 込	109,965	3,537	4,792	7,723	8,933	10,031	10,193	14,511	17,688	11,379	9,135	7,760	4,283
	上 陸	108,673	3,579	4,658	7,764	8,073	10,157	9,698	14,253	17,644	11,713	9,152	7,827	4,155
大 東	計	2,007	175	118	157	636	231	99	75	146	92	70	126	82
	乗 込	723	130	54	53	110	71	26	30	75	57	36	56	25
	上 陸	1,284	45	64	104	526	160	73	45	71	35	34	70	57
粟 国	計	33,295	2,034	2,188	2,927	3,059	2,936	2,611	2,435	4,847	2,354	2,425	3,210	2,269
	乗 込	16,935	1,136	1,093	1,469	1,575	1,512	1,306	1,212	2,477	1,246	1,205	1,617	1,087
	上 陸	16,360	898	1,095	1,458	1,484	1,424	1,305	1,223	2,370	1,108	1,220	1,593	1,182
渡名喜	計	18,518	1,159	1,151	1,536	1,816	1,772	1,745	1,798	2,167	1,298	1,285	1,576	1,215
	乗 込	9,371	595	592	771	919	888	875	915	1,106	650	652	790	618
	上 陸	9,147	564	559	765	897	884	870	883	1,061	648	633	786	597
伊 江	計	0	0	0	0	0	0	0	0	0	0	0	0	0
	乗 込	0												
	上 陸	0												
本部地区	計	712	22	38	150	172	38	20	51	44	20	80	39	38
	乗 込	206	7	10	30	24	18	10	27	15	10	17	16	22
	上 陸	506	15	28	120	148	20	10	24	29	10	63	23	16
その他	計	803	0	0	0	803	0	0	0	0	0	0	0	0
	乗 込	0												
	上 陸	803				803								

14　船舶乗降人員年次別表

（単位：人）

航路別＼年次				平成 26 年			平成 27 年			平成 28 年			平成 29 年			平成 30 年		
				計	乗込人員	上陸人員	計	乗込人員	上陸人員	計	乗込人員	上陸人員	計	乗込人員	上陸人員	計	乗込人員	上陸人員
合 計				825,117	414,084	411,033	1,048,258	524,311	523,947	1,424,764	714,146	710,618	1,657,104	830,535	826,569	1,830,094	917,703	912,391
外 国 航 路				224,248	112,079	112,169	406,095	203,090	203,005	761,298	380,599	380,699	969,481	486,046	483,435	1,217,201	608,692	608,509
内国航路	計			600,869	302,005	298,864	642,163	321,221	320,942	663,466	333,547	329,919	687,623	344,489	343,134	612,893	309,011	303,882
	県外	小 計		71,289	35,762	35,527	70,935	35,899	35,036	77,475	38,817	38,658	74,475	37,949	36,526	58,637	30,423	28,214
		東 京		1,192	438	754	620	310	310	0	0	0	0	0	0	0	0	0
		名古屋・大 阪・神 戸		2,259	716	1,543	2,630	793	1,837	2,737	981	1,756	1,574	644	930	0	0	0
		博 多		0	0	0	0	0	0	0	0	0	0	0	0	0	0	0
		宮 崎		942	486	456	0	0	0	0	0	0	0	0	0	0	0	0
		鹿児島	鹿児島	12,254	5,313	6,941	11,202	5,298	5,904	11,816	5,654	6,162	14,908	7,334	7,574	10,668	5,165	5,503
			名 瀬	4,444	2,176	2,268	5,734	3,132	2,602	4,123	2,184	1,939	4,130	2,204	1,926	3,102	1,691	1,411
			志布志	106	80	26	0	0	0	0	0	0	0	0	0	0	0	0
			亀 徳	8,964	4,451	4,513	8,953	4,459	4,494	8,673	4,271	4,402	8,742	4,333	4,409	7,481	3,773	3,708
			和 泊	23,084	11,746	11,338	22,413	11,441	10,972	23,991	12,138	11,853	22,780	11,890	10,890	17,385	9,007	8,378
			与 論	14,544	7,295	7,249	16,554	8,762	7,792	21,697	11,358	10,339	21,141	10,944	10,197	18,302	9,696	8,606
			その他	0			1,648	1,229	419	2,622	1,173	1,449	0	0	0	483	483	0
		その他		3,500	3,061	439	1,181	475	706	1,816	1,058	758	1,200	600	600	1,216	608	608
	県内	小 計		529,580	266,243	263,337	571,228	285,322	285,906	585,991	294,730	291,261	613,148	306,540	306,608	554,256	278,588	275,668
		石 垣		335	335	0	963	103	860	1,922	0	1,922	3,689	338	3,351	2,772	382	2,390
		平 良		640	0	640	0	0	0	740	95	645	352	0	352	404	404	0
		久米島		51,596	26,569	25,027	54,683	28,035	26,648	54,174	27,918	26,256	52,658	26,641	26,017	46,004	23,818	22,186
		渡嘉敷		220,572	110,205	110,367	230,583	114,619	115,964	245,710	123,421	122,289	261,406	132,120	129,286	231,103	116,784	114,319
		座間味		204,689	102,941	101,748	226,842	113,488	113,354	224,599	112,352	112,247	234,859	116,736	118,123	218,638	109,965	108,673
		大 東		2,599	946	1,653	2,806	1,029	1,777	3,417	2,124	1,293	2,688	1,279	1,409	2,007	723	1,284
		粟 国		27,880	14,155	13,725	34,046	17,121	16,925	34,803	17,852	16,951	35,279	17,978	17,301	33,295	16,935	16,360
		渡名喜		19,977	10,107	9,870	20,359	10,275	10,084	18,802	9,475	9,327	20,804	10,507	10,297	18,518	9,371	9,147
		伊 江		0	0	0	0	0	0	0	0	0	0	0	0	0	0	0
		本部地区（渡久地）		918	616	302	516	238	278	604	273	331	689	217	472	712	206	506
		その他		374	369	5	430	414	16	1,220	1,220	0	724	724	0	803	0	803

15　船舶乗降人員航路別ふ頭別表

平成30年（2018年）
（単位：人）

航路別＼ふ頭別			総計			那覇ふ頭			泊ふ頭			新港ふ頭			浦添ふ頭		
			計	乗込人員	上陸人員	計	乗込人員	上陸人員	計	乗込人員	上陸人員	計	乗込人員	上陸人員	計	乗込人員	上陸人員
合計			1,830,094	917,703	912,391	62,107	31,818	30,289	1,247,946	625,866	622,080	520,041	260,019	260,022	0	0	0
外国航路			1,217,201	608,692	608,509	0			697,943	349,055	348,888	519,258	259,637	259,621	0		
内国航路	計		612,893	309,011	303,882	62,107	31,818	30,289	550,003	276,811	273,192	783	382	401	0	0	0
内国航路	県外	小計	58,637	30,423	28,214	56,974	29,368	27,606	1,663	1,055	608	0	0	0	0	0	0
内国航路	県外	東京	0	0	0	0			0			0			0		
内国航路	県外	名古屋	0	0	0	0			0			0			0		
内国航路	県外	大阪	0	0	0	0			0			0			0		
内国航路	県外	神戸	0	0	0	0			0			0			0		
内国航路	県外	鹿児島	鹿児島	10,668	5,165	5,503	10,668	5,165	5,503	0			0			0		
内国航路	県外	鹿児島	名瀬	3,102	1,691	1,411	3,102	1,691	1,411	0			0			0		
内国航路	県外	鹿児島	志布志	0	0	0	0			0			0			0		
内国航路	県外	鹿児島	亀徳	7,481	3,773	3,708	7,481	3,773	3,708	0			0			0		
内国航路	県外	鹿児島	和泊	17,385	9,007	8,378	17,385	9,007	8,378	0			0			0		
内国航路	県外	鹿児島	与論	18,302	9,696	8,606	18,302	9,696	8,606	0			0			0		
内国航路	県外	鹿児島	その他	483	483	0	36	36		447	447		0			0		
内国航路	県外	その他		1,216	608	608	0			1,216	608	608	0			0		
内国航路	県内	小計		554,256	278,588	275,668	5,133	2,450	2,683	548,340	275,756	272,584	783	382	401	0	0	0
内国航路	県内	石垣		2,772	382	2,390	2,299		2,299	91		91	382	382		0		
内国航路	県内	平良		404	404	0	0			404	404		0			0		
内国航路	県内	久米島		46,004	23,818	22,186	0			46,004	23,818	22,186	0			0		
内国航路	県内	渡嘉敷		231,103	116,784	114,319	2,244	2,244		228,859	114,540	114,319	0			0		
内国航路	県内	座間味		218,638	109,965	108,673	0			218,638	109,965	108,673	0			0		
内国航路	県内	大東		2,007	723	1,284	0			2,007	723	1,284	0			0		
内国航路	県内	粟国		33,295	16,935	16,360	0			33,295	16,935	16,360	0			0		
内国航路	県内	渡名喜		18,518	9,371	9,147	0			18,518	9,371	9,147	0			0		
内国航路	県内	伊江		0	0	0	0			0			0			0		
内国航路	県内	本部地区		712	206	506	590	206	384	122		122	0			0		
内国航路	県内	その他		803	0	803	0			402		402	401		401	0		

Ⅳ　海上出入貨物

1　貨物年次別表

（単位：トン）

年 次	総　　計			外 国 貿 易			内 国 貿 易		
	計	輸 移 出	輸 移 入	計	輸 出	輸 入	計	移 出	移 入
平成 21 年	10,189,932	3,296,756	6,893,176	1,115,577	319,166	796,411	9,074,355	2,977,590	6,096,765
平成 22 年	10,012,220	3,169,774	6,842,446	1,136,658	325,755	810,903	8,875,562	2,844,019	6,031,543
平成 23 年	10,042,629	3,179,523	6,863,106	1,200,368	338,552	861,816	8,842,261	2,840,971	6,001,290
平成 24 年	9,895,735	3,112,773	6,782,962	1,188,186	353,194	834,992	8,707,549	2,759,579	5,947,970
平成 25 年	10,212,372	3,144,763	7,067,609	1,187,245	342,677	844,568	9,025,127	2,802,086	6,223,041
平成 26 年	10,317,380	3,117,521	7,199,859	1,188,115	347,839	840,276	9,129,265	2,769,682	6,359,583
平成 27 年	10,957,898	3,684,554	7,273,344	1,164,736	350,744	813,992	9,793,162	3,333,810	6,459,352
平成 28 年	11,565,473	4,214,210	7,351,263	1,158,241	372,628	785,613	10,407,232	3,841,582	6,565,650
平成 29 年	12,159,748	4,456,664	7,703,084	1,203,134	363,600	839,534	10,956,614	4,093,064	6,863,550
平成 30 年	13,072,926	5,044,264	8,028,662	1,235,289	362,593	872,696	11,837,637	4,681,671	7,155,966

2　貨物月別表

平成30年（2018年）
（単位：トン）

月別	合計	外国貿易		内国貿易			（内国貿易　内訳）			
							移出		移入	
		輸出	輸入	小計	移出	移入	県外	県内	県外	県内
総計	13,072,926	362,593	872,696	11,837,637	4,681,671	7,155,966	3,811,382	870,289	6,137,264	1,018,702
1月	918,741	21,487	65,807	831,447	345,875	485,572	284,033	61,842	404,141	81,431
2月	968,799	21,758	57,202	889,839	348,411	541,428	283,062	65,349	454,899	86,529
3月	1,215,080	31,815	80,255	1,103,010	441,765	661,245	356,884	84,881	557,192	104,053
4月	1,205,707	42,852	76,934	1,085,921	413,631	672,290	334,082	79,549	585,066	87,224
5月	1,048,334	29,034	70,407	948,893	377,918	570,975	306,261	71,657	485,342	85,633
6月	1,145,107	42,993	83,931	1,018,183	404,391	613,792	329,348	75,043	532,875	80,917
7月	1,069,650	22,964	62,638	984,048	381,020	603,028	309,257	71,763	526,130	76,898
8月	1,059,579	35,519	79,796	944,264	384,776	559,488	310,834	73,942	474,208	85,280
9月	950,281	28,821	59,839	861,621	344,170	517,451	284,472	59,698	444,209	73,242
10月	1,228,157	29,226	104,438	1,094,493	413,377	681,116	335,567	77,810	603,111	78,005
11月	1,141,693	26,679	63,070	1,051,944	435,943	616,001	357,068	78,875	519,012	96,989
12月	1,121,798	29,445	68,379	1,023,974	390,394	633,580	320,514	69,880	551,079	82,501

3　貨物年次別品種別比較表 【 全貨物 】

（単位：トン）

年次別・品種別			平成22年 81品種	平成23年 81品種	平成24年 81品種	平成25年 81品種	平成26年 81品種	平成27年 81品種	平成28年 81品種	平成29年 81品種	品類種別	平成30年 82品種
合　計			10,012,220	10,042,629	9,895,735	10,212,372	10,317,380	10,957,898	11,565,473	12,159,748		13,072,926
（1） 農水産品	小 計	小 計	420,117	420,579	442,141	430,301	459,825	461,213	450,545	473,070		477,309
	01 麦	011 麦	35,920	35,467	33,544	30,921	34,277	32,202	27,550	30,124		26,936
	02 米・雑穀・豆	021 米	89,447	86,633	88,523	85,893	96,049	110,365	109,423	110,881		117,503
		022 とうもろこし	46,504	37,449	33,882	28,531	28,264	26,878	30,074	31,127		31,243
		023 豆類	7,398	8,001	8,224	9,142	8,326	8,519	8,231	7,650		7,364
		024 その他雑穀	2,108	1,901	121	426	260	166	197	78		164
	03 野菜・果物	031 野菜・果物	145,061	152,011	174,292	166,860	172,267	164,012	150,648	152,757		153,010
	04 綿花	041 綿花	9	89	48	4	177	79		105		40
	05 その他農産品	051 その他農産品	38,751	39,196	35,678	38,414	36,856	34,529	37,127	43,407		37,655
	06 羊毛	061 羊毛		42	19				5			
	07 その他畜産品	071 その他畜産品	26,507	26,118	26,607	26,596	31,782	32,579	37,098	38,458		40,538
	08 水産品	081 水産品	28,412	33,672	41,203	43,514	51,567	51,884	50,192	58,483		62,856
（2） 林産品	小 計	小 計	63,039	65,091	59,551	59,597	56,549	55,527	57,987	62,098		65,182
	09 原木	091 原木	2,320	652	890	921	684	992	1,034	717		500
		092 製材	46,198	50,522	43,688	43,376	40,320	38,557	40,898	46,553		49,349
	10 樹脂類	101 樹脂類					63		144	3		
	11 その他木材	111 木材チップ	433	677	678	819	434	474	1,403	345		537
		112 その他林産品	13,514	12,528	13,372	13,449	13,317	13,609	12,880	13,552		13,770
	12 薪炭	121 薪炭	574	712	923	1,032	1,731	1,895	1,628	928		1,026
（3） 鉱産品	小 計	小 計	145,824	148,922	91,621	145,638	120,570	64,126	72,901	72,339		53,221
	13 石炭	131 石炭	743	1,139	249	195	309	417	73	3		7
	14 鉄鉱石	141 鉄鉱石	6	36	42	34	3	128	11	1		11
	15 その他金属鉱	151 金属鉱				14	402	180	28			
	16 砂利・砂・石材等	161 砂利・砂	113,493	115,243	48,677	107,208	85,468	32,932	40,078	44,439		23,886
		162 石材	16,465	16,336	22,814	20,058	17,216	14,059	14,208	14,541		13,703
	17 原油	171 原油						2	53	9		5
	18 リン鉱石	181 リン鉱石	1	1								
	19 石灰石	191 石灰石	1	1		30			211	28		52
	20 原塩	201 原塩	6,321	5,424	8,841	6,845	8,789	7,456	8,435	5,782		6,855
	21 その他非金属鉱物	211 非金属鉱物	8,794	10,742	10,998	11,254	8,383	8,952	9,804	7,536		8,702
（4） 金属機械工業品	小 計	小 計	3,380,537	3,376,692	3,257,036	3,314,297	3,323,154	3,864,276	4,438,323	4,735,626		5,346,585
	22 鉄鋼	221 鉄鋼	3,413	1,878	4,133	2,672	2,644	3,832	1,979	2,120		3,863
		222 鋼材	212,146	216,786	227,906	246,639	247,239	227,555	212,863	251,072		258,298
	23 非鉄金属	231 非鉄金属	6,807	7,157	9,323	10,258	9,967	7,794	7,273	6,730		13,551
	24 金属製品	241 金属製品	83,278	92,669	112,331	133,104	124,032	136,722	133,303	150,428		177,006
	25 輸送機械	251 鉄道車両	581	22	40	16	2	62	22	108		
		252 完成自動車	975,095	881,590	1,116,992	1,188,426	1,230,750	1,300,947	1,379,739	1,428,065		1,496,395
		253 その他輸送用車両	11,202	5,471	16,186	1,019	1,826	3,689	7,093	13,050		12,916
		254 二輪自動車	19,840	21,574	22,804	26,236	24,056	23,957	21,277	20,971		18,857
		255 自動車部品	5,834	8,035	12,906	10,690	10,647	9,770	11,058	10,441		8,197
		256 その他輸送機械	1,938,106	1,992,032	1,568,664	1,505,471	1,462,003	1,954,681	2,450,454	2,626,226		3,125,275
	26 その他の機械	261 産業機械	75,243	95,052	96,100	96,886	108,786	110,988	112,191	121,851		141,525
		262 電気機械	37,819	43,557	57,140	78,088	83,766	65,367	69,074	74,990		69,371
		263 測量・光学・医療用機械	2,159	2,588	3,162	4,366	5,203	5,789	9,859	8,838		9,335
		264 事務用機器	151	321	171	471	486	108	254	247		1,343
		265 その他機械	8,863	7,960	9,178	9,955	11,747	13,015	21,884	20,489		10,653
（5） 化学工業品	小 計	小 計	784,498	815,014	878,908	911,231	945,121	979,598	949,697	963,119		965,499
	27 陶磁器	271 陶磁器	16,667	13,930	14,612	14,967	14,598	14,601	14,852	13,174		15,934
	28 セメント	281 セメント	266,699	276,865	283,392	329,274	355,462	360,766	351,128	357,525		347,615
	29 ガラス類	291 ガラス類	7,377	6,842	7,878	8,105	9,701	9,623	9,320	8,312		12,908
	30 その他窯業品	301 窯業品	46,123	44,540	45,434	55,261	50,971	54,713	51,775	60,225		71,902
	31 重油	311 重油	27,437	41,979	45,032	43,767	26,564	25,002	28,580	17,678		15,906
	32 石油製品	321 石油製品	340,311	345,964	363,835	346,321	380,183	403,421	372,980	379,054	320 揮発油	22,101
											321 その他の石油	346,076
		322 LNG（液化天然ガス）		2,844		17	3		11	18		7
		323 LPG（液化石油ガス）	324	270	340	449	447	289	293	479		378
		324 その他石油製品	248	44	130	152	2,082	126	375	305		591
	33 コークス	331 コークス	914	971	582	600	775	732	612	906		963
	34 その他石炭製品	341 石炭製品	6	31	6	105	5	2	1	55		2
	35 化学薬品	351 化学薬品	12,134	14,193	15,051	19,446	19,063	20,943	21,330	22,605		19,745
	36 化学肥料	361 化学肥料	9,939	8,470	10,112	10,588	11,624	11,550	11,858	14,593		13,906
	37 その他化学工業品	371 染料・塗料・合成樹脂・その他化学工業品	56,319	58,071	92,504	82,179	73,643	77,830	86,582	88,190		97,465
（6） 軽工業品	小 計	小 計	1,116,887	1,169,652	1,275,695	1,300,046	1,374,282	1,419,077	1,442,716	1,514,175		1,567,170
	38 紙・パルプ	381 紙・パルプ	84,257	89,151	96,594	106,567	120,732	122,031	124,757	116,427		96,073
	39 糸及び紡績半製品	391 糸及び紡績半製品	21	184	388	672	5	159	554	358		238
	40 その他繊維工業品	401 その他繊維工業品	2,115	2,429	4,412	4,287	3,977	6,089	3,746	6,680		5,828
	41 砂糖	411 砂糖	45,677	40,577	31,138	32,240	30,158	29,933	24,081	23,548		19,408
	42 その他食料工業品	421 製造食品	751,188	767,980	859,000	846,598	888,353	914,697	953,290	987,056		1,019,383
		422 飲料	127,331	170,889	177,858	210,447	232,949	255,586	275,023	303,697		316,171
		423 水	85,541	77,200	87,470	79,272	77,244	72,043	43,434	54,516		87,740
		424 たばこ	8,201	7,419	5,728	8,092	8,546	6,472	8,222	8,338		7,281
		425 その他食料工業品	12,556	13,823	13,107	11,871	12,318	12,067	9,609	13,555		15,048
（7） 雑工業品	小 計	小 計	233,932	254,121	295,363	287,606	318,250	336,940	336,953	381,201		417,336
	43 がん具類	431 がん具	694	1,085	883	2,830	3,711	3,510	3,559	3,909		3,258
	44 日用品	441 衣服・身廻品・はきもの	14,488	17,648	25,123	20,915	22,748	30,931	36,676	43,222		54,246
		442 文房具・運動娯楽用品・楽器	11,428	15,833	18,619	15,895	20,362	21,423	21,531	23,117		42,449
		443 家具装備品	57,942	65,297	68,855	64,830	61,096	61,827	58,620	66,970		69,261
		444 その他日用品	78,621	78,370	92,073	92,847	103,246	107,419	107,495	115,751		110,244
	45 ゴム製品	451 ゴム製品	13,562	13,077	13,440	12,825	13,515	13,901	13,543	13,529		15,441
	46 木製品	461 木製品	53,964	59,875	72,300	72,470	86,979	91,555	88,543	105,766		111,765
	47 その他製造工業品	471 その他製造工業品	3,233	2,936	4,070	4,994	6,593	6,374	6,986	8,937		10,672
（8） 特殊品	小 計	小 計	3,134,314	3,111,601	2,906,409	3,030,581	3,002,747	3,060,828	3,143,677	3,252,308		3,485,417
	48 金属くず	481 金属くず	43,431	57,272	60,046	57,104	60,045	67,954	68,921	70,392		82,386
	49 くずもの	491 再利用資材	23,547	83,815	190,192	183,558	175,374	175,188	183,238	149,313		117,338
	50 動植物性製造飼肥料	501 動植物性製造飼肥料	87,008	90,419	111,510	99,512	87,805	90,508	90,101	86,685		85,768
	51 廃棄物	511 廃棄物	5,548	7,770	6,428	8,283	8,477	9,136	15,443	11,132		13,079
		512 廃土砂	13				205	1,829	30	34		172
	52 輸送用容器	521 輸送用容器	87,382	86,551	96,025	98,311	115,371	122,361	115,429	122,808		147,191
	53 取合せ品	531 取合せ品	2,887,385	2,785,774	2,442,208	2,583,813	2,555,470	2,593,852	2,670,515	2,811,944		3,039,483
（9） 分類不能のもの	小 計	小 計	22	12	6	5	12	28	19	27		12
	54 分類不能のもの	分類不能のもの	22	12	6	5	12	28	19	27		12
フェリー貨物	小 計	小 計	733,050	680,945	689,005	733,070	716,870	716,285	672,655	705,785		695,195
	輸送機械	輸送機械	733,050	680,945	689,005	733,070	716,870	716,285	672,655	705,785		695,195

4　貨物年次別品種別比較表 【 輸出 】

（単位： トン）

年次別・品種別			平成22年 81品種	平成23年 81品種	平成24年 81品種	平成25年 81品種	平成26年 81品種	平成27年 81品種	平成28年 81品種	平成29年 81品種	品類種別	平成30年 82品種
合　計			325,755	338,552	353,194	342,677	347,839	350,744	372,628	363,600		362,593
(1) 農水産品	小 計	小 計	124	176	1,922	352	463	705	586	132		123
	01 麦	011 麦										
	02 米・雑穀・豆	021 米			1,198				70			
		022 とうもろこし										
		023 豆類		35				93	72	36		
		024 その他雑穀										
	03 野菜・果物	031 野菜・果物			53		35		39			31
	04 綿花	041 綿花										
	05 その他農産品	051 その他農産品		35	283	53	125	143	103	20		31
	06 羊毛	061 羊毛										
	07 その他畜産品	071 その他畜産品					20	61	213	10		43
	08 水産品	081 水産品	124	106	388	299	283	408	89	66		18
(2) 林産品	小 計	小 計		53	143	144	107	328	127			
	09 原木	091 原木						40	76			
		092 製材			143		107		51			
	10 樹脂類	101 樹脂類										
	11 その他木材	111 木材チップ										
		112 その他林産品		53		144		288				
	12 薪炭	121 薪炭										
(3) 鉱産品	小 計	小 計		54	321	159	18	161	143	53		18
	13 石炭	131 石炭		18	53							
	14 鉄鉱石	141 鉄鉱石										
	15 その他金属鉱	151 金属鉱						72				
	16 砂利・砂・石材等	161 砂利・砂		18		54		89	89	35		18
		162 石材		18	108				36	18		
	17 原油	171 原油										
	18 リン鉱石	181 リン鉱石										
	19 石灰石	191 石灰石							18			
	20 原塩	201 原塩			160	105	18					
	21 その他非金属鉱物	211 非金属鉱物										
(4) 金属機械工業品	小 計	小 計	9,728	16,427	23,582	24,743	24,180	35,638	47,795	54,532		44,145
	22 鉄鋼	221 鉄鋼					53					
		222 鋼材			18			2,285	974			18
	23 非鉄金属	231 非鉄金属			105	72	18	90	107	35		
	24 金属製品	241 金属製品	71	1,036	690	1,071	623	1,031	1,192	358		480
	25 輸送機械	251 鉄道車両										
		252 完成自動車		797	1,209	836	1,062	5,369	1,368	3,141		5,071
		253 その他輸送用車両	8,889	4,260				1,640	5,211	12,837		12,717
		254 二輪自動車				412	214	195	89	143		
		255 自動車部品	518	3,702	8,516	9,113	9,548	8,901	9,600	9,363		6,987
		256 その他輸送機械		126	1,007	70	1,357	5,070	16,129	24,009		16,482
	26 その他の機械	261 産業機械	250	3,935	10,961	11,785	9,565	9,994	11,570	4,308		1,980
		262 電気機械		2,499	1,005	1,243	1,579	812	1,377	338		321
		263 測量・光学・医療用機械			36	53	71		143			
		264 事務用機器				35						53
		265 その他機械		72	35	53	90	251	35			36
(5) 化学工業品	小 計	小 計	461	1,996	5,574	4,325	6,432	4,652	6,210	5,126		2,468
	27 陶磁器	271 陶磁器			18				18			
	28 セメント	281 セメント										
	29 ガラス類	291 ガラス類			36	107	54	18				
	30 その他窯業品	301 窯業品					72			484		17
	31 重油	311 重油								18		
	32 石油製品	321 石油製品		1,034	4,085	3,116	4,494	3,618	3,907	3,551	320 揮発油	409
											321 その他の石油	212
		322 LNG（液化天然ガス）										
		323 LPG（液化石油ガス）										
		324 その他石油製品					18					
	33 コークス	331 コークス										
	34 その他石炭製品	341 石炭製品										
	35 化学薬品	351 化学薬品			126		53		35			7
	36 化学肥料	361 化学肥料		18					18	3		
	37 その他化学工業品	371 染料・塗料・合成樹脂・その他化学工業品	461	944	1,309	1,102	1,741	1,016	2,232	1,070		1,823
(6) 軽工業品	小 計	小 計	389	1,799	2,382	2,150	2,207	1,884	2,164	2,135		5,396
	38 紙・パルプ	381 紙・パルプ					53	18				
	39 糸及び紡績半製品	391 糸及び紡績半製品										
	40 その他繊維工業品	401 その他繊維工業品		18				18				
	41 砂糖	411 砂糖		53	54	18	54	36	18	18		18
	42 その他食料工業品	421 製造食品	389	1,496	1,277	1,154	917	973	1,158	1,528		2,082
		422 飲料		232	961	942	1,021	662	988	536		3,296
		423 水			36	36	162	177		35		
		424 たばこ										
		425 その他食料工業品			54					18		
(7) 雑工業品	小 計	小 計		3,881	4,457	3,393	3,392	3,095	2,823	3,053		3,847
	43 がん具類	431 がん具					18		35			
	44 日用品	441 衣服・身廻品・はきもの		509	2,042	1,886	2,136	2,269	1,662	1,847		1,565
		442 文房具・運動娯楽用品・楽器		2,717	1,198	337	443	124	118	135		173
		443 家具装備品		284	212	106	211	106	686	484		373
		444 その他日用品			213	408	71	351	125	107		
	45 ゴム製品	451 ゴム製品		105	511	280	245	210	70	158		1,666
	46 木製品	461 木製品		72		179	125		57	1		
	47 その他製造工業品	471 その他製造工業品		194	281	197	143	35	70	321		70
(8) 特殊品	小 計	小 計	315,053	314,166	314,813	307,411	311,040	304,281	312,780	298,569		306,596
	48 金属くず	481 金属くず	2,897	7,356	21,146	20,596	15,032	26,556	27,976	29,329		36,719
	49 くずもの	491 再利用資材	7,704	68,750	173,333	166,316	159,610	157,608	166,939	126,515		100,885
	50 動植物性製造飼肥料	501 動植物性製造飼肥料						35	101			
	51 廃棄物	511 廃棄物						108				
		512 廃土砂										
	52 輸送用容器	521 輸送用容器		996	2,337	1,724	1,433	777	1,269	1,012		1,012
	53 取合せ品	531 取合せ品	304,452	237,064	117,997	118,775	134,965	119,197	116,495	141,713		167,980
(9) 分類不能のもの	小 計	小 計										
	54 分類不能のもの	分類不能のもの										
フェリー貨物	小 計	小 計										
	輸送機械	輸送機械										

5　貨物年次別品種別比較表 【 輸入 】

（単位：トン）

年次別・品種別			平成22年 81品種	平成23年 81品種	平成24年 81品種	平成25年 81品種	平成26年 81品種	平成27年 81品種	平成28年 81品種	平成29年 81品種	品類種別	平成30年 82品種
合　計			810,903	861,816	834,992	844,568	840,276	813,992	785,613	839,534		872,696
（1） 農水産品	小 計	小 計	80,448	78,452	81,313	87,395	95,734	104,523	95,930	105,454		115,412
	01 麦	011 麦	18		2	949	2		125	35		
	02 米・雑穀・豆	021 米	25,938	24,276	20,151	25,452	31,276	42,354	33,469	35,246		44,021
		022 とうもろこし						18		7,228		7,338
		023 豆類	6,437	6,704	7,512	8,291	7,235	7,429	7,025	6,814		6,327
		024 その他雑穀	72	213		251	108		2			
	03 野菜・果物	031 野菜・果物	33,671	33,732	37,129	35,178	35,941	30,703	28,723	27,273		30,206
	04 綿花	041 綿花										4
	05 その他農産品	051 その他農産品	2,843	3,154	1,672	1,603	2,257	2,402	1,397	2,257		1,708
	06 羊毛	061 羊毛										
	07 その他畜産品	071 その他畜産品	5,590	6,113	7,626	9,117	14,213	16,125	19,602	20,580		20,377
	08 水産品	081 水産品	5,879	4,260	7,221	6,554	4,702	5,492	5,587	6,021		5,431
（2） 林産品	小 計	小 計	8,121	9,198	5,498	6,534	6,449	5,931	8,087	6,060		6,088
	09 原木	091 原木							15			108
		092 製材	6,836	7,769	3,825	4,642	4,212	3,520	5,099	5,014		4,468
	10 樹脂類	101 樹脂類										
	11 その他木材	111 木材チップ	306	359	502	391	213	258	1,219	161		377
		112 その他林産品	674	589	567	950	1,093	1,067	610	437		705
	12 薪炭	121 薪炭	305	481	604	551	931	1,086	1,144	448		430
（3） 鉱産品	小 計	小 計	14,198	15,765	25,252	18,235	19,642	16,313	12,584	15,408		13,964
	13 石炭	131 石炭	602	1,121	178	195	283	375	70			
	14 鉄鉱石	141 鉄鉱石										
	15 その他金属鉱	151 金属鉱					358	108				
	16 砂利・砂・石材等	161 砂利・砂		197	71		18	18		71		126
		162 石材	13,171	13,471	21,475	14,963	15,582	12,573	10,114	13,371		11,776
	17 原油	171 原油							53			
	18 リン鉱石	181 リン鉱石										
	19 石灰石	191 石灰石				18						
	20 原塩	201 原塩		372	3,225	2,918	3,169	3,151	2,222	1,880		1,991
	21 その他非金属鉱物	211 非金属鉱物	425	604	303	141	232	88	125	86		71
（4） 金属機械工業品	小 計	小 計	30,390	46,204	58,244	76,125	65,704	55,435	66,209	73,629		69,153
	22 鉄鋼	221 鉄鋼	501	53	825		18	807	35	147		751
		222 鋼材	336	213	407	1,719	5,092	3,935	7,775	10,540		7,710
	23 非鉄金属	231 非鉄金属	677	783	1,859	3,040	2,416	1,848	1,302	1,484		1,187
	24 金属製品	241 金属製品	12,703	20,394	29,419	32,550	19,654	19,897	26,387	24,403		23,697
	25 輸送機械	251 鉄道車両		18								
		252 完成自動車	287	969	1,230	318	514	261	544	726		3,719
		253 その他輸送用車両								18		
		254 二輪自動車	761	441	708	609	231	225	318	261		201
		255 自動車部品	570	393	677	765	765	383	877	434		648
		256 その他輸送機械	4,229	4,606	5,305	5,778	4,627	4,838	4,102	4,916		2,634
	26 その他の機械	261 産業機械	1,310	6,009	5,114	4,541	3,603	4,059	3,447	4,277		6,337
		262 電気機械	8,663	11,901	11,915	25,048	27,811	18,657	20,131	25,710		21,670
		263 測量・光学・医療用機械	71	71	482	678	106	111	251	136		106
		264 事務用機器		300		90						
		265 その他機械	282	53	303	989	867	414	1,040	577		493
（5） 化学工業品	小 計	小 計	23,543	31,714	31,792	30,575	24,934	25,867	33,538	29,636		30,474
	27 陶磁器	271 陶磁器	2,363	3,733	4,675	4,586	3,886	3,826	3,624	3,085		4,915
	28 セメント	281 セメント	251	18	198	90	71	197	53	388		398
	29 ガラス類	291 ガラス類	3,603	3,954	3,216	2,528	2,724	3,208	2,915	1,036		1,516
	30 その他窯業品	301 窯業品	3,863	3,946	1,816	2,429	1,901	2,236	3,164	3,020		2,956
	31 重油	311 重油										
	32 石油製品	321 石油製品	124	89	429	605	692	763	619	666	320 揮発油	196
											321 その他の石油	338
		322 LNG（液化天然ガス）								18		
		323 LPG（液化石油ガス）	35	35	105	212	229	70	88	230		89
		324 その他石油製品		35		105		35	70	180		71
	33 コークス	331 コークス	161	341								
	34 その他石炭製品	341 石炭製品		18		35				53		
	35 化学薬品	351 化学薬品	393	961	908	875	353	621	1,718	926		594
	36 化学肥料	361 化学肥料	369	374	585	373	625	175	379	695		251
	37 その他化学工業品	371 染料・塗料・合成樹脂・その他化学工業品	12,381	18,210	19,860	18,737	14,453	14,736	20,908	19,339		19,150
（6） 軽工業品	小 計	小 計	116,012	120,000	130,092	137,931	123,393	125,402	121,514	132,931		136,562
	38 紙・パルプ	381 紙・パルプ	2,808	2,218	4,812	4,121	3,693	4,516	3,169	3,669		2,239
	39 糸及び紡績半製品	391 糸及び紡績半製品	18	142	388	661		159	533	318		160
	40 その他繊維工業品	401 その他繊維工業品	89	519	1,106	1,702	1,447	1,158	642	940		822
	41 砂糖	411 砂糖	879	913	533	54	124	249	340	354		89
	42 その他食料工業品	421 製造食品	99,401	100,234	101,461	111,666	101,595	100,965	100,987	106,448		111,669
		422 飲料	4,369	6,798	11,049	10,520	7,183	8,648	8,131	8,517		10,971
		423 水	1,959	2,510	4,113	3,684	5,195	5,166	4,858	6,259		3,933
		424 たばこ	2,246	1,657	1,773	2,046	1,194	1,001	821	657		305
		425 その他食料工業品	4,243	5,009	4,857	3,477	2,962	3,540	2,033	5,769		6,374
（7） 雑工業品	小 計	小 計	91,113	111,579	142,443	134,340	142,174	130,766	121,570	142,155		156,835
	43 がん具類	431 がん具	494	1,006	832	1,726	2,214	1,465	1,582	1,519		1,375
	44 日用品	441 衣服・身廻品・はきもの	11,960	14,172	17,392	14,736	14,292	14,061	14,334	15,527		20,346
		442 文房具・運動娯楽用品・楽器	3,917	4,733	4,531	4,251	4,607	4,604	5,522	7,226		7,231
		443 家具装備品	27,000	35,075	47,378	39,995	36,669	35,533	33,411	38,011		37,336
		444 その他日用品	7,316	12,295	23,010	23,537	24,480	24,645	23,800	28,391		29,039
	45 ゴム製品	451 ゴム製品	377	446	576	535	704	425	466	593		1,657
	46 木製品	461 木製品	39,321	42,624	47,195	47,679	57,178	49,011	41,692	49,088		57,275
	47 その他製造工業品	471 その他製造工業品	728	1,228	1,529	1,881	2,030	1,022	763	1,800		2,576
（8） 特殊品	小 計	小 計	447,078	448,904	360,358	353,433	362,246	349,755	326,181	334,261		344,208
	48 金属くず	481 金属くず			78		2,470	1,372	1,526	2,715		779
	49 くずもの	491 再利用資材	35	304	142	246	266	36	188	772		709
	50 動植物性製造飼肥料	501 動植物性製造飼肥料	12,393	20,149	38,796	31,699	23,203	32,412	26,824	25,706		27,991
	51 廃棄物	511 廃棄物		108			60		1,613			53
		512 廃土砂						31				
	52 輸送用容器	521 輸送用容器	5,090	7,005	13,847	17,652	21,451	22,018	20,822	15,228		26,646
	53 取合せ品	531 取合せ品	429,560	421,338	307,495	303,836	314,796	293,886	275,208	289,840		288,030
（9） 分類不能のもの	小 計	小 計										
	54 分類不能のもの	分類不能のもの										
フェリー貨物	小 計	小 計										
	輸送機械	輸送機械										

6　貨物年次別品種別比較表 【 移出 】

（単位：トン）

年次別・品種別			平成22年 81品種	平成23年 81品種	平成24年 81品種	平成25年 81品種	平成26年 81品種	平成27年 81品種	平成28年 81品種	平成29年 81品種	品類種別	平成30年 82品種
合　計			2,844,019	2,840,971	2,759,579	2,802,086	2,769,682	3,333,810	3,841,582	4,093,064		4,681,671
（1）農水産品	小　計	小　計	78,196	78,468	75,139	84,265	89,280	83,149	81,325	92,580		91,483
	01　麦	011　麦		136						18		
	02　米・雑穀・豆	021　米	10,464	8,597	7,142	8,901	8,240	7,447	7,538	7,438		6,347
		022　とうもろこし										
		023　豆類	5	8	5	1	6	105	347			89
		024　その他雑穀										
	03　野菜・果物	031　野菜・果物	12,921	12,746	13,124	15,697	16,627	15,685	12,542	11,883		13,951
	04　綿花	041　綿花		18								
	05　その他農産品	051　その他農産品	31,201	30,228	27,660	30,931	28,911	27,309	29,140	36,363		31,120
	06　羊毛	061　羊毛										
	07　その他畜産品	071　その他畜産品	11,708	10,838	9,637	9,251	8,983	7,693	7,862	7,462		9,004
	08　水産品	081　水産品	11,897	15,897	17,571	19,484	26,513	24,910	23,896	29,416		30,972
（2）林産品	小　計	小　計	25,898	23,975	21,064	21,530	19,611	19,979	21,144	25,873		25,098
	09　原木	091　原木	79	72	147	173	109	118	320	396		146
		092　製材	13,634	12,892	9,777	10,542	9,059	8,961	9,613	13,289		12,788
	10　樹脂類	101　樹脂類					6					
	11　その他木材	111　木材チップ		27				9				
		112　その他林産品	12,143	10,984	11,140	10,787	10,395	10,834	11,207	12,175		12,154
	12　薪炭	121　薪炭	42			28	42	57	4	13		10
（3）鉱産品	小　計	小　計	3,479	3,163	3,044	4,532	2,826	2,790	9,873	1,350		1,775
	13　石炭	131　石炭			18		26	42				6
	14　鉄鉱石	141　鉄鉱石		4	1	1			9			
	15　その他金属鉱	151　金属鉱										
	16　砂利・砂・石材等	161　砂利・砂	1,960	1,567	1,958	2,106	1,718	1,352	8,239	294		382
		162　石材	1,216	1,262	846	2,176	908	972	1,024	739		1,116
	17　原油	171　原油										
	18　リン鉱石	181　リン鉱石	1	1								
	19　石灰石	191　石灰石		1		12			178	28		52
	20　原塩	201　原塩	230	186	90	143	135	59	179	214		39
	21　その他非金属鉱物	211　非金属鉱物	72	142	131	94	39	365	244	75		180
（4）金属機械工業品	小　計	小　計	1,758,639	1,784,109	1,692,320	1,697,596	1,676,342	2,212,015	2,707,419	2,897,417		3,430,204
	22　鉄鋼	221　鉄鋼	126	78	1,211	49	328	856	393	162		320
		222　鋼材	28,041	29,825	25,844	27,142	33,245	29,292	36,063	35,638		46,926
	23　非鉄金属	231　非鉄金属	1,564	1,266	1,516	2,047	1,550	732	258	324		422
	24　金属製品	241　金属製品	23,809	20,064	19,683	22,255	21,904	30,484	23,724	21,338		20,073
	25　輸送機械	251　鉄道車両		4		16	2	2				
		252　完成自動車	176,212	169,191	241,403	267,503	276,485	314,921	324,606	330,642		380,133
		253　その他輸送用車両	1,161	747	583	577	1,232	696	369	70		91
		254　二輪自動車	5,435	6,050	6,655	7,338	7,207	6,924	6,568	7,098		6,569
		255　自動車部品	170	151	301	93	50	132	283	251		127
		256　その他輸送機械	1,489,548	1,518,642	1,361,925	1,338,308	1,295,004	1,786,528	2,272,143	2,457,043		2,928,108
	26　その他の機械	261　産業機械	24,366	28,760	25,955	23,823	27,784	28,982	26,187	28,522		33,478
		262　電気機械	3,272	4,676	2,543	2,395	4,310	4,269	4,307	3,777		3,342
		263　測量・光学・医療用機械	631	808	775	1,938	3,383	4,022	6,860	6,715		7,018
		264　事務用機器	69		11	35	45	24	89	23		622
		265　その他機械	4,235	3,847	3,915	4,077	3,813	4,151	5,569	5,814		2,975
（5）化学工業品	小　計	小　計	74,177	64,794	72,493	68,091	76,786	74,986	77,133	84,085		87,328
	27　陶磁器	271　陶磁器	17	26	15	45	23	24	21	14		164
	28　セメント	281　セメント	10,268	7,440	7,120	10,923	17,218	12,525	11,266	9,607		7,461
	29　ガラス類	291　ガラス類	613	395	1,363	333	548	357	454	369		422
	30　その他窯業品	301　窯業品	13,313	8,857	13,362	15,212	12,523	18,155	15,570	17,317		16,486
	31　重油	311　重油	6,130	5,504	5,069	5,122	5,039	5,034	9,034	12,425		12,434
	32　石油製品	321　石油製品	29,083	29,664	31,430	22,351	25,232	23,468	23,526	25,920	320　揮発油	21,496
											321　その他の石油	9,151
		322　LNG（液化天然ガス）										7
		323　LPG（液化石油ガス）	276	235	235	237	214	218	205	249		289
		324　その他石油製品	162		123	5	1,988	79	181	87		240
	33　コークス	331　コークス	63	3		7	29	8	4			4
	34　その他石炭製品	341　石炭製品	3			44						
	35　化学薬品	351　化学薬品	965	1,045	830	626	741	795	982	1,019		643
	36　化学肥料	361　化学肥料	7,959	6,337	7,587	7,493	8,077	7,927	8,013	8,596		8,885
	37　その他化学工業品	371　染料・塗料・合成樹脂・その他化学工業品	5,325	5,288	5,359	5,693	5,154	6,396	7,877	8,482		9,646
（6）軽工業品	小　計	小　計	121,012	129,157	118,974	115,830	115,527	121,193	113,785	122,314		127,786
	38　紙・パルプ	381　紙・パルプ	3,807	6,444	6,269	6,527	6,629	6,698	6,515	5,533		5,280
	39　糸及び紡績半製品	391　糸及び紡績半製品		42								4
	40　その他繊維工業品	401　その他繊維工業品	13	16	20	7	25	20	28	65		14
	41　砂糖	411　砂糖	24,542	21,906	15,052	15,775	14,836	14,792	8,401	7,536		5,235
	42　その他食料工業品	421　製造食品	75,208	73,889	76,782	71,651	71,436	71,941	71,244	74,671		76,842
		422　飲料	10,391	14,671	11,773	14,676	15,591	20,831	21,360	27,552		32,487
		423　水	674	4,541	2,805	974	584	680	402	1,027		1,491
		424　たばこ	187	1,129	62	55	124	30	248	40		42
		425　その他食料工業品	6,190	6,519	6,211	6,165	6,302	6,201	5,587	5,890		6,391
（7）雑工業品	小　計	小　計	15,200	12,157	12,075	11,934	12,249	15,103	17,820	21,615		20,459
	43　がん具類	431　がん具	92	18	27			42		266		10
	44　日用品	441　衣服・身廻品・はきもの	480	553	684	715	603	689	608	2,151		2,375
		442　文房具・運動娯楽用品・楽器	2,437	1,884	2,130	2,141	2,110	3,082	2,467	2,894		3,302
		443　家具装備品	796	894	1,049	932	1,002	1,564	983	971		1,314
		444　その他日用品	8,813	7,485	7,255	7,328	7,557	7,362	10,777	11,618		10,698
	45　ゴム製品	451　ゴム製品	2,058	681	417	370	328	345	748	402		1,049
	46　木製品	461　木製品	330	386	257	217	472	1,085	912	1,798		851
	47　その他製造工業品	471　その他製造工業品	194	256	256	231	177	934	1,325	1,515		860
（8）特殊品	小　計	小　計	449,986	441,556	452,989	463,241	440,068	449,607	473,459	498,293		556,639
	48　金属くず	481　金属くず	30,327	39,035	29,025	25,589	29,429	29,734	28,772	28,130		33,860
	49　くずもの	491　再利用資材	11,313	10,593	11,642	11,798	12,678	13,218	11,708	12,891		8,402
	50　動植物性製造飼肥料	501　動植物性製造飼肥料	14,860	15,002	13,150	14,552	22,341	15,594	18,756	16,809		14,871
	51　廃棄物	511　廃棄物	4,507	6,378	4,711	6,831	6,711	6,951	7,503	7,898		8,592
		512　廃土砂	13									172
	52　輸送用容器	521　輸送用容器	23,073	17,686	20,470	21,347	24,106	28,439	25,110	39,633		48,104
	53　取合せ品	531　取合せ品	365,893	352,862	373,991	383,124	344,803	355,671	381,610	392,932		442,638
（9）分類不能のもの	小　計	小　計	22	12	1	2	3	28	19	27		4
	54　分類不能のもの	分類不能のもの	22	12	1	2	3	28	19	27		4
フェリー貨物	小　計	小　計	317,410	303,580	311,480	335,065	336,990	354,960	339,605	349,510		340,895
	輸送機械	輸送機械	317,410	303,580	311,480	335,065	336,990	354,960	339,605	349,510		340,895

7　貨物年次別品種別比較表 【 移入 】

（単位：トン）

年次別・品種別			平成22年 81品種	平成23年 81品種	平成24年 81品種	平成25年 81品種	平成26年 81品種	平成27年 81品種	平成28年 81品種	平成29年 81品種	品類種別	平成30年 82品種
合　計			6,031,543	6,001,290	5,947,970	6,223,041	6,359,583	6,459,352	6,565,650	6,863,550		7,155,966
(1) 農水産品	小 計	小 計	261,349	263,483	283,767	258,289	274,348	272,836	272,704	274,904		270,291
	01 麦	011 麦	35,902	35,331	33,542	29,972	34,275	32,202	27,425	30,071		26,936
	02 米・雑穀・豆	021 米	53,045	53,760	60,032	51,540	56,533	60,564	68,346	68,197		67,135
		022 とうもろこし	46,504	37,449	33,882	28,531	28,264	26,860	30,074	23,899		23,905
		023 豆類	956	1,254	707	850	1,085	892	787	800		948
		024 その他雑穀	2,036	1,688	121	175	152	166	195	78		164
	03 野菜・果物	031 野菜・果物	98,469	105,533	123,986	115,985	119,664	117,624	109,344	113,601		108,822
	04 綿花	041 綿花	9	71	48	4	177	79		105		36
	05 その他農産品	051 その他農産品	4,707	5,779	6,063	5,827	5,563	4,675	6,487	4,767		4,796
	06 羊毛	061 羊毛		42	19				5			
	07 その他畜産品	071 その他畜産品	9,209	9,167	9,344	8,228	8,566	8,700	9,421	10,406		11,114
	08 水産品	081 水産品	10,512	13,409	16,023	17,177	20,069	21,074	20,620	22,980		26,435
(2) 林産品	小 計	小 計	29,020	31,865	32,846	31,389	30,382	29,289	28,629	30,165		33,996
	09 原木	091 原木	2,241	580	743	748	575	834	623	321		246
		092 製材	25,728	29,861	29,943	28,192	26,942	26,076	26,135	28,250		32,093
	10 樹脂類	101 樹脂類					57		144	3		
	11 その他木材	111 木材チップ	127	291	176	428	221	207	184	184		160
		112 その他林産品	697	902	1,665	1,568	1,829	1,420	1,063	940		911
	12 薪炭	121 薪炭	227	231	319	453	758	752	480	467		586
(3) 鉱産品	小 計	小 計	128,147	129,940	63,004	122,712	98,084	44,862	50,301	55,528		37,464
	13 石炭	131 石炭	141						3	3		1
	14 鉄鉱石	141 鉄鉱石	6	32	41	33	3	128	2	1		11
	15 その他金属鉱	151 金属鉱				14	44		28			
	16 砂利・砂・石材等	161 砂利・砂	111,533	113,461	46,648	105,048	83,732	31,473	31,750	44,039		23,360
		162 石材	2,078	1,585	385	2,919	726	514	3,034	413		811
	17 原油	171 原油						2		9		5
	18 リン鉱石	181 リン鉱石										
	19 石灰石	191 石灰石	1						15			
	20 原塩	201 原塩	6,091	4,866	5,366	3,679	5,467	4,246	6,034	3,688		4,825
	21 その他非金属鉱物	211 非金属鉱物	8,297	9,996	10,564	11,019	8,112	8,499	9,435	7,375		8,451
(4) 金属機械工業品	小 計	小 計	1,581,780	1,529,952	1,482,890	1,515,833	1,556,928	1,561,188	1,616,900	1,710,048		1,803,083
	22 鉄鋼	221 鉄鋼	2,786	1,747	2,097	2,623	2,245	2,169	1,551	1,811		2,792
		222 鋼材	183,769	186,748	201,637	217,778	208,902	192,043	168,051	204,894		203,644
	23 非鉄金属	231 非鉄金属	4,566	5,108	5,843	5,099	5,983	5,124	5,606	4,887		11,942
	24 金属製品	241 金属製品	46,695	51,175	62,539	77,228	81,851	85,310	82,000	104,329		132,756
	25 輸送機械	251 鉄道車両	581		40			60	22	108		
		252 完成自動車	798,596	710,633	873,150	919,769	952,689	980,396	1,053,221	1,093,556		1,107,472
		253 その他輸送用車両	1,152	464	15,603	442	594	1,353	1,513	125		108
		254 二輪自動車	13,644	15,083	15,441	17,877	16,404	16,613	14,302	13,469		12,087
		255 自動車部品	4,576	3,789	3,412	719	284	354	298	393		435
		256 その他輸送機械	444,329	468,658	200,427	161,315	161,015	158,245	158,080	140,258		178,051
	26 その他の機械	261 産業機械	49,317	56,348	54,070	56,737	67,834	67,953	70,987	84,744		99,730
		262 電気機械	25,884	24,481	41,677	49,402	50,066	41,629	43,259	45,165		44,038
		263 測量・光学・医療用機械	1,457	1,709	1,869	1,697	1,643	1,656	2,605	1,987		2,211
		264 事務用機器	82	21	160	311	441	84	165	224		668
		265 その他機械	4,346	3,988	4,925	4,836	6,977	8,199	15,240	14,098		7,149
(5) 化学工業品	小 計	小 計	686,317	716,510	769,049	808,240	836,969	874,093	832,816	844,272		845,229
	27 陶磁器	271 陶磁器	14,287	10,171	9,904	10,336	10,689	10,751	11,189	10,075		10,855
	28 セメント	281 セメント	256,180	269,407	276,074	318,261	338,173	348,044	339,809	347,530		339,756
	29 ガラス類	291 ガラス類	3,161	2,493	3,263	5,137	6,375	6,040	5,951	6,907		10,970
	30 その他窯業品	301 窯業品	28,947	31,737	30,256	37,620	36,475	34,322	33,041	39,404		52,443
	31 重油	311 重油	21,307	36,475	39,963	38,645	21,525	19,968	19,546	5,235		3,472
	32 石油製品	321 石油製品	311,104	315,177	327,891	320,249	349,765	375,572	344,928	348,917	320 揮発油	
											321 その他の石油	336,375
		322 LNG（液化天然ガス）		2,844		17	3		11			
		323 LPG（液化石油ガス）	13				4	1				
		324 その他石油製品	86	9	7	42	76	12	124	38		280
	33 コークス	331 コークス	690	627	582	593	746	724	608	906		959
	34 その他石炭製品	341 石炭製品	3	13	6	26	5	2	1	2		2
	35 化学薬品	351 化学薬品	10,776	12,187	13,187	17,945	17,916	19,527	18,595	20,660		18,501
	36 化学肥料	361 化学肥料	1,611	1,741	1,940	2,722	2,922	3,448	3,448	5,299		4,770
	37 その他化学工業品	371 染料・塗料・合成樹脂・その他化学工業品	38,152	33,629	65,976	56,647	52,295	55,682	55,565	59,299		66,846
(6) 軽工業品	小 計	小 計	879,474	918,696	1,024,247	1,044,135	1,133,155	1,170,598	1,205,253	1,256,795		1,297,426
	38 紙・パルプ	381 紙・パルプ	77,642	80,489	85,513	95,919	110,357	110,799	115,073	107,225		88,554
	39 糸及び紡績半製品	391 糸及び紡績半製品	3			11	5		21	40		74
	40 その他繊維工業品	401 その他繊維工業品	2,013	1,876	3,286	2,578	2,505	4,893	3,076	5,675		4,992
	41 砂糖	411 砂糖	20,256	17,705	15,499	16,393	15,144	14,856	15,322	15,640		14,066
	42 その他食料工業品	421 製造食品	576,190	592,361	679,480	662,127	714,405	740,818	779,901	804,409		828,790
		422 飲料	112,571	149,188	154,075	184,309	209,154	225,445	244,544	267,092		269,417
		423 水	82,908	70,149	80,516	74,578	71,303	66,020	38,174	47,195		82,316
		424 たばこ	5,768	4,633	3,893	5,991	7,228	5,441	7,153	7,641		6,934
		425 その他食料工業品	2,123	2,295	1,985	2,229	3,054	2,326	1,989	1,878		2,283
(7) 雑工業品	小 計	小 計	127,619	126,504	136,388	137,939	160,435	187,976	194,740	214,378		236,195
	43 がん具類	431 がん具	108	61	24	1,104	1,479	2,003	1,942	2,124		1,873
	44 日用品	441 衣服・身廻品・はきもの	2,048	2,414	5,005	3,578	5,717	13,912	20,072	23,697		29,960
		442 文房具・運動娯楽用品・楽器	5,074	6,499	10,760	9,166	13,202	13,613	13,424	12,862		31,743
		443 家具装備品	30,146	29,044	20,216	23,797	23,214	24,624	23,540	27,504		30,238
		444 その他日用品	62,492	58,590	61,595	61,574	71,138	75,061	72,793	75,635		70,507
	45 ゴム製品	451 ゴム製品	11,127	11,845	11,936	11,640	12,238	12,921	12,259	12,376		11,069
	46 木製品	461 木製品	14,313	16,793	24,848	24,395	29,204	41,459	45,882	54,879		53,639
	47 その他製造工業品	471 その他製造工業品	2,311	1,258	2,004	2,685	4,243	4,383	4,828	5,301		7,166
(8) 特殊品	小 計	小 計	1,922,197	1,906,975	1,778,249	1,906,496	1,889,393	1,957,185	2,031,257	2,121,185		2,277,974
	48 金属くず	481 金属くず	10,207	10,881	9,797	10,919	13,114	10,292	10,647	10,218		11,028
	49 くずもの	491 再利用資材	4,495	4,168	5,075	5,198	2,820	4,326	4,403	9,135		7,342
	50 動植物性製造飼肥料	501 動植物性製造飼肥料	59,755	55,268	59,564	53,261	42,261	42,467	44,420	44,170		42,906
	51 廃棄物	511 廃棄物	1,041	1,284	1,717	1,452	1,706	2,077	6,327	3,234		4,434
		512 廃土砂					205	1,798	30	34		
	52 輸送用容器	521 輸送用容器	59,219	60,864	59,371	57,588	68,381	71,127	68,228	66,935		71,429
	53 取合せ品	531 取合せ品	1,787,480	1,774,510	1,642,725	1,778,078	1,760,906	1,825,098	1,897,202	1,987,459		2,140,835
(9) 分類不能のもの	小 計	小 計			5	3	9					8
	54 分類不能のもの	分類不能のもの			5	3	9					8
フェリー貨物	小 計	小 計	415,640	377,365	377,525	398,005	379,880	361,325	333,050	356,275		354,300
	輸送機械	輸送機械	415,640	377,365	377,525	398,005	379,880	361,325	333,050	356,275		354,300

8　貨物品種別表

平成30年（2018年）
（単位：トン）

品種別（82品種）		総計			外国貿易			内国貿易								
								小計			県外			県内		
		計	輸移出	輸移入	計	輸出	輸入	計	移出	移入	計	移出	移入	計	移出	移入
合計		13,072,926	5,044,264	8,028,662	1,235,289	362,593	872,696	11,837,637	4,681,671	7,155,966	9,948,646	3,811,382	6,137,264	1,888,991	870,289	1,018,702
(1) 農水産品	小計	477,309	91,606	385,703	115,535	123	115,412	361,774	91,483	270,291	336,196	79,281	256,915	25,578	12,202	13,376
	011 麦	26,936		26,936				26,936		26,936	26,936		26,936			
	021 米	117,503	6,347	111,156	44,021		44,021	73,482	6,347	67,135	66,808	229	66,579	6,674	6,118	556
	022 とうもろこし	31,243		31,243	7,338		7,338	23,905		23,905	23,905		23,905			
	023 豆類	7,364	89	7,275	6,327		6,327	1,037	89	948	1,036	88	948	1	1	
	024 その他雑穀	164		164				164		164	164		164			
	031 野菜・果物	153,010	13,982	139,028	30,237	31	30,206	122,773	13,951	108,822	112,415	9,844	102,571	10,358	4,107	6,251
	041 綿花	40		40	4		4	36		36	36		36			
	051 その他農産品	37,655	31,151	6,504	1,739	31	1,708	35,916	31,120	4,796	35,226	30,946	4,280	690	174	516
	061 羊毛															
	071 その他畜産品	40,538	9,047	31,491	20,420	43	20,377	20,118	9,004	11,114	18,205	8,797	9,408	1,913	207	1,706
	081 水産品	62,856	30,990	31,866	5,449	18	5,431	57,407	30,972	26,435	51,465	29,377	22,088	5,942	1,595	4,347
(2) 林産品	小計	65,182	25,098	40,084	6,088		6,088	59,094	25,098	33,996	43,783	10,106	33,677	15,311	14,992	319
	091 原木	500	146	354	108		108	392	146	246	357	111	246	35	35	
	092 製材	49,349	12,788	36,561	4,468		4,468	44,881	12,788	32,093	31,960	165	31,795	12,921	12,623	298
	101 樹脂類															
	111 木材チップ	537		537	377		377	160		160	160		160			
	112 その他林産品	13,770	12,154	1,616	705		705	13,065	12,154	911	10,724	9,830	894	2,341	2,324	17
	121 薪炭	1,026	10	1,016	430		430	596	10	586	582		582	14	10	4
(3) 鉱産品	小計	53,221	1,793	51,428	13,982	18	13,964	39,239	1,775	37,464	20,037	1,505	18,532	19,202	270	18,932
	131 石炭	7	6	1				7	6	1	7	6	1			
	141 鉄鉱石	11		11				11		11	11		11			
	151 金属鉱															
	161 砂利・砂	23,886	400	23,486	144	18	126	23,742	382	23,360	4,706	274	4,432	19,036	108	18,928
	162 石材	13,703	1,116	12,587	11,776		11,776	1,927	1,116	811	1,876	1,069	807	51	47	4
	171 原油	5		5				5		5	5		5			
	181 リン鉱石															
	191 石灰石	52	52					52	52		52	52				
	201 原塩	6,855	39	6,816	1,991		1,991	4,864	39	4,825	4,864	39	4,825			
	211 非金属鉱物	8,702	180	8,522	71		71	8,631	180	8,451	8,516	65	8,451	115	115	
(4) 金属機械工業品	小計	5,346,585	3,474,349	1,872,236	113,298	44,145	69,153	5,233,287	3,430,204	1,803,083	4,805,041	3,250,568	1,554,473	428,246	179,636	248,610
	221 鉄鋼	3,863	320	3,543	751		751	3,112	320	2,792	2,974	184	2,790	138	136	2
	222 鋼材	258,298	46,944	211,354	7,728	18	7,710	250,570	46,926	203,644	205,346	7,093	198,253	45,224	39,833	5,391
	231 非鉄金属	13,551	422	13,129	1,187		1,187	12,364	422	11,942	12,299	388	11,911	65	34	31
	241 金属製品	177,006	20,553	156,453	24,177	480	23,697	152,829	20,073	132,756	143,571	13,527	130,044	9,258	6,546	2,712
	251 鉄道車両															
	252 完成自動車	1,496,395	385,204	1,111,191	8,790	5,071	3,719	1,487,605	380,133	1,107,472	1,308,083	260,102	1,047,981	179,522	120,031	59,491
	253 その他輸送用車両	12,916	12,808	108	12,717	12,717		199	91	108	199	91	108			
	254 二輪自動車	18,857	6,569	12,288	201		201	18,656	6,569	12,087	16,190	5,290	10,900	2,466	1,279	1,187
	255 自動車部品	8,197	7,114	1,083	7,635	6,987	648	562	127	435	534	102	432	28	25	3
	256 その他輸送機械	3,125,275	2,944,590	180,685	19,116	16,482	2,634	3,106,159	2,928,108	178,051	2,932,295	2,927,861	4,434	173,864	247	173,617
	261 産業機械	141,525	35,458	106,067	8,317	1,980	6,337	133,208	33,478	99,730	120,814	25,027	95,787	12,394	8,451	3,943
	262 電気機械	69,371	3,663	65,708	21,991	321	21,670	47,380	3,342	44,038	46,877	2,963	43,914	503	379	124
	263 測量・光学・医療用機械	9,335	7,018	2,317	106		106	9,229	7,018	2,211	9,223	7,012	2,211	6	6	
	264 事務用機器	1,343	675	668	53	53		1,290	622	668	807	140	667	483	482	1
	265 その他機械	10,653	3,011	7,642	529	36	493	10,124	2,975	7,149	5,829	788	5,041	4,295	2,187	2,108
(5) 化学工業品	小計	965,499	89,796	875,703	32,942	2,468	30,474	932,557	87,328	845,229	352,958	10,767	342,191	579,599	76,561	503,038
	271 陶磁器	15,934	164	15,770	4,915		4,915	11,019	164	10,855	10,989	149	10,840	30	15	15
	281 セメント	347,615	7,461	340,154	398		398	347,217	7,461	339,756	121,618	45	121,573	225,599	7,416	218,183
	291 ガラス類	12,908	422	12,486	1,516		1,516	11,392	422	10,970	11,061	93	10,968	331	329	2
	301 窯業品	71,902	16,503	55,399	2,973	17	2,956	68,929	16,486	52,443	53,659	1,265	52,394	15,270	15,221	49
	311 重油	15,906	12,434	3,472				15,906	12,434	3,472	3,472		3,472	12,434	12,434	
	320 揮発油	22,101	21,905	196	605	409	196	21,496	21,496		2	2		21,494	21,494	
	321 その他の石油	346,076	9,363	336,713	550	212	338	345,526	9,151	336,375	53,244	21	53,223	292,282	9,130	283,152
	322 LNG（液化天然ガス）	7	7					7	7					7	7	
	323 LPG（液化石油ガス）	378	289	89	89		89	289	289					289	289	
	324 その他石油製品	591	240	351	71		71	520	240	280	503	223	280	17	17	
	331 コークス	963	4	959				963	4	959	959		959	4	4	
	341 石炭製品	2		2				2		2	2		2			
	351 化学薬品	19,745	650	19,095	601	7	594	19,144	643	18,501	18,560	63	18,497	584	580	4
	361 化学肥料	13,906	8,885	5,021	251		251	13,655	8,885	4,770	3,337	36	3,301	10,318	8,849	1,469
	371 染料・塗料・合成樹脂・その他化学工業品	97,465	11,469	85,996	20,973	1,823	19,150	76,492	9,646	66,846	75,552	8,870	66,682	940	776	164
(6) 軽工業品	小計	1,567,170	133,182	1,433,988	141,958	5,396	136,562	1,425,212	127,786	1,297,426	1,358,963	67,702	1,291,261	66,249	60,084	6,165
	381 紙・パルプ	96,073	5,280	90,793	2,239		2,239	93,834	5,280	88,554	89,920	1,366	88,554	3,914	3,914	
	391 糸及び紡績半製品	238	4	234	160		160	78	4	74	78	4	74			
	401 その他繊維工業品	5,828	14	5,814	822		822	5,006	14	4,992	4,997	5	4,992	9	9	
	411 砂糖	19,408	5,253	14,155	107	18	89	19,301	5,235	14,066	16,361	5,233	11,128	2,940	2	2,938
	421 製造食品	1,019,383	78,924	940,459	113,751	2,082	111,669	905,632	76,842	828,790	854,954	26,895	828,059	50,678	49,947	731
	422 飲料	316,171	35,783	280,388	14,267	3,296	10,971	301,904	32,487	269,417	294,548	27,529	267,019	7,356	4,958	2,398
	423 水	87,740	1,491	86,249	3,933		3,933	83,807	1,491	82,316	82,721	405	82,316	1,086	1,086	
	424 たばこ	7,281	42	7,239	305		305	6,976	42	6,934	6,957	23	6,934	19	19	
	425 その他食料工業品	15,048	6,391	8,657	6,374		6,374	8,674	6,391	2,283	8,427	6,242	2,185	247	149	98
(7) 雑工業品	小計	417,336	24,306	393,030	160,682	3,847	156,835	256,654	20,459	236,195	244,069	8,251	235,818	12,585	12,208	377
	431 がん具	3,258	10	3,248	1,375		1,375	1,883	10	1,873	1,883	10	1,873			
	441 衣服・身廻品・はきもの	54,246	3,940	50,306	21,911	1,565	20,346	32,335	2,375	29,960	32,108	2,163	29,945	227	212	15
	442 文房具・運動娯楽用品・楽器	42,449	3,475	38,974	7,404	173	7,231	35,045	3,302	31,743	34,963	3,250	31,713	82	52	30
	443 家具装備品	69,261	1,687	67,574	37,709	373	37,336	31,552	1,314	30,238	30,886	764	30,122	666	550	116
	444 その他日用品	110,244	10,698	99,546	29,039		29,039	81,205	10,698	70,507	70,518	83	70,435	10,687	10,615	72
	451 ゴム製品	15,441	2,715	12,726	3,323	1,666	1,657	12,118	1,049	11,069	11,866	833	11,033	252	216	36
	461 木製品	111,765	851	110,914	57,275		57,275	54,490	851	53,639	54,062	423	53,639	428	428	
	471 その他製造工業品	10,672	930	9,742	2,646	70	2,576	8,026	860	7,166	7,783	725	7,058	243	135	108
(8) 特殊品	小計	3,485,417	863,235	2,622,182	650,804	306,596	344,208	2,834,613	556,639	2,277,974	2,428,424	210,322	2,218,102	406,189	346,317	59,872
	481 金属くず	82,386	70,579	11,807	37,498	36,719	779	44,888	33,860	11,028	34,811	33,857	954	10,077	3	10,074
	491 再利用資材	117,338	109,287	8,051	101,594	100,885	709	15,744	8,402	7,342	8,729	8,390	339	7,015	12	7,003
	501 動植物性製造飼肥料	85,768	14,871	70,897	27,991		27,991	57,777	14,871	42,906	43,788	887	42,901	13,989	13,984	5
	511 廃棄物	13,079	8,592	4,487	53		53	13,026	8,592	4,434	9,375	8,592	783	3,651		3,651
	512 廃土砂	172	172					172	172		172	172				
	521 輸送用容器	147,191	49,116	98,075	27,658	1,012	26,646	119,533	48,104	71,429	104,622	41,660	62,962	14,911	6,444	8,467
	531 取合せ品	3,039,483	610,618	2,428,865	456,010	167,980	288,030	2,583,473	442,638	2,140,835	2,226,927	116,764	2,110,163	356,546	325,874	30,672
(9) 分類不能のもの	小計	12	4	8				12	4	8				12	4	8
	分類不能のもの	12	4	8				12	4	8				12	4	8
フェリー貨物	小計	695,195	340,895	354,300				695,195	340,895	354,300	359,175	172,880	186,295	336,020	168,015	168,005
	輸送機械	695,195	340,895	354,300				695,195	340,895	354,300	359,175	172,880	186,295	336,020	168,015	168,005

9　貨物品種別月別表 【 全貨物 】

平成30年（2018年）
（単位：トン）

月別・品種別（82品種）		総 計	1月	2月	3月	4月	5月	6月	7月	8月	9月	10月	11月	12月
合 計		12,726,850	918,741	968,799	1,215,080	1,205,707	1,048,334	1,145,107	1,069,650	1,059,579	950,281	1,228,157	1,141,693	1,121,798
（1） 農水産品	小 計	477,309	31,121	33,269	56,658	51,411	39,386	40,673	32,258	36,221	24,858	50,992	37,249	43,213
	011 麦	26,936	8	3,844	3,461	1,405	2,014	3,855	2,428	19	2,537	3,486	1,468	2,411
	021 米	117,503	5,959	5,988	13,760	14,250	5,547	12,229	5,349	13,130	3,296	19,946	8,334	9,715
	022 とうもろこし	31,243	3,632		3,644	3,016	3,094	1,483	3,008	2,992	1,500	3,000	2,971	2,903
	023 豆類	7,364	488	426	525	442	889	652	598	354	568	816	747	859
	024 その他雑穀	164	9	25	8	16	8	14	14	11	12	18	15	14
	031 野菜・果物	153,010	11,861	11,844	11,950	13,231	13,338	12,278	12,329	12,338	10,263	14,824	14,600	14,154
	041 綿花	40			4	35								1
	051 その他農産品	37,655	2,516	3,745	13,046	5,476	1,986	880	850	431	691	407	1,885	5,742
	061 羊毛													
	071 その他畜産品	40,538	3,515	2,977	3,096	3,057	3,337	3,189	3,728	3,165	2,834	3,848	3,869	3,923
	081 水産品	62,856	3,133	4,420	7,164	10,483	9,173	6,093	3,954	3,781	3,157	4,647	3,360	3,491
（2） 林産品	小 計	65,182	5,507	5,312	6,169	6,169	5,972	6,002	4,960	5,437	4,481	5,733	4,571	4,869
	091 原木	500	25	17	29	30	16	13	15	110	8	11	32	194
	092 製材	49,349	4,228	3,995	4,138	4,667	4,195	4,575	3,980	4,111	3,389	4,330	3,864	3,877
	101 樹脂類													
	111 木材チップ	537	6	88			11	20	2	12	45	229	20	104
	112 その他林産品	13,770	1,184	1,106	1,957	1,363	1,671	1,257	923	1,105	993	1,006	616	589
	121 薪炭	1,026	64	106	45	109	79	137	40	99	46	157	39	105
（3） 鉱産品	小 計	53,221	5,637	3,633	2,193	7,634	9,081	3,033	3,526	1,500	3,959	3,959	5,202	3,864
	131 石炭	7		3	3									1
	141 鉄鉱石	11												11
	151 金属鉱													
	161 砂利・砂	23,886	3,455	341	398	5,353	5,823	1,475	456	176	2,353	1,338	1,208	1,510
	162 石材	13,703	1,470	935	710	1,036	1,186	1,010	1,224	714	1,037	1,490	1,517	1,374
	171 原油	5			5									
	181 リン鉱石													
	191 石灰石	52	4				4		2				42	
	201 原塩	6,855	217	1,492	345	338	1,420	74	1,330	60	59	168	1,204	148
	211 非金属鉱物	8,702	491	862	732	907	648	474	514	550	510	963	1,231	820
（4） 金属機械工業品	小 計	5,346,585	387,993	394,551	490,876	493,600	423,207	485,524	433,712	412,475	398,948	490,456	500,583	434,660
	221 鉄鋼	3,863	333	806	154	275	623	269	229	130	288	364	144	248
	222 鋼材	258,298	21,436	18,467	23,751	23,638	22,251	24,623	22,895	18,819	15,029	25,627	20,549	21,213
	231 非鉄金属	13,551	870	718	977	6,163	667	591	470	595	801	510	609	580
	241 金属製品	177,006	12,049	13,950	15,817	17,267	13,016	14,243	14,159	13,057	13,601	18,440	15,854	15,553
	251 鉄道車両													
	252 完成自動車	1,496,395	103,358	112,441	168,714	155,564	119,592	145,598	113,765	91,724	104,145	142,858	126,665	111,971
	253 その他輸送用車両	12,916	3,071	80	30	4,441		3,333			1,875			86
	254 二輪自動車	18,857	1,235	1,338	1,960	2,041	1,734	1,469	1,439	1,431	1,571	1,658	1,599	1,382
	255 自動車部品	8,197	707	671	903	746	625	637	315	713	717	717	644	802
	256 その他輸送機械	3,125,275	228,311	228,609	259,418	263,641	247,012	273,157	261,037	268,092	241,312	277,044	314,993	262,649
	261 産業機械	141,525	9,871	9,997	11,688	11,095	9,804	11,448	10,770	10,421	13,836	16,814	13,332	12,449
	262 電気機械	69,371	5,562	5,638	5,072	7,044	6,245	7,879	6,682	5,786	4,165	4,669	4,759	5,870
	263 測量・光学・医療用機械	9,335	535	774	823	785	837	1,362	740	682	828	774	388	807
	264 事務用機器	1,343	81	103	205	64	60	5	331	217	93	84	74	26
	265 その他機械	10,653	574	959	1,364	836	741	910	880	808	687	897	973	1,024
（5） 化学工業品	小 計	619,423	69,237	80,565	93,896	87,168	82,339	75,234	78,269	79,043	80,306	78,302	82,462	78,678
	271 陶磁器	15,934	1,144	1,676	1,528	1,417	1,157	1,203	1,191	1,411	1,123	1,417	1,165	1,502
	281 セメント	347,615	25,003	33,346	41,660	32,649	28,877	23,693	24,623	21,695	34,592	20,731	31,375	29,371
	291 ガラス類	12,908	775	993	762	956	768	1,035	1,111	1,336	1,153	1,418	1,382	1,219
	301 窯業品	71,902	4,241	3,996	5,107	6,340	8,127	7,869	6,628	7,150	5,812	5,137	5,612	5,883
	311 重油	15,906	935	742	996	1,141	1,248	1,115	1,024	1,141	944	2,204	2,808	1,608
	320 揮発油	22,101	1,662	1,703	1,966	2,120	2,090	1,722	1,883	1,936	1,565	2,093	2,086	1,275
	321 その他の石油		26,706	27,770	30,706	29,498	30,221	27,467	30,501	34,418	24,479	31,590	26,863	25,857
	322 LNG（液化天然ガス）	7		2	2	3								
	323 LPG（液化石油ガス）	378	28	24	31	28	22	20	24	26	15	46	74	40
	324 その他石油製品	591	2	302	95	53		43	1		20	72	2	1
	331 コークス	963	64	64	64	64	78	112	112	64	97	32	68	144
	341 石炭製品	2		1					1					
	351 化学薬品	19,745	1,649	1,380	2,407	1,561	1,470	1,659	1,705	1,674	1,418	1,782	1,426	1,614
	361 化学肥料	13,906	1,022	1,123	1,250	1,831	1,226	1,153	1,000	1,156	999	1,173	1,198	775
	371 染料・塗料・合成樹脂・その他化学工業品	97,465	6,006	7,443	7,322	9,507	7,055	8,143	8,465	7,036	8,089	10,607	8,403	9,389
（6） 軽工業品	小 計	1,567,170	103,639	108,767	131,931	135,773	120,838	137,102	144,248	142,071	115,719	155,946	126,449	144,687
	381 紙・パルプ	96,073	9,004	8,970	9,907	11,247	8,691	7,413	6,654	6,030	5,841	7,361	7,412	7,543
	391 糸及び紡績半製品	238	128	34	35	11				4		8		18
	401 その他繊維工業品	5,828	579	399	354	363	468	482	603	525	694	648	351	362
	411 砂糖	19,408	1,230	2,233	2,986	2,154	1,031	1,977	1,107	1,435	1,254	1,637	1,204	1,160
	421 製造食品	1,019,383	68,095	70,393	82,894	83,542	78,132	86,151	93,634	93,385	76,369	105,751	85,546	95,491
	422 飲料	316,171	18,597	20,630	28,021	28,767	23,087	30,047	31,150	30,387	22,865	29,058	24,628	28,934
	423 水	87,740	4,276	4,696	6,001	8,097	6,948	9,353	8,886	8,515	6,160	9,913	5,869	9,026
	424 たばこ	7,281	312	326	615	603	645	687	740	937	1,106	362	317	631
	425 その他食料工業品	15,048	1,418	1,086	1,118	989	1,836	992	1,474	853	1,430	1,208	1,122	1,522
（7） 雑工業品	小 計	417,336	32,800	32,486	36,604	37,170	34,001	40,844	34,976	28,527	24,625	43,614	33,844	37,845
	431 がん具	3,258	224	150	222	281	201	246	218	115	164	401	365	671
	441 衣服・身廻品・はきもの	54,246	4,062	4,235	5,593	5,638	3,350	5,255	4,598	3,193	3,813	4,855	4,438	5,216
	442 文房具・運動娯楽用品・楽器	42,449	1,808	2,799	2,317	1,813	2,780	4,810	5,246	3,152	3,057	5,183	4,694	4,790
	443 家具装備品	69,261	5,163	6,249	6,455	6,444	5,507	10,024	5,476	3,965	4,011	6,334	4,929	4,704
	444 その他日用品	110,244	9,490	9,788	10,051	11,242	8,370	9,610	10,199	7,500	7,264	10,225	7,319	9,186
	451 ゴム製品	15,441	810	1,246	1,064	1,238	2,788	1,035	1,189	812	904	1,774	1,265	1,316
	461 木製品	111,765	10,688	7,041	10,129	10,063	10,313	9,171	6,853	9,327	4,511	13,522	9,473	10,674
	471 その他製造工業品	10,672	555	978	773	451	692	693	1,197	463	901	1,320	1,361	1,288
（8） 特殊品	小 計	3,485,417	222,823	249,226	330,209	323,557	278,075	297,671	282,036	295,280	247,535	347,365	296,338	315,302
	481 金属くず	82,386	4,148	6,882	8,670	8,770	8,259	7,906	4,050	10,660	3,312	3,950	4,570	11,209
	491 再利用資材	117,338	7,494	8,116	10,748	10,938	8,363	12,991	7,311	10,406	7,677	12,323	10,784	10,187
	501 動植物性製造飼肥料	85,768	6,189	7,119	7,633	9,452	7,222	6,794	6,771	6,527	6,397	8,286	6,770	6,608
	511 廃棄物	13,079	1,009	1,344	978	1,036	1,302	1,074	827	957	856	1,077	1,424	1,195
	512 廃土砂	172				171	1							
	521 輸送用容器	147,191	10,070	8,551	13,124	12,404	14,611	13,096	11,114	11,800	13,796	13,225	12,655	12,745
	531 取合せ品	3,039,483	193,913	217,214	289,056	280,786	238,317	255,810	251,963	254,930	215,497	308,504	260,135	273,358
（9） 分類不能のもの	小 計	12	4		4			4						
	分類不能のもの	12	4		4			4						
フェリー貨物	小 計	695,195	59,980	60,990	66,540	63,225	55,435	59,020	55,665	59,025	49,850	51,790	54,995	58,680
	輸送機械	695,195	59,980	60,990	66,540	63,225	55,435	59,020	55,665	59,025	49,850	51,790	54,995	58,680

10　貨物品種別月別表 【 輸移出 】

平成30年（2018年）
（単位：トン）

月別・品種別（82品種）		総 計	1月	2月	3月	4月	5月	6月	7月	8月	9月	10月	11月	12月
合 計		5,044,264	367,362	370,169	473,580	456,483	406,952	447,384	403,984	420,295	372,991	442,603	462,622	419,839
（1） 農水産品	小 計	91,606	5,977	8,699	20,265	15,535	11,224	5,796	3,491	3,123	2,419	3,080	3,879	8,118
	011 麦													
	021 米	6,347	507	515	576	663	565	502	446	605	468	438	509	553
	022 とうもろこし													
	023 豆類	89										1	2	86
	024 その他雑穀													
	031 野菜・果物	13,982	1,468	2,181	2,240	2,832	1,957	704	545	458	336	370	375	516
	041 綿花													
	051 その他農産品	31,151	1,934	3,093	12,275	4,664	1,573	347	262	131	143	68	1,414	5,247
	061 羊毛													
	071 その他畜産品	9,047	835	558	761	726	819	692	683	595	658	1,100	777	843
	081 水産品	30,990	1,233	2,352	4,413	6,650	6,310	3,551	1,555	1,334	814	1,103	802	873
（2） 林産品	小 計	25,098	2,364	2,103	3,149	2,481	2,620	2,181	1,760	2,003	1,658	2,004	1,458	1,317
	091 原木	146	4	17	29	30	14	13	2	1		3	32	1
	092 製材	12,788	1,345	1,132	1,268	1,165	1,151	998	976	981	759	1,167	990	856
	101 樹脂類													
	111 木材チップ													
	112 その他林産品	12,154	1,015	954	1,852	1,286	1,455	1,170	782	1,021	899	834	436	450
	121 薪炭	10												10
（3） 鉱産品	小 計	1,793	170	93	135	115	169	144	142	89	209	120	342	65
	131 石炭	6		3	3									
	141 鉄鉱石													
	151 金属鉱													
	161 砂利・砂	400	68	20	55	27	48	47	43	9	19	10	40	14
	162 石材	1,116	96	66	74	84	113	50	92	75	186	100	145	35
	171 原油													
	181 リン鉱石													
	191 石灰石	52	4				4		2				42	
	201 原塩	39		4	3	4	4		4	5	4	5	3	3
	211 非金属鉱物	180	2					47	1			5	112	13
（4） 金属機械工業品	小 計	3,474,349	257,647	252,084	306,504	305,573	272,424	304,418	285,975	284,239	268,713	308,827	337,597	290,348
	221 鉄鋼	320	96	3	2	13	89	3	59	3	2	3	3	44
	222 鋼材	46,944	2,818	2,555	6,392	5,108	3,799	4,058	3,728	3,594	3,580	3,945	4,427	2,940
	231 非鉄金属	422	44	6	20	51	6	9	8	53	46	60	68	51
	241 金属製品	20,553	1,919	1,511	2,369	1,646	1,478	1,475	1,339	933	1,213	1,964	2,630	2,076
	251 鉄道車両													
	252 完成自動車	385,204	28,264	27,373	49,478	36,351	30,050	32,471	28,465	23,192	28,682	33,207	37,269	30,402
	253 その他輸送用車両	12,808	3,068	68	23	4,441		3,333			1,875			
	254 二輪自動車	6,569	419	425	782	809	582	433	514	437	513	667	566	422
	255 自動車部品	7,114	568	556	709	648	573	525	255	645	648	645	611	731
	256 その他輸送機械	2,944,590	217,227	216,111	242,135	252,704	231,692	258,005	247,934	251,692	227,770	263,726	286,231	249,363
	261 産業機械	35,458	2,219	2,287	3,158	2,855	3,074	2,535	2,210	2,122	3,227	3,351	5,017	3,403
	262 電気機械	3,663	324	334	337	190	303	274	326	573	198	378	259	167
	263 測量・光学・医療用機械	7,018	425	593	479	541	562	1,096	599	567	661	647	291	557
	264 事務用機器	675	18	18	37	1	11		299	189	60	27	10	5
	265 その他機械	3,011	238	244	583	215	205	201	239	239	238	207	215	187
（5） 化学工業品	小 計	89,796	6,152	6,833	7,428	9,132	8,457	7,339	6,958	8,075	6,768	7,793	8,535	6,326
	271 陶磁器	164	17	1					1	128	7			10
	281 セメント	7,461	407	835	856	971	826	917	453	319	504	425	623	325
	291 ガラス類	422	20	62	23	41	28	20	21	71	24	21	64	27
	301 窯業品	16,503	753	779	724	720	1,946	1,257	1,271	1,769	1,620	1,876	2,230	1,558
	311 重油	12,434	935	742	996	1,141	1,248	1,115	1,024	1,141	944	1,157	1,145	846
	320 揮発油	21,905	1,627	1,631	1,966	2,102	2,090	1,722	1,883	1,936	1,565	2,022	2,086	1,275
	321 その他の石油	9,363	991	782	1,045	922	649	727	809	953	485	685	749	566
	322 LNG（液化天然ガス）	7		2	2	3								
	323 LPG（液化石油ガス）	289	28	24	31	28	22	20	24	26	15	28	21	22
	324 その他石油製品	240	1	178	51			3	1		2	2	1	1
	331 コークス	4											4	
	341 石炭製品													
	351 化学薬品	650	66	33	53	63	49	50	48	44	45	74	67	58
	361 化学肥料	8,885	556	860	923	1,199	771	664	510	882	697	700	549	574
	371 染料・塗料・合成樹脂・その他化学工業品	11,469	751	904	758	1,942	828	844	913	806	860	803	996	1,064
（6） 軽工業品	小 計	133,182	8,517	9,943	11,621	11,442	11,121	13,896	11,712	12,645	9,418	11,954	10,114	10,799
	381 紙・パルプ	5,280	472	682	406	384	477	432	456	361	344	340	472	454
	391 糸及び紡績半製品	4								4				
	401 その他繊維工業品	14					1		7	2		2		2
	411 砂糖	5,253	254	447	1,030	516	105	447	415	490	506	641	147	255
	421 製造食品	78,924	5,798	5,655	6,594	6,720	6,835	6,854	6,950	7,563	5,539	7,535	6,452	6,429
	422 飲料	35,783	1,514	2,573	2,932	3,280	2,928	5,422	3,019	3,569	2,657	2,737	2,367	2,785
	423 水	1,491	69	89	212	27	146	177	107	143	61	194	77	189
	424 たばこ	42	1	1	1	1	1	1	3	1	2	4	20	6
	425 その他食料工業品	6,391	409	496	446	514	628	563	755	512	309	501	579	679
（7） 雑工業品	小 計	24,306	1,955	2,393	2,552	2,171	3,198	2,018	1,411	1,448	1,590	1,938	1,884	1,748
	431 がん具	10			5						5			
	441 衣服・身廻品・はきもの	3,940	563	323	590	422	219	355	216	186	114	270	373	309
	442 文房具・運動娯楽用品・楽器	3,475	162	613	471	270	181	225	231	107	295	509	207	204
	443 家具装備品	1,687	241	166	189	192	120	330	19	69	129	51	93	88
	444 その他日用品	10,698	874	900	918	975	854	924	756	912	883	862	831	1,009
	451 ゴム製品	2,715	41	122	120	226	1,690	113	87	43	48	57	93	75
	461 木製品	851	48	47	161	33	39	49	59	91	64	86	125	49
	471 その他製造工業品	930	26	222	98	53	95	22	43	40	52	103	162	14
（8） 特殊品	小 計	863,235	54,210	57,561	88,007	78,809	70,294	82,967	65,810	79,668	57,621	81,307	72,503	74,478
	481 金属くず	70,579	3,170	6,014	7,708	7,704	7,229	6,702	3,162	9,625	2,572	3,151	3,423	10,119
	491 再利用資材	109,287	6,873	7,223	10,184	10,185	7,499	12,257	6,810	9,561	7,056	11,600	10,316	9,723
	501 動植物性製造飼肥料	14,871	1,231	1,113	1,553	1,380	1,097	1,203	1,138	1,050	806	2,005	1,228	1,067
	511 廃棄物	8,592	548	826	685	549	837	602	649	699	688	801	1,007	701
	512 廃土砂	172				171	1							
	521 輸送用容器	49,116	4,232	2,929	5,306	3,902	3,975	4,414	3,509	3,972	4,268	4,129	4,488	3,992
	531 取合せ品	610,618	38,156	39,456	62,571	54,918	49,656	57,789	50,542	54,761	42,231	59,621	52,041	48,876
（9） 分類不能のもの	小 計	4			4									
	分類不能のもの	4			4									
フェリー貨物	小 計	340,895	30,370	30,460	33,915	31,225	27,445	28,625	26,725	29,005	24,595	25,580	26,310	26,640
	輸送機械	340,895	30,370	30,460	33,915	31,225	27,445	28,625	26,725	29,005	24,595	25,580	26,310	26,640

11　貨物品種別月別表 【 輸移入 】

平成30年（2018年）
（単位：トン）

月別・品種別（82品種）		総 計	1月	2月	3月	4月	5月	6月	7月	8月	9月	10月	11月	12月
合 計		8,028,662	551,379	598,630	741,500	749,224	641,382	697,723	665,666	639,284	577,290	785,554	679,071	701,959
（1） 農水産品	小 計	385,703	25,144	24,570	36,393	35,876	28,162	34,877	28,767	33,098	22,439	47,912	33,370	35,095
	011 麦	26,936	8	3,844	3,461	1,405	2,014	3,855	2,428	19	2,537	3,486	1,468	2,411
	021 米	111,156	5,452	5,473	13,184	13,587	4,982	11,727	4,903	12,525	2,828	19,508	7,825	9,162
	022 とうもろこし	31,243	3,632		3,644	3,016	3,094	1,483	3,008	2,992	1,500	3,000	2,971	2,903
	023 豆類	7,275	488	426	525	442	889	652	598	354	568	815	745	773
	024 その他雑穀	164	9	25	8	16	8	14	14	11	12	18	15	14
	031 野菜・果物	139,028	10,393	9,663	9,710	10,399	11,381	11,574	11,784	11,880	9,927	14,454	14,225	13,638
	041 綿花	40			4	35								1
	051 その他農産品	6,504	582	652	771	812	413	533	588	300	548	339	471	495
	061 羊毛													
	071 その他畜産品	31,491	2,680	2,419	2,335	2,331	2,518	2,497	3,045	2,570	2,176	2,748	3,092	3,080
	081 水産品	31,866	1,900	2,068	2,751	3,833	2,863	2,542	2,399	2,447	2,343	3,544	2,558	2,618
（2） 林産品	小 計	40,084	3,143	3,209	3,020	3,688	3,352	3,821	3,200	3,434	2,823	3,729	3,113	3,552
	091 原木	354	21				2		13	109	8	8		193
	092 製材	36,561	2,883	2,863	2,870	3,502	3,044	3,577	3,004	3,130	2,630	3,163	2,874	3,021
	101 樹脂類													
	111 木材チップ	537	6	88			11	20	2	12	45	229	20	104
	112 その他林産品	1,616	169	152	105	77	216	87	141	84	94	172	180	139
	121 薪炭	1,016	64	106	45	109	79	137	40	99	46	157	39	95
（3） 鉱産品	小 計	51,428	5,467	3,540	2,058	7,519	8,912	2,889	3,384	1,411	3,750	3,839	4,860	3,799
	131 石炭	1												1
	141 鉄鉱石	11												11
	151 金属鉱													
	161 砂利・砂	23,486	3,387	321	343	5,326	5,775	1,428	413	167	2,334	1,328	1,168	1,496
	162 石材	12,587	1,374	869	636	952	1,073	960	1,132	639	851	1,390	1,372	1,339
	171 原油	5			5									
	181 リン鉱石													
	191 石灰石													
	201 原塩	6,816	217	1,488	342	334	1,416	74	1,326	55	55	163	1,201	145
	211 非金属鉱物	8,522	489	862	732	907	648	427	513	550	510	958	1,119	807
（4） 金属機械工業品	小 計	1,872,236	130,346	142,467	184,372	188,027	150,783	181,106	147,737	128,236	130,235	181,629	162,986	144,312
	221 鉄鋼	3,543	237	803	152	262	534	266	170	127	286	361	141	204
	222 鋼材	211,354	18,618	15,912	17,359	18,530	18,452	20,565	19,167	15,225	11,449	21,682	16,122	18,273
	231 非鉄金属	13,129	826	712	957	6,112	661	582	462	542	755	450	541	529
	241 金属製品	156,453	10,130	12,439	13,448	15,621	11,538	12,768	12,820	12,124	12,388	16,476	13,224	13,477
	251 鉄道車両													
	252 完成自動車	1,111,191	75,094	85,068	119,236	119,213	89,542	113,127	85,300	68,532	75,463	109,651	89,396	81,569
	253 その他輸送用車両	108	3	12	7									86
	254 二輪自動車	12,288	816	913	1,178	1,232	1,152	1,036	925	994	1,058	991	1,033	960
	255 自動車部品	1,083	139	115	194	98	52	112	60	68	69	72	33	71
	256 その他輸送機械	180,685	11,084	12,498	17,283	10,937	15,320	15,152	13,103	16,400	13,542	13,318	28,762	13,286
	261 産業機械	106,067	7,652	7,710	8,530	8,240	6,730	8,913	8,560	8,299	10,609	13,463	8,315	9,046
	262 電気機械	65,708	5,238	5,304	4,735	6,854	5,942	7,605	6,356	5,213	3,967	4,291	4,500	5,703
	263 測量・光学・医療用機械	2,317	110	181	344	244	275	266	141	115	167	127	97	250
	264 事務用機器	668	63	85	168	63	49	5	32	28	33	57	64	21
	265 その他機械	7,642	336	715	781	621	536	709	641	569	449	690	758	837
（5） 化学工業品	小 計	875,703	63,085	73,732	86,468	78,036	73,882	67,895	71,311	70,968	73,538	70,509	73,927	72,352
	271 陶磁器	15,770	1,127	1,675	1,528	1,417	1,157	1,203	1,190	1,283	1,116	1,417	1,165	1,492
	281 セメント	340,154	24,596	32,511	40,804	31,678	28,051	22,776	24,170	21,376	34,088	20,306	30,752	29,046
	291 ガラス類	12,486	755	931	739	915	740	1,015	1,090	1,265	1,129	1,397	1,318	1,192
	301 窯業品	55,399	3,488	3,217	4,383	5,620	6,181	6,612	5,357	5,381	4,192	3,261	3,382	4,325
	311 重油	3,472										1,047	1,663	762
	320 揮発油	196	35	72		18						71		
	321 その他の石油	336,713	25,715	26,988	29,661	28,576	29,572	26,740	29,692	33,465	23,994	30,905	26,114	25,291
	322 LNG（液化天然ガス）													
	323 LPG（液化石油ガス）	89										18	53	18
	324 その他石油製品	351	1	124	44	53		40			18	70	1	
	331 コークス	959	64	64	64	64	78	112	112	64	97	32	64	144
	341 石炭製品	2		1					1					
	351 化学薬品	19,095	1,583	1,347	2,354	1,498	1,421	1,609	1,657	1,630	1,373	1,708	1,359	1,556
	361 化学肥料	5,021	466	263	327	632	455	489	490	274	302	473	649	201
	371 染料・塗料・合成樹脂・その他化学工業品	85,996	5,255	6,539	6,564	7,565	6,227	7,299	7,552	6,230	7,229	9,804	7,407	8,325
（6） 軽工業品	小 計	1,433,988	95,122	98,824	120,310	124,331	109,717	123,206	132,536	129,426	106,301	143,992	116,335	133,888
	381 紙・パルプ	90,793	8,532	8,288	9,501	10,863	8,214	6,981	6,198	5,669	5,497	7,021	6,940	7,089
	391 糸及び紡績半製品	234	128	34	35	11						8		18
	401 その他繊維工業品	5,814	579	399	354	363	467	482	596	523	694	646	351	360
	411 砂糖	14,155	976	1,786	1,956	1,638	926	1,530	692	945	748	996	1,057	905
	421 製造食品	940,459	62,297	64,738	76,300	76,822	71,297	79,297	86,684	85,822	70,830	98,216	79,094	89,062
	422 飲料	280,388	17,083	18,057	25,089	25,487	20,159	24,625	28,131	26,818	20,208	26,321	22,261	26,149
	423 水	86,249	4,207	4,607	5,789	8,070	6,802	9,176	8,779	8,372	6,099	9,719	5,792	8,837
	424 たばこ	7,239	311	325	614	602	644	686	737	936	1,104	358	297	625
	425 その他食料工業品	8,657	1,009	590	672	475	1,208	429	719	341	1,121	707	543	843
（7） 雑工業品	小 計	393,030	30,845	30,093	34,052	34,999	30,803	38,826	33,565	27,079	23,035	41,676	31,960	36,097
	431 がん具	3,248	224	150	217	281	201	246	218	115	159	401	365	671
	441 衣服・身廻品・はきもの	50,306	3,499	3,912	5,003	5,216	3,131	4,900	4,382	3,007	3,699	4,585	4,065	4,907
	442 文房具・運動娯楽用品・楽器	38,974	1,646	2,186	1,846	1,543	2,599	4,585	5,015	3,045	2,762	4,674	4,487	4,586
	443 家具装備品	67,574	4,922	6,083	6,266	6,252	5,387	9,694	5,457	3,896	3,882	6,283	4,836	4,616
	444 その他日用品	99,546	8,616	8,888	9,133	10,267	7,516	8,686	9,443	6,588	6,381	9,363	6,488	8,177
	451 ゴム製品	12,726	769	1,124	944	1,012	1,098	922	1,102	769	856	1,717	1,172	1,241
	461 木製品	110,914	10,640	6,994	9,968	10,030	10,274	9,122	6,794	9,236	4,447	13,436	9,348	10,625
	471 その他製造工業品	9,742	529	756	675	398	597	671	1,154	423	849	1,217	1,199	1,274
（8） 特殊品	小 計	2,622,182	168,613	191,665	242,202	244,748	207,781	214,704	216,226	215,612	189,914	266,058	223,835	240,824
	481 金属くず	11,807	978	868	962	1,066	1,030	1,204	888	1,035	740	799	1,147	1,090
	491 再利用資材	8,051	621	893	564	753	864	734	501	845	621	723	468	464
	501 動植物性製造飼肥料	70,897	4,958	6,006	6,080	8,072	6,125	5,591	5,633	5,477	5,591	6,281	5,542	5,541
	511 廃棄物	4,487	461	518	293	487	465	472	178	258	168	276	417	494
	512 廃土砂													
	521 輸送用容器	98,075	5,838	5,622	7,818	8,502	10,636	8,682	7,605	7,828	9,528	9,096	8,167	8,753
	531 取合せ品	2,428,865	155,757	177,758	226,485	225,868	188,661	198,021	201,421	200,169	173,266	248,883	208,094	224,482
（9） 分類不能のもの	小 計	8	4					4						
	分類不能のもの	8	4					4						
フェリー貨物	小 計	354,300	29,610	30,530	32,625	32,000	27,990	30,395	28,940	30,020	25,255	26,210	28,685	32,040
	輸送機械	354,300	29,610	30,530	32,625	32,000	27,990	30,395	28,940	30,020	25,255	26,210	28,685	32,040

12　輸移出貨物仕向国・地域(県)別表 (1／2)

平成30年(2018年)
(単位: トン)

品種別	仕向国・地域(県)別	合 計	アメリカ	グアム(アメリカ)	シンガポール	ベトナム	韓 国	台 湾	中 国	中 国(ホンコン)			
合 計		5,044,264	55,489	213	385	15,271	77,506	95,290	105,476	12,963			
(1) 農水産品	小 計	91,606						105	18				
	011 麦												
	021 米	6,347											
	022 とうもろこし												
	023 豆類	89											
	024 その他雑穀												
	031 野菜・果物	13,982						31					
	041 綿花												
	051 その他農産品	31,151						31					
	061 羊毛												
	071 その他畜産品	9,047						43					
	081 水産品	30,990							18				
(2) 林産品	小 計	25,098											
	091 原木	146											
	092 製材	12,788											
	101 樹脂類												
	111 木材チップ												
	112 その他林産品	12,154											
	121 薪炭	10											
(3) 鉱産品	小 計	1,793					18						
	131 石炭	6											
	141 鉄鉱石												
	151 金属鉱												
	161 砂利・砂	400					18						
	162 石材	1,116											
	171 原油												
	181 リン鉱石												
	191 石灰石	52											
	201 原塩	39											
	211 非金属鉱物	180											
(4) 金属機械工業品	小 計	3,474,349	3,275	35	385	1,861	4,591	16,570	6,572	10,856			
	221 鉄鋼	320											
	222 鋼材	46,944							18				
	231 非鉄金属	422											
	241 金属製品	20,553	215				247		18				
	251 鉄道車両												
	252 完成自動車	385,204	2,578	35	385		1,358		715				
	253 その他輸送用車両	12,808				1,861				10,856			
	254 二輪自動車	6,569											
	255 自動車部品	7,114	18				1,205	31	5,733				
	256 その他輸送機械	2,944,590	35				357	16,090					
	261 産業機械	35,458	250				1,245	432	53				
	262 電気機械	3,663	143				161	17					
	263 測量・光学・医療用機械	7,018											
	264 事務用機器	675	18						35				
	265 その他機械	3,011	18				18						
(5) 化学工業品	小 計	89,796	88	18			961	218	1,183				
	271 陶磁器	164											
	281 セメント	7,461											
	291 ガラス類	422											
	301 窯業品	16,503						17					
	311 重油	12,434											
	320 揮発油	21,905					409						
	321 その他の石油	9,363	35	18			159						
	322 LNG(液化天然ガス)	7											
	323 LPG(液化石油ガス)	289											
	324 その他石油製品	240											
	331 コークス	4											
	341 石炭製品												
	351 化学薬品	650						7					
	361 化学肥料	8,885											
	371 染料・塗料・合成樹脂・その他化学工業品	11,469	53				393	194	1,183				
(6) 軽工業品	小 計	133,182	531				2,701	1,880	214	70			
	381 紙・パルプ	5,280											
	391 糸及び紡績半製品	4											
	401 その他繊維工業品	14											
	411 砂糖	5,253					18						
	421 製造食品	78,924					374	1,478	160	70			
	422 飲料	35,783	531				2,309	402	54				
	423 水	1,491											
	424 たばこ	42											
	425 その他食料工業品	6,391											
(7) 雑工業品	小 計	24,306	623				957	391	1,876				
	431 がん具	10											
	441 衣服・身廻品・はきもの	3,940	430				619	341	175				
	442 文房具・運動・娯楽用品・楽器	3,475	35				18	50	70				
	443 家具装備品	1,687	88				285						
	444 その他日用品	10,698											
	451 ゴム製品	2,715					35		1,631				
	461 木製品	851											
	471 その他製造工業品	930	70										
(8) 特殊品	小 計	863,235	50,972	160		13,410	68,278	76,126	95,613	2,037			
	481 金属くず	70,579				3,000	19,234	9,818	4,667				
	491 再利用資材	109,287					25,475	18,397	57,013				
	501 動植物性製造飼肥料	14,871											
	511 廃棄物	8,592											
	512 廃土砂	172											
	521 輸送用容器	49,116	801				141		70				
	531 取合せ品	610,618	50,171	160		10,410	23,428	47,911	33,863	2,037			
(9) 分類不能のもの	小 計	4											
	分類不能のもの	4											
フェリー貨物	小 計	340,895											
	輸送機械	340,895											

12　輸移出貨物仕向国・地域(県)別表 (2／2)

平成30年(2018年)
(単位: トン)

品種別	仕向国・地域(県)別	兵 庫	福 岡	東 京	大 阪	神奈川	鹿児島	香 川	愛 知	沖 縄			
合 計		138,513	568,626	1,402,596	904,760	214	775,953	1,201	19,519	870,289			
(1) 農水産品	小 計	236	13,983	39,845	20,284		4,933			12,202			
	011 麦												
	021 米	3	4	191	18		13			6,118			
	022 とうもろこし												
	023 豆類				86		2			1			
	024 その他雑穀												
	031 野菜・果物	207	43	6,878	2,017		699			4,107			
	041 綿花												
	051 その他農産品		2,784	15,328	11,867		967			174			
	061 羊毛												
	071 その他畜産品	4	531	4,467	772		3,023			207			
	081 水産品	22	10,621	12,981	5,524		229			1,595			
(2) 林産品	小 計	9	746	6,088	3,027		236			14,992			
	091 原木		54				57			35			
	092 製材	9	6	10	42		98			12,623			
	101 樹脂類												
	111 木材チップ												
	112 その他林産品		686	6,078	2,985		81			2,324			
	121 薪炭									10			
(3) 鉱産品	小 計	57	190	446	342		470			270			
	131 石炭			6									
	141 鉄鉱石												
	151 金属鉱												
	161 砂利・砂		116	116	27		15			108			
	162 石材	7	74	319	264		405			47			
	171 原油												
	181 リン鉱石												
	191 石灰石	3		3	46								
	201 原塩						39						
	211 非金属鉱物	47		2	5		11			115			
(4) 金属機械工業品	小 計	137,817	484,691	1,247,022	805,471	71	556,394		19,102	179,636			
	221 鉄鋼			170			14			136			
	222 鋼材	3	501	1,620	304		4,646		19	39,833			
	231 非鉄金属		16	136	126		110			34			
	241 金属製品	418	1,095	5,158	4,745		2,024		87	6,546			
	251 鉄道車両												
	252 完成自動車	19,265	68,868	99,198	54,114		17,052		1,605	120,031			
	253 その他輸送用車両			91									
	254 二輪自動車	33	238	233	104		4,664		18	1,279			
	255 自動車部品		25	70			3		4	25			
	256 その他輸送機械	114,681	409,768	1,124,540	737,775		524,178		16,919	247			
	261 産業機械	3,377	2,813	9,958	5,165		3,264		450	8,451			
	262 電気機械	38	284	1,967	411	71	192			379			
	263 測量・光学・医療用機械	2	1,064	3,270	2,563		113			6			
	264 事務用機器		19	109	9		3			482			
	265 その他機械			502	155		131			2,187			
(5) 化学工業品	小 計	3	1,056	3,243	4,100		2,272		93	76,561			
	271 陶磁器				140		9			15			
	281 セメント						3		42	7,416			
	291 ガラス類			51	42					329			
	301 窯業品	3	107	498	71		544		42	15,221			
	311 重油									12,434			
	320 揮発油			2						21,494			
	321 その他の石油		9	12						9,130			
	322 LNG(液化天然ガス)									7			
	323 LPG(液化石油ガス)									289			
	324 その他石油製品				213		10			17			
	331 コークス									4			
	341 石炭製品												
	351 化学薬品		3	17	27		16			580			
	361 化学肥料						36			8,849			
	371 染料・塗料・合成樹脂・その他化学工業品		937	2,663	3,607		1,654		9	776			
(6) 軽工業品	小 計	212	3,490	37,216	22,725		3,917		142	60,084			
	381 紙・パルプ		25	922	210		209			3,914			
	391 糸及び紡績半製品						4						
	401 その他繊維工業品		4	1						9			
	411 砂糖		161	2,912	1,705		455			2			
	421 製造食品	60	2,605	14,925	7,834		1,471			49,947			
	422 飲料	152	563	12,970	12,342		1,502			4,958			
	423 水		94	224			87			1,086			
	424 たばこ		18		5					19			
	425 その他食料工業品		20	5,262	629		189		142	149			
(7) 雑工業品	小 計	55	249	4,509	961		2,405		72	12,208			
	431 がん具						10						
	441 衣服・身廻品・はきもの	5	23	1,904	9		222			212			
	442 文房具・運動・娯楽用品・楽器	40	85	1,878	748		481		18	52			
	443 家具装備品	9	66	300	45		332		12	550			
	444 その他日用品			60			23			10,615			
	451 ゴム製品	1	5	64	128		635			216			
	461 木製品		40	7	8		368			428			
	471 その他製造工業品		30	296	23		334		42	135			
(8) 特殊品	小 計	124	64,221	64,227	47,850	143	32,446	1,201	110	346,317			
	481 金属くず		6,894	19,206	6,402		154	1,201		3			
	491 再利用資材			3,701			4,689			12			
	501 動植物性製造飼肥料		9	726	18		134			13,984			
	511 廃棄物		4,342	272			3,978						
	512 廃土砂				171		1						
	521 輸送用容器	69	18,936	2,836	2,927		16,804		88	6,444			
	531 取合せ品	55	34,040	37,486	38,332	143	6,686		22	325,874			
(9) 分類不能のもの	小 計									4			
	分類不能のもの									4			
フェリー貨物	小 計						172,880			168,015			
	輸送機械						172,880			168,015			

13　輸移入貨物仕出国・地域(県)別表 (1／4)

平成30年(2018年)
(単位: トン)

品種別 ＼ 仕出国・地域(県)別		合 計	アメリカ	イギリス	イタリア	インドネシア	グアム(アメリカ)	スペイン	タ イ	ドイツ	フィリピン	ベトナム	ベルギー
合 計		8,028,662	306,188	70	268	9,701	535	53	43,597	285	12,646	1,215	789
(1) 農水産品	小 計	385,703	3,215						43,597		12,646		
	011 麦	26,936											
	021 米	111,156							43,597				
	022 とうもろこし	31,243											
	023 豆類	7,275	466										
	024 その他雑穀	164											
	031 野菜・果物	139,028	1,668								12,646		
	041 綿花	40											
	051 その他農産品	6,504											
	061 羊毛												
	071 その他畜産品	31,491	711										
	081 水産品	31,866	370										
(2) 林産品	小 計	40,084				47						322	
	091 原木	354											
	092 製材	36,561				47						35	
	101 樹脂類												
	111 木材チップ	537										287	
	112 その他林産品	1,616											
	121 薪炭	1,016											
(3) 鉱産品	小 計	51,428	144									323	
	131 石炭	1											
	141 鉄鉱石	11											
	151 金属鉱												
	161 砂利・砂	23,486											
	162 石材	12,587	72									323	
	171 原油	5											
	181 リン鉱石												
	191 石灰石												
	201 原塩	6,816	72										
	211 非金属鉱物	8,522											
(4) 金属機械工業品	小 計	1,872,236	16,710				88						
	221 鉄鋼	3,543											
	222 鋼材	211,354											
	231 非鉄金属	13,129	35										
	241 金属製品	156,453	10,752				53						
	251 鉄道車両												
	252 完成自動車	1,111,191	2,984				35						
	253 その他輸送用車両	108											
	254 二輪自動車	12,288											
	255 自動車部品	1,083	106										
	256 その他輸送機械	180,685	320										
	261 産業機械	106,067	1,123										
	262 電気機械	65,708	1,355										
	263 測量・光学・医療用機械	2,317											
	264 事務用機器	668											
	265 その他機械	7,642	35										
(5) 化学工業品	小 計	875,703	2,403	35								160	
	271 陶磁器	15,770											
	281 セメント	340,154											
	291 ガラス類	12,486											
	301 窯業品	55,399	142									160	
	311 重油	3,472											
	320 揮発油	196	71	35									
	321 その他の石油	336,713	70										
	322 LNG(液化天然ガス)												
	323 LPG(液化石油ガス)	89											
	324 その他石油製品	351	35										
	331 コークス	959											
	341 石炭製品	2											
	351 化学薬品	19,095	53										
	361 化学肥料	5,021											
	371 染料・塗料・合成樹脂・その他化学工業品	85,996	2,032										
(6) 軽工業品	小 計	1,433,988	74,077										
	381 紙・パルプ	90,793	427										
	391 糸及び紡績半製品	234											
	401 その他繊維工業品	5,814											
	411 砂糖	14,155											
	421 製造食品	940,459	69,924										
	422 飲料	280,388	1,959										
	423 水	86,249	1,732										
	424 たばこ	7,239											
	425 その他食料工業品	8,657	35										
(7) 雑工業品	小 計	393,030	16,501			9,654	161					321	
	431 がん具	3,248											
	441 衣服・身廻品・はきもの	50,306	6,574									35	
	442 文房具・運動・娯楽用品・楽器	38,974	1,609				108						
	443 家具装備品	67,574	5,864				53					214	
	444 その他日用品	99,546	1,277									72	
	451 ゴム製品	12,726											
	461 木製品	110,914	893			9,654							
	471 その他製造工業品	9,742	284										
(8) 特殊品	小 計	2,622,182	193,138	35	268		286	53		285		89	789
	481 金属くず	11,807											
	491 再利用資材	8,051											
	501 動植物性製造飼肥料	70,897	2,719										
	511 廃棄物	4,487											
	512 廃土砂												
	521 輸送用容器	98,075	819				72					89	
	531 取合せ品	2,428,865	189,600	35	268		214	53		285			789
(9) 分類不能のもの	小 計	8											
	分類不能のもの	8											
フェリー貨物	小 計	354,300											
	輸送機械	354,300											

13　輸移入貨物仕出国・地域(県)別表 (2／4)

平成30年(2018年)
(単位: トン)

品種別	仕出国・地域(県)別	マレーシア	ロシア	韓国	台湾	中国	中国(ホンコン)						
合計		31,463	7,276	61,961	295,166	101,162	321						
(1) 農水産品	小計		7,276	3,306	39,600	5,772							
	011 麦												
	021 米				388	36							
	022 とうもろこし		7,276		62								
	023 豆類			89	4,013	1,759							
	024 その他雑穀												
	031 野菜・果物			706	11,231	3,955							
	041 綿花					4							
	051 その他農産品			341	1,349	18							
	061 羊毛												
	071 その他畜産品			2,099	17,567								
	081 水産品			71	4,990								
(2) 林産品	小計	262		1,014	3,000	1,443							
	091 原木					108							
	092 製材	262		800	2,505	819							
	101 樹脂類												
	111 木材チップ			72		18							
	112 その他林産品			142	366	197							
	121 薪炭				129	301							
(3) 鉱産品	小計			264	2,883	10,350							
	131 石炭												
	141 鉄鉱石												
	151 金属鉱												
	161 砂利・砂			35	91								
	162 石材			229	873	10,279							
	171 原油												
	181 リン鉱石												
	191 石灰石												
	201 原塩				1,919								
	211 非金属鉱物					71							
(4) 金属機械工業品	小計			10,007	31,805	10,222	321						
	221 鉄鋼			751									
	222 鋼材			2,772	4,884	54							
	231 非鉄金属			498	584	70							
	241 金属製品			2,083	9,137	1,672							
	251 鉄道車両												
	252 完成自動車			105	595								
	253 その他輸送用車両												
	254 二輪自動車				183	18							
	255 自動車部品			54	239	249							
	256 その他輸送機械			996	733	585							
	261 産業機械			284	3,917	853	160						
	262 電気機械			2,324	11,180	6,650	161						
	263 測量・光学・医療用機械			35		71							
	264 事務用機器												
	265 その他機械			105	353								
(5) 化学工業品	小計			3,029	21,094	3,753							
	271 陶磁器			268	3,988	659							
	281 セメント				398								
	291 ガラス類			108	1,193	215							
	301 窯業品			123	2,049	482							
	311 重油												
	320 揮発油			90									
	321 その他の石油				268								
	322 LNG(液化天然ガス)												
	323 LPG(液化石油ガス)				89								
	324 その他石油製品			18	18								
	331 コークス												
	341 石炭製品												
	351 化学薬品				44	497							
	361 化学肥料				36	215							
	371 染料・塗料・合成樹脂・その他化学工業品			2,422	13,011	1,685							
(6) 軽工業品	小計			10,169	47,276	5,040							
	381 紙・パルプ			1,107	556	149							
	391 糸及び紡績半製品			107	35	18							
	401 その他繊維工業品			194	522	106							
	411 砂糖			53	36								
	421 製造食品			6,171	31,090	4,484							
	422 飲料			713	8,070	229							
	423 水			1,665	536								
	424 たばこ				305								
	425 その他食料工業品			159	6,126	54							
(7) 雑工業品	小計	31,201		15,349	57,738	25,910							
	431 がん具			71	1,178	126							
	441 衣服・身廻品・はきもの			744	6,383	6,610							
	442 文房具・運動・娯楽用品・楽器			871	3,829	814							
	443 家具装備品			4,931	19,449	6,825							
	444 その他日用品			5,459	13,094	9,137							
	451 ゴム製品			249	1,175	233							
	461 木製品	31,201		2,652	11,244	1,631							
	471 その他製造工業品			372	1,386	534							
(8) 特殊品	小計			18,823	91,770	38,672							
	481 金属くず				779								
	491 再利用資材				674	35							
	501 動植物性製造飼肥料			5,392	19,038	842							
	511 廃棄物			18	35								
	512 廃土砂												
	521 輸送用容器			2,222	11,135	12,309							
	531 取合せ品			11,191	60,109	25,486							
(9) 分類不能のもの	小計												
	分類不能のもの												
フェリー貨物	小計												
	輸送機械												

13　輸移入貨物仕出国・地域(県)別表 (3／4)

平成30年(2018年)
(単位: トン)

品種別 ＼ 仕出国・地域(県)別		北海道	兵庫	福島	福岡	東京	長崎	大分	大阪	千葉	青森	神奈川	鹿児島
合 計		8,191	52,817	2,640	1,776,425	1,024,339	4,613	10,294	1,750,525	794	1,387	4,722	756,656
(1) 農水産品	小 計	8,191	448	2,640	96,587	48,308			19,960		1,387		78,888
	011 麦				26,600	11							325
	021 米	8,191	304	2,640	7,077	36,968			5,555		1,387		4,024
	022 とうもろこし												23,905
	023 豆類		49		741	62			61				35
	024 その他雑穀				159				5				
	031 野菜・果物		7		43,074	10,617			12,867				36,003
	041 綿花				36								
	051 その他農産品		53		251	40			132				3,734
	061 羊毛												
	071 その他畜産品		35		293	115							8,965
	081 水産品				18,356	495			1,340				1,897
(2) 林産品	小 計		6		2,887	1,639			1,005				26,704
	091 原木				87	85							55
	092 製材		4		2,483	1,093			823				25,975
	101 樹脂類												
	111 木材チップ								46				114
	112 その他林産品		2		93	243			10				546
	121 薪炭				224	218			126				14
(3) 鉱産品	小 計		1,241		8,220	1,152			1,076				2,764
	131 石炭												1
	141 鉄鉱石					11							
	151 金属鉱												
	161 砂利・砂		11		3,234	635			478				74
	162 石材		30		158	22			572				1
	171 原油					5							
	181 リン鉱石												
	191 石灰石												
	201 原塩		1,200						15				
	211 非金属鉱物				4,828	479			11				2,688
(4) 金属機械工業品	小 計		28,435		312,132	391,324	4,613		314,662	794		212	86,160
	221 鉄鋼				203	242			2,094				241
	222 鋼材		4,397		60,051	12,707	4,613		65,007	794			15,361
	231 非鉄金属		240		958	3,109			6,657				932
	241 金属製品		960		57,154	41,113			14,389				14,055
	251 鉄道車両												
	252 完成自動車		17,085		167,626	266,088			184,312			35	36,811
	253 その他輸送用車両		7			12			14				70
	254 二輪自動車		566		618	986			542				8,077
	255 自動車部品				148	76			37			107	7
	256 その他輸送機械		178		408	2,181			456				1,085
	261 産業機械		4,390		20,336	43,699			17,373			35	8,447
	262 電気機械		612		4,163	14,593			23,427				711
	263 測量・光学・医療用機械				101	1,680			148				181
	264 事務用機器				213	395			55				4
	265 その他機械				153	4,443			151			35	178
(5) 化学工業品	小 計		1,052		70,487	40,265		4,372	20,837			369	32,256
	271 陶磁器				9,612	337			799				5
	281 セメント				521	413			417				4,028
	291 ガラス類				2,458	4,586			3,454				405
	301 窯業品		549		20,104	2,892			6,229				21,110
	311 重油							3,472					
	320 揮発油												
	321 その他の石油				1,144	4,947			104				6
	322 LNG(液化天然ガス)												
	323 LPG(液化石油ガス)												
	324 その他石油製品				8	1			271				
	331 コークス				928				30				
	341 石炭製品												
	351 化学薬品				14,163	436		900	934			88	1,827
	361 化学肥料				2,496	25			129				62
	371 染料・塗料・合成樹脂・その他化学工業品		503		19,053	26,628			8,470			281	4,813
(6) 軽工業品	小 計		5,778		633,866	253,608		5,922	261,711				109,079
	381 紙・パルプ		15		15,665	16,782		5,922	16,145				14,312
	391 糸及び紡績半製品								63				11
	401 その他繊維工業品		3		3,346	549			162				879
	411 砂糖				7,704	76							3,181
	421 製造食品		4,235		395,048	147,592			201,686				78,412
	422 飲料				138,258	80,736			42,945				4,950
	423 水				69,389	5,209			588				7,130
	424 たばこ				4,270	2,664							
	425 その他食料工業品		1,525		186				122				204
(7) 雑工業品	小 計		2,621		50,992	61,761			30,851			106	52,207
	431 がん具				9				1,853				11
	441 衣服・身廻品・はきもの		2,172		222	22,869			3,551				407
	442 文房具・運動・娯楽用品・楽器		8		13,938	8,547			6,994				1,681
	443 家具装備品		71		7,122	10,116			4,780			88	6,642
	444 その他日用品				17,283	7,425			1,462				10,807
	451 ゴム製品				4,547	631			5,461				387
	461 木製品		60		6,128	9,601			5,878				30,856
	471 その他製造工業品		310		1,743	2,572			872			18	1,416
(8) 特殊品	小 計		13,236		601,254	226,282			1,100,423			4,035	182,303
	481 金属くず		35		9	88			42				780
	491 再利用資材					110			23				205
	501 動植物性製造飼肥料		11		5,096	2,730			1,188				28,849
	511 廃棄物				71	678							34
	512 廃土砂												
	521 輸送用容器		255		25,854	10,770			15,183				9,400
	531 取合せ品		12,935		570,224	211,906			1,083,987			4,035	143,035
(9) 分類不能のもの	小 計												
	分類不能のもの												
フェリー貨物	小 計												186,295
	輸送機械												186,295

13　輸移入貨物仕出国・地域(県)別表 (4／4)

平成30年(2018年)
(単位: トン)

品種別	仕出国・地域(県)別	山口	佐賀	香川	広島	熊本	岡山	愛媛	愛知	沖縄			
合 計		121,597	7,972	11,695	10,530	14,445	75,256	74,878	427,488	1,018,702			
(1) 農水産品	小 計			70			243	175	18	13,376			
	011 麦												
	021 米						243	172	18	556			
	022 とうもろこし												
	023 豆類												
	024 その他雑穀												
	031 野菜・果物							3		6,251			
	041 綿花												
	051 その他農産品			70						516			
	061 羊毛												
	071 その他畜産品									1,706			
	081 水産品									4,347			
(2) 林産品	小 計			6	1,148			282		319			
	091 原木				19								
	092 製材			6	1,129			282		298			
	101 樹脂類												
	111 木材チップ												
	112 その他林産品									17			
	121 薪炭									4			
(3) 鉱産品	小 計				3,646		51	382		18,932			
	131 石炭												
	141 鉄鉱石												
	151 金属鉱												
	161 砂利・砂									18,928			
	162 石材							24		4			
	171 原油												
	181 リン鉱石												
	191 石灰石												
	201 原塩				3,600		10						
	211 非金属鉱物				46		41	358					
(4) 金属機械工業品	小 計	5,421		1,345	3,082	14,445	11,778	1,111	378,959	248,610			
	221 鉄鋼				10					2			
	222 鋼材	5,271			2,483	14,445	11,429		1,695	5,391			
	231 非鉄金属						15			31			
	241 金属製品			907	242		115	834	275	2,712			
	251 鉄道車両												
	252 完成自動車							153	375,871	59,491			
	253 その他輸送用車両								5				
	254 二輪自動車							1	110	1,187			
	255 自動車部品			37					20	3			
	256 その他輸送機械						60		66	173,617			
	261 産業機械	150		44	344		83	65	821	3,943			
	262 電気機械			357	3		26	4	18	124			
	263 測量・光学・医療用機械						5	54	42				
	264 事務用機器									1			
	265 その他機械						45		36	2,108			
(5) 化学工業品	小 計	116,176		783	1,792		52,389	1,353	60	503,038			
	271 陶磁器			45					42	15			
	281 セメント	116,176							18	218,183			
	291 ガラス類			35			30			2			
	301 窯業品				53		714	743		49			
	311 重油												
	320 揮発油												
	321 その他の石油			18			47,004			283,152			
	322 LNG(液化天然ガス)												
	323 LPG(液化石油ガス)												
	324 その他石油製品												
	331 コークス				1								
	341 石炭製品				2								
	351 化学薬品						149			4			
	361 化学肥料						193	396		1,469			
	371 染料・塗料・合成樹脂・その他化学工業品			685	1,736		4,299	214		164			
(6) 軽工業品	小 計		7,972	93	3		1,195	11,873	161	6,165			
	381 紙・パルプ		7,972		3			11,738					
	391 糸及び紡績半製品												
	401 その他繊維工業品			18			35						
	411 砂糖						138	29		2,938			
	421 製造食品			75			881	95	35	731			
	422 飲料						11	11	108	2,398			
	423 水												
	424 たばこ												
	425 その他食料工業品						130		18	98			
(7) 雑工業品	小 計			9,248	625		819	26,502	86	377			
	431 がん具												
	441 衣服・身廻品・はきもの			18	549		156	1		15			
	442 文房具・運動・娯楽用品・楽器			37			41	467		30			
	443 家具装備品			192	29		477	594	11	116			
	444 その他日用品			7,884	11		135	25,428		72			
	451 ゴム製品						5	2		36			
	461 木製品			1,108	1		1	6					
	471 その他製造工業品			9	35		4	4	75	108			
(8) 特殊品	小 計			150	234		8,781	33,200	48,204	59,872			
	481 金属くず									10,074			
	491 再利用資材				1					7,003			
	501 動植物性製造飼肥料				140		4,616	271		5			
	511 廃棄物									3,651			
	512 廃土砂												
	521 輸送用容器			24	32		1,044		400	8,467			
	531 取合せ品			126	61		3,121	32,929	47,804	30,672			
(9) 分類不能のもの	小 計									8			
	分類不能のもの									8			
フェリー貨物	小 計									168,005			
	輸送機械									168,005			

14　県内移出貨物仕向港別表

平成30年（2018年）
（単位：トン）

品種別 ＼ 仕向港別		合　計	粟　国	宮古島（平良）	兼　城	座間味	石　垣	祖　納	渡嘉敷	渡名喜	南大東	北大東	本　部
合　計		870,289	30,863	335,999	87,190	28,099	280,155	7,490	39,844	26,922	20,523	12,541	663
(1) 農水産品	小　計	12,202	306	4,037	4,520	110	2,121	115	172	373	286	162	
	011 麦												
	021 米	6,118	32	2,777	1,855	12	1,147	17	54	144	53	27	
	022 とうもろこし												
	023 豆類	1	1										
	024 その他雑穀												
	031 野菜・果物	4,107	89	1,208	1,395	98	789	5	61	114	213	135	
	041 綿花												
	051 その他農産品	174	19	12			53	90					
	061 羊毛												
	071 その他畜産品	207	12	40			132	3			20		
	081 水産品	1,595	153		1,270				57	115			
(2) 林産品	小　計	14,992	102	7,804	1,525	50	4,553	136		362	231	229	
	091 原木	35	4	28			1	2					
	092 製材	12,623	88	7,544		50	4,357	124			231	229	
	101 樹脂類												
	111 木材チップ												
	112 その他林産品	2,324	10	232	1,525		195			362			
	121 薪炭	10						10					
(3) 鉱産品	小　計	270	17			6	220	27					
	131 石炭												
	141 鉄鉱石												
	151 金属鉱												
	161 砂利・砂	108	15			6	87						
	162 石材	47	2				25	20					
	171 原油												
	181 リン鉱石												
	191 石灰石												
	201 原塩												
	211 非金属鉱物	115					108	7					
(4) 金属機械工業品	小　計	179,636	144	95,358	3,645	743	66,307	3,455	735	762	4,952	3,449	86
	221 鉄鋼	136		11			94		31				
	222 鋼材	39,833		25,099	2,180		11,207	425		345	369	208	
	231 非鉄金属	34					6	28					
	241 金属製品	6,546	41	107		4	800	1,156	106		2,359	1,973	
	251 鉄道車両												
	252 完成自動車	120,031		65,705			51,125	1,186			1,321	694	
	253 その他輸送用車両												
	254 二輪自動車	1,279		59		739	139	12	244		50	36	
	255 自動車部品	25	2					3			13	7	
	256 その他輸送機械	247		45			92	39	71				
	261 産業機械	8,451	84	4,332			2,319	456			710	464	86
	262 電気機械	379	17				40	125			130	67	
	263 測量・光学・医療用機械	6						6					
	264 事務用機器	482					482						
	265 その他機械	2,187			1,465		3	19	283	417			
(5) 化学工業品	小　計	76,561	960	27,691	5,310	188	21,299	1,386	400	1,580	11,030	6,717	
	271 陶磁器	15	14					1					
	281 セメント	7,416	21	1,932	665	5	562	45	108	857	1,863	1,358	
	291 ガラス類	329	1	37	250		9	6			5	21	
	301 窯業品	15,221	57	8,544			4,309	506			1,131	674	
	311 重油	12,434	59			136	7,617	53		413	2,456	1,700	
	320 揮発油	21,494	183	16,471			4,699	141					
	321 その他の石油	9,130	241	405			3,417	575	218		2,885	1,389	
	322 LNG（液化天然ガス）	7	7										
	323 LPG（液化石油ガス）	289	97			46			52		44	50	
	324 その他石油製品	17	1	7			9						
	331 コークス	4	4										
	341 石炭製品												
	351 化学薬品	580		295			239				40	6	
	361 化学肥料	8,849	247		4,395	1			22	310	2,412	1,462	
	371 染料・塗料・合成樹脂・その他化学工業品	776	28				438	59			194	57	
(6) 軽工業品	小　計	60,084	1,299	21,082	3,905	547	31,397	952	257		447	197	1
	381 紙・パルプ	3,914	9		3,905								
	391 糸及び紡績半製品												
	401 その他繊維工業品	9					9						
	411 砂糖	2	2										
	421 製造食品	49,947	457	20,097		239	27,911	610			436	196	1
	422 飲料	4,958	683	667		308	2,745	297	257		1		
	423 水	1,086	44	314			728						
	424 たばこ	19		4			4				10	1	
	425 その他食料工業品	149	104					45					
(7) 雑工業品	小　計	12,208	79	339	4,785		629	213	355	649	3,445	1,714	
	431 がん具												
	441 衣服・身廻品・はきもの	212	10	122			59	21					
	442 文房具・運動・娯楽用品・楽器	52	19				4	29					
	443 家具装備品	550	12	2			349	93			63	31	
	444 その他日用品	10,615	37		4,785			7	281	649	3,245	1,611	
	451 ゴム製品	216	1				6				137	72	
	461 木製品	428		208			116	30	74				
	471 その他製造工業品	135		7			95	33					
(8) 特殊品	小　計	346,317	1,127	179,688	8,705		153,629	1,206		1,741	132	73	16
	481 金属くず	3						3					
	491 再利用資材	12	2					10					
	501 動植物性製造飼肥料	13,984	377	3,954			8,908	662			77	6	
	511 廃棄物												
	512 廃土砂												
	521 輸送用容器	6,444	74	1,320	3,640		1,034	321			19	22	14
	531 取合せ品	325,874	674	174,414	5,065		143,687	210		1,741	36	45	2
(9) 分類不能のもの	小　計	4	4										
	分類不能のもの	4	4										
フェリー貨物	小　計	168,015	26,825		54,795	26,455			37,925	21,455			560
	輸送機械	168,015	26,825		54,795	26,455			37,925	21,455			560

15　県内移入貨物仕出港別表 （1／2）

平成30年（2018年）
（単位：トン）

品種別 ＼ 仕出港別		合 計	粟 国	安 和（諸港）	宮古島（平良）	金武湾	兼 城	座間味	石 垣	祖 納	渡嘉敷	渡名喜	南大東
合 計		1,018,702	28,530	218,135	167,333	283,136	64,650	27,996	135,591	5,646	38,138	24,133	2,550
（1） 農水産品	小 計	13,376	142		5,666		3,245	11	3,243	30	51	361	530
	011 麦												
	021 米	556							556				
	022 とうもろこし												
	023 豆類												
	024 その他雑穀												
	031 野菜・果物	6,251	5		3,998		1,795		281	6		132	28
	041 綿花												
	051 その他農産品	516			5						51		385
	061 羊毛												
	071 その他畜産品	1,706	137		453				1,092	24			
	081 水産品	4,347			1,210		1,450	11	1,314			229	117
（2） 林産品	小 計	319	1		275				30	13			
	091 原木												
	092 製材	298	1		270				18	9			
	101 樹脂類												
	111 木材チップ												
	112 その他林産品	17			5				12				
	121 薪炭	4								4			
（3） 鉱産品	小 計	18,932			1				3				
	131 石炭												
	141 鉄鉱石												
	151 金属鉱												
	161 砂利・砂	18,928											
	162 石材	4			1				3				
	171 原油												
	181 リン鉱石												
	191 石灰石												
	201 原塩												
	211 非金属鉱物												
（4） 金属機械工業品	小 計	248,610	57		132,496		1,595	625	107,521	2,512	377	323	1,197
	221 鉄鋼	2									2		
	222 鋼材	5,391			2,057				2,692	489			28
	231 非鉄金属	31							24	7			
	241 金属製品	2,712			50				639	464	26		427
	251 鉄道車両												
	252 完成自動車	59,491			29,284				28,258	1,006			477
	253 その他輸送用車両												
	254 二輪自動車	1,187			125			625	144	13	239		21
	255 自動車部品	3	1										2
	256 その他輸送機械	173,617			99,568				73,982	8	59		
	261 産業機械	3,943	51		1,411				1,606	477			219
	262 電気機械	124	5		1				46	38			23
	263 測量・光学・医療用機械												
	264 事務用機器	1							1				
	265 その他機械	2,108					1,595		129	10	51	323	
（5） 化学工業品	小 計	503,038		218,135	26	283,136			174	1,444			121
	271 陶磁器	15							1	14			
	281 セメント	218,183		218,135	14					34			
	291 ガラス類	2							2				
	301 窯業品	49			9				3	37			
	311 重油												
	320 揮発油												
	321 その他の石油	283,152				283,136			8	3			5
	322 LNG（液化天然ガス）												
	323 LPG（液化石油ガス）												
	324 その他石油製品												
	331 コークス												
	341 石炭製品												
	351 化学薬品	4			2				2				
	361 化学肥料	1,469			1					1,353			115
	371 染料・塗料・合成樹脂・その他化学工業品	164							158	3			1
（6） 軽工業品	小 計	6,165	579		3,195				1,964	426			1
	381 紙・パルプ												
	391 糸及び紡績半製品												
	401 その他繊維工業品												
	411 砂糖	2,938	532		663				1,428	315			
	421 製造食品	731	1		195				533	1			1
	422 飲料	2,398	1		2,284				3	110			
	423 水												
	424 たばこ												
	425 その他食料工業品	98	45		53								
（7） 雑工業品	小 計	377	7		17				147	101			53
	431 がん具												
	441 衣服・身廻品・はきもの	15	7		3				5				
	442 文房具・運動・娯楽用品・楽器	30							2	28			
	443 家具装備品	116			1				86	29			
	444 その他日用品	72											39
	451 ゴム製品	36								3			14
	461 木製品												
	471 その他製造工業品	108			13				54	41			
（8） 特殊品	小 計	59,872	226		25,657		7,160		22,509	1,120		1,024	648
	481 金属くず	10,074			4,723		2,320		2,265	188			337
	491 再利用資材	7,003	4		3,425				3,484	90			
	501 動植物性製造飼肥料	5			3								2
	511 廃棄物	3,651			1,077				957	445			41
	512 廃土砂												
	521 輸送用容器	8,467	11		2,910				4,971	201			225
	531 取合せ品	30,672	211		13,519		4,840		10,832	196		1,024	43
（9） 分類不能のもの	小 計	8	8										
	分類不能のもの	8	8										
フェリー貨物	小 計	168,005	27,510				52,650	27,360			37,710	22,425	
	輸送機械	168,005	27,510				52,650	27,360			37,710	22,425	

15　県内移入貨物仕出港別表 （2／2）

平成30年（2018年）
（単位：トン）

品種別 ＼ 仕出港別		北大東	本 部	諸 港（沖縄）	その他（海上）								
合 計		3,468	367	101	18,928								
（1） 農水産品	小 計	97											
	011 麦												
	021 米												
	022 とうもろこし												
	023 豆類												
	024 その他雑穀												
	031 野菜・果物	6											
	041 綿花												
	051 その他農産品	75											
	061 羊毛												
	071 その他畜産品												
	081 水産品	16											
（2） 林産品	小 計												
	091 原木												
	092 製材												
	101 樹脂類												
	111 木材チップ												
	112 その他林産品												
	121 薪炭												
（3） 鉱産品	小 計				18,928								
	131 石炭												
	141 鉄鉱石												
	151 金属鉱												
	161 砂利・砂				18,928								
	162 石材												
	171 原油												
	181 リン鉱石												
	191 石灰石												
	201 原塩												
	211 非金属鉱物												
（4） 金属機械工業品	小 計	1,789	17	101									
	221 鉄鋼												
	222 鋼材	24		101									
	231 非鉄金属												
	241 金属製品	1,106											
	251 鉄道車両												
	252 完成自動車	466											
	253 その他輸送用車両												
	254 二輪自動車	20											
	255 自動車部品												
	256 その他輸送機械												
	261 産業機械	162	17										
	262 電気機械	11											
	263 測量・光学・医療用機械												
	264 事務用機器												
	265 その他機械												
（5） 化学工業品	小 計	2											
	271 陶磁器												
	281 セメント												
	291 ガラス類												
	301 窯業品												
	311 重油												
	320 揮発油												
	321 その他の石油												
	322 LNG（液化天然ガス）												
	323 LPG（液化石油ガス）												
	324 その他石油製品												
	331 コークス												
	341 石炭製品												
	351 化学薬品												
	361 化学肥料												
	371 染料・塗料・合成樹脂・その他化学工業品	2											
（6） 軽工業品	小 計												
	381 紙・パルプ												
	391 糸及び紡績半製品												
	401 その他繊維工業品												
	411 砂糖												
	421 製造食品												
	422 飲料												
	423 水												
	424 たばこ												
	425 その他食料工業品												
（7） 雑工業品	小 計	52											
	431 がん具												
	441 衣服・身廻品・はきもの												
	442 文房具・運動・娯楽用品・楽器												
	443 家具装備品												
	444 その他日用品	33											
	451 ゴム製品	19											
	461 木製品												
	471 その他製造工業品												
（8） 特殊品	小 計	1,528											
	481 金属くず	241											
	491 再利用資材												
	501 動植物性製造飼肥料												
	511 廃棄物	1,131											
	512 廃土砂												
	521 輸送用容器	149											
	531 取合せ品	7											
（9） 分類不能のもの	小 計												
	分類不能のもの												
フェリー貨物	小 計		350										
	輸送機械		350										

平成30年（2018年）
（単位：トン）

品種別 県名、国・地域名	港湾名	出	入
総　計		**5,044,264**	**8,028,662**
82品種計		**4,703,365**	**7,674,354**
011　麦			**26,936**
東京	東京		11
福岡	博多		26,600
鹿児島	鹿児島		325
021　米		**6,347**	**111,156**
北海道	苫小牧		8,191
青森	青森		1,387
福島	相馬		2,640
東京	東京	191	36,968
愛知	名古屋		18
大阪	大阪	18	5,555
兵庫	神戸	3	304
岡山	水島		243
愛媛	新居浜		172
福岡	博多	4	7,077
鹿児島	鹿児島	2	4,023
鹿児島	名瀬	11	1
沖縄	粟国	32	
沖縄	宮古島（平良）	2,777	
沖縄	兼城	1,855	
沖縄	座間味	12	
沖縄	石垣	1,147	556
沖縄	祖納	17	
沖縄	渡嘉敷	54	
沖縄	渡名喜	144	
沖縄	南大東	53	
沖縄	北大東	27	
台湾	カオシュン（高雄）		370
台湾	キールン（基隆）		18
中国	シャンハイ（上海）		36
タイ	コシチャン		2,507
タイ	バンコク		41,090
022　とうもろこし			**31,243**
鹿児島	志布志		22,407
鹿児島	諸港（鹿児島）		1,498
台湾	カオシュン（高雄）		62
ロシア	ウラジオストック		7,276
023　豆類		**89**	**7,275**
東京	東京		62
大阪	大阪	86	61
兵庫	神戸		49
福岡	博多		741
鹿児島	鹿児島	2	35
沖縄	粟国	1	
韓国	プサン（釜山）		89
台湾	カオシュン（高雄）		3,791
台湾	キールン（基隆）		222
中国	シャンハイ（上海）		1,759
アメリカ	サンペドロ		466
024　その他雑穀			**164**
大阪	大阪		5
福岡	博多		159
031　野菜・果物		**13,982**	**139,028**
東京	東京	6,878	10,617
大阪	大阪	2,017	12,867
兵庫	神戸	207	7
愛媛	三島川之江		3
福岡	博多	43	43,074
鹿児島	亀徳		86
鹿児島	志布志		179
鹿児島	鹿児島	552	35,664
鹿児島	諸港（鹿児島）		13
鹿児島	知名		37
鹿児島	名瀬	77	14
鹿児島	与論	70	6
鹿児島	和泊		4
沖縄	粟国	89	5
沖縄	宮古島（平良）	1,208	3,998
沖縄	兼城	1,395	1,795
沖縄	座間味	98	
沖縄	石垣	789	281
沖縄	祖納	5	6
沖縄	渡嘉敷	61	
沖縄	渡名喜	114	132
沖縄	南大東	213	28
沖縄	北大東	135	6
韓国	プサン（釜山）		706
台湾	カオシュン（高雄）	31	11,175
台湾	キールン（基隆）		56
中国	シアメン（厦門）		1,678
中国	シャンハイ（上海）		2,277
フィリピン	ダバオ		12,646
アメリカ	オークランド		1,208
アメリカ	サンペドロ		282
アメリカ	ホノルル		178
041　綿花			**40**
福岡	博多		36
中国	シアメン（厦門）		4
051　その他農産品		**31,151**	**6,504**
東京	東京	15,328	40
大阪	大阪	11,867	132
兵庫	神戸		53
香川	高松		70
福岡	博多	2,784	251
鹿児島	亀徳	6	18
鹿児島	志布志	31	280
鹿児島	鹿児島	839	2,868
鹿児島	諸港（鹿児島）		9
鹿児島	知名	54	144
鹿児島	名瀬	3	1
鹿児島	与論	8	55
鹿児島	和泊	26	359
沖縄	粟国	19	
沖縄	宮古島（平良）	12	5
沖縄	石垣	53	
沖縄	祖納	90	
沖縄	渡嘉敷		51
沖縄	南大東		385
沖縄	北大東		75
韓国	プサン（釜山）		341
台湾	カオシュン（高雄）	4	1,297
台湾	キールン（基隆）	27	52
中国	シャンハイ（上海）		18
071　その他畜産品		**9,047**	**31,491**
東京	東京	4,467	115
大阪	大阪	772	
兵庫	神戸	4	35
福岡	博多	531	293
鹿児島	亀徳	30	46
鹿児島	志布志		247

（単位：トン）

品種別 県名、国・地域名	港湾名	出	入
鹿児島	鹿児島	2,985	8,657
鹿児島	知名		3
鹿児島	名瀬		4
鹿児島	与論	2	7
鹿児島	和泊	6	1
沖縄	粟国	12	137
沖縄	宮古島（平良）	40	453
沖縄	石垣	132	1,092
沖縄	祖納	3	24
沖縄	南大東	20	
韓国	プサン（釜山）		2,099
台湾	カオシュン（高雄）	43	16,031
台湾	キールン（基隆）		1,536
アメリカ	オークランド		571
アメリカ	サンペドロ		105
アメリカ	ホノルル		35
081　水産品		**30,990**	**31,866**
東京	東京	12,981	495
大阪	大阪	5,524	1,340
兵庫	神戸	22	
福岡	博多	10,621	18,356
鹿児島	亀徳	4	46
鹿児島	鹿児島	179	617
鹿児島	知名	2	8
鹿児島	名瀬	32	985
鹿児島	与論	11	129
鹿児島	和泊	1	112
沖縄	粟国	153	
沖縄	宮古島（平良）		1,210
沖縄	兼城	1,270	1,450
沖縄	座間味		11
沖縄	石垣		1,314
沖縄	渡嘉敷	57	
沖縄	渡名喜	115	229
沖縄	南大東		117
沖縄	北大東		16
韓国	プサン（釜山）		71
台湾	カオシュン（高雄）		4,808
台湾	キールン（基隆）		182
中国	シャンハイ（上海）	18	
アメリカ	オークランド		142
アメリカ	ダッチハーバー		140
アメリカ	ホノルル		88
091　原木		**146**	**354**
東京	東京		85
広島	呉		19
福岡	博多	54	87
鹿児島	鹿児島	57	53
鹿児島	知名		2
沖縄	粟国	4	
沖縄	宮古島（平良）	28	
沖縄	石垣	1	
沖縄	祖納	2	
中国	シャンハイ（上海）		108
092　製材		**12,788**	**36,561**
東京	東京	10	1,093
大阪	大阪	42	823
兵庫	神戸	9	4
広島	呉		1,129
香川	高松		6
愛媛	三島川之江		6
愛媛	新居浜		276
福岡	博多	6	2,483
鹿児島	亀徳	2	
鹿児島	志布志		7,065
鹿児島	鹿児島	18	18,870
鹿児島	知名	1	
鹿児島	名瀬	77	40
沖縄	粟国	88	1
沖縄	宮古島（平良）	7,544	270
沖縄	座間味	50	
沖縄	石垣	4,357	18
沖縄	祖納	124	9
沖縄	南大東	231	
沖縄	北大東	229	
韓国	プサン（釜山）		800
台湾	カオシュン（高雄）		2,416
台湾	キールン（基隆）		89
中国	シャンハイ（上海）		819
インドネシア	タラカン		47
マレーシア	タンジョンマニ		237
マレーシア	ビンツーロー		25
ベトナム	ホーチミン		35
111　木材チップ			**537**
大阪	大阪		46
鹿児島	志布志		56
鹿児島	鹿児島		48
鹿児島	知名		10
韓国	プサン（釜山）		72
中国	シャンハイ（上海）		18
ベトナム	ホーチミン		287
112　その他林産品		**12,154**	**1,616**
東京	東京	6,078	243
大阪	大阪	2,985	10
兵庫	神戸		2
福岡	博多	686	93
鹿児島	亀徳	19	13
鹿児島	志布志	11	119
鹿児島	鹿児島	2	411
鹿児島	知名	5	
鹿児島	名瀬	15	3
鹿児島	与論	20	
鹿児島	和泊	9	
沖縄	粟国	10	
沖縄	宮古島（平良）	232	5
沖縄	兼城	1,525	
沖縄	石垣	195	12
沖縄	渡名喜	362	
韓国	プサン（釜山）		142
台湾	カオシュン（高雄）		366
中国	シャンハイ（上海）		197
121　薪炭		**10**	**1,016**
東京	東京		218
大阪	大阪		126
福岡	博多		224
鹿児島	鹿児島		14
沖縄	祖納	10	4
台湾	カオシュン（高雄）		111
台湾	キールン（基隆）		18
中国	シャンハイ（上海）		301
131　石炭		**6**	**1**
東京	東京	6	
鹿児島	鹿児島		1
141　鉄鉱石			**11**

平成30年（2018年）
（単位：トン）

品種別 県名、国・地域名	港湾名	出	入
東京	東京		11
161　砂利・砂		**400**	**23,486**
東京	東京	116	635
大阪	大阪	27	478
兵庫	神戸		11
福岡	博多	116	2,946
福岡	北九州		288
鹿児島	亀徳	15	
鹿児島	鹿児島		74
沖縄	その他（海上）		18,928
沖縄	粟国	15	
沖縄	座間味	6	
沖縄	石垣	87	
韓国	プサン（釜山）	18	35
台湾	カオシュン（高雄）		91
162　石材		**1,116**	**12,587**
東京	東京	319	22
大阪	大阪	264	572
兵庫	神戸	7	30
愛媛	三島川之江		15
愛媛	新居浜		9
福岡	博多	74	158
鹿児島	亀徳	111	
鹿児島	志布志	1	
鹿児島	鹿児島	83	1
鹿児島	知名	5	
鹿児島	名瀬	171	
鹿児島	与論	24	
鹿児島	和泊	10	
沖縄	粟国	2	
沖縄	宮古島（平良）		1
沖縄	石垣	25	3
沖縄	祖納	20	
韓国	プサン（釜山）		229
台湾	カオシュン（高雄）		783
台湾	キールン（基隆）		90
中国	シアメン（厦門）		9,887
中国	シャンハイ（上海）		392
ベトナム	ホーチミン		323
アメリカ	サンペドロ		72
171　原油			**5**
東京	東京		5
191　石灰石		**52**	
東京	東京	3	
大阪	大阪	46	
兵庫	神戸	3	
201　原塩		**39**	**6,816**
大阪	大阪		15
兵庫	姫路		1,200
岡山	水島		10
広島	諸港（広島県）		3,600
鹿児島	知名	38	
鹿児島	与論	1	
台湾	カオシュン（高雄）		1,919
アメリカ	ロングビーチ		72
211　非金属鉱物		**180**	**8,522**
東京	東京	2	479
大阪	大阪	5	11
兵庫	神戸	47	
岡山	水島		41
広島	呉		46
愛媛	新居浜		358
福岡	博多		4,650
福岡	北九州		178
鹿児島	亀徳		16
鹿児島	志布志		99
鹿児島	鹿児島	11	2,573
沖縄	石垣	108	
沖縄	祖納	7	
中国	シャンハイ（上海）		71
221　鉄鋼		**320**	**3,543**
東京	東京	170	242
大阪	大阪		2,094
広島	呉		10
福岡	博多		203
鹿児島	志布志	14	18
鹿児島	鹿児島		223
沖縄	宮古島（平良）	11	
沖縄	石垣	94	
沖縄	渡嘉敷	31	2
韓国	プサン（釜山）		751
222　鋼材		**46,944**	**211,354**
千葉	諸港（千葉県）		388
千葉	木更津		406
東京	東京	1,620	12,707
愛知	名古屋	19	1,695
大阪	堺泉北		919
大阪	大阪	304	64,088
兵庫	神戸	3	344
兵庫	姫路		4,053
岡山	水島		11,429
広島	呉		2,483
山口	小野田		5,271
福岡	諸港（福岡県）		101
福岡	博多	501	59,122
福岡	北九州		828
長崎	若松		4,613
熊本	八代		14,445
鹿児島	亀徳	42	
鹿児島	古仁屋		37
鹿児島	志布志	1,421	1,522
鹿児島	鹿児島	2,377	13,771
鹿児島	知名	66	1
鹿児島	名瀬	311	
鹿児島	与論	150	12
鹿児島	和泊	279	18
沖縄	宮古島（平良）	25,099	2,057
沖縄	兼城	2,180	
沖縄	諸港（沖縄）		101
沖縄	石垣	11,207	2,692
沖縄	祖納	425	489
沖縄	渡名喜	345	
沖縄	南大東	369	28
沖縄	北大東	208	24
韓国	プサン（釜山）		2,772
台湾	カオシュン（高雄）		848
台湾	キールン（基隆）		4,036
中国	シャンハイ（上海）	18	54
231　非鉄金属		**422**	**13,129**
東京	東京	136	3,109
大阪	大阪	126	6,657
兵庫	神戸		240

（単位：トン）

品種別 県名、国・地域名	港湾名	出	入
岡山	水島		15
福岡	博多	16	942
福岡	北九州		16
鹿児島	志布志	1	1
鹿児島	鹿児島	79	931
鹿児島	名瀬	30	
沖縄	石垣	6	24
沖縄	祖納	28	7
韓国	プサン（釜山）		498
台湾	カオシュン（高雄）		566
台湾	キールン（基隆）		18
中国	シャンハイ（上海）		70
アメリカ	ホノルル		35
241　金属製品		**20,553**	**156,453**
東京	東京	5,158	41,113
愛知	名古屋	87	275
大阪	大阪	4,745	14,389
兵庫	神戸	418	960
岡山	水島		115
広島	呉		22
広島	尾道糸崎		220
香川	高松		447
香川	多度津		460
愛媛	三島川之江		4
愛媛	新居浜		830
福岡	博多	1,095	57,140
福岡	北九州		14
鹿児島	亀徳	30	
鹿児島	志布志	522	5,725
鹿児島	鹿児島	740	8,251
鹿児島	諸港（鹿児島）	10	
鹿児島	知名	41	26
鹿児島	名瀬	567	47
鹿児島	与論	86	3
鹿児島	和泊	28	3
沖縄	粟国	41	
沖縄	宮古島（平良）	107	50
沖縄	座間味	4	
沖縄	石垣	800	639
沖縄	祖納	1,156	464
沖縄	渡嘉敷	106	26
沖縄	南大東	2,359	427
沖縄	北大東	1,973	1,106
韓国	プサン（釜山）	247	2,083
台湾	カオシュン（高雄）		8,286
台湾	キールン（基隆）		851
中国	シアメン（厦門）		47
中国	シャンハイ（上海）	18	1,555
中国	タイツァン（太倉）		70
グアム（アメリカ）	アプラ		53
アメリカ	オークランド		3,644
アメリカ	サンペドロ		5,267
アメリカ	ホノルル		1,021
アメリカ	ロングビーチ	215	820
252　完成自動車		**385,204**	**1,111,191**
東京	東京	99,198	266,088
神奈川	横浜		35
愛知	名古屋	1,605	375,871
大阪	大阪	54,114	184,312
兵庫	神戸	19,265	17,085
愛媛	新居浜		153
福岡	博多	68,868	167,626
鹿児島	亀徳	370	575
鹿児島	志布志	1,275	4,180
鹿児島	鹿児島	13,136	29,941
鹿児島	知名	45	55
鹿児島	名瀬	1,361	1,640
鹿児島	与論	420	75
鹿児島	和泊	445	345
沖縄	宮古島（平良）	65,705	29,284
沖縄	石垣	51,125	28,258
沖縄	祖納	1,186	1,006
沖縄	南大東	1,321	477
沖縄	北大東	694	466
韓国	プサン（釜山）	1,358	105
台湾	カオシュン（高雄）		328
台湾	キールン（基隆）		267
中国	シャンハイ（上海）	715	
シンガポール	シンガポール	385	
グアム（アメリカ）	アプラ	35	35
アメリカ	サンペドロ		716
アメリカ	ホノルル	125	1,036
アメリカ	ロングビーチ	2,453	1,232
253　その他輸送用車両		**12,808**	**108**
東京	東京	91	12
愛知	名古屋		5
大阪	大阪		14
兵庫	神戸		7
鹿児島	鹿児島		70
中国（ホンコン）	ホンコン（香港）	10,856	
ベトナム	ハイフォン	1,861	
254　二輪自動車		**6,569**	**12,288**
東京	東京	233	986
愛知	名古屋	18	110
大阪	大阪	104	542
兵庫	神戸	33	566
愛媛	新居浜		1
福岡	博多	238	618
鹿児島	亀徳	31	3
鹿児島	志布志	6	5
鹿児島	鹿児島	4,582	8,058
鹿児島	知名	6	3
鹿児島	名瀬	21	7
鹿児島	与論	9	
鹿児島	和泊	9	1
沖縄	宮古島（平良）	59	125
沖縄	座間味	739	625
沖縄	石垣	139	144
沖縄	祖納	12	13
沖縄	渡嘉敷	244	239
沖縄	南大東	50	21
沖縄	北大東	36	20
台湾	カオシュン（高雄）		183
中国	シャンハイ（上海）		18
255　自動車部品		**7,114**	**1,083**
東京	東京	70	76
神奈川	横浜		107
愛知	名古屋	4	20
大阪	大阪		37
香川	高松		37
福岡	博多	25	148
鹿児島	亀徳	1	
鹿児島	鹿児島	2	4
鹿児島	与論		3
沖縄	粟国	2	1
沖縄	祖納	3	
沖縄	南大東	13	2
沖縄	北大東	7	
韓国	プサン（釜山）	1,205	54
台湾	カオシュン（高雄）	31	221

平成30年（2018年）
（単位：トン）

品種別 県名、国・地域名	港湾名	出	入
台湾	キールン（基隆）		18
中国	シャンハイ（上海）	70	249
中国	チンタオ（青島）	5,663	
アメリカ	サンペドロ	18	
アメリカ	ホノルル		36
アメリカ	ロングビーチ		70
256　その他輸送機械		**2,944,590**	**180,685**
東京	東京	1,124,540	2,181
愛知	名古屋	16,919	66
大阪	大阪	737,775	456
兵庫	神戸	114,681	178
岡山	水島		60
福岡	博多	409,768	408
鹿児島	亀徳	668	
鹿児島	志布志	278,230	60
鹿児島	鹿児島	240,631	977
鹿児島	知名	53	42
鹿児島	名瀬	2,712	5
鹿児島	与論	11	1
鹿児島	和泊	1,873	
沖縄	宮古島（平良）	45	99,568
沖縄	石垣	92	73,982
沖縄	祖納	39	8
沖縄	渡嘉敷	71	59
韓国	プサン（釜山）	357	996
台湾	カオシュン（高雄）	16,090	698
台湾	キールン（基隆）		35
中国	シャンハイ（上海）		585
アメリカ	サンペドロ		35
アメリカ	ホノルル		107
アメリカ	ロングビーチ	35	178
261　産業機械		**35,458**	**106,067**
東京	東京	9,958	43,699
神奈川	横浜		35
愛知	名古屋	450	821
大阪	大阪	5,165	17,373
兵庫	神戸	3,377	4,390
岡山	水島		83
広島	呉		44
広島	尾道糸崎		300
山口	徳山下松		150
香川	高松		44
愛媛	新居浜		65
福岡	博多	2,813	20,336
鹿児島	亀徳	91	45
鹿児島	志布志	221	2,951
鹿児島	鹿児島	1,039	4,516
鹿児島	知名	566	343
鹿児島	名瀬	576	157
鹿児島	与論	382	152
鹿児島	和泊	389	283
沖縄	粟国	84	51
沖縄	宮古島（平良）	4,332	1,411
沖縄	石垣	2,319	1,606
沖縄	祖納	456	477
沖縄	南大東	710	219
沖縄	北大東	464	162
沖縄	本部	86	17
韓国	プサン（釜山）	1,245	284
台湾	カオシュン（高雄）	432	3,534
台湾	キールン（基隆）		383
中国	シアメン（厦門）		2
中国	シャンハイ（上海）		851
中国	チンタオ（青島）	53	
中国（ホンコン）	ホンコン（香港）		160
アメリカ	サンペドロ	35	160
アメリカ	ホノルル		858
アメリカ	ロングビーチ	215	105
262　電気機械		**3,663**	**65,708**
東京	東京	1,967	14,593
神奈川	横浜	71	
愛知	名古屋		18
大阪	大阪	411	23,427
兵庫	神戸	38	612
岡山	水島		26
広島	呉		3
香川	高松		357
愛媛	新居浜		4
福岡	博多	284	4,163
鹿児島	亀徳	59	39
鹿児島	志布志		356
鹿児島	鹿児島	29	303
鹿児島	知名	11	1
鹿児島	名瀬	66	7
鹿児島	与論	12	4
鹿児島	和泊	15	1
沖縄	粟国	17	5
沖縄	宮古島（平良）		1
沖縄	石垣	40	46
沖縄	祖納	125	38
沖縄	南大東	130	23
沖縄	北大東	67	11
韓国	プサン（釜山）	161	2,324
台湾	カオシュン（高雄）	17	9,723
台湾	キールン（基隆）		1,457
中国	シアメン（厦門）		28
中国	シャンハイ（上海）		5,954
中国	タイツァン（太倉）		668
中国（ホンコン）	ホンコン（香港）		161
アメリカ	オークランド		604
アメリカ	サンペドロ		143
アメリカ	ホノルル		180
アメリカ	ロングビーチ	143	428
263　測量・光学・医療用機械		**7,018**	**2,317**
東京	東京	3,270	1,680
愛知	名古屋		42
大阪	大阪	2,563	148
兵庫	神戸	2	
岡山	水島		5
愛媛	新居浜		54
福岡	博多	1,064	101
鹿児島	亀徳	6	
鹿児島	志布志	84	
鹿児島	鹿児島	6	180
鹿児島	知名	3	
鹿児島	名瀬	6	
鹿児島	与論	8	
鹿児島	和泊		1
沖縄	祖納	6	
韓国	プサン（釜山）		35
中国	シャンハイ（上海）		71
264　事務用機械		**675**	**668**
東京	東京	109	395
大阪	大阪	9	55
福岡	博多	19	213
鹿児島	鹿児島		3
鹿児島	与論	3	1
沖縄	石垣	482	1
中国	シャンハイ（上海）	35	
アメリカ	ホノルル	18	

（単位：トン）

品種別	県名、国・地域名	港湾名	出	入
265	**その他機械**		**3,011**	**7,642**
	東京	東京	502	4,443
	神奈川	横浜		35
	愛知	名古屋		36
	大阪	大阪	155	151
	岡山	水島		45
	福岡	博多		153
	鹿児島	亀徳	43	14
	鹿児島	志布志	3	42
	鹿児島	鹿児島	8	70
	鹿児島	知名	8	3
	鹿児島	名瀬	45	38
	鹿児島	与論	17	6
	鹿児島	和泊	7	5
	沖縄	兼城	1,465	1,595
	沖縄	石垣	3	129
	沖縄	祖納	19	10
	沖縄	渡嘉敷	283	51
	沖縄	渡名喜	417	323
	韓国	プサン（釜山）	18	105
	台湾	カオシュン（高雄）		158
	台湾	キールン（基隆）		195
	アメリカ	オークランド		35
	アメリカ	サンペドロ	18	
271	**陶磁器**		**164**	**15,770**
	東京	東京		337
	愛知	名古屋		42
	大阪	大阪	140	799
	香川	高松		45
	福岡	博多		9,612
	鹿児島	鹿児島	5	3
	鹿児島	知名		1
	鹿児島	名瀬	4	1
	沖縄	粟国	14	
	沖縄	石垣		1
	沖縄	祖納	1	14
	韓国	プサン（釜山）		268
	台湾	カオシュン（高雄）		3,738
	台湾	キールン（基隆）		250
	中国	シアメン（厦門）		553
	中国	シャンハイ（上海）		106
281	**セメント**		**7,461**	**340,154**
	東京	東京		413
	愛知	名古屋	42	18
	大阪	大阪		417
	山口	徳山下松		116,176
	福岡	博多		521
	鹿児島	志布志		125
	鹿児島	鹿児島		3,903
	鹿児島	名瀬	1	
	鹿児島	和泊	2	
	沖縄	粟国	21	
	沖縄	安和		218,135
	沖縄	宮古島（平良）	1,932	14
	沖縄	兼城	665	
	沖縄	座間味	5	
	沖縄	石垣	562	
	沖縄	祖納	45	34
	沖縄	渡嘉敷	108	
	沖縄	渡名喜	857	
	沖縄	南大東	1,863	
	沖縄	北大東	1,358	
	台湾	カオシュン（高雄）		398
291	**ガラス類**		**422**	**12,486**
	東京	東京	51	4,586
	大阪	大阪	42	3,454
	岡山	水島		30
	香川	高松		35
	福岡	博多		2,458
	鹿児島	亀徳		13
	鹿児島	志布志		18
	鹿児島	鹿児島		346
	鹿児島	名瀬		24
	鹿児島	与論		4
	沖縄	粟国	1	
	沖縄	宮古島（平良）	37	
	沖縄	兼城	250	
	沖縄	石垣	9	2
	沖縄	祖納	6	
	沖縄	南大東	5	
	沖縄	北大東	21	
	韓国	プサン（釜山）		108
	台湾	カオシュン（高雄）		853
	台湾	キールン（基隆）		340
	中国	シャンハイ（上海）		215
301	**窯業品**		**16,503**	**55,399**
	東京	東京	498	2,892
	愛知	名古屋	42	
	大阪	大阪	71	6,229
	兵庫	神戸	3	549
	岡山	水島		714
	広島	呉		53
	愛媛	三島川之江		2
	愛媛	新居浜		741
	福岡	博多	107	20,082
	福岡	北九州		22
	鹿児島	亀徳	97	
	鹿児島	志布志		536
	鹿児島	鹿児島	303	20,574
	鹿児島	知名	28	
	鹿児島	名瀬	61	
	鹿児島	与論	12	
	鹿児島	和泊	43	
	沖縄	粟国	57	
	沖縄	宮古島（平良）	8,544	9
	沖縄	石垣	4,309	3
	沖縄	祖納	506	37
	沖縄	南大東	1,131	
	沖縄	北大東	674	
	韓国	プサン（釜山）		123
	台湾	カオシュン（高雄）	17	1,757
	台湾	キールン（基隆）		292
	中国	シャンハイ（上海）		374
	中国	タイツァン（太倉）		108
	ベトナム	ホーチミン		160
	アメリカ	サンペドロ		142
311	**重油**		**12,434**	**3,472**
	大分	大分		3,472
	沖縄	粟国	59	
	沖縄	座間味	136	
	沖縄	石垣	7,617	
	沖縄	祖納	53	
	沖縄	渡名喜	413	
	沖縄	南大東	2,456	
	沖縄	北大東	1,700	
320	**揮発油**		**21,905**	**196**

（単位：トン）

品種別 県名、国・地域名	港湾名	出	入
東京	東京	2	
沖縄	粟国	183	
沖縄	宮古島（平良）	16,471	
沖縄	石垣	4,699	
沖縄	祖納	141	
韓国	プサン（釜山）	409	90
イギリス	サザンプトン		35
アメリカ	オークランド		18
アメリカ	サンペドロ		53
321　その他の石油		**9,363**	**336,713**
東京	東京	12	4,947
大阪	大阪		104
岡山	水島		47,004
香川	高松		18
福岡	博多	9	1,144
鹿児島	鹿児島		6
沖縄	粟国	241	
沖縄	宮古島（平良）	405	
沖縄	金武湾		283,136
沖縄	石垣	3,417	8
沖縄	祖納	575	3
沖縄	渡嘉敷	218	
沖縄	南大東	2,885	5
沖縄	北大東	1,389	
韓国	プサン（釜山）	159	
台湾	カオシュン（高雄）		249
台湾	キールン（基隆）		19
グアム（アメリカ）	アガニア	18	
アメリカ	サンペドロ		35
アメリカ	ホノルル		35
アメリカ	ロングビーチ	35	
322　LNG（液化天然ガス）		**7**	
沖縄	粟国	7	
323　LPG（液化石油ガス）		**289**	**89**
沖縄	粟国	97	
沖縄	座間味	46	
沖縄	渡嘉敷	52	
沖縄	南大東	44	
沖縄	北大東	50	
台湾	キールン（基隆）		89
324　その他石油製品		**240**	**351**
東京	東京		1
大阪	大阪	213	271
福岡	博多		8
鹿児島	名瀬	1	
鹿児島	与論	9	
沖縄	粟国	1	
沖縄	宮古島（平良）	7	
沖縄	石垣	9	
韓国	プサン（釜山）		18
台湾	キールン（基隆）		18
アメリカ	オークランド		35
331　コークス		**4**	**959**
大阪	大阪		30
広島	呉		1
福岡	博多		656
福岡	北九州		272
沖縄	粟国	4	
341　石炭製品			**2**
広島	呉		2
351　化学薬品		**650**	**19,095**
東京	東京	17	436
神奈川	横浜		88
大阪	大阪	27	934
岡山	水島		149
福岡	博多	3	14,123
福岡	北九州		40
大分	佐賀関		900
鹿児島	鹿児島	15	1,827
鹿児島	与論	1	
沖縄	宮古島（平良）	295	2
沖縄	石垣	239	2
沖縄	南大東	40	
沖縄	北大東	6	
台湾	カオシュン（高雄）	7	44
中国	シャンハイ（上海）		497
アメリカ	オークランド		53
361　化学肥料		**8,885**	**5,021**
東京	東京		25
大阪	大阪		129
岡山	水島		193
愛媛	三島川之江		396
福岡	博多		2,496
鹿児島	鹿児島	36	62
沖縄	粟国	247	
沖縄	宮古島（平良）		1
沖縄	兼城	4,395	
沖縄	座間味	1	
沖縄	祖納		1,353
沖縄	渡嘉敷	22	
沖縄	渡名喜	310	
沖縄	南大東	2,412	115
沖縄	北大東	1,462	
台湾	カオシュン（高雄）		36
中国	シャンハイ（上海）		215
371　染料・塗料・合成樹脂・その他化学工業品		**11,469**	**85,996**
東京	東京	2,663	26,628
神奈川	横浜		281
愛知	名古屋	9	
大阪	大阪	3,607	8,470
兵庫	神戸		503
岡山	水島		4,299
広島	呉		1,736
香川	高松		685
愛媛	三島川之江		145
愛媛	新居浜		69
福岡	博多	937	18,978
福岡	北九州		75
鹿児島	亀徳	18	
鹿児島	志布志	3	71
鹿児島	鹿児島	1,485	4,736
鹿児島	諸港（鹿児島）		4
鹿児島	知名	8	
鹿児島	名瀬	102	
鹿児島	与論	22	1
鹿児島	和泊	16	1
沖縄	粟国	28	
沖縄	石垣	438	158
沖縄	祖納	59	3
沖縄	南大東	194	1
沖縄	北大東	57	2
韓国	プサン（釜山）	393	2,422

平成30年（2018年）
（単位：トン）

品種別 県名、国・地域名	港湾名	出	入
台湾	カオシュン（高雄）	194	10,432
台湾	キールン（基隆）		2,579
中国	シアメン（厦門）		465
中国	シャンハイ（上海）		1,166
中国	タイツァン（太倉）	1,075	36
中国	チンタオ（青島）	108	
中国	諸港（中国）		18
アメリカ	オークランド		516
アメリカ	サンペドロ	35	229
アメリカ	ホノルル	18	1,073
アメリカ	ロングビーチ		214
381　紙・パルプ		**5,280**	**90,793**
東京	東京	922	16,782
大阪	大阪	210	16,145
兵庫	神戸		15
広島	呉		3
愛媛	三島川之江		11,738
福岡	博多	25	15,665
佐賀	伊万里		7,972
大分	大分		5,922
鹿児島	亀徳	1	
鹿児島	志布志	164	5,812
鹿児島	鹿児島		8,410
鹿児島	諸港（鹿児島）	18	
鹿児島	知名	3	
鹿児島	名瀬	2	86
鹿児島	与論	19	4
鹿児島	和泊	2	
沖縄	粟国	9	
沖縄	兼城	3,905	
韓国	プサン（釜山）		1,107
台湾	カオシュン（高雄）		556
中国	シアメン（厦門）		42
中国	タイツァン（太倉）		107
アメリカ	オークランド		179
アメリカ	ホノルル		106
アメリカ	ロングビーチ		142
391　糸及び紡績半製品		**4**	**234**
大阪	大阪		63
鹿児島	鹿児島	4	11
韓国	プサン（釜山）		107
台湾	カオシュン（高雄）		35
中国	シャンハイ（上海）		18
401　その他繊維工業品		**14**	**5,814**
東京	東京	1	549
大阪	大阪		162
兵庫	神戸		3
岡山	水島		35
香川	高松		18
福岡	博多	4	3,346
鹿児島	志布志		37
鹿児島	鹿児島		842
沖縄	石垣	9	
韓国	プサン（釜山）		194
台湾	カオシュン（高雄）		486
台湾	キールン（基隆）		36
中国	シャンハイ（上海）		106
411　砂糖		**5,253**	**14,155**
東京	東京	2,912	76
大阪	大阪	1,705	
岡山	水島		138
愛媛	三島川之江		29
福岡	博多	161	7,704
鹿児島	亀徳	68	
鹿児島	鹿児島	20	3,181
鹿児島	諸港（鹿児島）	16	
鹿児島	知名	5	
鹿児島	名瀬	304	
鹿児島	与論	31	
鹿児島	和泊	11	
沖縄	粟国	2	532
沖縄	宮古島（平良）		663
沖縄	石垣		1,428
沖縄	祖納		315
韓国	プサン（釜山）	18	53
台湾	カオシュン（高雄）		36
421　製造食品		**78,924**	**940,459**
東京	東京	14,925	147,592
愛知	名古屋		35
大阪	大阪	7,834	201,686
兵庫	神戸	60	4,235
岡山	水島		881
香川	高松		75
愛媛	三島川之江		95
福岡	博多	2,605	395,048
鹿児島	亀徳	80	2
鹿児島	志布志		190
鹿児島	鹿児島	522	78,134
鹿児島	知名	44	1
鹿児島	名瀬	547	43
鹿児島	与論	206	16
鹿児島	和泊	72	26
沖縄	粟国	457	1
沖縄	宮古島（平良）	20,097	195
沖縄	座間味	239	
沖縄	石垣	27,911	533
沖縄	祖納	610	1
沖縄	南大東	436	1
沖縄	北大東	196	
沖縄	本部	1	
韓国	プサン（釜山）	374	6,171
台湾	カオシュン（高雄）	1,043	29,594
台湾	キールン（基隆）	435	1,496
中国	シアメン（厦門）		494
中国	シャンハイ（上海）	125	3,990
中国	チンタオ（青島）	35	
中国（ホンコン）	ホンコン（香港）	70	
アメリカ	オークランド		19,270
アメリカ	サンペドロ		18,237
アメリカ	ホノルル		16,382
アメリカ	ロングビーチ		16,035
422　飲料		**35,783**	**280,388**
東京	東京	12,970	80,736
愛知	名古屋		108
大阪	大阪	12,342	42,945
兵庫	神戸	152	
岡山	水島		11
愛媛	三島川之江		11
福岡	博多	563	138,258
鹿児島	亀徳	324	20
鹿児島	志布志	555	3,094
鹿児島	鹿児島	95	1,826
鹿児島	知名	57	
鹿児島	名瀬	260	10
鹿児島	与論	125	
鹿児島	和泊	86	
沖縄	粟国	683	1
沖縄	宮古島（平良）	667	2,284

（単位：トン）

品種別 県名、国・地域名	港湾名	出	入
沖縄	座間味	308	
沖縄	石垣	2,745	3
沖縄	祖納	297	110
沖縄	渡嘉敷	257	
沖縄	南大東	1	
韓国	インチョン（仁川）		35
韓国	プサン（釜山）	2,309	678
台湾	カオシュン（高雄）	402	5,176
台湾	キールン（基隆）		2,894
中国	シャンハイ（上海）	36	229
中国	チンタオ（青島）	18	
アメリカ	オークランド	140	606
アメリカ	サンペドロ	107	713
アメリカ	ホノルル	248	497
アメリカ	ロングビーチ	36	143
423　水		**1,491**	**86,249**
東京	東京	224	5,209
大阪	大阪		588
福岡	博多	94	69,389
鹿児島	亀徳	3	
鹿児島	志布志		256
鹿児島	鹿児島		6,873
鹿児島	知名	40	
鹿児島	名瀬	9	
鹿児島	与論	26	1
鹿児島	和泊	9	
沖縄	粟国	44	
沖縄	宮古島（平良）	314	
沖縄	石垣	728	
韓国	プサン（釜山）		1,665
台湾	カオシュン（高雄）		518
台湾	キールン（基隆）		18
アメリカ	オークランド		1,162
アメリカ	サンペドロ		500
アメリカ	ホノルル		70
424　たばこ		**42**	**7,239**
東京	東京		2,664
大阪	大阪	5	
福岡	博多	18	4,270
沖縄	宮古島（平良）	4	
沖縄	石垣	4	
沖縄	南大東	10	
沖縄	北大東	1	
台湾	カオシュン（高雄）		305
425　その他食料工業品		**6,391**	**8,657**
東京	東京	5,262	
愛知	名古屋	142	18
大阪	大阪	629	122
兵庫	神戸		1,525
岡山	水島		130
福岡	博多	20	186
鹿児島	志布志	33	
鹿児島	鹿児島	124	204
鹿児島	知名	23	
鹿児島	与論	1	
鹿児島	和泊	8	
沖縄	粟国	104	45
沖縄	宮古島（平良）		53
沖縄	祖納	45	
韓国	プサン（釜山）		159
台湾	カオシュン（高雄）		5,750
台湾	キールン（基隆）		376
中国	シャンハイ（上海）		54
アメリカ	サンペドロ		35
431　がん具		**10**	**3,248**
大阪	大阪		1,853
福岡	博多		9
鹿児島	鹿児島	10	11
韓国	プサン（釜山）		71
台湾	カオシュン（高雄）		838
台湾	キールン（基隆）		340
中国	シアメン（厦門）		1
中国	シャンハイ（上海）		125
441　衣服・見廻品・はきもの		**3,940**	**50,306**
東京	東京	1,904	22,869
大阪	大阪	9	3,551
兵庫	神戸	5	2,172
岡山	水島		156
広島	呉		549
香川	高松		18
愛媛	三島川之江		1
福岡	博多	23	222
鹿児島	亀徳	8	9
鹿児島	志布志		72
鹿児島	鹿児島	5	102
鹿児島	知名	28	45
鹿児島	名瀬	11	
鹿児島	与論	161	153
鹿児島	和泊	9	26
沖縄	粟国	10	7
沖縄	宮古島（平良）	122	3
沖縄	石垣	59	5
沖縄	祖納	21	
韓国	プサン（釜山）	619	744
台湾	カオシュン（高雄）	310	5,245
台湾	キールン（基隆）	31	1,138
中国	シアメン（厦門）		938
中国	シャンハイ（上海）		5,601
中国	タイツァン（太倉）		71
中国	チンタオ（青島）	175	
ベトナム	ホーチミン		35
アメリカ	オークランド		1,128
アメリカ	サンペドロ	322	
アメリカ	ホノルル		5,124
アメリカ	ロングビーチ	108	322
442　文房具・運動娯楽品・楽器		**3,475**	**38,974**
東京	東京	1,878	8,547
愛知	名古屋	18	
大阪	大阪	748	6,994
兵庫	神戸	40	8
岡山	水島		41
香川	高松		37
愛媛	三島川之江		467
福岡	博多	85	13,938
鹿児島	亀徳	9	7
鹿児島	志布志	127	84
鹿児島	鹿児島	251	1,562
鹿児島	知名	11	
鹿児島	名瀬	69	27
鹿児島	与論	8	1
鹿児島	和泊	6	
沖縄	粟国	19	
沖縄	石垣	4	2
沖縄	祖納	29	28
韓国	プサン（釜山）	18	871
台湾	カオシュン（高雄）	50	2,901
台湾	キールン（基隆）		928
中国	シアメン（厦門）		140

（単位：トン）

品種別 県名、国・地域名	港湾名	出	入
中国	シャンハイ（上海）	35	603
中国	タイツァン（太倉）		71
中国	チンタオ（青島）	35	
グアム（アメリカ）	アプラ		108
アメリカ	オークランド		376
アメリカ	サンペドロ		822
アメリカ	ホノルル		89
アメリカ	ロングビーチ	35	322
443　家具装備品		**1,687**	**67,574**
東京	東京	300	10,116
神奈川	横浜		88
愛知	名古屋	12	11
大阪	大阪	45	4,780
兵庫	神戸	9	71
岡山	水島		477
広島	呉		29
香川	高松		192
愛媛	新居浜		594
福岡	博多	66	7,122
鹿児島	亀徳	92	
鹿児島	志布志		138
鹿児島	鹿児島	23	6,496
鹿児島	知名	14	5
鹿児島	名瀬	121	
鹿児島	与論	61	1
鹿児島	和泊	21	2
沖縄	粟国	12	
沖縄	宮古島（平良）	2	1
沖縄	石垣	349	86
沖縄	祖納	93	29
沖縄	南大東	63	
沖縄	北大東	31	
韓国	プサン（釜山）	285	4,931
台湾	カオシュン（高雄）		17,215
台湾	キールン（基隆）		2,234
中国	シアメン（厦門）		243
中国	シャンハイ（上海）		6,547
中国	タイツァン（太倉）		35
ベトナム	ホーチミン		214
グアム（アメリカ）	アプラ		53
アメリカ	オークランド		339
アメリカ	サンペドロ	88	319
アメリカ	ホノルル		1,770
アメリカ	ロングビーチ		3,436
444　その他日用品		**10,698**	**99,546**
東京	東京	60	7,425
大阪	大阪		1,462
岡山	水島		135
広島	呉		11
香川	高松		7,884
愛媛	三島川之江		25,428
福岡	博多		17,248
福岡	北九州		35
鹿児島	志布志		9
鹿児島	鹿児島	1	10,798
鹿児島	知名	9	
鹿児島	名瀬	4	
鹿児島	与論	9	
沖縄	粟国	37	
沖縄	兼城	4,785	
沖縄	祖納	7	
沖縄	渡嘉敷	281	
沖縄	渡名喜	649	
沖縄	南大東	3,245	39
沖縄	北大東	1,611	33
韓国	プサン（釜山）		5,459
台湾	カオシュン（高雄）		11,781
台湾	キールン（基隆）		1,313
中国	シアメン（厦門）		106
中国	シャンハイ（上海）		5,878
中国	タイツァン（太倉）		3,153
ベトナム	ハイフォン		72
アメリカ	オークランド		214
アメリカ	サンペドロ		71
アメリカ	ホノルル		761
アメリカ	ロングビーチ		231
451　ゴム製品		**2,715**	**12,726**
東京	東京	64	631
大阪	大阪	128	5,461
兵庫	神戸	1	
岡山	水島		5
愛媛	新居浜		2
福岡	博多	5	4,547
鹿児島	志布志	634	
鹿児島	鹿児島		387
鹿児島	和泊	1	
沖縄	粟国	1	
沖縄	石垣	6	
沖縄	祖納		3
沖縄	南大東	137	14
沖縄	北大東	72	19
韓国	プサン（釜山）	35	249
台湾	カオシュン（高雄）		903
台湾	キールン（基隆）		272
中国	シャンハイ（上海）	1,631	233
461　木製品		**851**	**110,914**
東京	東京	7	9,601
大阪	大阪	8	5,878
兵庫	神戸		60
岡山	水島		1
広島	呉		1
香川	高松		1,108
愛媛	新居浜		6
福岡	博多	40	6,128
鹿児島	亀徳	6	
鹿児島	志布志	3	56
鹿児島	鹿児島	14	30,756
鹿児島	諸港（鹿児島）	18	
鹿児島	知名	60	23
鹿児島	名瀬	91	4
鹿児島	与論	45	
鹿児島	和泊	131	17
沖縄	宮古島（平良）	208	
沖縄	石垣	116	
沖縄	祖納	30	
沖縄	渡嘉敷	74	
韓国	プサン（釜山）		2,652
台湾	カオシュン（高雄）		10,051
台湾	キールン（基隆）		1,193
中国	シャンハイ（上海）		1,348
中国	タイツァン（太倉）		283
インドネシア	サマリンダ		383
インドネシア	タラカン		1,627
インドネシア	バリクパパン		2,403
インドネシア	パンカランブン		2,611
インドネシア	バンジャルマシン		2,522
インドネシア	ポンチアナ		108
マレーシア	クチン		2,668
マレーシア	サンダカン		2,103
マレーシア	タワウ		1,004
マレーシア	タンジョンマニ		12,947
マレーシア	ビンツーロー		3,901

（単位：トン）

品種別 県名、国・地域名	港湾名	出	入
マレーシア	ミーリ		8,578
アメリカ	オークランド		35
アメリカ	サンペドロ		72
アメリカ	ホノルル		286
アメリカ	ロングビーチ		500
471　その他製造工業品		**930**	**9,742**
東京	東京	296	2,572
神奈川	横浜		18
愛知	名古屋	42	75
大阪	大阪	23	872
兵庫	神戸		310
岡山	水島		4
広島	呉		35
香川	高松		9
愛媛	新居浜		4
福岡	博多	30	1,743
鹿児島	亀徳	9	
鹿児島	志布志	169	412
鹿児島	鹿児島	50	997
鹿児島	諸港（鹿児島）	11	
鹿児島	知名	1	
鹿児島	名瀬	56	
鹿児島	与論	29	3
鹿児島	和泊	9	4
沖縄	宮古島（平良）	7	13
沖縄	石垣	95	54
沖縄	祖納	33	41
韓国	プサン（釜山）		372
台湾	カオシュン（高雄）		1,119
台湾	キールン（基隆）		267
中国	シャンハイ（上海）		516
中国	タイツァン（太倉）		18
アメリカ	サンペドロ	35	35
アメリカ	ホノルル		35
アメリカ	ロングビーチ	35	214
481　金属くず		**70,579**	**11,807**
東京	東京	19,206	88
大阪	大阪	6,402	42
兵庫	神戸		35
香川	高松	1,201	
福岡	博多	6,894	9
鹿児島	亀徳		126
鹿児島	志布志	42	
鹿児島	鹿児島	107	
鹿児島	知名	1	231
鹿児島	名瀬		9
鹿児島	与論	4	174
鹿児島	和泊		240
沖縄	宮古島（平良）		4,723
沖縄	兼城		2,320
沖縄	石垣		2,265
沖縄	祖納	3	188
沖縄	南大東		337
沖縄	北大東		241
韓国	インチョン（仁川）	5,250	
韓国	プサン（釜山）	5,784	
韓国	ポーハン（浦項）	4,000	
韓国	マサン（馬山）	4,200	
台湾	カオシュン（高雄）	301	623
台湾	キールン（基隆）		156
台湾	タイチュン（台中）	9,517	
中国	チンタオ（青島）	107	
中国	ハイメン（海門）	4,560	
ベトナム	カイラン	3,000	
491　再利用資材		**109,287**	**8,051**
東京	東京	3,701	110
大阪	大阪		23
広島	呉		1
鹿児島	志布志	1,976	
鹿児島	鹿児島	2,713	50
鹿児島	知名		14
鹿児島	名瀬		24
鹿児島	与論		27
鹿児島	和泊		90
沖縄	粟国	2	4
沖縄	宮古島（平良）		3,425
沖縄	石垣		3,484
沖縄	祖納	10	90
韓国	プサン（釜山）	25,475	
台湾	カオシュン（高雄）	18,397	64
台湾	キールン（基隆）		610
中国	シャンハイ（上海）	41,784	
中国	チンタオ（青島）	15,194	35
中国	ニンポウ（寧波）	35	
501　動植物性製造飼肥料		**14,871**	**70,897**
東京	東京	726	2,730
大阪	大阪	18	1,188
兵庫	神戸		11
岡山	諸港（岡山県）		1,102
岡山	水島		3,514
広島	呉		140
愛媛	三島川之江		255
愛媛	新居浜		16
福岡	博多	9	5,092
福岡	北九州		4
鹿児島	亀徳	6	
鹿児島	志布志		4,653
鹿児島	鹿児島	105	24,180
鹿児島	知名		1
鹿児島	名瀬	10	15
鹿児島	与論	13	
沖縄	粟国	377	
沖縄	宮古島（平良）	3,954	3
沖縄	石垣	8,908	
沖縄	祖納	662	
沖縄	南大東	77	2
沖縄	北大東	6	
韓国	プサン（釜山）		5,392
台湾	カオシュン（高雄）		17,004
台湾	キールン（基隆）		2,034
中国	シャンハイ（上海）		734
中国	タイツァン（太倉）		108
アメリカ	オークランド		214
アメリカ	サンペドロ		2,291
アメリカ	ロングビーチ		214
511　廃棄物		**8,592**	**4,487**
東京	東京	272	678
福岡	博多	4,342	71
鹿児島	志布志	11	
鹿児島	鹿児島	3,967	3
鹿児島	知名		3
鹿児島	名瀬		7
鹿児島	与論		8
鹿児島	和泊		13
沖縄	宮古島（平良）		1,077
沖縄	石垣		957
沖縄	祖納		445
沖縄	南大東		41
沖縄	北大東		1,131
韓国	プサン（釜山）		18

（単位：トン）

品種別 県名、国・地域名	港湾名	出	入
台湾	カオシュン（高雄）		35
512　廃土砂		**172**	
大阪	大阪	171	
鹿児島	鹿児島	1	
521　輸送用容器		**49,116**	**98,075**
東京	東京	2,836	10,770
愛知	名古屋	88	400
大阪	大阪	2,927	15,183
兵庫	神戸	69	255
岡山	水島		1,044
広島	呉		32
香川	高松		24
福岡	博多	18,936	25,854
鹿児島	亀徳	17	11
鹿児島	志布志	1,996	260
鹿児島	鹿児島	14,504	8,987
鹿児島	知名	38	32
鹿児島	名瀬	107	44
鹿児島	与論	54	13
鹿児島	和泊	88	53
沖縄	粟国	74	11
沖縄	宮古島（平良）	1,320	2,910
沖縄	兼城	3,640	
沖縄	石垣	1,034	4,971
沖縄	祖納	321	201
沖縄	南大東	19	225
沖縄	北大東	22	149
沖縄	本部	14	
韓国	プサン（釜山）	141	2,222
台湾	カオシュン（高雄）		8,243
台湾	キールン（基隆）		2,892
中国	シアメン（厦門）		24
中国	シャンハイ（上海）		6,140
中国	タイツァン（太倉）		6,145
中国	チンタオ（青島）	70	
ベトナム	ホーチミン		89
グアム（アメリカ）	アプラ		72
アメリカ	オークランド	35	499
アメリカ	サンペドロ		70
アメリカ	ホノルル		215
アメリカ	ロングビーチ	766	35
531　取合せ品		**610,618**	**2,428,865**
東京	東京	37,486	211,906
神奈川	横浜	143	4,035
愛知	名古屋	22	47,804
大阪	大阪	38,332	1,083,987
兵庫	神戸	55	12,935
岡山	水島		3,121
広島	呉		61
香川	高松		126
愛媛	三島川之江		23,899
愛媛	新居浜		9,030
福岡	博多	34,040	570,224
鹿児島	亀徳	73	38
鹿児島	志布志	2,319	502
鹿児島	鹿児島	3,931	140,331
鹿児島	諸港（鹿児島）		5
鹿児島	知名	28	48
鹿児島	名瀬	249	646
鹿児島	与論	73	1,438
鹿児島	和泊	13	27
沖縄	粟国	674	211
沖縄	宮古島（平良）	174,414	13,519
沖縄	兼城	5,065	4,840
沖縄	石垣	143,687	10,832
沖縄	祖納	210	196
沖縄	渡名喜	1,741	1,024
沖縄	南大東	36	43
沖縄	北大東	45	7
沖縄	本部	2	
韓国	インチョン（仁川）		178
韓国	プサン（釜山）	23,428	10,978
韓国	諸港（韓国）		35
台湾	カオシュン（高雄）	30,370	55,221
台湾	キールン（基隆）	17,541	4,888
中国	シアメン（厦門）		31
中国	シャンハイ（上海）	25,516	25,455
中国	タイツァン（太倉）	6,772	
中国	チンタオ（青島）	142	
中国	諸港（中国）	1,433	
中国（ホンコン）	ホンコン（香港）	2,037	
ベトナム	ホーチミン	10,410	
グアム（アメリカ）	アプラ	160	214
イギリス	フィリクストーエ		35
イタリア	カタニア		18
イタリア	ナポリ		35
イタリア	諸港（イタリア）		215
ドイツ	ハンブルグ		35
ドイツ	ブレーメルハーフェン		250
ベルギー	アントワープ		789
スペイン	アルヘシラス		53
アメリカ	オークランド	1,145	95,639
アメリカ	サンペドロ	18,552	48,362
アメリカ	ホノルル	3,771	8,224
アメリカ	ロングビーチ	26,703	37,375

平成30年（2018年）
（単位：トン）

品種別	県名、国・地域名	港湾名	出	入
541	**分類不能のもの**		**4**	**8**
	沖縄	粟国	4	8
611	**バス（特大）**		**75**	
	鹿児島	鹿児島	75	
612	**バス（大型）**		**350**	**300**
	鹿児島	亀徳		50
	沖縄	渡嘉敷	350	250
613	**バス（普通）**		**30**	
	鹿児島	名瀬	30	
621	**トラック（特大）**		**204,190**	**217,700**
	鹿児島	亀徳	3,360	2,660
	鹿児島	鹿児島	145,460	165,690
	鹿児島	知名	1,540	350
	鹿児島	名瀬	5,810	1,610
	鹿児島	与論	2,380	1,680
	鹿児島	和泊	4,200	3,430
	沖縄	粟国	2,240	2,590
	沖縄	兼城	17,360	17,290
	沖縄	渡嘉敷	7,420	7,490
	沖縄	渡名喜	13,860	14,560
	沖縄	本部	560	350
622	**トラック（大型）**		**32,100**	**32,200**
	鹿児島	鹿児島	150	850
	鹿児島	与論	350	100
	沖縄	粟国	7,600	7,450
	沖縄	兼城	13,850	13,450
	沖縄	座間味	2,300	2,300
	沖縄	渡嘉敷	7,850	8,050
623	**トラック（普通）**		**33,840**	**34,590**
	鹿児島	鹿児島	8,910	9,090
	鹿児島	知名		30
	鹿児島	和泊		30
	沖縄	粟国	4,020	4,080
	沖縄	兼城	9,900	9,330
	沖縄	座間味	8,550	9,630
	沖縄	渡嘉敷	2,460	2,400
624	**トラック（小型）**		**10,860**	**10,730**
	鹿児島	亀徳		10
	鹿児島	鹿児島	10	80
	鹿児島	名瀬		10
	鹿児島	和泊	10	
	沖縄	粟国	1,650	1,620
	沖縄	兼城	5,290	4,850
	沖縄	渡嘉敷	980	1,030
	沖縄	渡名喜	2,920	3,130
631	**乗用車（普通、小型）**		**26,250**	**25,800**
	鹿児島	亀徳		10
	鹿児島	鹿児島	170	280
	鹿児島	名瀬	30	90
	鹿児島	和泊	10	20
	沖縄	粟国	2,170	2,370
	沖縄	兼城	4,590	4,240
	沖縄	座間味	6,510	6,150
	沖縄	渡嘉敷	9,980	9,800
	沖縄	渡名喜	2,790	2,840
632	**乗用車（軽四輪）**		**26,760**	**26,495**
	鹿児島	亀徳	5	
	鹿児島	鹿児島	75	65
	鹿児島	知名	5	
	鹿児島	名瀬	20	35
	鹿児島	与論	20	
	鹿児島	和泊	30	5
	沖縄	粟国	7,645	7,845
	沖縄	兼城	2,505	2,310
	沖縄	座間味	5,685	5,650
	沖縄	渡嘉敷	8,885	8,690
	沖縄	渡名喜	1,885	1,895
641	**その他（軽トラック）**		**2,810**	**2,635**
	鹿児島	鹿児島	5	5
	鹿児島	名瀬	5	
	鹿児島	和泊		5
	沖縄	粟国	1,500	1,445
	沖縄	兼城	1,300	1,180
642	**その他（トラック・トレーラ）**		**3,630**	**3,850**
	鹿児島	名瀬	220	110
	沖縄	粟国		110
	沖縄	座間味	3,410	3,630

（単位：トン）

県名、国・地域名	港湾名	品種別	出	入
総 計			5,044,264	8,028,662
北海道	苫小牧			8,191
		021 米		8,191
青森	青森			1,387
		021 米		1,387
福島	相馬			2,640
		021 米		2,640
千葉	木更津			406
		222 鋼材		406
千葉	諸港（千葉県）			388
		222 鋼材		388
東京	東京		1,402,596	1,024,339
		011 麦		11
		021 米	191	36,968
		023 豆類		62
		031 野菜・果物	6,878	10,617
		051 その他農産品	15,328	40
		071 その他畜産品	4,467	115
		081 水産品	12,981	495
		091 原木		85
		092 製材	10	1,093
		112 その他林産品	6,078	243
		121 薪炭		218
		131 石炭	6	
		141 鉄鉱石		11
		161 砂利・砂	116	635
		162 石材	319	22
		171 原油		5
		191 石灰石	3	
		211 非金属鉱物	2	479
		221 鉄鋼	170	242
		222 鋼材	1,620	12,707
		231 非鉄金属	136	3,109
		241 金属製品	5,158	41,113
		252 完成自動車	99,198	266,088
		253 その他輸送用車両	91	12
		254 二輪自動車	233	986
		255 自動車部品	70	76
		256 その他輸送機械	1,124,540	2,181
		261 産業機械	9,958	43,699
		262 電気機械	1,967	14,593
		263 測量・光学・医療用機械	3,270	1,680
		264 事務用機械	109	395
		265 その他機械	502	4,443
		271 陶磁器		337
		281 セメント		413
		291 ガラス類	51	4,586
		301 窯業品	498	2,892
		320 揮発油	2	
		321 その他の石油	12	4,947
		324 その他石油製品		1
		351 化学薬品	17	436
		361 化学肥料		25
		371 染料・塗料・合成樹脂・その他化学工業品	2,663	26,628
		381 紙・パルプ	922	16,782
		401 その他繊維工業品	1	549
		411 砂糖	2,912	76
		421 製造食品	14,925	147,592
		422 飲料	12,970	80,736
		423 水	224	5,209
		424 たばこ		2,664
		425 その他食料工業品	5,262	
		441 衣服・見廻品・はきもの	1,904	22,869
		442 文房具・運動娯楽品・楽器	1,878	8,547
		443 家具装備品	300	10,116
		444 その他日用品	60	7,425
		451 ゴム製品	64	631
		461 木製品	7	9,601
		471 その他製造工業品	296	2,572
		481 金属くず	19,206	88
		491 再利用資材	3,701	110
		501 動植物性製造飼肥料	726	2,730
		511 廃棄物	272	678
		521 輸送用容器	2,836	10,770
		531 取合せ品	37,486	211,906
神奈川	横浜		214	4,722
		252 完成自動車		35
		255 自動車部品		107
		261 産業機械		35
		262 電気機械	71	
		265 その他機械		35
		351 化学薬品		88
		371 染料・塗料・合成樹脂・その他化学工業品		281
		443 家具装備品		88
		471 その他製造工業品		18
		531 取合せ品	143	4,035
愛知	名古屋		19,519	427,488
		021 米		18
		222 鋼材	19	1,695
		241 金属製品	87	275
		252 完成自動車	1,605	375,871
		253 その他輸送用車両		5
		254 二輪自動車	18	110
		255 自動車部品	4	20
		256 その他輸送機械	16,919	66
		261 産業機械	450	821
		262 電気機械		18
		263 測量・光学・医療用機械		42
		265 その他機械		36
		271 陶磁器		42
		281 セメント	42	18
		301 窯業品	42	
		371 染料・塗料・合成樹脂・その他化学工業品	9	
		421 製造食品		35
		422 飲料		108
		425 その他食料工業品	142	18
		442 文房具・運動娯楽品・楽器	18	
		443 家具装備品	12	11
		471 その他製造工業品	42	75
		521 輸送用容器	88	400
		531 取合せ品	22	47,804
大阪	大阪		904,760	1,749,606
		021 米	18	5,555
		023 豆類	86	61
		024 その他雑穀		5
		031 野菜・果物	2,017	12,867
		051 その他農産品	11,867	132
		071 その他畜産品	772	
		081 水産品	5,524	1,340
		092 製材	42	823
		111 木材チップ		46

平成30年（2018年）
（単位：トン）

県名、国・地域名 港湾名 品種別		出	入
112	その他林産品	2,985	10
121	薪炭		126
161	砂利・砂	27	478
162	石材	264	572
191	石灰石	46	
201	原塩		15
211	非金属鉱物	5	11
221	鉄鋼		2,094
222	鋼材	304	64,088
231	非鉄金属	126	6,657
241	金属製品	4,745	14,389
252	完成自動車	54,114	184,312
253	その他輸送用車両		14
254	二輪自動車	104	542
255	自動車部品		37
256	その他輸送機械	737,775	456
261	産業機械	5,165	17,373
262	電気機械	411	23,427
263	測量・光学・医療用機械	2,563	148
264	事務用機械	9	55
265	その他機械	155	151
271	陶磁器	140	799
281	セメント		417
291	ガラス類	42	3,454
301	窯業品	71	6,229
321	その他の石油		104
324	その他石油製品	213	271
331	コークス		30
351	化学薬品	27	934
361	化学肥料		129
371	染料・塗料・合成樹脂・その他化学工業品	3,607	8,470
381	紙・パルプ	210	16,145
391	糸及び紡績半製品		63
401	その他繊維工業品		162
411	砂糖	1,705	
421	製造食品	7,834	201,686
422	飲料	12,342	42,945
423	水		588
424	たばこ	5	
425	その他食料工業品	629	122
431	がん具		1,853
441	衣服・見廻品・はきもの	9	3,551
442	文房具・運動娯楽品・楽器	748	6,994
443	家具装備品	45	4,780
444	その他日用品		1,462
451	ゴム製品	128	5,461
461	木製品	8	5,878
471	その他製造工業品	23	872
481	金属くず	6,402	42
491	再利用資材		23
501	動植物性製造飼肥料	18	1,188
512	廃土砂	171	
521	輸送用容器	2,927	15,183
531	取合せ品	38,332	1,083,987
大阪	**堺泉北**		**919**
222	鋼材		919
兵庫	**神戸**	**138,513**	**47,564**
021	米	3	304
023	豆類		49
031	野菜・果物	207	7
051	その他農産品		53
071	その他畜産品	4	35
081	水産品	22	
092	製材	9	4
112	その他林産品		2
161	砂利・砂		11
162	石材	7	30
191	石灰石	3	
211	非金属鉱物	47	
222	鋼材	3	344
231	非鉄金属		240
241	金属製品	418	960
252	完成自動車	19,265	17,085
253	その他輸送用車両		7
254	二輪自動車	33	566
256	その他輸送機械	114,681	178
261	産業機械	3,377	4,390
262	電気機械	38	612
263	測量・光学・医療用機械	2	
301	窯業品	3	549
371	染料・塗料・合成樹脂・その他化学工業品		503
381	紙・パルプ		15
401	その他繊維工業品		3
421	製造食品	60	4,235
422	飲料	152	
425	その他食料工業品		1,525
441	衣服・見廻品・はきもの	5	2,172
442	文房具・運動娯楽品・楽器	40	8
443	家具装備品	9	71
451	ゴム製品	1	
461	木製品		60
471	その他製造工業品		310
481	金属くず		35
501	動植物性製造飼肥料		11
521	輸送用容器	69	255
531	取合せ品	55	12,935
兵庫	**姫路**		**5,253**
201	原塩		1,200
222	鋼材		4,053
岡山	**水島**		**74,154**
021	米		243
201	原塩		10
211	非金属鉱物		41
222	鋼材		11,429
231	非鉄金属		15
241	金属製品		115
256	その他輸送機械		60
261	産業機械		83
262	電気機械		26
263	測量・光学・医療用機械		5
265	その他機械		45
291	ガラス類		30
301	窯業品		714
321	その他の石油		47,004
351	化学薬品		149
361	化学肥料		193
371	染料・塗料・合成樹脂・その他化学工業品		4,299
401	その他繊維工業品		35
411	砂糖		138
421	製造食品		881
422	飲料		11
425	その他食料工業品		130
441	衣服・見廻品・はきもの		156
442	文房具・運動娯楽品・楽器		41
443	家具装備品		477
444	その他日用品		135
451	ゴム製品		5
461	木製品		1
471	その他製造工業品		4
501	動植物性製造飼肥料		3,514
521	輸送用容器		1,044
531	取合せ品		3,121

平成30年（2018年）
（単位：トン）

県名、国・地域名	港湾名	出	入
品種別			
岡山	**諸港（岡山県）**		**1,102**
501	動植物性製造飼肥料		1,102
広島	**尾道糸崎**		**520**
241	金属製品		220
261	産業機械		300
広島	**呉**		**6,410**
091	原木		19
092	製材		1,129
211	非金属鉱物		46
221	鉄鋼		10
222	鋼材		2,483
241	金属製品		22
261	産業機械		44
262	電気機械		3
301	窯業品		53
331	コークス		1
341	石炭製品		2
371	染料・塗料・合成樹脂・その他化学工業品		1,736
381	紙・パルプ		3
441	衣服・見廻品・はきもの		549
443	家具装備品		29
444	その他日用品		11
461	木製品		1
471	その他製造工業品		35
491	再利用資材		1
501	動植物性製造飼肥料		140
521	輸送用容器		32
531	取合せ品		61
広島	**諸港（広島県）**		**3,600**
201	原塩		3,600
山口	**徳山下松**		**116,326**
261	産業機械		150
281	セメント		116,176
山口	**小野田**		**5,271**
222	鋼材		5,271
香川	**高松**	**1,201**	**11,235**
051	その他農産品		70
092	製材		6
241	金属製品		447
255	自動車部品		37
261	産業機械		44
262	電気機械		357
271	陶磁器		45
291	ガラス類		35
321	その他の石油		18
371	染料・塗料・合成樹脂・その他化学工業品		685
401	その他繊維工業品		18
421	製造食品		75
441	衣服・見廻品・はきもの		18
442	文房具・運動娯楽品・楽器		37
443	家具装備品		192
444	その他日用品		7,884
461	木製品		1,108
471	その他製造工業品		9
481	金属くず	1,201	
521	輸送用容器		24
531	取合せ品		126
香川	**多度津**		**460**
241	金属製品		460
愛媛	**新居浜**		**12,384**
021	米		172
092	製材		276
162	石材		9
211	非金属鉱物		358
241	金属製品		830
252	完成自動車		153
254	二輪自動車		1
261	産業機械		65
262	電気機械		4
263	測量・光学・医療用機械		54
301	窯業品		741
371	染料・塗料・合成樹脂・その他化学工業品		69
443	家具装備品		594
451	ゴム製品		2
461	木製品		6
471	その他製造工業品		4
501	動植物性製造飼肥料		16
531	取合せ品		9,030
愛媛	**三島川之江**		**62,494**
031	野菜・果物		3
092	製材		6
162	石材		15
241	金属製品		4
301	窯業品		2
361	化学肥料		396
371	染料・塗料・合成樹脂・その他化学工業品		145
381	紙・パルプ		11,738
411	砂糖		29
421	製造食品		95
422	飲料		11
441	衣服・見廻品・はきもの		1
442	文房具・運動娯楽品・楽器		467
444	その他日用品		25,428
501	動植物性製造飼肥料		255
531	取合せ品		23,899
福岡	**北九州**		**1,772**
161	砂利・砂		288
211	非金属鉱物		178
222	鋼材		828
231	非鉄金属		16
241	金属製品		14
301	窯業品		22
331	コークス		272
351	化学薬品		40
371	染料・塗料・合成樹脂・その他化学工業品		75
444	その他日用品		35
501	動植物性製造飼肥料		4
福岡	**博多**	**568,626**	**1,774,552**
011	麦		26,600
021	米	4	7,077
023	豆類		741
024	その他雑穀		159
031	野菜・果物	43	43,074
041	綿花		36
051	その他農産品	2,784	251
071	その他畜産品	531	293

平成30年（2018年）
（単位：トン）

県名、国・地域名	港湾名	品種別	出	入
081		水産品	10,621	18,356
091		原木	54	87
092		製材	6	2,483
112		その他林産品	686	93
121		薪炭		224
161		砂利・砂	116	2,946
162		石材	74	158
211		非金属鉱物		4,650
221		鉄鋼		203
222		鋼材	501	59,122
231		非鉄金属	16	942
241		金属製品	1,095	57,140
252		完成自動車	68,868	167,626
254		二輪自動車	238	618
255		自動車部品	25	148
256		その他輸送機械	409,768	408
261		産業機械	2,813	20,336
262		電気機械	284	4,163
263		測量・光学・医療用機械	1,064	101
264		事務用機械	19	213
265		その他機械		153
271		陶磁器		9,612
281		セメント		521
291		ガラス類		2,458
301		窯業品	107	20,082
321		その他の石油	9	1,144
324		その他石油製品		8
331		コークス		656
351		化学薬品	3	14,123
361		化学肥料		2,496
371		染料・塗料・合成樹脂・その他化学工業品	937	18,978
381		紙・パルプ	25	15,665
401		その他繊維工業品	4	3,346
411		砂糖	161	7,704
421		製造食品	2,605	395,048
422		飲料	563	138,258
423		水	94	69,389
424		たばこ	18	4,270
425		その他食料工業品	20	186
431		がん具		9
441		衣服・見廻品・はきもの	23	222
442		文房具・運動娯楽品・楽器	85	13,938
443		家具装備品	66	7,122
444		その他日用品		17,248
451		ゴム製品	5	4,547
461		木製品	40	6,128
471		その他製造工業品	30	1,743
481		金属くず	6,894	9
501		動植物性製造飼肥料	9	5,092
511		廃棄物	4,342	71
521		輸送用容器	18,936	25,854
531		取合せ品	34,040	570,224
福岡	**諸港（福岡県）**			**101**
222		鋼材		101
佐賀	**伊万里**			**7,972**
381		紙・パルプ		7,972
長崎	**若松**			**4,613**
222		鋼材		4,613
熊本	**八代**			**14,445**
222		鋼材		14,445
大分	**大分**			**9,394**
311		重油		3,472
381		紙・パルプ		5,922
大分	**佐賀関**			**900**
351		化学薬品		900
鹿児島	**鹿児島**		**450,505**	**673,190**
011		麦		325
021		米	2	4,023
023		豆類	2	35
031		野菜・果物	552	35,664
051		その他農産品	839	2,868
071		その他畜産品	2,985	8,657
081		水産品	179	617
091		原木	57	53
092		製材	18	18,870
111		木材チップ		48
112		その他林産品	2	411
121		薪炭		14
131		石炭		1
161		砂利・砂		74
162		石材	83	1
211		非金属鉱物	11	2,573
221		鉄鋼		223
222		鋼材	2,377	13,771
231		非鉄金属	79	931
241		金属製品	740	8,251
252		完成自動車	13,136	29,941
253		その他輸送用車両		70
254		二輪自動車	4,582	8,058
255		自動車部品	2	4
256		その他輸送機械	240,631	977
261		産業機械	1,039	4,516
262		電気機械	29	303
263		測量・光学・医療用機械	6	180
264		事務用機械		3
265		その他機械	8	70
271		陶磁器	5	3
281		セメント		3,903
291		ガラス類		346
301		窯業品	303	20,574
321		その他の石油		6
351		化学薬品	15	1,827
361		化学肥料	36	62
371		染料・塗料・合成樹脂・その他化学工業品	1,485	4,736
381		紙・パルプ		8,410
391		糸及び紡績半製品	4	11
401		その他繊維工業品		842
411		砂糖	20	3,181
421		製造食品	522	78,134
422		飲料	95	1,826
423		水		6,873
425		その他食料工業品	124	204
431		がん具	10	11
441		衣服・見廻品・はきもの	5	102
442		文房具・運動娯楽品・楽器	251	1,562
443		家具装備品	23	6,496
444		その他日用品	1	10,798
451		ゴム製品		387
461		木製品	14	30,756
471		その他製造工業品	50	997
481		金属くず	107	
491		再利用資材	2,713	50
501		動植物性製造飼肥料	105	24,180
511		廃棄物	3,967	3
512		廃土砂	1	
521		輸送用容器	14,504	8,987

（単位：トン）

品種別	県名、国・地域名　港湾名	出	入
531	取合せ品	3,931	140,331
611	バス（特大）	75	
621	トラック（特大）	145,460	165,690
622	トラック（大型）	150	850
623	トラック（普通）	8,910	9,090
624	トラック（小型）	10	80
631	乗用車（普通、小型）	170	280
632	乗用車（軽四輪）	75	65
641	その他（軽トラック）	5	5
	鹿児島　名瀬	**14,205**	**5,744**
021	米	11	1
031	野菜・果物	77	14
051	その他農産品	3	1
071	その他畜産品		4
081	水産品	32	985
092	製材	77	40
112	その他林産品	15	3
162	石材	171	
222	鋼材	311	
231	非鉄金属	30	
241	金属製品	567	47
252	完成自動車	1,361	1,640
254	二輪自動車	21	7
256	その他輸送機械	2,712	5
261	産業機械	576	157
262	電気機械	66	7
263	測量・光学・医療用機械	6	
265	その他機械	45	38
271	陶磁器	4	1
281	セメント	1	
291	ガラス類		24
301	窯業品	61	
324	その他石油製品	1	
371	染料・塗料・合成樹脂・その他化学工業品	102	
381	紙・パルプ	2	86
411	砂糖	304	
421	製造食品	547	43
422	飲料	260	10
423	水	9	
441	衣服・見廻品・はきもの	11	
442	文房具・運動娯楽品・楽器	69	27
443	家具装備品	121	
444	その他日用品	4	
461	木製品	91	4
471	その他製造工業品	56	
481	金属くず		9
491	再利用資材		24
501	動植物性製造飼肥料	10	15
511	廃棄物		7
521	輸送用容器	107	44
531	取合せ品	249	646
613	バス（普通）	30	
621	トラック（特大）	5,810	1,610
624	トラック（小型）		10
631	乗用車（普通、小型）	30	90
632	乗用車（軽四輪）	20	35
641	その他（軽トラック）	5	
642	その他（トラック・トレーラ）	220	110
	鹿児島　志布志	**289,852**	**61,637**
022	とうもろこし		22,407
031	野菜・果物		179
051	その他農産品	31	280
071	その他畜産品		247
092	製材		7,065
111	木材チップ		56
112	その他林産品	11	119
162	石材	1	
211	非金属鉱物		99
221	鉄鋼	14	18
222	鋼材	1,421	1,522
231	非鉄金属	1	1
241	金属製品	522	5,725
252	完成自動車	1,275	4,180
254	二輪自動車	6	5
256	その他輸送機械	278,230	60
261	産業機械	221	2,951
262	電気機械		356
263	測量・光学・医療用機械	84	
265	その他機械	3	42
281	セメント		125
291	ガラス類		18
301	窯業品		536
371	染料・塗料・合成樹脂・その他化学工業品	3	71
381	紙・パルプ	164	5,812
401	その他繊維工業品		37
421	製造食品		190
422	飲料	555	3,094
423	水		256
425	その他食料工業品	33	
441	衣服・見廻品・はきもの		72
442	文房具・運動娯楽品・楽器	127	84
443	家具装備品		138
444	その他日用品		9
451	ゴム製品	634	
461	木製品	3	56
471	その他製造工業品	169	412
481	金属くず	42	
491	再利用資材	1,976	
501	動植物性製造飼肥料		4,653
511	廃棄物	11	
521	輸送用容器	1,996	260
531	取合せ品	2,319	502
	鹿児島　亀徳	**5,704**	**3,857**
031	野菜・果物		86
051	その他農産品	6	18
071	その他畜産品	30	46
081	水産品	4	46
092	製材	2	
112	その他林産品	19	13
161	砂利・砂	15	
162	石材	111	
211	非金属鉱物		16
222	鋼材	42	
241	金属製品	30	
252	完成自動車	370	575
254	二輪自動車	31	3
255	自動車部品	1	
256	その他輸送機械	668	
261	産業機械	91	45
262	電気機械	59	39
263	測量・光学・医療用機械	6	
265	その他機械	43	14
291	ガラス類		13
301	窯業品	97	
371	染料・塗料・合成樹脂・その他化学工業品	18	
381	紙・パルプ	1	
411	砂糖	68	
421	製造食品	80	2
422	飲料	324	20
423	水	3	
441	衣服・見廻品・はきもの	8	9
442	文房具・運動娯楽品・楽器	9	7
443	家具装備品	92	
461	木製品	6	

（単位：トン）

品種別	県名、国・地域名　港湾名	出	入
471	その他製造工業品	9	
481	金属くず		126
501	動植物性製造飼肥料	6	
521	輸送用容器	17	11
531	取合せ品	73	38
612	バス（大型）		50
621	トラック（特大）	3,360	2,660
624	トラック（小型）		10
631	乗用車（普通、小型）		10
632	乗用車（軽四輪）	5	
	鹿児島　和泊	**7,874**	**5,122**
031	野菜・果物		4
051	その他農産品	26	359
071	その他畜産品	6	1
081	水産品	1	112
112	その他林産品	9	
162	石材	10	
222	鋼材	279	18
241	金属製品	28	3
252	完成自動車	445	345
254	二輪自動車	9	1
256	その他輸送機械	1,873	
261	産業機械	389	283
262	電気機械	15	1
263	測量・光学・医療用機械		1
265	その他機械	7	5
281	セメント	2	
301	窯業品	43	
371	染料・塗料・合成樹脂・その他化学工業品	16	1
381	紙・パルプ	2	
411	砂糖	11	
421	製造食品	72	26
422	飲料	86	
423	水	9	
425	その他食料工業品	8	
441	衣服・見廻品・はきもの	9	26
442	文房具・運動娯楽品・楽器	6	
443	家具装備品	21	2
451	ゴム製品	1	
461	木製品	131	17
471	その他製造工業品	9	4
481	金属くず		240
491	再利用資材		90
511	廃棄物		13
521	輸送用容器	88	53
531	取合せ品	13	27
621	トラック（特大）	4,200	3,430
623	トラック（普通）		30
624	トラック（小型）	10	
631	乗用車（普通、小型）	10	20
632	乗用車（軽四輪）	30	5
641	その他（軽トラック）		5
	鹿児島　与論	**4,893**	**4,078**
031	野菜・果物	70	6
051	その他農産品	8	55
071	その他畜産品	2	7
081	水産品	11	129
112	その他林産品	20	
162	石材	24	
201	原塩	1	
222	鋼材	150	12
241	金属製品	86	3
252	完成自動車	420	75
254	二輪自動車	9	
255	自動車部品		3
256	その他輸送機械	11	1
261	産業機械	382	152
262	電気機械	12	4
263	測量・光学・医療用機械	8	
264	事務用機械	3	1
265	その他機械	17	6
291	ガラス類		4
301	窯業品	12	
324	その他石油製品	9	
351	化学薬品	1	
371	染料・塗料・合成樹脂・その他化学工業品	22	1
381	紙・パルプ	19	4
411	砂糖	31	
421	製造食品	206	16
422	飲料	125	
423	水	26	1
425	その他食料工業品	1	
441	衣服・見廻品・はきもの	161	153
442	文房具・運動娯楽品・楽器	8	1
443	家具装備品	61	1
444	その他日用品	9	
461	木製品	45	
471	その他製造工業品	29	3
481	金属くず	4	174
491	再利用資材		27
501	動植物性製造飼肥料	13	
511	廃棄物		8
521	輸送用容器	54	13
531	取合せ品	73	1,438
621	トラック（特大）	2,380	1,680
622	トラック（大型）	350	100
632	乗用車（軽四輪）	20	
	鹿児島　古仁屋		**37**
222	鋼材		37
	鹿児島　知名	**2,847**	**1,462**
031	野菜・果物		37
051	その他農産品	54	144
071	その他畜産品		3
081	水産品	2	8
091	原木		2
092	製材	1	
111	木材チップ		10
112	その他林産品	5	
162	石材	5	
201	原塩	38	
222	鋼材	66	1
241	金属製品	41	26
252	完成自動車	45	55
254	二輪自動車	6	3
256	その他輸送機械	53	42
261	産業機械	566	343
262	電気機械	11	1
263	測量・光学・医療用機械	3	
265	その他機械	8	3
271	陶磁器		1
301	窯業品	28	
371	染料・塗料・合成樹脂・その他化学工業品	8	
381	紙・パルプ	3	
411	砂糖	5	
421	製造食品	44	1
422	飲料	57	
423	水	40	
425	その他食料工業品	23	
441	衣服・見廻品・はきもの	28	45
442	文房具・運動娯楽品・楽器	11	
443	家具装備品	14	5
444	その他日用品	9	

（単位：トン）

県名、国・地域名 港湾名 品種別		出	入
461	木製品	60	23
471	その他製造工業品	1	
481	金属くず	1	231
491	再利用資材		14
501	動植物性製造飼肥料		1
511	廃棄物		3
521	輸送用容器	38	32
531	取合せ品	28	48
621	トラック（特大）	1,540	350
623	トラック（普通）		30
632	乗用車（軽四輪）	5	
鹿児島	**諸港（鹿児島）**	**73**	**1,529**
022	とうもろこし		1,498
031	野菜・果物		13
051	その他農産品		9
241	金属製品	10	
371	染料・塗料・合成樹脂・その他化学工業品		4
381	紙・パルプ	18	
411	砂糖	16	
461	木製品	18	
471	その他製造工業品	11	
531	取合せ品		5
沖縄	**石垣**	**280,155**	**135,591**
021	米	1,147	556
031	野菜・果物	789	281
051	その他農産品	53	
071	その他畜産品	132	1,092
081	水産品		1,314
091	原木	1	
092	製材	4,357	18
112	その他林産品	195	12
161	砂利・砂	87	
162	石材	25	3
211	非金属鉱物	108	
221	鉄鋼	94	
222	鋼材	11,207	2,692
231	非鉄金属	6	24
241	金属製品	800	639
252	完成自動車	51,125	28,258
254	二輪自動車	139	144
256	その他輸送機械	92	73,982
261	産業機械	2,319	1,606
262	電気機械	40	46
264	事務用機械	482	1
265	その他機械	3	129
271	陶磁器		1
281	セメント	562	
291	ガラス類	9	2
301	窯業品	4,309	3
311	重油	7,617	
320	揮発油	4,699	
321	その他の石油	3,417	8
324	その他石油製品	9	
351	化学薬品	239	2
371	染料・塗料・合成樹脂・その他化学工業品	438	158
401	その他繊維工業品	9	
411	砂糖		1,428
421	製造食品	27,911	533
422	飲料	2,745	3
423	水	728	
424	たばこ	4	
441	衣服・見廻品・はきもの	59	5
442	文房具・運動娯楽品・楽器	4	2
443	家具装備品	349	86
451	ゴム製品	6	
461	木製品	116	
471	その他製造工業品	95	54
481	金属くず		2,265
491	再利用資材		3,484
501	動植物性製造飼肥料	8,908	
511	廃棄物		957
521	輸送用容器	1,034	4,971
531	取合せ品	143,687	10,832
沖縄	**本部**	**663**	**367**
261	産業機械	86	17
421	製造食品	1	
521	輸送用容器	14	
531	取合せ品	2	
621	トラック（特大）	560	350
沖縄	**北大東**	**12,541**	**3,468**
021	米	27	
031	野菜・果物	135	6
051	その他農産品		75
081	水産品		16
092	製材	229	
222	鋼材	208	24
241	金属製品	1,973	1,106
252	完成自動車	694	466
254	二輪自動車	36	20
255	自動車部品	7	
261	産業機械	464	162
262	電気機械	67	11
281	セメント	1,358	
291	ガラス類	21	
301	窯業品	674	
311	重油	1,700	
321	その他の石油	1,389	
323	LPG（液化石油ガス）	50	
351	化学薬品	6	
361	化学肥料	1,462	
371	染料・塗料・合成樹脂・その他化学工業品	57	2
421	製造食品	196	
424	たばこ	1	
443	家具装備品	31	
444	その他日用品	1,611	33
451	ゴム製品	72	19
481	金属くず		241
501	動植物性製造飼肥料	6	
511	廃棄物		1,131
521	輸送用容器	22	149
531	取合せ品	45	7
沖縄	**南大東**	**20,523**	**2,550**
021	米	53	
031	野菜・果物	213	28
051	その他農産品		385
071	その他畜産品	20	
081	水産品		117
092	製材	231	
222	鋼材	369	28
241	金属製品	2,359	427
252	完成自動車	1,321	477
254	二輪自動車	50	21
255	自動車部品	13	2
261	産業機械	710	219
262	電気機械	130	23
281	セメント	1,863	
291	ガラス類	5	
301	窯業品	1,131	
311	重油	2,456	
321	その他の石油	2,885	5

（単位：トン）

品種別	県名、国・地域名　港湾名	出	入
323	LPG（液化石油ガス）	44	
351	化学薬品	40	
361	化学肥料	2,412	115
371	染料・塗料・合成樹脂・その他化学工業品	194	1
421	製造食品	436	1
422	飲料	1	
424	たばこ	10	
443	家具装備品	63	
444	その他日用品	3,245	39
451	ゴム製品	137	14
481	金属くず		337
501	動植物性製造飼肥料	77	2
511	廃棄物		41
521	輸送用容器	19	225
531	取合せ品	36	43
	沖縄　粟国	**30,863**	**28,530**
021	米	32	
023	豆類	1	
031	野菜・果物	89	5
051	その他農産品	19	
071	その他畜産品	12	137
081	水産品	153	
091	原木	4	
092	製材	88	1
112	その他林産品	10	
161	砂利・砂	15	
162	石材	2	
241	金属製品	41	
255	自動車部品	2	1
261	産業機械	84	51
262	電気機械	17	5
271	陶磁器	14	
281	セメント	21	
291	ガラス類	1	
301	窯業品	57	
311	重油	59	
320	揮発油	183	
321	その他の石油	241	
322	LNG（液化天然ガス）	7	
323	LPG（液化石油ガス）	97	
324	その他石油製品	1	
331	コークス	4	
361	化学肥料	247	
371	染料・塗料・合成樹脂・その他化学工業品	28	
381	紙・パルプ	9	
411	砂糖	2	532
421	製造食品	457	1
422	飲料	683	1
423	水	44	
425	その他食料工業品	104	45
441	衣服・見廻品・はきもの	10	7
442	文房具・運動娯楽品・楽器	19	
443	家具装備品	12	
444	その他日用品	37	
451	ゴム製品	1	
491	再利用資材	2	4
501	動植物性製造飼肥料	377	
521	輸送用容器	74	11
531	取合せ品	674	211
541	分類不能のもの	4	8
621	トラック（特大）	2,240	2,590
622	トラック（大型）	7,600	7,450
623	トラック（普通）	4,020	4,080
624	トラック（小型）	1,650	1,620
631	乗用車（普通、小型）	2,170	2,370
632	乗用車（軽四輪）	7,645	7,845
641	その他（軽トラック）	1,500	1,445
642	その他（トラック・トレーラ）		110
	沖縄　兼城	**87,190**	**64,650**
021	米	1,855	
031	野菜・果物	1,395	1,795
081	水産品	1,270	1,450
112	その他林産品	1,525	
222	鋼材	2,180	
265	その他機械	1,465	1,595
281	セメント	665	
291	ガラス類	250	
361	化学肥料	4,395	
381	紙・パルプ	3,905	
444	その他日用品	4,785	
481	金属くず		2,320
521	輸送用容器	3,640	
531	取合せ品	5,065	4,840
621	トラック（特大）	17,360	17,290
622	トラック（大型）	13,850	13,450
623	トラック（普通）	9,900	9,330
624	トラック（小型）	5,290	4,850
631	乗用車（普通、小型）	4,590	4,240
632	乗用車（軽四輪）	2,505	2,310
641	その他（軽トラック）	1,300	1,180
	沖縄　渡嘉敷	**39,844**	**38,138**
021	米	54	
031	野菜・果物	61	
051	その他農産品		51
081	水産品	57	
221	鉄鋼	31	2
241	金属製品	106	26
254	二輪自動車	244	239
256	その他輸送機械	71	59
265	その他機械	283	51
281	セメント	108	
321	その他の石油	218	
323	LPG（液化石油ガス）	52	
361	化学肥料	22	
422	飲料	257	
444	その他日用品	281	
461	木製品	74	
612	バス（大型）	350	250
621	トラック（特大）	7,420	7,490
622	トラック（大型）	7,850	8,050
623	トラック（普通）	2,460	2,400
624	トラック（小型）	980	1,030
631	乗用車（普通、小型）	9,980	9,800
632	乗用車（軽四輪）	8,885	8,690
	沖縄　座間味	**28,099**	**27,996**
021	米	12	
031	野菜・果物	98	
081	水産品		11
092	製材	50	
161	砂利・砂	6	
241	金属製品	4	
254	二輪自動車	739	625
281	セメント	5	
311	重油	136	
323	LPG（液化石油ガス）	46	
361	化学肥料	1	
421	製造食品	239	
422	飲料	308	
622	トラック（大型）	2,300	2,300
623	トラック（普通）	8,550	9,630
631	乗用車（普通、小型）	6,510	6,150
632	乗用車（軽四輪）	5,685	5,650

平成30年（2018年）
（単位：トン）

県名、国・地域名 港湾名 品種別		出	入
642	その他（トラック・トレーラ）	3,410	3,630
沖縄	**祖納**	**7,490**	**5,646**
021	米	17	
031	野菜・果物	5	6
051	その他農産品	90	
071	その他畜産品	3	24
091	原木	2	
092	製材	124	9
121	薪炭	10	4
162	石材	20	
211	非金属鉱物	7	
222	鋼材	425	489
231	非鉄金属	28	7
241	金属製品	1,156	464
252	完成自動車	1,186	1,006
254	二輪自動車	12	13
255	自動車部品	3	
256	その他輸送機械	39	8
261	産業機械	456	477
262	電気機械	125	38
263	測量・光学・医療用機械	6	
265	その他機械	19	10
271	陶磁器	1	14
281	セメント	45	34
291	ガラス類	6	
301	窯業品	506	37
311	重油	53	
320	揮発油	141	
321	その他の石油	575	3
361	化学肥料		1,353
371	染料・塗料・合成樹脂・その他化学工業品	59	3
411	砂糖		315
421	製造食品	610	1
422	飲料	297	110
425	その他食料工業品	45	
441	衣服・見廻品・はきもの	21	
442	文房具・運動娯楽品・楽器	29	28
443	家具装備品	93	29
444	その他日用品	7	
451	ゴム製品		3
461	木製品	30	
471	その他製造工業品	33	41
481	金属くず	3	188
491	再利用資材	10	90
501	動植物性製造飼肥料	662	
511	廃棄物		445
521	輸送用容器	321	201
531	取合せ品	210	196
沖縄	**金武湾**		**283,136**
321	その他の石油		283,136
沖縄	**渡名喜**	**26,922**	**24,133**
021	米	144	
031	野菜・果物	114	132
081	水産品	115	229
112	その他林産品	362	
222	鋼材	345	
265	その他機械	417	323
281	セメント	857	
311	重油	413	
361	化学肥料	310	
444	その他日用品	649	
531	取合せ品	1,741	1,024
621	トラック（特大）	13,860	14,560
624	トラック（小型）	2,920	3,130
631	乗用車（普通、小型）	2,790	2,840
632	乗用車（軽四輪）	1,885	1,895
沖縄	**宮古島（平良）**	**335,999**	**167,333**
021	米	2,777	
031	野菜・果物	1,208	3,998
051	その他農産品	12	5
071	その他畜産品	40	453
081	水産品		1,210
091	原木	28	
092	製材	7,544	270
112	その他林産品	232	5
162	石材		1
221	鉄鋼	11	
222	鋼材	25,099	2,057
241	金属製品	107	50
252	完成自動車	65,705	29,284
254	二輪自動車	59	125
256	その他輸送機械	45	99,568
261	産業機械	4,332	1,411
262	電気機械		1
281	セメント	1,932	14
291	ガラス類	37	
301	窯業品	8,544	9
320	揮発油	16,471	
321	その他の石油	405	
324	その他石油製品	7	
351	化学薬品	295	2
361	化学肥料		1
411	砂糖		663
421	製造食品	20,097	195
422	飲料	667	2,284
423	水	314	
424	たばこ	4	
425	その他食料工業品		53
441	衣服・見廻品・はきもの	122	3
443	家具装備品	2	1
461	木製品	208	
471	その他製造工業品	7	13
481	金属くず		4,723
491	再利用資材		3,425
501	動植物性製造飼肥料	3,954	3
511	廃棄物		1,077
521	輸送用容器	1,320	2,910
531	取合せ品	174,414	13,519
沖縄	**安和**		**218,135**
281	セメント		218,135
沖縄	**諸港（沖縄）**		**101**
222	鋼材		101
沖縄	**その他（海上）**		**18,928**
161	砂利・砂		18,928

平成30年（2018年）
（単位：トン）

県名、国・地域名 港湾名 品種別		出	入
韓国	**インチョン（仁川）**	**5,250**	**213**
422	飲料		35
481	金属くず	5,250	
531	取合せ品		178
韓国	**マサン（馬山）**	**4,200**	
481	金属くず	4,200	
韓国	**ポーハン（浦項）**	**4,000**	
481	金属くず	4,000	
韓国	**プサン（釜山）**	**64,056**	**61,713**
023	豆類		89
031	野菜・果物		706
051	その他農産品		341
071	その他畜産品		2,099
081	水産品		71
092	製材		800
111	木材チップ		72
112	その他林産品		142
161	砂利・砂	18	35
162	石材		229
221	鉄鋼		751
222	鋼材		2,772
231	非鉄金属		498
241	金属製品	247	2,083
252	完成自動車	1,358	105
255	自動車部品	1,205	54
256	その他輸送機械	357	996
261	産業機械	1,245	284
262	電気機械	161	2,324
263	測量・光学・医療用機械		35
265	その他機械	18	105
271	陶磁器		268
291	ガラス類		108
301	窯業品		123
320	揮発油	409	90
321	その他の石油	159	
324	その他石油製品		18
371	染料・塗料・合成樹脂・その他化学工業品	393	2,422
381	紙・パルプ		1,107
391	糸及び紡績半製品		107
401	その他繊維工業品		194
411	砂糖	18	53
421	製造食品	374	6,171
422	飲料	2,309	678
423	水		1,665
425	その他食料工業品		159
431	がん具		71
441	衣服・見廻品・はきもの	619	744
442	文房具・運動娯楽品・楽器	18	871
443	家具装備品	285	4,931
444	その他日用品		5,459
451	ゴム製品	35	249
461	木製品		2,652
471	その他製造工業品		372
481	金属くず	5,784	
491	再利用資材	25,475	
501	動植物性製造飼肥料		5,392
511	廃棄物		18
521	輸送用容器	141	2,222
531	取合せ品	23,428	10,978
韓国	**諸港（韓国）**		**35**
531	取合せ品		35
台湾	**カオシュン（高雄）**	**67,739**	**258,971**
021	米		370
022	とうもろこし		62
023	豆類		3,791
031	野菜・果物	31	11,175
051	その他農産品	4	1,297
071	その他畜産品	43	16,031
081	水産品		4,808
092	製材		2,416
112	その他林産品		366
121	薪炭		111
161	砂利・砂		91
162	石材		783
201	原塩		1,919
222	鋼材		848
231	非鉄金属		566
241	金属製品		8,286
252	完成自動車		328
254	二輪自動車		183
255	自動車部品	31	221
256	その他輸送機械	16,090	698
261	産業機械	432	3,534
262	電気機械	17	9,723
265	その他機械		158
271	陶磁器		3,738
281	セメント		398
291	ガラス類		853
301	窯業品	17	1,757
321	その他の石油		249
351	化学薬品	7	44
361	化学肥料		36
371	染料・塗料・合成樹脂・その他化学工業品	194	10,432
381	紙・パルプ		556
391	糸及び紡績半製品		35
401	その他繊維工業品		486
411	砂糖		36
421	製造食品	1,043	29,594
422	飲料	402	5,176
423	水		518
424	たばこ		305
425	その他食料工業品		5,750
431	がん具		838
441	衣服・見廻品・はきもの	310	5,245
442	文房具・運動娯楽品・楽器	50	2,901
443	家具装備品		17,215
444	その他日用品		11,781
451	ゴム製品		903
461	木製品		10,051
471	その他製造工業品		1,119
481	金属くず	301	623
491	再利用資材	18,397	64
501	動植物性製造飼肥料		17,004
511	廃棄物		35
521	輸送用容器		8,243
531	取合せ品	30,370	55,221
台湾	**キールン（基隆）**	**18,034**	**36,195**
021	米		18
023	豆類		222
031	野菜・果物		56
051	その他農産品	27	52
071	その他畜産品		1,536
081	水産品		182
092	製材		89
121	薪炭		18
162	石材		90
222	鋼材		4,036
231	非鉄金属		18

平成30年（2018年）
（単位：トン）

県名、国・地域名 港湾名 品種別		出	入
241	金属製品		851
252	完成自動車		267
255	自動車部品		18
256	その他輸送機械		35
261	産業機械		383
262	電気機械		1,457
265	その他機械		195
271	陶磁器		250
291	ガラス類		340
301	窯業品		292
321	その他の石油		19
323	LPG（液化石油ガス）		89
324	その他石油製品		18
371	染料・塗料・合成樹脂・その他化学工業品		2,579
401	その他繊維工業品		36
421	製造食品	435	1,496
422	飲料		2,894
423	水		18
425	その他食料工業品		376
431	がん具		340
441	衣服・見廻品・はきもの	31	1,138
442	文房具・運動娯楽品・楽器		928
443	家具装備品		2,234
444	その他日用品		1,313
451	ゴム製品		272
461	木製品		1,193
471	その他製造工業品		267
481	金属くず		156
491	再利用資材		610
501	動植物性製造飼肥料		2,034
521	輸送用容器		2,892
531	取合せ品	17,541	4,888
台湾	**タイチュン（台中）**	**9,517**	
481	金属くず	9,517	
中国	**ハイメン（海門）**	**4,560**	
481	金属くず	4,560	
中国	**ニンポウ（寧波）**	**35**	
491	再利用資材	35	
中国	**チンタオ（青島）**	**21,600**	**35**
255	自動車部品	5,663	
261	産業機械	53	
371	染料・塗料・合成樹脂・その他化学工業品	108	
421	製造食品	35	
422	飲料	18	
441	衣服・見廻品・はきもの	175	
442	文房具・運動娯楽品・楽器	35	
481	金属くず	107	
491	再利用資材	15,194	35
521	輸送用容器	70	
531	取合せ品	142	
中国	**シャンハイ（上海）**	**70,001**	**75,553**
021	米		36
023	豆類		1,759
031	野菜・果物		2,277
051	その他農産品		18
081	水産品	18	
091	原木		108
092	製材		819
111	木材チップ		18
112	その他林産品		197
121	薪炭		301
162	石材		392
211	非金属鉱物		71
222	鋼材	18	54
231	非鉄金属		70
241	金属製品	18	1,555
252	完成自動車	715	
254	二輪自動車		18
255	自動車部品	70	249
256	その他輸送機械		585
261	産業機械		851
262	電気機械		5,954
263	測量・光学・医療用機械		71
264	事務用機械	35	
271	陶磁器		106
291	ガラス類		215
301	窯業品		374
351	化学薬品		497
361	化学肥料		215
371	染料・塗料・合成樹脂・その他化学工業品		1,166
391	糸及び紡績半製品		18
401	その他繊維工業品		106
421	製造食品	125	3,990
422	飲料	36	229
425	その他食料工業品		54
431	がん具		125
441	衣服・見廻品・はきもの		5,601
442	文房具・運動娯楽品・楽器	35	603
443	家具装備品		6,547
444	その他日用品		5,878
451	ゴム製品	1,631	233
461	木製品		1,348
471	その他製造工業品		516
491	再利用資材	41,784	
501	動植物性製造飼肥料		734
521	輸送用容器		6,140
531	取合せ品	25,516	25,455
中国	**タイツァン（太倉）**	**7,847**	**10,873**
241	金属製品		70
262	電気機械		668
301	窯業品		108
371	染料・塗料・合成樹脂・その他化学工業品	1,075	36
381	紙・パルプ		107
441	衣服・見廻品・はきもの		71
442	文房具・運動娯楽品・楽器		71
443	家具装備品		35
444	その他日用品		3,153
461	木製品		283
471	その他製造工業品		18
501	動植物性製造飼肥料		108
521	輸送用容器		6,145
531	取合せ品	6,772	
中国	**シアメン（厦門）**		**14,683**
031	野菜・果物		1,678
041	綿花		4
162	石材		9,887
241	金属製品		47
261	産業機械		2
262	電気機械		28
271	陶磁器		553
371	染料・塗料・合成樹脂・その他化学工業品		465
381	紙・パルプ		42
421	製造食品		494
431	がん具		1
441	衣服・見廻品・はきもの		938
442	文房具・運動娯楽品・楽器		140

品種別	県名、国・地域名　港湾名	出	入
443	家具装備品		243
444	その他日用品		106
521	輸送用容器		24
531	取合せ品		31
	中国　諸港（中国）	**1,433**	**18**
371	染料・塗料・合成樹脂・その他化学工業品		18
531	取合せ品	1,433	
	中国（ホンコン）　ホンコン（香港）	**12,963**	**321**
253	その他輸送用車両	10,856	
261	産業機械		160
262	電気機械		161
421	製造食品	70	
531	取合せ品	2,037	
	インドネシア　バリクパパン		**2,403**
461	木製品		2,403
	インドネシア　バンジャルマシン		**2,522**
461	木製品		2,522
	インドネシア　パンカランブン		**2,611**
461	木製品		2,611
	インドネシア　ポンチアナ		**108**
461	木製品		108
	インドネシア　サマリンダ		**383**
461	木製品		383
	インドネシア　タラカン		**1,674**
092	製材		47
461	木製品		1,627
	シンガポール　シンガポール	**385**	
252	完成自動車	385	
	タイ　バンコク		**41,090**
021	米		41,090
	タイ　コシチャン		**2,507**
021	米		2,507
	フィリピン　ダバオ		**12,646**
031	野菜・果物		12,646
	マレーシア　ビンツーロー		**3,926**
092	製材		25
461	木製品		3,901
	マレーシア　クチン		**2,668**
461	木製品		2,668
	マレーシア　ミーリ		**8,578**
461	木製品		8,578
	マレーシア　サンダカン		**2,103**
461	木製品		2,103
	マレーシア　タンジョンマニ		**13,184**
092	製材		237
461	木製品		12,947
	マレーシア　タワウ		**1,004**
461	木製品		1,004
	ベトナム　ハイフォン	**1,861**	**72**
253	その他輸送用車両	1,861	
444	その他日用品		72
	ベトナム　ホーチミン	**10,410**	**1,143**
092	製材		35
111	木材チップ		287
162	石材		323
301	窯業品		160
441	衣服・見廻品・はきもの		35
443	家具装備品		214
521	輸送用容器		89
531	取合せ品	10,410	
	ベトナム　カイラン	**3,000**	
481	金属くず	3,000	
	グアム（アメリカ）　アガニア	**18**	
321	その他の石油	18	
	グアム（アメリカ）　アプラ	**195**	**535**
241	金属製品		53
252	完成自動車	35	35
442	文房具・運動娯楽品・楽器		108
443	家具装備品		53
521	輸送用容器		72
531	取合せ品	160	214
	イギリス　フィリクストーエ		**35**
531	取合せ品		35
	イギリス　サザンプトン		**35**
320	揮発油		35
	イタリア　カタニア		**18**
531	取合せ品		18
	イタリア　ナポリ		**35**
531	取合せ品		35
	イタリア　諸港（イタリア）		**215**
531	取合せ品		215
	ドイツ　ブレーメルハーフェン		**250**

平成30年（2018年）
（単位：トン）

品種別	県名、国・地域名　港湾名	出	入
531	取合せ品		250
	ドイツ　ハンブルグ		**35**
531	取合せ品		35
	ベルギー　アントワープ		**789**
531	取合せ品		789
	スペイン　アルヘシラス		**53**
531	取合せ品		53
	ロシア　ウラジオストック		**7,276**
022	とうもろこし		7,276
	アメリカ　ダッチハーバー		**140**
081	水産品		140
	アメリカ　ホノルル	**4,180**	**38,241**
031	野菜・果物		178
071	その他畜産品		35
081	水産品		88
231	非鉄金属		35
241	金属製品		1,021
252	完成自動車	125	1,036
255	自動車部品		36
256	その他輸送機械		107
261	産業機械		858
262	電気機械		180
264	事務用機械	18	
321	その他の石油		35
371	染料・塗料・合成樹脂・その他化学工業品	18	1,073
381	紙・パルプ		106
421	製造食品		16,382
422	飲料	248	497
423	水		70
441	衣服・見廻品・はきもの		5,124
442	文房具・運動娯楽品・楽器		89
443	家具装備品		1,770
444	その他日用品		761
461	木製品		286
471	その他製造工業品		35
521	輸送用容器		215
531	取合せ品	3,771	8,224
	アメリカ　ロングビーチ	**30,779**	**62,088**
201	原塩		72
241	金属製品	215	820
252	完成自動車	2,453	1,232
255	自動車部品		70
256	その他輸送機械	35	178
261	産業機械	215	105
262	電気機械	143	428
321	その他の石油	35	
371	染料・塗料・合成樹脂・その他化学工業品		214
381	紙・パルプ		142
421	製造食品		16,035
422	飲料	36	143
441	衣服・見廻品・はきもの	108	322
442	文房具・運動娯楽品・楽器	35	322
443	家具装備品		3,436
444	その他日用品		231
461	木製品		500
471	その他製造工業品	35	214
501	動植物性製造飼肥料		214
521	輸送用容器	766	35
531	取合せ品	26,703	37,375
	アメリカ　オークランド	**1,320**	**126,487**
031	野菜・果物		1,208
071	その他畜産品		571
081	水産品		142
241	金属製品		3,644
262	電気機械		604
265	その他機械		35
320	揮発油		18
324	その他石油製品		35
351	化学薬品		53
371	染料・塗料・合成樹脂・その他化学工業品		516
381	紙・パルプ		179
421	製造食品		19,270
422	飲料	140	606
423	水		1,162
441	衣服・見廻品・はきもの		1,128
442	文房具・運動娯楽品・楽器		376
443	家具装備品		339
444	その他日用品		214
461	木製品		35
501	動植物性製造飼肥料		214
521	輸送用容器	35	499
531	取合せ品	1,145	95,639
	アメリカ　サンペドロ	**19,210**	**79,232**
023	豆類		466
031	野菜・果物		282
071	その他畜産品		105
162	石材		72
241	金属製品		5,267
252	完成自動車		716
255	自動車部品	18	
256	その他輸送機械		35
261	産業機械	35	160
262	電気機械		143
265	その他機械	18	
301	窯業品		142
320	揮発油		53
321	その他の石油		35
371	染料・塗料・合成樹脂・その他化学工業品	35	229
421	製造食品		18,237
422	飲料	107	713
423	水		500
425	その他食料工業品		35
441	衣服・見廻品・はきもの	322	
442	文房具・運動娯楽品・楽器		822
443	家具装備品	88	319
444	その他日用品		71
461	木製品		72
471	その他製造工業品	35	35
501	動植物性製造飼肥料		2,291
521	輸送用容器		70
531	取合せ品	18,552	48,362

18　外貿貨物主要相手国・地域順位表

平成30年（2018年）
（単位：トン）

順位	合　計			輸　出			輸　入		
	国・地域名	数　量	百分比	国・地域名	数　量	百分比	国・地域名	数　量	百分比
1	台湾	390,456	31.61	中国	105,476	29.09	アメリカ	306,188	35.09
2	アメリカ	361,677	29.28	台湾	95,290	26.28	台湾	295,166	33.82
3	中国	206,638	16.73	韓国	77,506	21.38	中国	101,162	11.59
4	韓国	139,467	11.29	アメリカ	55,489	15.30	韓国	61,961	7.10
5	タイ	43,597	3.53	ベトナム	15,271	4.21	タイ	43,597	5.00
6	マレーシア	31,463	2.55	中国（ホンコン）	12,963	3.58	マレーシア	31,463	3.61
7	ベトナム	16,486	1.33	シンガポール	385	0.11	フィリピン	12,646	1.45
8	中国（ホンコン）	13,284	1.08	グアム（アメリカ）	213	0.06	インドネシア	9,701	1.11
9	フィリピン	12,646	1.02				ロシア	7,276	0.83
10	インドネシア	9,701	0.79				ベトナム	1215	0.14
11	ロシア	7,276	0.59				ベルギー	789	0.09
12	ベルギー	789	0.06				グアム（アメリカ）	535	0.06
13	グアム（アメリカ）	748	0.06				中国（ホンコン）	321	0.04
14	シンガポール	385	0.03				ドイツ	285	0.03
15	ドイツ	285	0.02				イタリア	268	0.03
16	イタリア	268	0.02				イギリス	70	0.01
17	イギリス	70	0.01				スペイン	53	0.01
18	スペイン	53	0.00						
19									
20									
21									
22									
23									
24									
25									
26									
27									
28									
29									
30									
	合　計	1,235,289	100	合　計	362,593	100	合　計	872,696	100

※　小数点以下第3位を四捨五入しているため、百分比の内訳の合計が100にならないことがある。

19 内貿貨物主要相手県順位表

平成30年（2018年）
（単位：トン）

順位	合 計			移 出			移 入		
	県 名	数 量	百分比	県 名	数 量	百分比	県 名	数 量	百分比
1	大阪	2,655,285	22.43	東京	1,402,596	29.96	福岡	1,776,425	24.82
2	東京	2,426,935	20.50	大阪	904,760	19.33	大阪	1,750,525	24.46
3	福岡	2,345,051	19.81	沖縄	870,289	18.59	東京	1,024,339	14.31
4	沖縄	1,888,991	15.96	鹿児島	775,953	16.57	沖縄	1,018,702	14.24
5	鹿児島	1,532,609	12.95	福岡	568,626	12.15	鹿児島	756,656	10.57
6	愛知	447,007	3.78	兵庫	138,513	2.96	愛知	427,488	5.97
7	兵庫	191,330	1.62	愛知	19,519	0.42	山口	121,597	1.70
8	山口	121,597	1.03	香川	1,201	0.03	岡山	75,256	1.05
9	岡山	75,256	0.64	神奈川	214	0.00	愛媛	74,878	1.05
10	愛媛	74,878	0.63				兵庫	52,817	0.74
11	熊本	14,445	0.12				熊本	14,445	0.20
12	香川	12,896	0.11				香川	11,695	0.16
13	広島	10,530	0.09				広島	10,530	0.15
14	大分	10,294	0.09				大分	10,294	0.14
15	北海道	8,191	0.07				北海道	8,191	0.11
16	佐賀	7,972	0.07				佐賀	7,972	0.11
17	神奈川	4,936	0.04				神奈川	4,722	0.07
18	長崎	4,613	0.04				長崎	4,613	0.06
19	福島	2,640	0.02				福島	2,640	0.04
20	青森	1,387	0.01				青森	1,387	0.02
21	千葉	794	0.01				千葉	794	0.01
22									
23									
24									
25									
26									
27									
28									
29									
30									
	合 計	11,837,637	100	合 計	4,681,671	100	合 計	7,155,966	100

※ 小数点以下第3位を四捨五入しているため、百分比の内訳の合計が100にならないことがある。

20　貨物主要相手港順位表

平成30年（2018年）
（単位：トン）

順位	合　計			輸移出			輸移入		
	港湾名	数　量	百分比	港湾名	数　量	百分比	港湾名	数　量	百分比
1	大阪	2,654,366	20.30	東京	1,402,596	27.81	博多	1,774,552	22.10
2	東京	2,426,935	18.56	大阪	904,760	17.94	大阪	1,749,606	21.79
3	博多	2,343,178	17.92	博多	568,626	11.27	東京	1,024,339	12.76
4	鹿児島	1,123,695	8.60	鹿児島	450,505	8.93	鹿児島	673,190	8.38
5	宮古島（平良）	503,332	3.85	宮古島（平良）	335,999	6.66	名古屋	427,488	5.32
6	名古屋	447,007	3.42	志布志	289,852	5.75	金武湾	283,136	3.53
7	石垣	415,746	3.18	石垣	280,155	5.55	カオシュン（高雄）	258,971	3.23
8	志布志	351,489	2.69	神戸	138,513	2.75	安和	218,135	2.72
9	カオシュン（高雄）	326,710	2.50	兼城	87,190	1.73	宮古島（平良）	167,333	2.08
10	金武湾	283,136	2.17	シャンハイ（上海）	70,001	1.39	石垣	135,591	1.69
11	安和	218,135	1.67	カオシュン（高雄）	67,739	1.34	オークランド	126,487	1.58
12	神戸	186,077	1.42	プサン（釜山）	64,056	1.27	徳山下松	116,326	1.45
13	兼城	151,840	1.16	渡嘉敷	39,844	0.79	サンペドロ	79,232	0.99
14	シャンハイ（上海）	145,554	1.11	粟国	30,863	0.61	シャンハイ（上海）	75,553	0.94
15	オークランド	127,807	0.98	ロングビーチ	30,779	0.61	水島	74,154	0.92
16	プサン（釜山）	125,769	0.96	座間味	28,099	0.56	兼城	64,650	0.81
17	徳山下松	116,326	0.89	渡名喜	26,922	0.53	三島川之江	62,494	0.78
18	サンペドロ	98,442	0.75	チンタオ（青島）	21,600	0.43	ロングビーチ	62,088	0.77
19	ロングビーチ	92,867	0.71	南大東	20,523	0.41	プサン（釜山）	61,713	0.77
20	渡嘉敷	77,982	0.60	名古屋	19,519	0.39	志布志	61,637	0.77
21	水島	74,154	0.57	サンペドロ	19,210	0.38	神戸	47,564	0.59
22	三島川之江	62,494	0.48	キールン（基隆）	18,034	0.36	バンコク	41,090	0.51
23	粟国	59,393	0.45	名瀬	14,205	0.28	ホノルル	38,241	0.48
24	座間味	56,095	0.43	ホンコン（香港）	12,963	0.26	渡嘉敷	38,138	0.48
25	キールン（基隆）	54,229	0.41	北大東	12,541	0.25	キールン（基隆）	36,195	0.45
26	渡名喜	51,055	0.39	ホーチミン	10,410	0.21	粟国	28,530	0.36
27	ホノルル	42,421	0.32	タイチュン（台中）	9,517	0.19	座間味	27,996	0.35
28	バンコク	41,090	0.31	和泊	7,874	0.16	渡名喜	24,133	0.30
29	南大東	23,073	0.18	タイツァン（太倉）	7,847	0.16	その他(海上)	18,928	0.24
30	チンタオ（青島）	21,635	0.17	祖納	7,490	0.15	シアメン（厦門）	14,683	0.18
31	名瀬	19,949	0.15	亀徳	5,704	0.11	八代	14,445	0.18
32	その他(海上)	18,928	0.14	インチョン（仁川）	5,250	0.10	タンジョンマニ	13,184	0.16
33	タイツァン（太倉）	18,720	0.14	与論	4,893	0.10	ダバオ	12,646	0.16
34	北大東	16,009	0.12	ハイメン（海門）	4,560	0.09	新居浜	12,384	0.15
35	シアメン（厦門）	14,683	0.11	マサン（馬山）	4,200	0.08	高松	11,235	0.14
36	八代	14,445	0.11	ホノルル	4,180	0.08	タイツァン（太倉）	10,873	0.14
37	ホンコン（香港）	13,284	0.10	ポーハン（浦項）	4,000	0.08	大分	9,394	0.12
38	タンジョンマニ	13,184	0.10	カイラン	3,000	0.06	ミーリ	8,578	0.11
39	祖納	13,136	0.10	知名	2,847	0.06	苫小牧	8,191	0.10
40	和泊	12,996	0.10	ハイフォン	1,861	0.04	伊万里	7,972	0.10
41	ダバオ	12,646	0.10	諸港(中国)	1,433	0.03	ウラジオストック	7,276	0.09
42	高松	12,436	0.10	オークランド	1,320	0.03	呉	6,410	0.08
43	新居浜	12,384	0.09	高松	1,201	0.02	名瀬	5,744	0.07
44	ホーチミン	11,553	0.09	本部	663	0.01	祖納	5,646	0.07
45	亀徳	9,561	0.07	シンガポール	385	0.01	小野田	5,271	0.07
46	タイチュン（台中）	9,517	0.07	横浜	214	0.00	姫路	5,253	0.07
47	大分	9,394	0.07	アプラ	195	0.00	和泊	5,122	0.06
48	与論	8,971	0.07	諸港（鹿児島）	73	0.00	横浜	4,722	0.06
49	ミーリ	8,578	0.07	ニンポウ（寧波）	35	0.00	若松	4,613	0.06
50	苫小牧	8,191	0.06	アガニア	18	0.00	与論	4,078	0.05
	その他（57港）	112,329	0.86	その他	0	0.00	その他（49港）	53,452	0.67
	合　計	13,072,926	100	合　計	5,044,264	100	合　計	8,028,662	100

※　小数点以下第3位を四捨五入しているため、百分比の内訳の合計が100にならないことがある。

21　取扱貨物品種別ベスト7

平成30年（2018年）
（単位：トン）

順位	外貿								
	合計			輸出			輸入		
	品種	トン数	百分比	品種	トン数	百分比	品種	トン数	百分比
1	取合せ品	456,010	36.92	取合せ品	167,980	46.33	取合せ品	288,030	33.00
2	製造食品	113,751	9.21	再利用資材	100,885	27.82	製造食品	111,669	12.80
3	再利用資材	101,594	8.22	金属くず	36,719	10.13	木製品	57,275	6.56
4	木製品	57,275	4.64	その他輸送機械	16,482	4.55	米	44,021	5.04
5	米	44,021	3.56	その他輸送用車両	12,717	3.51	家具装備品	37,336	4.28
6	家具装備品	37,709	3.05	自動車部品	6,987	1.93	野菜・果物	30,206	3.46
7	金属くず	37,498	3.04	完成自動車	5,071	1.40	その他日用品	29,039	3.33
	その他	387,431	31.36	その他	15,752	4.34	その他	275,120	31.53
合計		1,235,289	100		362,593	100		872,696	100

順位	内貿								
	合計			移出			移入		
	品種	トン数	百分比	品種	トン数	百分比	品種	トン数	百分比
1	その他輸送機械	3,106,159	26.24	その他輸送機械	2,928,108	62.54	取合せ品	2,140,835	29.92
2	取合せ品	2,583,473	21.82	取合せ品	442,638	9.45	完成自動車	1,107,472	15.48
3	完成自動車	1,487,605	12.57	完成自動車	380,133	8.12	製造食品	828,790	11.58
4	製造食品	905,632	7.65	輸送機械（フェリー車両）	340,895	7.28	輸送機械（フェリー車両）	354,300	4.95
5	輸送機械（フェリー車両）	695,195	5.87	製造食品	76,842	1.64	セメント	339,756	4.75
6	セメント	347,217	2.93	輸送用容器	48,104	1.03	その他の石油	336,375	4.70
7	その他の石油	345,526	2.92	鋼材	46,926	1.00	飲料	269,417	3.76
	その他	2,366,830	19.99	その他	418,025	8.93	その他	1,779,021	24.86
合計		11,837,637	100		4,681,671	100		7,155,966	100

順位	県内貿								
	合計			県内移出			県内移入		
	品種	トン数	百分比	品種	トン数	百分比	品種	トン数	百分比
1	取合せ品	356,546	18.87	取合せ品	325,874	37.44	その他の石油	283,152	27.80
2	輸送機械（フェリー車両）	336,020	17.79	輸送機械（フェリー車両）	168,015	19.31	セメント	218,183	21.42
3	その他の石油	292,282	15.47	完成自動車	120,031	13.79	その他輸送機械	173,617	17.04
4	セメント	225,599	11.94	製造食品	49,947	5.74	輸送機械（フェリー車両）	168,005	16.49
5	完成自動車	179,522	9.50	鋼材	39,833	4.58	完成自動車	59,491	5.84
6	その他輸送機械	173,864	9.20	揮発油	21,494	2.47	取合せ品	30,672	3.01
7	製造食品	50,678	2.68	窯業品	15,221	1.75	砂利・砂	18,928	1.86
	その他	274,480	14.53	その他	129,874	14.92	その他	66,654	6.54
合計		1,888,991	100		870,289	100		1,018,702	100

※　小数点以下第3位を四捨五入しているため、百分比の内訳の合計が100にならないことがある。

22　取扱貨物相手先別ベスト7

平成30年（2018年）
（単位：トン）

順位	外貿								
	合計			輸出			輸入		
	国・地域名	トン数	百分比	国・地域名	トン数	百分比	国・地域名	トン数	百分比
1	台湾	390,456	31.61	中国	105,476	29.09	アメリカ	306,188	35.09
2	アメリカ	361,677	29.28	台湾	95,290	26.28	台湾	295,166	33.82
3	中国	206,638	16.73	韓国	77,506	21.38	中国	101,162	11.59
4	韓国	139,467	11.29	アメリカ	55,489	15.30	韓国	61,961	7.10
5	タイ	43,597	3.53	ベトナム	15,271	4.21	タイ	43,597	5.00
6	マレーシア	31,463	2.55	中国（ホンコン）	12,963	3.58	マレーシア	31,463	3.61
7	ベトナム	16,486	1.33	シンガポール	385	0.11	フィリピン	12,646	1.45
	その他	45,505	3.68	その他	213	0.06	その他	20,513	2.35
合計		1,235,289	100		362,593	100		872,696	100

順位	内貿								
	合計			移出			移入		
	県名	トン数	百分比	県名	トン数	百分比	県名	トン数	百分比
1	大阪	2,655,285	22.43	東京	1,402,596	29.96	福岡	1,776,425	24.82
2	東京	2,426,935	20.50	大阪	904,760	19.33	大阪	1,750,525	24.46
3	福岡	2,345,051	19.81	沖縄	870,289	18.59	東京	1,024,339	14.31
4	沖縄	1,888,991	15.96	鹿児島	775,953	16.57	沖縄	1,018,702	14.24
5	鹿児島	1,532,609	12.95	福岡	568,626	12.15	鹿児島	756,656	10.57
6	愛知	447,007	3.78	兵庫	138,513	2.96	愛知	427,488	5.97
7	兵庫	191,330	1.62	愛知	19,519	0.42	山口	121,597	1.70
	その他	350,429	2.96	その他	1,415	0.03	その他	280,234	3.92
合計		11,837,637	100		4,681,671	100		7,155,966	100

順位	県内貿								
	合計			県内移出			県内移入		
	港湾名	トン数	百分比	港湾名	トン数	百分比	港湾名	トン数	百分比
1	宮古島（平良）	503,332	26.65	宮古島（平良）	335,999	38.61	金武湾	283,136	27.79
2	石垣	415,746	22.01	石垣	280,155	32.19	安和	218,135	21.41
3	金武湾	283,136	14.99	兼城	87,190	10.02	宮古島（平良）	167,333	16.43
4	安和	218,135	11.55	渡嘉敷	39,844	4.58	石垣	135,591	13.31
5	兼城	151,840	8.04	粟国	30,863	3.55	兼城	64,650	6.35
6	渡嘉敷	77,982	4.13	座間味	28,099	3.23	渡嘉敷	38,138	3.74
7	粟国	59,393	3.14	渡名喜	26,922	3.09	粟国	28,530	2.80
	その他	179,427	9.50	その他	41,217	4.74	その他	83,189	8.17
合計		1,888,991	100		870,289	100		1,018,702	100

※　小数点以下第3位を四捨五入しているため、百分比の内訳の合計が100にならないことがある。

V　施設利用状況

1　入港船舶トン数階級別ふ頭別表

平成30年（2018年）

トン数階級別	ふ頭別	合　計		那覇ふ頭		泊ふ頭		新港ふ頭		浦添ふ頭		その他	
		隻　数	総トン数	隻　数	総トン数	隻　数	総トン数	隻　数	総トン数	隻　数	総トン数	隻　数	総トン数
総　計	計	8,236	46,662,697	704	2,667,283	2,962	14,869,678	2,767	27,107,125	1,324	1,660,551	479	358,061
	外　航	833	31,105,922	18	435	169	13,504,298	636	17,572,164	10	29,026		
	内　航	7,403	15,556,775	686	2,666,848	2,793	1,365,380	2,131	9,534,961	1,314	1,631,525	479	358,061
30,000 トン以上	計	324	27,900,655			162	13,376,750	162	14,523,905				
	外　航	324	27,900,655			162	13,376,750	162	14,523,905				
	内　航												
10,000 トン以上	計	628	6,955,570			10	216,340	618	6,739,230				
	外　航	121	1,446,354			6	122,330	115	1,324,024				
	内　航	507	5,509,216			4	94,010	503	5,415,206				
6,000 トン以上	計	601	5,429,719	177	1,427,934			424	4,001,785				
	外　航	102	927,474					102	927,474				
	内　航	499	4,502,245	177	1,427,934			322	3,074,311				
3,000 トン以上	計	443	2,287,951	174	945,350	2	9,418	151	747,427	116	585,756		
	外　航	123	642,099			1	5,218	119	623,017	3	13,864		
	内　航	320	1,645,852	174	945,350	1	4,200	32	124,410	113	571,892		
1,000 トン以上	計	1,211	1,704,159	97	154,374	285	338,580	275	439,631	554	771,574		
	外　航	114	178,592					107	163,430	7	15,162		
	内　航	1,097	1,525,567	97	154,374	285	338,580	168	276,201	547	756,412		
500 トン以上	計	1,831	1,358,250	110	104,798	669	452,388	427	337,155	146	105,848	479	358,061
	外　航	5	3,416					5	3,416				
	内　航	1,826	1,354,834	110	104,798	669	452,388	422	333,739	146	105,848	479	358,061
5 トン以上	計	3,198	1,026,393	146	34,827	1,834	476,202	710	317,992	508	197,373		
	外　航	44	7,332	18	435			26	6,898				
	内　航	3,154	1,019,061	128	34,392	1,834	476,202	684	311,094	508	197,373		

注：　総トン数については、端数処理のため合計とその内訳が一致しないことがある。

2　係船岸荷役状況表

平成30年(2018年)

係留施設名称				係留状況			荷役船		経岸貨物 (トン)			主要取扱品種			
ふ頭岸壁	水 深	延 長	バース数	隻 数	総トン数	延べ時間	隻 数	総トン数	出 貨	入 貨	計	出 貨		入 貨	
合 計	(m)	(m)		13,071	47,503,593	529,176	4,260	21,186,966	5,044,264	8,028,662	13,072,926				
那覇ふ頭 計				4,436	3,197,526	41,407	507	2,544,556	287,150	672,477	959,627				
那覇ふ頭 1号岸壁	−9.0	165	1	72	99,108	2,957	37	55,195	6,222	38,829	45,051	輸送機械	その他輸送機械	麦	原塩
那覇ふ頭 2号岸壁	−9.0	165	1	2,285	2,364,003	5,988	343	2,322,018	280,928	376,864	657,792	輸送機械	その他輸送機械	輸送機械	取合せ品
那覇ふ頭 3号岸壁	−9.0	164	1	96	150,102	3,314	87	138,591		218,135	218,135			セメント	
那覇ふ頭 4号岸壁	−5.0	70	1	1,078	443,322	13,217						(3号岸壁と併用)			
那覇ふ頭 5号岸壁	−5.0	78	1									(老朽化のために荷役不可)			
那覇ふ頭 6号岸壁	−7.5	93	1	58	15,971	994	12	5,982		16,138	16,138			鋼材	取合せ品
那覇ふ頭 1号物揚場	−4.0	54													
那覇ふ頭 2号物揚場	−4.0	152		17	10,687	1,036	8	2,830		3,583	3,583			染料・塗料など	化学薬品
那覇ふ頭 3号物揚場	−4.0	55										(スリップ)			
那覇ふ頭 4号物揚場	−4.0	126		103	97,397	1,624	20	19,940		18,928	18,928			砂利・砂	
那覇ふ頭 5号物揚場	−3.0	165		727	16,936	12,277						(遊漁船及び官公庁船)			
那覇ふ頭 6号物揚場	−2.0	104										(遊漁船及び官公庁船)			
那覇ふ頭 7号物揚場	−2.0	121										(遊漁船及び官公庁船)			
那覇ふ頭 8号物揚場	−2.0	86										(遊漁船及び官公庁船)			
那覇ふ頭 三重城小船溜1号物揚場	−4.0	222													
那覇ふ頭 三重城小船溜2号物揚場	−4.0	146													
那覇ふ頭 三重城小船溜3号物揚場	−4.0	222													
那覇ふ頭 三重城小船溜4号物揚場	−4.0	56													
那覇ふ頭 三重城小船溜5号物揚場	−4.0	60													
泊ふ頭 計				3,714	14,885,352	122,683	470	275,338	245,982	189,465	435,447				
泊ふ頭 1号岸壁	−6.0	105	1	95	43,713	29,349	54	37,260	33,064	6,018	39,082	その他日用品	金属製品	金属製品	廃棄物
泊ふ頭 2号岸壁	−6.0	105	1	578	537,527	6,629	90	84,524	114,112	88,783	202,895	輸送機械	取合せ品	輸送機械	取合せ品
泊ふ頭 3号岸壁	−6.0	105	1	300	135,300	6,542	275	124,025	30,863	28,530	59,393	輸送機械		輸送機械	
泊ふ頭 4号岸壁	−6.0	26	1	12	228	8,760						(3号岸壁と併用)			
泊ふ頭 5号岸壁	−4.5	75	1	325	162,175	6,394	27	13,473	39,844	38,138	77,982	輸送機械		輸送機械	
泊ふ頭 6号岸壁	−4.5	90	1	311	208,059	6,208	24	16,056	28,099	27,996	56,095	輸送機械		輸送機械	
泊ふ頭 7号岸壁	−6.0	105	1	1,529	178,725	39,438						(客船及び遊漁船)			
泊ふ頭 8号岸壁	−9.0	340	1	175	13,605,814	1,912						(客船)			
泊ふ頭 1号物揚場	−3.0	37										(遊漁船)			
泊ふ頭 2号物揚場	−3.0	117		389	13,811	17,451						(遊漁船)			
新港ふ頭 計				3,053	27,353,356	341,579	2,007	16,742,491	4,323,181	4,971,029	9,294,210				
新港ふ頭 1号岸壁	−7.5	390	3	537	489,115	11,370	452	409,585	287,891	142,600	430,491	取合せ品	鋼材	セメント	取合せ品
新港ふ頭 2号岸壁	−5.0	70	1	47	16,530	2,181									
新港ふ頭 3号岸壁	−7.5	410	3	300	276,918	9,137	59	40,363	3,584	65,197	68,781	取合せ品	鋼材	鋼材	紙・パルプ
新港ふ頭 4号岸壁	−7.5	410	3	289	497,692	14,415	60	234,004	43,520	145,124	188,644	その他輸送機械	取合せ品	完成自動車	取合せ品
新港ふ頭 5号岸壁	−11.0	407	2	314	2,087,849	6,943	192	1,921,975	1,276,170	985,674	2,261,844	その他輸送機械	完成自動車	取合せ品	完成自動車
新港ふ頭 6号岸壁	−11.0	387	2	404	2,045,819	6,547	335	1,966,258	382,488	731,840	1,114,328	その他輸送機械	取合せ品	完成自動車	取合せ品
新港ふ頭 7号岸壁	−11.0	391	2	615	5,726,666	5,825	568	5,612,244	2,060,832	2,227,454	4,288,286	その他輸送機械	完成自動車	完成自動車	取合せ品
新港ふ頭 護岸C	−5.8	76	1	66	28,341	2,465	16	7,967	753	19,084	19,837	重油	その他の石油	とうもろこし	動植物性製造飼肥料
新港ふ頭 9号岸壁	−14.0	300	1	220	9,903,736	6,221	132	955,555	61,518	155,192	216,710	取合せ品		取合せ品	製造食品
新港ふ頭 10号岸壁	−15.0	350	1	204	6,276,101	2,011	193	5,594,540	206,425	498,864	705,289	取合せ品	再利用資材	取合せ品	製造食品
新港ふ頭 1号物揚場	−4.0	170		14	185	122,640						(遊漁船)			
新港ふ頭 2号物揚場	−4.0	120		3	28	26,280									
新港ふ頭 3号物揚場	−3.0	130		24	4,092	1,400									
新港ふ頭 4号物揚場	−3.0	200		1	115	40						(遊漁船)			
新港ふ頭 5号物揚場	−4.0	73		4	39	29,208						(遊船)			
新港ふ頭 6号物揚場	−4.0	78										(遊船)			
新港ふ頭 7号物揚場	−4.0	87		1	6	8,760						(遊船)			
新港ふ頭 安謝小船溜1号物揚場	−2.5	165		10	124	86,136						(遊船)			
浦添ふ頭 計				1,369	1,697,322	18,714	1,033	1,442,935	187,951	1,862,157	2,050,108				
浦添ふ頭 1号岸壁	−7.5	130	1	239	699,762	1,764	233	687,001	155,628	565,258	720,886	その他輸送機械	取合せ品	取合せ品	製造食品
浦添ふ頭 2号岸壁	−7.5	130	1	67	54,680	539	67	54,680	18	74,745	74,763	取合せ品		取合せ品	製造食品
浦添ふ頭 3号岸壁	−7.5	130	1	207	203,519	1,820	200	192,205	577	297,375	297,952	取合せ品		取合せ品	製造食品
浦添ふ頭 4号岸壁	−7.5	130	1	102	52,886	732	97	51,042		59,254	59,254			取合せ品	鋼材
浦添ふ頭 5号岸壁	−7.5	130	1	121	86,860	2,047	97	76,592	31,728	91,029	122,757	金属くず		その他日用品	取合せ品
浦添ふ頭 6号岸壁	−7.5	130	1	140	81,340	3,182	50	26,444		70,988	70,988			取合せ品	紙・パルプ
浦添ふ頭 7号岸壁	−7.5	130	1	207	273,860	2,416	146	225,007		434,579	434,579			取合せ品	製造食品
浦添ふ頭 8号岸壁	−9.0	210	1	241	242,401	3,746	143	129,964		268,929	268,929			取合せ品	鋼材
浦添ふ頭 小船溜1号物揚場	−4.0	160		45	2,014	2,468									
その他 計				499	370,038	4,793	243	181,646		333,534	333,534				
その他 給油施設				263	193,623	979	243	181,646		333,534	333,534			その他の石油	
その他 錨地	−5.0	26	1	236	176,415	3,814									
その他 砂利組合施設	−5.0	174	1												

注: 隻数は、係留隻数である。

3　貨物品種別ふ頭別表

平成30年（2018年）

（単位：トン）

品種別 ＼ ふ頭別		総計			那覇ふ頭			泊ふ頭			新港ふ頭			浦添ふ頭			その他施設		
		計	出貨	入貨	計	出貨	入貨	計	出貨	入貨	計	出貨	入貨	計	出貨	入貨	計	出貨	入貨
合計		13,072,926	5,044,264	8,028,662	959,627	287,150	672,477	435,447	245,982	189,465	9,294,210	4,323,181	4,971,029	2,050,108	187,951	1,862,157	333,534		333,534
（1）農水産品	小計	477,309	91,606	385,703	56,452	3,335	53,117	10,366	5,929	4,437	371,631	82,342	289,289	38,860		38,860			
	011 麦	26,936		26,936	26,596		26,596				182		182	158		158			
	021 米	117,503	6,347	111,156	2,613	13	2,600	2,177	2,177		105,074	4,157	100,917	7,639		7,639			
	022 とうもろこし	31,243		31,243							27,611		27,611	3,632		3,632			
	023 豆類	7,364	89	7,275	37	2	35	1	1		6,553	86	6,467	773		773			
	024 その他雑穀	164		164										164		164			
	031 野菜・果物	153,010	13,982	139,028	16,693	244	16,449	4,071	2,105	1,966	122,474	11,633	110,841	9,772		9,772			
	041 綿花	40		40							4		4	36		36			
	051 その他農産品	37,655	31,151	6,504	1,581	123	1,458	530	19	511	34,405	31,009	3,396	1,139		1,139			
	061 羊毛																		
	071 その他畜産品	40,538	9,047	31,491	6,911	2,746	4,165	169	32	137	29,147	6,269	22,878	4,311		4,311			
	081 水産品	62,856	30,990	31,866	2,021	207	1,814	3,418	1,595	1,823	46,181	29,188	16,993	11,236		11,236			
（2）林産品	小計	65,182	25,098	40,084	3,208	229	2,979	2,500	2,499	1	47,619	22,370	25,249	11,855		11,855			
	091 原木	500	146	354	66	57	9	4	4		364	85	279	66		66			
	092 製材	49,349	12,788	36,561	2,888	102	2,786	599	598	1	34,591	12,088	22,503	11,271		11,271			
	101 樹脂類																		
	111 木材チップ	537		537	35		35				437		437	65		65			
	112 その他林産品	13,770	12,154	1,616	219	70	149	1,897	1,897		11,360	10,187	1,173	294		294			
	121 薪炭	1,026	10	1,016							867	10	857	159		159			
（3）鉱産品	小計	53,221	1,793	51,428	24,929	387	24,542	23	23		18,301	1,383	16,918	9,968		9,968			
	131 石炭	7	6	1							6	6		1		1			
	141 鉄鉱石	11		11							11		11						
	151 金属鉱																		
	161 砂利・砂	23,886	400	23,486	19,008	15	18,993	21	21		1,856	364	1,492	3,001		3,001			
	162 石材	13,703	1,116	12,587	323	322	1	2	2		13,254	792	12,462	124		124			
	171 原油	5		5							5		5						
	181 リン鉱石																		
	191 石灰石	52	52								52	52							
	201 原塩	6,855	39	6,816	4,839	39	4,800				2,006		2,006	10		10			
	211 非金属鉱物	8,702	180	8,522	759	11	748				1,111	169	942	6,832		6,832			
（4）金属機械工業品	小計	5,346,585	3,474,349	1,872,236	134,716	96,577	38,139	20,393	14,430	5,963	4,930,370	3,225,808	1,704,562	261,106	137,534	123,572			
	221 鉄鋼	3,863	320	3,543				33	31	2	3,013	289	2,724	817		817			
	222 鋼材	258,298	46,944	211,354	14,330	910	13,420	3,154	3,102	52	154,191	42,932	111,259	86,623		86,623			
	231 非鉄金属	13,551	422	13,129	145	109	36				12,729	313	12,416	677		677			
	241 金属製品	177,006	20,553	156,453	5,284	873	4,411	6,042	4,483	1,559	155,467	15,197	140,270	10,213		10,213			
	251 鉄道車両																		
	252 完成自動車	1,496,395	385,204	1,111,191	17,860	7,625	10,235	2,958	2,015	943	1,460,868	375,349	1,085,519	14,709	215	14,494			
	253 その他輸送用車両	12,916	12,808	108							12,846	12,808	38	70		70			
	254 二輪自動車	18,857	6,569	12,288	7,094	2,852	4,242	1,974	1,069	905	6,604	2,648	3,956	3,185		3,185			
	255 自動車部品	8,197	7,114	1,083	9	2	7	25	22	3	8,100	7,090	1,010	63		63			
	256 その他輸送機械	3,125,275	2,944,590	180,685	81,287	81,202	85	130	71	59	2,906,168	2,726,007	180,161	137,690	137,310	380			
	261 産業機械	141,525	35,458	106,067	7,808	2,673	5,135	1,690	1,258	432	127,256	31,518	95,738	4,771	9	4,762			
	262 電気機械	69,371	3,663	65,708	487	182	305	253	214	39	66,770	3,267	63,503	1,861		1,861			
	263 測量・光学・医療用機械	9,335	7,018	2,317	170	27	143				9,086	6,991	2,095	79		79			
	264 事務用機器	1,343	675	668	7	3	4				1,134	672	462	202		202			
	265 その他機械	10,653	3,011	7,642	235	119	116	4,134	2,165	1,969	6,138	727	5,411	146		146			
（5）化学工業品	小計	965,499	89,796	875,703	228,172	620	227,552	26,308	26,185	123	320,948	62,991	257,957	56,537		56,537	333,534		333,534
	271 陶磁器	15,934	164	15,770	11	9	2	14	14		13,858	141	13,717	2,051		2,051			
	281 セメント	347,615	7,461	340,154	221,261	3	221,258	4,877	4,877		120,270	2,581	117,689	1,207		1,207			
	291 ガラス類	12,908	422	12,486	53		53	277	277		11,219	145	11,074	1,359		1,359			
	301 窯業品	71,902	16,503	55,399	1,011	410	601	1,862	1,862		42,991	14,231	28,760	26,038		26,038			
	311 重油	15,906	12,434	3,472				4,764	4,764		7,670	7,670					3,472		3,472
	320 揮発油	22,101	21,905	196				183	183		21,918	21,722	196						
	321 その他の石油	346,076	9,363	336,713	3		3	4,738	4,733	5	10,921	4,630	6,291	352		352	330,062		330,062
	322 LNG（液化天然ガス）	7	7					7	7										
	323 LPG（液化石油ガス）	378	289	89				289	289		89		89						
	324 その他石油製品	591	240	351	10	10		1	1		579	229	350	1		1			
	331 コークス	963	4	959				4	4					959		959			
	341 石炭製品	2		2										2		2			
	351 化学薬品	19,745	650	19,095	2,386	16	2,370	46	46		13,096	588	12,508	4,217		4,217			
	361 化学肥料	13,906	8,885	5,021	34		34	8,964	8,849	115	4,169	36	4,133	739		739			
	371 染料・塗料・合成樹脂・その他化学工業品	97,465	11,469	85,996	3,403	172	3,231	282	279	3	74,168	11,018	63,150	19,612		19,612			
（6）軽工業品	小計	1,567,170	133,182	1,433,988	38,638	3,164	35,474	7,232	6,652	580	1,289,687	123,179	1,166,508	231,613	187	231,426			
	381 紙・パルプ	96,073	5,280	90,793	1,426	45	1,381	3,914	3,914		78,196	1,321	76,875	12,537		12,537			
	391 糸及び紡績半製品	238	4	234	15	4	11				223		223						
	401 その他繊維工業品	5,828	14	5,814	649		649				3,455	14	3,441	1,724		1,724			
	411 砂糖	19,408	5,253	14,155	2,238	441	1,797	534	2	532	15,201	4,810	10,391	1,435		1,435			
	421 製造食品	1,019,383	78,924	940,459	24,312	1,470	22,842	1,330	1,328	2	794,150	75,939	718,211	199,591	187	199,404			
	422 飲料	316,171	35,783	280,388	2,691	961	1,730	1,250	1,249	1	296,337	33,573	262,764	15,893		15,893			
	423 水	87,740	1,491	86,249	6,948	87	6,861	44	44		80,726	1,360	79,366	22		22			
	424 たばこ	7,281	42	7,239				11	11		7,270	31	7,239						
	425 その他食料工業品	15,048	6,391	8,657	359	156	203	149	104	45	14,129	6,131	7,998	411		411			
（7）雑工業品	小計	417,336	24,306	393,030	18,906	1,321	17,585	11,139	11,027	112	317,770	11,950	305,820	69,521	8	69,513			
	431 がん具	3,258	10	3,248	20	10	10				3,237		3,237	1		1			
	441 衣服・身廻品・はきもの	54,246	3,940	50,306	464	222	242	17	10	7	52,823	3,708	49,115	942		942			
	442 文房具・運動娯楽用品・楽器	42,449	3,475	38,974	466	307	159	19	19		40,107	3,149	36,958	1,857		1,857			
	443 家具装備品	69,261	1,687	67,574	6,093	267	5,826	106	106		57,597	1,314	56,283	5,465		5,465			
	444 その他日用品	110,244	10,698	99,546	9,284	23	9,261	10,680	10,608	72	44,191	67	44,124	46,089		46,089			
	451 ゴム製品	15,441	2,715	12,726	327	1	326	243	210	33	8,364	2,504	5,860	6,507		6,507			
	461 木製品	111,765	851	110,914	1,506	365	1,141	74	74		101,854	404	101,450	8,331	8	8,323			
	471 その他製造工業品	10,672	930	9,742	746	126	620				9,597	804	8,793	329		329			
（8）特殊品	小計	3,485,417	863,235	2,622,182	94,521	8,077	86,444	22,364	11,778	10,586	1,997,884	793,158	1,204,726	1,370,648	50,222	1,320,426			
	481 金属くず	82,386	70,579	11,807	863	83	780	2,898		2,898	46,897	38,768	8,129	31,728	31,728				
	491 再利用資材	117,338	109,287	8,051	290	130	160	6	2	4	116,996	109,155	7,841	46		46			
	501 動植物性製造飼肥料	85,768	14,871	70,897	16,933	134	16,799	462	460	2	55,287	14,277	41,010	13,086		13,086			
	511 廃棄物	13,079	8,592	4,487	3,996	3,962	34	1,172		1,172	7,911	4,630	3,281						
	512 廃土砂	172	172		1	1					171	171							
	521 輸送用容器	147,191	49,116	98,075	5,713	573	5,140	4,140	3,755	385	108,661	44,788	63,873	28,677		28,677			
	531 取合せ品	3,039,483	610,618	2,428,865	66,725	3,194	63,531	13,686	7,561	6,125	1,661,961	581,369	1,080,592	1,297,111	18,494	1,278,617			
（9）分類不能のもの	小計	12	4	8				12	4	8									
	分類不能のもの	12	4	8				12	4	8									
フェリー貨物	小計	695,195	340,895	354,300	360,085	173,440	186,645	335,110	167,455	167,655									
	輸送機械	695,195	340,895	354,300	360,085	173,440	186,645	335,110	167,455	167,655									

4　貨物品種別施設別表 【全貨物】（1／3）

平成30年（2018年）
（単位：トン）

品種別 ＼ 施設別		合 計	那覇ふ頭1号岸壁	那覇ふ頭2号岸壁	那覇ふ頭3号岸壁	那覇ふ頭6号岸壁	那覇ふ頭2号物揚場	那覇ふ頭4号物揚場	泊ふ頭1号岸壁	泊ふ頭2号岸壁	泊ふ頭3号岸壁	泊ふ頭5号岸壁	泊ふ頭6号岸壁
合 計		13,072,926	45,051	657,792	218,135	16,138	3,583	18,928	39,082	202,895	59,393	77,982	56,095
（1） 農水産品	小 計	477,309	27,139	29,313					1,075	8,499	448	223	121
	011 麦	26,936	26,596										
	021 米	117,503	71	2,542					80	1,999	32	54	12
	022 とうもろこし	31,243											
	023 豆類	7,364		37							1		
	024 その他雑穀	164											
	031 野菜・果物	153,010	316	16,377					382	3,436	94	61	98
	041 綿花	40											
	051 その他農産品	37,655	8	1,573					460		19	51	
	061 羊毛												
	071 その他畜産品	40,538	138	6,773					20		149		
	081 水産品	62,856	10	2,011					133	3,064	153	57	11
（2） 林産品	小 計	65,182	62	3,146					460	1,887	103		50
	091 原木	500		66							4		
	092 製材	49,349	58	2,830					460		89		50
	101 樹脂類												
	111 木材チップ	537	1	34									
	112 その他林産品	13,770	3	216						1,887	10		
	121 薪炭	1,026											
（3） 鉱産品	小 計	53,221	4,802	1,199				18,928			17		6
	131 石炭	7											
	141 鉄鉱石	11											
	151 金属鉱												
	161 砂利・砂	23,886	1	79				18,928			15		6
	162 石材	13,703	1	322							2		
	171 原油	5											
	181 リン鉱石												
	191 石灰石	52											
	201 原塩	6,855	4,800	39									
	211 非金属鉱物	8,702		759									
（4） 金属機械工業品	小 計	5,346,585	2,807	118,963		12,946			11,387	6,325	201	1,112	1,368
	221 鉄鋼	3,863										33	
	222 鋼材	258,298	14	1,370		12,946			629	2,525			
	231 非鉄金属	13,551	7	138									
	241 金属製品	177,006	310	4,974					5,865		41	132	4
	251 鉄道車両												
	252 完成自動車	1,496,395	155	17,705					2,958				
	253 その他輸送用車両	12,916											
	254 二輪自動車	18,857	85	7,009					127			483	1,364
	255 自動車部品	8,197		9					22		3		
	256 その他輸送機械	3,125,275	1,872	79,415								130	
	261 産業機械	141,525	353	7,455					1,555		135		
	262 電気機械	69,371		487					231		22		
	263 測量・光学・医療用機械	9,335	11	159									
	264 事務用機器	1,343		7									
	265 その他機械	10,653		235						3,800		334	
（5） 化学工業品	小 計	965,499	160	6,294	218,135		3,583		17,870	6,890	960	400	188
	271 陶磁器	15,934		11							14		
	281 セメント	347,615	127	2,999	218,135				3,221	1,522	21	108	5
	291 ガラス類	12,908		53					26	250	1		
	301 窯業品	71,902	19	992					1,805		57		
	311 重油	15,906							4,156	413	59		136
	320 揮発油	22,101									183		
	321 その他の石油	346,076		3					4,279		241	218	
	322 LNG（液化天然ガス）	7									7		
	323 LPG（液化石油ガス）	378							94		97	52	46
	324 その他石油製品	591	1	9							1		
	331 コークス	963									4		
	341 石炭製品	2											
	351 化学薬品	19,745	5	1,481			900		46				
	361 化学肥料	13,906	7	27					3,989	4,705	247	22	1
	371 染料・塗料・合成樹脂・その他化学工業品	97,465	1	719			2,683		254		28		
（6） 軽工業品	小 計	1,567,170	925	37,713					645	3,905	1,878	257	547
	381 紙・パルプ	96,073	28	1,398						3,905	9		
	391 糸及び紡績半製品	238	4	11									
	401 その他繊維工業品	5,828	28	621									
	411 砂糖	19,408	59	2,179							534		
	421 製造食品	1,019,383	524	23,788					633		458		239
	422 飲料	316,171	66	2,625					1		684	257	308
	423 水	87,740	195	6,753							44		
	424 たばこ	7,281							11				
	425 その他食料工業品	15,048	21	338							149		
（7） 雑工業品	小 計	417,336	351	17,295		1,260			5,264	5,434	86	355	
	431 がん具	3,258		20									
	441 衣服・身廻品・はきもの	54,246	8	456							17		
	442 文房具・運動娯楽用品・楽器	42,449	9	457							19		
	443 家具装備品	69,261	87	4,746		1,260			94		12		
	444 その他日用品	110,244	217	9,067					4,928	5,434	37	281	
	451 ゴム製品	15,441	4	323					242		1		
	461 木製品	111,765	26	1,480								74	
	471 その他製造工業品	10,672		746									
（8） 特殊品	小 計	3,485,417	2,750	89,839		1,932			2,381	18,630	1,353		
	481 金属くず	82,386	2	861					578	2,320			
	491 再利用資材	117,338	4	286							6		
	501 動植物性製造飼肥料	85,768	347	16,586					85		377		
	511 廃棄物	13,079	68	3,928					1,172				
	512 廃土砂	172		1									
	521 輸送用容器	147,191	163	5,550					415	3,640	85		
	531 取合せ品	3,039,483	2,166	62,627		1,932			131	12,670	885		
（9） 分類不能のもの	小 計	12									12		
	分類不能のもの	12									12		
フェリー貨物	小 計	695,195	6,055	354,030						151,325	54,335	75,635	53,815
	輸送機械	695,195	6,055	354,030						151,325	54,335	75,635	53,815

4　貨物品種別施設別表 【全貨物】（2／3）

平成30年（2018年）
（単位：トン）

品種別	施設別	新港ふ頭1号岸壁	新港ふ頭3号岸壁	新港ふ頭4号岸壁	新港ふ頭5号岸壁	新港ふ頭6号岸壁	新港ふ頭7号岸壁	新港ふ頭護岸C	新港ふ頭9号岸壁	新港ふ頭10号岸壁	浦添ふ頭1号岸壁	浦添ふ頭2号岸壁	浦添ふ頭3号岸壁
合　計		430,491	68,781	188,644	2,261,844	1,114,328	4,288,286	19,837	216,710	705,289	720,886	74,763	297,952
（1）農水産品	小　計	6,684	129	14,460	103,895	48,234	132,396	16,450	19,518	29,865	22,744	1,309	8,949
	011 麦					59	123				157		
	021 米	2,554	15	166	59,997	18,233	24,055		18	36	3,322	501	2,309
	022 とうもろこし			11,150			62	16,399					
	023 豆類				55	85	2,347		2,453	1,613	229	69	226
	024 その他雑穀										37	6	87
	031 野菜・果物	3,084	105	1,880	16,342	17,483	55,817	5	9,233	18,525	8,620	295	795
	041 綿花									4	1		
	051 その他農産品	144	9	848	13,821	2,614	15,932	11	681	345	1,019	36	3
	061 羊毛												
	071 その他畜産品	238		116	3,009	2,982	8,981		6,159	7,662	3,960	48	128
	081 水産品	664		300	10,671	6,778	25,079	35	974	1,680	5,399	354	5,401
（2）林産品	小　計	5,817	87	656	9,640	6,465	20,411		1,621	2,922	4,366	1,583	2,045
	091 原木	31				27	198		108		21		
	092 製材	5,725	87	223	4,289	5,968	15,210		1,033	2,056	3,966	1,566	1,927
	101 樹脂類												
	111 木材チップ				36	4	20		90	287	6	13	46
	112 その他林産品	47		424	5,194	348	4,769		160	418	277		13
	121 薪炭	14		9	121	118	214		230	161	96	4	59
（3）鉱産品	小　計	585	7	13	1,562	925	2,894		2,262	10,053	3,362	549	3,613
	131 石炭				3		3				1		
	141 鉄鉱石				11								
	151 金属鉱												
	161 砂利・砂	80	7	13	378	457	777		35	109	910	169	1,098
	162 石材	390			710	299	472		1,707	9,676	56	1	24
	171 原油						5						
	181 リン鉱石												
	191 石灰石				44		8						
	201 原塩				2		1,287		520	197			
	211 非金属鉱物	115			414	169	342			71	2,395	379	2,491
（4）金属機械工業品	小　計	55,933	53,304	99,771	1,497,087	576,992	2,572,009	492	18,104	56,678	180,128	5,579	16,271
	221 鉄鋼	94			1,107	803	258			751	205	170	377
	222 鋼材	37,903	52,685	17,321	10,754	7,970	19,508	385	3,873	3,792	16,670	4,289	11,117
	231 非鉄金属	45		5,477	2,304	1,176	2,742		214	771	274	14	255
	241 金属製品	3,068	277	2,320	37,557	14,518	75,171	4	4,140	18,412	4,986	582	2,042
	251 鉄道車両												
	252 完成自動車	11,222	265	37,097	324,686	337,074	741,633	85	739	8,067	14,544		2
	253 その他輸送用車両				3,073		9,773				70		
	254 二輪自動車	116	2	64	1,061	1,140	4,154	4	18	45	2,979		130
	255 自動車部品				119	24	352	3	249	7,353	6	10	10
	256 その他輸送機械	268	37	33,912	1,045,194	193,947	1,629,916		742	2,152	137,588	10	14
	261 産業機械	2,258	38	2,520	44,462	13,175	58,274	5	1,882	4,642	1,934	381	1,644
	262 電気機械	310		1,009	18,419	4,243	26,426	6	6,069	10,288	695	123	587
	263 測量・光学・医療用機械	6		42	4,866	2,367	1,699		36	70	9		11
	264 事務用機器	482			395	20	184			53	138		11
	265 その他機械	161		9	3,090	535	1,919		142	282	30		71
（5）化学工業品	小　計	142,224	253	8,825	37,455	37,576	67,299	436	11,193	15,687	24,606	3,581	11,172
	271 陶磁器	148		73	503	993	8,111		1,283	2,747	1,578	72	327
	281 セメント	111,630	20	7,166	520	137	399		18	380	557	134	208
	291 ガラス類	12		23	3,325	667	5,729	3	964	496	691	40	510
	301 窯業品	12,665	228	452	5,751	5,574	16,727	10	888	696	11,327	1,990	4,504
	311 重油	7,416		74				180					
	320 揮発油	3,765		200	498	14,518	2,237	95		605			
	321 その他の石油	4,127		19	2,928	400	2,885	137	124	301	109	17	84
	322 LNG（液化天然ガス）												
	323 LPG（液化石油ガス）								89				
	324 その他石油製品	9			203	270	26		18	53	1		
	331 コークス										289		286
	341 石炭製品												
	351 化学薬品	525	5	201	450	2,839	8,394		318	364	2,881	217	798
	361 化学肥料	1,353		45	6	633	1,881		161	90	47	11	82
	371 染料・塗料・合成樹脂・その他化学工業品	574		572	23,271	11,545	20,910	11	7,330	9,955	7,126	1,100	4,373
（6）軽工業品	小　計	26,649	11,985	30,742	226,861	179,871	691,456	98	22,204	99,821	82,196	13,053	41,988
	381 紙・パルプ	42	11,770	6,368	10,440	6,571	40,808		517	1,680	157	1	127
	391 糸及び紡績半製品				38		25		53	107			
	401 その他繊維工業品	9		112	447	562	1,556		408	361	535	37	478
	411 砂糖	465		414	1,218	4,543	8,454		18	89	1,139	20	26
	421 製造食品	23,791	213	16,052	137,079	103,584	412,688	43	15,971	84,729	78,242	10,249	30,599
	422 飲料	2,243	2	6,709	70,447	46,781	157,851	55	3,879	8,370	2,034	2,675	10,667
	423 水	1		881	2,906	14,869	58,136		322	3,611	13		9
	424 たばこ			100	1,013	1,986	3,924		212	35			
	425 その他食料工業品	98		106	3,273	975	8,014		824	839	76	71	82
（7）雑工業品	小　計	1,579	25	842	73,861	38,591	96,320	13	39,715	66,824	16,854	2,122	8,809
	431 がん具				422	1,024	1,042		488	261		1	
	441 衣服・身廻品・はきもの	298	1	276	13,790	2,718	14,896		6,589	14,255	141	9	38
	442 文房具・運動娯楽用品・楽器	70	8	241	9,873	7,041	16,347		2,414	4,113	1,114	38	123
	443 家具装備品	668		114	8,231	3,026	11,478	9	12,453	21,618	2,713	154	682
	444 その他日用品	26		71	4,384	2,853	9,317		12,340	15,200	5,997	646	3,344
	451 ゴム製品	7		18	3,332	716	1,205		877	2,209	1,989	606	3,441
	461 木製品	300	16	71	30,896	20,358	38,902	4	3,617	7,690	4,761	635	1,107
	471 その他製造工業品	210		51	2,933	855	3,133		937	1,478	139	33	74
（8）特殊品	小　計	191,020	2,991	33,335	311,483	225,674	705,501	2,348	102,093	423,439	386,630	46,987	205,105
	481 金属くず	2,493		1,993	10,062	5,669	20,789			5,891			
	491 再利用資材	625		121	3,961	3,645	25,507	4	358	82,775	26	10	5
	501 動植物性製造飼肥料	11,240	85	229	4,557	1,780	19,794	2,248	5,306	10,048	4,277	1,087	1,820
	511 廃棄物	700		54	285	1,407	5,410	2	35	18			
	512 廃土砂						171						
	521 輸送用容器	3,619	58	813	14,110	17,886	48,083	15	13,724	10,353	13,741	1,365	8,407
	531 取合せ品	172,343	2,848	30,125	278,508	195,287	585,747	79	82,670	314,354	368,586	44,525	194,873
（9）分類不能のもの	小　計												
	分類不能のもの												
フェリー貨物	小　計												
	輸送機械												

4　貨物品種別施設別表 【全貨物】（3／3）

平成30年（2018年）
（単位：トン）

品種別	施設別	浦添ふ頭4号岸壁	浦添ふ頭5号岸壁	浦添ふ頭6号岸壁	浦添ふ頭7号岸壁	浦添ふ頭8号岸壁	那覇空港油槽所専用桟橋						
合　計		59,254	122,757	70,988	434,579	268,929	333,534						
（1）農水産品	小　計	1,075	1,151	3,632									
	011 麦	1											
	021 米	709	798										
	022 とうもろこし			3,632									
	023 豆類	63	186										
	024 その他雑穀	21	13										
	031 野菜・果物	39	23										
	041 綿花	35											
	051 その他農産品	10	71										
	061 羊毛												
	071 その他畜産品	175											
	081 水産品	22	60										
（2）林産品	小　計	1,861	2,000										
	091 原木		45										
	092 製材	1,860	1,952										
	101 樹脂類												
	111 木材チップ												
	112 その他林産品	1	3										
	121 薪炭												
（3）鉱産品	小　計	1,374	1,070										
	131 石炭												
	141 鉄鉱石												
	151 金属鉱												
	161 砂利・砂	606	218										
	162 石材		43										
	171 原油												
	181 リン鉱石												
	191 石灰石												
	201 原塩		10										
	211 非金属鉱物	768	799										
（4）金属機械工業品	小　計	8,616	8,790	2,378	9,491	29,853							
	221 鉄鋼	55	10										
	222 鋼材	6,701	6,124	2,378	9,491	29,853							
	231 非鉄金属	66	68										
	241 金属製品	1,027	1,576										
	251 鉄道車両												
	252 完成自動車	10	153										
	253 その他輸送用車両												
	254 二輪自動車	75	1										
	255 自動車部品		37										
	256 その他輸送機械	18	60										
	261 産業機械	533	279										
	262 電気機械	68	388										
	263 測量・光学・医療用機械	10	49										
	264 事務用機器	53											
	265 その他機械		45										
（5）化学工業品	小　計	7,064	10,114				333,534						
	271 陶磁器	29	45										
	281 セメント	216	92										
	291 ガラス類	52	66										
	301 窯業品	4,708	3,509										
	311 重油						3,472						
	320 揮発油												
	321 その他の石油	33	109				330,062						
	322 LNG（液化天然ガス）												
	323 LPG（液化石油ガス）												
	324 その他石油製品												
	331 コークス	240	144										
	341 石炭製品		2										
	351 化学薬品	126	195										
	361 化学肥料	15	584										
	371 染料・塗料・合成樹脂・その他化学工業品	1,645	5,368										
（6）軽工業品	小　計	6,981	3,848	11,174	46,069	26,304							
	381 紙・パルプ	562	585	10,942	47	116							
	391 糸及び紡績半製品												
	401 その他繊維工業品	445	229										
	411 砂糖	89	161										
	421 製造食品	5,443	2,616	232	46,022	26,188							
	422 飲料	407	110										
	423 水												
	424 たばこ												
	425 その他食料工業品	35	147										
（7）雑工業品	小　計	4,125	37,611										
	431 がん具												
	441 衣服・身廻品・はきもの	50	704										
	442 文房具・運動娯楽用品・楽器	43	539										
	443 家具装備品	417	1,499										
	444 その他日用品	2,850	33,252										
	451 ゴム製品	263	208										
	461 木製品	480	1,348										
	471 その他製造工業品	22	61										
（8）特殊品	小　計	28,158	58,173	53,804	379,019	212,772							
	481 金属くず		31,728										
	491 再利用資材	1	4										
	501 動植物性製造飼肥料	1,476	3,324	1,102									
	511 廃棄物												
	512 廃土砂												
	521 輸送用容器	2,575	2,589										
	531 取合せ品	24,106	20,528	52,702	379,019	212,772							
（9）分類不能のもの	小　計												
	分類不能のもの												
フェリー貨物	小　計												
	輸送機械												

5　貨物品種別施設別表 【輸出】

平成30年（2018年）
（単位：トン）

品種別	施設別	合 計	新港ふ頭5号岸壁	新港ふ頭7号岸壁	新港ふ頭9号岸壁	新港ふ頭10号岸壁	浦添ふ頭5号岸壁						
合 計		362,593	3,068	61,269	61,518	206,211	30,527						
（1）農水産品	小 計	123		105		18							
	011 麦												
	021 米												
	022 とうもろこし												
	023 豆類												
	024 その他雑穀												
	031 野菜・果物	31		31									
	041 綿花												
	051 その他農産品	31		31									
	061 羊毛												
	071 その他畜産品	43		43									
	081 水産品	18				18							
（2）林産品	小 計												
	091 原木												
	092 製材												
	101 樹脂類												
	111 木材チップ												
	112 その他林産品												
	121 薪炭												
（3）鉱産品	小 計	18				18							
	131 石炭												
	141 鉄鉱石												
	151 金属鉱												
	161 砂利・砂	18				18							
	162 石材												
	171 原油												
	181 リン鉱石												
	191 石灰石												
	201 原塩												
	211 非金属鉱物												
（4）金属機械工業品	小 計	44,145	3,068	26,219	385	14,473							
	221 鉄鋼												
	222 鋼材	18				18							
	231 非鉄金属												
	241 金属製品	480				480							
	251 鉄道車両												
	252 完成自動車	5,071			385	4,686							
	253 その他輸送用車両	12,717	3,068	9,649									
	254 二輪自動車												
	255 自動車部品	6,987		31		6,956							
	256 その他輸送機械	16,482		16,090		392							
	261 産業機械	1,980		432		1,548							
	262 電気機械	321		17		304							
	263 測量・光学・医療用機械												
	264 事務用機器	53				53							
	265 その他機械	36				36							
（5）化学工業品	小 計	2,468		218	1,075	1,175							
	271 陶磁器												
	281 セメント												
	291 ガラス類												
	301 窯業品	17		17									
	311 重油												
	320 揮発油	409				409							
	321 その他の石油	212				212							
	322 LNG（液化天然ガス）												
	323 LPG（液化石油ガス）												
	324 その他石油製品												
	331 コークス												
	341 石炭製品												
	351 化学薬品	7		7									
	361 化学肥料												
	371 染料・塗料・合成樹脂・その他化学工業品	1,823		194	1,075	554							
（6）軽工業品	小 計	5,396		1,186	621	3,589							
	381 紙・パルプ												
	391 糸及び紡績半製品												
	401 その他繊維工業品												
	411 砂糖	18				18							
	421 製造食品	2,082		784	621	677							
	422 飲料	3,296		402		2,894							
	423 水												
	424 たばこ												
	425 その他食料工業品												
（7）雑工業品	小 計	3,847		391		3,456							
	431 がん具												
	441 衣服・身廻品・はきもの	1,565		341		1,224							
	442 文房具・運動娯楽用品・楽器	173		50		123							
	443 家具装備品	373				373							
	444 その他日用品												
	451 ゴム製品	1,666				1,666							
	461 木製品												
	471 その他製造工業品	70				70							
（8）特殊品	小 計	306,596		33,150	59,437	183,482	30,527						
	481 金属くず	36,719		301		5,891	30,527						
	491 再利用資材	100,885		18,397		82,488							
	501 動植物性製造飼肥料												
	511 廃棄物												
	512 廃土砂												
	521 輸送用容器	1,012				1,012							
	531 取合せ品	167,980		14,452	59,437	94,091							
（9）分類不能のもの	小 計												
	分類不能のもの												
フェリー貨物	小 計												
	輸送機械												

6　貨物品種別施設別表 【輸入】

平成30年（2018年）
（単位：トン）

品種別 ＼ 施設別		合 計	新港ふ頭1号岸壁	新港ふ頭4号岸壁	新港ふ頭5号岸壁	新港ふ頭6号岸壁	新港ふ頭7号岸壁	新港ふ頭9号岸壁	新港ふ頭10号岸壁	浦添ふ頭6号岸壁			
合 計		872,696	2,366	3,644	58,830	9,274	145,616	155,192	494,142	3,632			
（1） 農水産品	小 計	115,412	386	3,644	36,578	372	21,435	19,518	29,847	3,632			
	011 麦												
	021 米	44,021			36,578		7,389	18	36				
	022 とうもろこし	7,338		3,644			62			3,632			
	023 豆類	6,327				60	2,201	2,453	1,613				
	024 その他雑穀												
	031 野菜・果物	30,206	233			70	2,145	9,233	18,525				
	041 綿花	4							4				
	051 その他農産品	1,708					682	681	345				
	061 羊毛												
	071 その他畜産品	20,377	153			137	6,266	6,159	7,662				
	081 水産品	5,431				105	2,690	974	1,662				
（2） 林産品	小 計	6,088	44		167	44	1,290	1,621	2,922				
	091 原木	108						108					
	092 製材	4,468			167	44	1,168	1,033	2,056				
	101 樹脂類												
	111 木材チップ	377						90	287				
	112 その他林産品	705	44				83	160	418				
	121 薪炭	430					39	230	161				
（3） 鉱産品	小 計	13,964	342				1,325	2,262	10,035				
	131 石炭												
	141 鉄鉱石												
	151 金属鉱												
	161 砂利・砂	126						35	91				
	162 石材	11,776	342				51	1,707	9,676				
	171 原油												
	181 リン鉱石												
	191 石灰石												
	201 原塩	1,991					1,274	520	197				
	211 非金属鉱物	71							71				
（4） 金属機械工業品	小 計	69,153	247			187	9,078	17,719	41,922				
	221 鉄鋼	751							751				
	222 鋼材	7,710					63	3,873	3,774				
	231 非鉄金属	1,187					202	214	771				
	241 金属製品	23,697	127			38	1,460	4,140	17,932				
	251 鉄道車両												
	252 完成自動車	3,719					19	354	3,346				
	253 その他輸送用車両												
	254 二輪自動車	201					138	18	45				
	255 自動車部品	648					109	249	290				
	256 その他輸送機械	2,634					132	742	1,760				
	261 産業機械	6,337	19			31	1,346	1,882	3,059				
	262 電気機械	21,670	101			118	5,469	6,069	9,913				
	263 測量・光学・医療用機械	106						36	70				
	264 事務用機器												
	265 その他機械	493					140	142	211				
（5） 化学工業品	小 計	30,474	193			77	5,943	10,118	14,143				
	271 陶磁器	4,915	133				752	1,283	2,747				
	281 セメント	398						18	380				
	291 ガラス類	1,516					56	964	496				
	301 窯業品	2,956					1,372	888	696				
	311 重油												
	320 揮発油	196							196				
	321 その他の石油	338					125	124	89				
	322 LNG（液化天然ガス）												
	323 LPG（液化石油ガス）	89						89					
	324 その他石油製品	71						18	53				
	331 コークス												
	341 石炭製品												
	351 化学薬品	594						318	276				
	361 化学肥料	251						161	90				
	371 染料・塗料・合成樹脂・その他化学工業品	19,150	60			77	3,638	6,255	9,120				
（6） 軽工業品	小 計	136,562	497			500	17,750	21,583	96,232				
	381 紙・パルプ	2,239	42					517	1,680				
	391 糸及び紡績半製品	160						53	107				
	401 その他繊維工業品	822					53	408	361				
	411 砂糖	89						18	71				
	421 製造食品	111,669	222			153	11,892	15,350	84,052				
	422 飲料	10,971	233			42	1,341	3,879	5,476				
	423 水	3,933						322	3,611				
	424 たばこ	305					58	212	35				
	425 その他食料工業品	6,374				305	4,406	824	839				
（7） 雑工業品	小 計	156,835	606		22,085	7,087	24,080	39,715	63,262				
	431 がん具	1,375					626	488	261				
	441 衣服・身廻品・はきもの	20,346	89				637	6,589	13,031				
	442 文房具・運動娯楽用品・楽器	7,231	8				819	2,414	3,990				
	443 家具装備品	37,336	216			114	3,396	12,453	21,157				
	444 その他日用品	29,039	19			55	1,425	12,340	15,200				
	451 ゴム製品	1,657					237	877	543				
	461 木製品	57,275	274		22,085	6,918	16,691	3,617	7,690				
	471 その他製造工業品	2,576					249	937	1,390				
（8） 特殊品	小 計	344,208	51			1,007	64,715	42,656	235,779				
	481 金属くず	779					779						
	491 再利用資材	709					64	358	287				
	501 動植物性製造飼肥料	27,991				192	12,445	5,306	10,048				
	511 廃棄物	53						35	18				
	512 廃土砂												
	521 輸送用容器	26,646	51				3,530	13,724	9,341				
	531 取合せ品	288,030				815	47,897	23,233	216,085				
（9） 分類不能のもの	小 計												
	分類不能のもの												
フェリー貨物	小 計												
	輸送機械												

7　貨物品種別施設別表 【移出】（1／2）

平成30年（2018年）
（単位：トン）

品種別 ＼ 施設別		合 計	那覇ふ頭1号岸壁	那覇ふ頭2号岸壁	泊ふ頭1号岸壁	泊ふ頭2号岸壁	泊ふ頭3号岸壁	泊ふ頭5号岸壁	泊ふ頭6号岸壁	新港ふ頭1号岸壁	新港ふ頭3号岸壁	新港ふ頭4号岸壁	新港ふ頭5号岸壁
合 計		4,681,671	6,222	280,928	33,064	114,112	30,863	39,844	28,099	287,891	3,584	43,520	1,273,102
（1） 農水産品	小 計	91,483	16	3,319	448	4,893	306	172	110	4,275	28	1,286	31,273
	011 麦												
	021 米	6,347		13	80	1,999	32	54	12	2,535	15	33	64
	022 とうもろこし												
	023 豆類	89		2			1						
	024 その他雑穀												
	031 野菜・果物	13,951		244	348	1,509	89	61	98	1,550	13	155	5,139
	041 綿花												
	051 その他農産品	31,120	1	122			19			144		848	13,496
	061 羊毛												
	071 その他畜産品	9,004	14	2,732	20		12			46		72	2,750
	081 水産品	30,972	1	206		1,385	153	57				178	9,824
（2） 林産品	小 計	25,098	22	207	460	1,887	102		50	5,472	63	621	5,120
	091 原木	146		57			4			31			
	092 製材	12,788	22	80	460		88		50	5,430	63	197	134
	101 樹脂類												
	111 木材チップ												
	112 その他林産品	12,154		70		1,887	10			1		424	4,986
	121 薪炭	10								10			
（3） 鉱産品	小 計	1,775	1	386			17		6	240	7		554
	131 石炭	6											3
	141 鉄鉱石												
	151 金属鉱												
	161 砂利・砂	382		15			15		6	80	7		73
	162 石材	1,116	1	321			2			45			381
	171 原油												
	181 リン鉱石												
	191 石灰石	52											44
	201 原塩	39		39									
	211 非金属鉱物	180		11						115			53
（4） 金属機械工業品	小 計	3,430,204	2,022	94,555	8,401	4,407	144	735	743	43,479	549	31,165	1,150,903
	221 鉄鋼	320						31		94			86
	222 鋼材	46,926	14	896	577	2,525				32,579	292	376	2,046
	231 非鉄金属	422	6	103						34			129
	241 金属製品	20,073	11	862	4,332		41	106	4	2,038		236	5,488
	251 鉄道車両												
	252 完成自動車	380,133	85	7,540	2,015					6,776	220	2,255	85,292
	253 その他輸送用車両	91											
	254 二輪自動車	6,569	27	2,825	86			244	739	71		33	202
	255 自動車部品	127		2	20		2						66
	256 その他輸送機械	2,928,108	1,872	79,330				71		139	37	28,040	1,042,551
	261 産業機械	33,478	6	2,667	1,174		84			1,101		175	9,797
	262 電気機械	3,342		182	197		17			137		8	1,101
	263 測量・光学・医療用機械	7,018	1	26						6		42	3,536
	264 事務用機器	622		3						482			85
	265 その他機械	2,975		119		1,882		283		22			524
（5） 化学工業品	小 計	87,328	9	611	17,747	6,890	960	400	188	31,445	242	884	3,671
	271 陶磁器	164		9			14			1			7
	281 セメント	7,461		3	3,221	1,522	21	108	5	2,498	20	21	
	291 ガラス類	422			26	250	1			12			9
	301 窯業品	16,486	7	403	1,805		57			12,618	217	318	362
	311 重油	12,434			4,156	413	59		136	7,416		74	
	320 揮発油	21,496					183			3,765		200	498
	321 その他の石油	9,151			4,274		241	218		4,124		18	8
	322 LNG（液化天然ガス）	7					7						
	323 LPG（液化石油ガス）	289			94		97	52	46				
	324 その他石油製品	240	1	9			1			9			74
	331 コークス	4					4						
	341 石炭製品												
	351 化学薬品	643		16	46					523	5	6	11
	361 化学肥料	8,885			3,874	4,705	247	22	1				
	371 染料・塗料・合成樹脂・その他化学工業品	9,646	1	171	251		28			479		247	2,702
（6） 軽工業品	小 計	127,786	119	3,045	644	3,905	1,299	257	547	24,983	186	2,021	26,792
	381 紙・パルプ	5,280	2	43		3,905	9					42	332
	391 糸及び紡績半製品	4	4										
	401 その他繊維工業品	14								9			
	411 砂糖	5,235	6	435			2					326	1,196
	421 製造食品	76,842	74	1,396	632		457		239	23,024	186	858	11,732
	422 飲料	32,487	30	931	1		683	257	308	1,904		656	10,579
	423 水	1,491	1	86			44			1		33	96
	424 たばこ	42			11								
	425 その他食料工業品	6,391	2	154			104			45		106	2,857
（7） 雑工業品	小 計	20,459	12	1,309	5,159	5,434	79	355		814	1	125	3,811
	431 がん具	10		10									
	441 衣服・身廻品・はきもの	2,375	5	217			10			201	1	60	1,230
	442 文房具・運動娯楽用品・楽器	3,302	5	302			19			33		55	1,521
	443 家具装備品	1,314	2	265	94		12			423		10	197
	444 その他日用品	10,698		23	4,856	5,434	37	281		7			42
	451 ゴム製品	1,049		1	209		1			4			472
	461 木製品	851		365				74		26			21
	471 その他製造工業品	860		126						120			328
（8） 特殊品	小 計	556,639	1,166	6,911	205	10,446	1,127			177,183	2,508	7,418	50,978
	481 金属くず	33,860		83						3		1,899	9,926
	491 再利用資材	8,402	4	126			2			10		85	3,769
	501 動植物性製造飼肥料	14,871		134	83		377			10,969	85	212	538
	511 廃棄物	8,592	68	3,894								18	180
	512 廃土砂	172		1									
	521 輸送用容器	48,104	5	568	41	3,640	74			2,155	46	531	2,843
	531 取合せ品	442,638	1,089	2,105	81	6,806	674			164,046	2,377	4,673	33,722
（9） 分類不能のもの	小 計	4					4						
	分類不能のもの	4					4						
フェリー貨物	小 計	340,895	2,855	170,585		76,250	26,825	37,925	26,455				
	輸送機械	340,895	2,855	170,585		76,250	26,825	37,925	26,455				

7　貨物品種別施設別表 【移出】（2／2）

平成30年（2018年）
（単位：トン）

品種別	施設別	新港ふ頭6号岸壁	新港ふ頭7号岸壁	新港ふ頭護岸C	新港ふ頭10号岸壁	浦添ふ頭1号岸壁	浦添ふ頭2号岸壁	浦添ふ頭3号岸壁	浦添ふ頭5号岸壁				
合　計		382,488	1,999,563	753	214	155,628	18	577	1,201				
（1）農水産品	小　計	9,065	36,281	11									
	011 麦												
	021 米	295	1,215										
	022 とうもろこし												
	023 豆類		86										
	024 その他雑穀												
	031 野菜・果物	1,797	2,948										
	041 綿花												
	051 その他農産品	1,880	14,599	11									
	061 羊毛												
	071 その他畜産品	1,686	1,672										
	081 水産品	3,407	15,761										
（2）林産品	小　計	2,428	8,666										
	091 原木	27	27										
	092 製材	2,184	4,080										
	101 樹脂類												
	111 木材チップ												
	112 その他林産品	217	4,559										
	121 薪炭												
（3）鉱産品	小　計	167	397										
	131 石炭		3										
	141 鉄鉱石												
	151 金属鉱												
	161 砂利・砂	57	129										
	162 石材	110	256										
	171 原油												
	181 リン鉱石												
	191 石灰石		8										
	201 原塩												
	211 非金属鉱物		1										
（4）金属機械工業品	小　計	223,890	1,731,533	73	71	137,534							
	221 鉄鋼	11	98										
	222 鋼材	3,517	4,100	4									
	231 非鉄金属	46	104										
	241 金属製品	2,063	4,888	4									
	251 鉄道車両												
	252 完成自動車	71,591	204,089	55		215							
	253 その他輸送用車両		91										
	254 二輪自動車	529	1,809	4									
	255 自動車部品	4	30	3									
	256 その他輸送機械	140,423	1,498,335			137,310							
	261 産業機械	2,820	15,645			9							
	262 電気機械	830	796	3	71								
	263 測量・光学・医療用機械	2,039	1,368										
	264 事務用機器	10	42										
	265 その他機械	7	138										
（5）化学工業品	小　計	17,346	6,499	436									
	271 陶磁器		133										
	281 セメント		42										
	291 ガラス類		121	3									
	301 窯業品	354	335	10									
	311 重油			180									
	320 揮発油	14,518	2,237	95									
	321 その他の石油	95	36	137									
	322 LNG（液化天然ガス）												
	323 LPG（液化石油ガス）												
	324 その他石油製品	146											
	331 コークス												
	341 石炭製品												
	351 化学薬品	25	11										
	361 化学肥料	36											
	371 染料・塗料・合成樹脂・その他化学工業品	2,172	3,584	11									
（6）軽工業品	小　計	28,990	34,717	94		184		3					
	381 紙・パルプ	223	724										
	391 糸及び紡績半製品												
	401 その他繊維工業品	3	2										
	411 砂糖	1,959	1,311										
	421 製造食品	19,195	18,819	43		184		3					
	422 飲料	6,578	10,509	51									
	423 水	354	876										
	424 たばこ	8	23										
	425 その他食料工業品	670	2,453										
（7）雑工業品	小　計	1,127	2,212	13		8							
	431 がん具												
	441 衣服・身廻品・はきもの	424	227										
	442 文房具・運動娯楽用品・楽器	327	1,040										
	443 家具装備品	40	262	9									
	444 その他日用品		18										
	451 ゴム製品		362										
	461 木製品	316	37	4		8							
	471 その他製造工業品	20	266										
（8）特殊品	小　計	99,475	179,258	126	143	17,902	18	574	1,201				
	481 金属くず	3,713	17,035						1,201				
	491 再利用資材	1,519	2,887										
	501 動植物性製造飼肥料	387	2,041	45									
	511 廃棄物	644	3,788										
	512 廃土砂		171										
	521 輸送用容器	9,996	28,198	7									
	531 取合せ品	83,216	125,138	74	143	17,902	18	574					
（9）分類不能のもの	小　計												
	分類不能のもの												
フェリー貨物	小　計												
	輸送機械												

8　貨物品種別施設別表 【移入】（1／3）

平成30年（2018年）
（単位：トン）

品種別＼施設別		合 計	那覇ふ頭1号岸壁	那覇ふ頭2号岸壁	那覇ふ頭3号岸壁	那覇ふ頭6号岸壁	那覇ふ頭2号物揚場	那覇ふ頭4号物揚場	泊ふ頭1号岸壁	泊ふ頭2号岸壁	泊ふ頭3号岸壁	泊ふ頭5号岸壁	泊ふ頭6号岸壁
合 計		7,155,966	38,829	376,864	218,135	16,138	3,583	18,928	6,018	88,783	28,530	38,138	27,996
（1） 農水産品	小 計	270,291	27,123	25,994					627	3,606	142	51	11
	011 麦	26,936	26,596										
	021 米	67,135	71	2,529									
	022 とうもろこし	23,905											
	023 豆類	948		35									
	024 その他雑穀	164											
	031 野菜・果物	108,822	316	16,133					34	1,927	5		
	041 綿花	36											
	051 その他農産品	4,796	7	1,451					460			51	
	061 羊毛												
	071 その他畜産品	11,114	124	4,041							137		
	081 水産品	26,435	9	1,805					133	1,679			11
（2） 林産品	小 計	33,996	40	2,939							1		
	091 原木	246		9									
	092 製材	32,093	36	2,750							1		
	101 樹脂類												
	111 木材チップ	160	1	34									
	112 その他林産品	911	3	146									
	121 薪炭	586											
（3） 鉱産品	小 計	37,464	4,801	813				18,928					
	131 石炭	1											
	141 鉄鉱石	11											
	151 金属鉱												
	161 砂利・砂	23,360	1	64				18,928					
	162 石材	811		1									
	171 原油	5											
	181 リン鉱石												
	191 石灰石												
	201 原塩	4,825	4,800										
	211 非金属鉱物	8,451		748									
（4） 金属機械工業品	小 計	1,803,083	785	24,408		12,946			2,986	1,918	57	377	625
	221 鉄鋼	2,792										2	
	222 鋼材	203,644		474		12,946			52				
	231 非鉄金属	11,942	1	35									
	241 金属製品	132,756	299	4,112					1,533			26	
	251 鉄道車両												
	252 完成自動車	1,107,472	70	10,165					943				
	253 その他輸送用車両	108											
	254 二輪自動車	12,087	58	4,184					41			239	625
	255 自動車部品	435		7					2		1		
	256 その他輸送機械	178,051		85								59	
	261 産業機械	99,730	347	4,788					381		51		
	262 電気機械	44,038		305					34		5		
	263 測量・光学・医療用機械	2,211	10	133									
	264 事務用機器	668		4									
	265 その他機械	7,149		116						1,918		51	
（5） 化学工業品	小 計	845,229	151	5,683	218,135		3,583		123				
	271 陶磁器	10,855		2									
	281 セメント	339,756	127	2,996	218,135								
	291 ガラス類	10,970		53									
	301 窯業品	52,443	12	589									
	311 重油	3,472											
	320 揮発油												
	321 その他の石油	336,375		3					5				
	322 LNG（液化天然ガス）												
	323 LPG（液化石油ガス）												
	324 その他石油製品	280											
	331 コークス	959											
	341 石炭製品	2											
	351 化学薬品	18,501	5	1,465			900						
	361 化学肥料	4,770	7	27					115				
	371 染料・塗料・合成樹脂・その他化学工業品	66,846		548			2,683		3				
（6） 軽工業品	小 計	1,297,426	806	34,668					1		579		
	381 紙・パルプ	88,554	26	1,355									
	391 糸及び紡績半製品	74		11									
	401 その他繊維工業品	4,992	28	621									
	411 砂糖	14,066	53	1,744							532		
	421 製造食品	828,790	450	22,392					1		1		
	422 飲料	269,417	36	1,694							1		
	423 水	82,316	194	6,667									
	424 たばこ	6,934											
	425 その他食料工業品	2,283	19	184							45		
（7） 雑工業品	小 計	236,195	339	15,986		1,260			105		7		
	431 がん具	1,873		10									
	441 衣服・身廻品・はきもの	29,960	3	239							7		
	442 文房具・運動娯楽用品・楽器	31,743	4	155									
	443 家具装備品	30,238	85	4,481		1,260							
	444 その他日用品	70,507	217	9,044					72				
	451 ゴム製品	11,069	4	322					33				
	461 木製品	53,639	26	1,115									
	471 その他製造工業品	7,166		620									
（8） 特殊品	小 計	2,277,974	1,584	82,928		1,932			2,176	8,184	226		
	481 金属くず	11,028	2	778					578	2,320			
	491 再利用資材	7,342		160							4		
	501 動植物性製造飼肥料	42,906	347	16,452					2				
	511 廃棄物	4,434		34					1,172				
	512 廃土砂												
	521 輸送用容器	71,429	158	4,982					374		11		
	531 取合せ品	2,140,835	1,077	60,522		1,932			50	5,864	211		
（9） 分類不能のもの	小 計	8									8		
	分類不能のもの	8									8		
フェリー貨物	小 計	354,300	3,200	183,445						75,075	27,510	37,710	27,360
	輸送機械	354,300	3,200	183,445						75,075	27,510	37,710	27,360

8　貨物品種別施設別表 【移入】（2／3）

平成30年（2018年）
（単位：トン）

品種別 ＼ 施設別		新港ふ頭1号岸壁	新港ふ頭3号岸壁	新港ふ頭4号岸壁	新港ふ頭5号岸壁	新港ふ頭6号岸壁	新港ふ頭7号岸壁	新港ふ頭護岸C	新港ふ頭10号岸壁	浦添ふ頭1号岸壁	浦添ふ頭2号岸壁	浦添ふ頭3号岸壁	浦添ふ頭4号岸壁
合　計		140,234	65,197	141,480	926,844	722,566	2,081,838	19,084	4,722	565,258	74,745	297,375	59,254
（1）農水産品	小　計	2,023	101	9,530	36,044	38,797	74,575	16,439		22,744	1,309	8,949	1,075
	011 麦					59	123			157			1
	021 米	19		133	23,355	17,938	15,451			3,322	501	2,309	709
	022 とうもろこし			7,506				16,399					
	023 豆類				55	25	60			229	69	226	63
	024 その他雑穀									37	6	87	21
	031 野菜・果物	1,301	92	1,725	11,203	15,616	50,693	5		8,620	295	795	39
	041 綿花									1			35
	051 その他農産品		9		325	734	620			1,019	36	3	10
	061 羊毛												
	071 その他畜産品	39		44	259	1,159	1,000			3,960	48	128	175
	081 水産品	664		122	847	3,266	6,628	35		5,399	354	5,401	22
（2）林産品	小　計	301	24	35	4,353	3,993	10,455			4,366	1,583	2,045	1,861
	091 原木						171			21			
	092 製材	295	24	26	3,988	3,740	9,962			3,966	1,566	1,927	1,860
	101 樹脂類												
	111 木材チップ				36	4	20			6	13	46	
	112 その他林産品	2			208	131	127			277		13	1
	121 薪炭	4		9	121	118	175			96	4	59	
（3）鉱産品	小　計	3		13	1,008	758	1,172			3,362	549	3,613	1,374
	131 石炭									1			
	141 鉄鉱石				11								
	151 金属鉱												
	161 砂利・砂			13	305	400	648			910	169	1,098	606
	162 石材	3			329	189	165			56	1	24	
	171 原油						5						
	181 リン鉱石												
	191 石灰石												
	201 原塩				2		13						
	211 非金属鉱物				361	169	341			2,395	379	2,491	768
（4）金属機械工業品	小　計	12,207	52,755	68,606	343,116	352,915	805,179	419	212	42,594	5,579	16,271	8,616
	221 鉄鋼				1,021	792	160			205	170	377	55
	222 鋼材	5,324	52,393	16,945	8,708	4,453	15,345	381		16,670	4,289	11,117	6,701
	231 非鉄金属	11		5,477	2,175	1,130	2,436			274	14	255	66
	241 金属製品	903	277	2,084	32,069	12,417	68,823			4,986	582	2,042	1,027
	251 鉄道車両												
	252 完成自動車	4,446	45	34,842	239,394	265,483	537,525	30	35	14,329		2	10
	253 その他輸送用車両				5		33			70			
	254 二輪自動車	45	2	31	859	611	2,207			2,979		130	75
	255 自動車部品				53	20	182		107	6	10	10	
	256 その他輸送機械	129		5,872	2,643	53,524	115,359			278	10	14	18
	261 産業機械	1,138	38	2,345	34,665	10,324	40,851	5	35	1,925	381	1,644	533
	262 電気機械	72		1,001	17,318	3,295	20,144	3		695	123	587	68
	263 測量・光学・医療用機械				1,330	328	331			9		11	10
	264 事務用機器				310	10	142			138		11	53
	265 その他機械	139		9	2,566	528	1,641		35	30		71	
（5）化学工業品	小　計	110,586	11	7,941	33,784	20,153	54,639		369	24,606	3,581	11,172	7,064
	271 陶磁器	14		73	496	993	7,226			1,578	72	327	29
	281 セメント	109,132		7,145	520	137	357			557	134	208	216
	291 ガラス類			23	3,316	667	5,552			691	40	510	52
	301 窯業品	47	11	134	5,389	5,220	15,003			11,327	1,990	4,504	4,708
	311 重油												
	320 揮発油												
	321 その他の石油	3		1	2,920	305	2,724			109	17	84	33
	322 LNG（液化天然ガス）												
	323 LPG（液化石油ガス）												
	324 その他石油製品				129	124	26			1			
	331 コークス									289		286	240
	341 石炭製品												
	351 化学薬品	2		195	439	2,814	8,376		88	2,881	217	798	126
	361 化学肥料	1,353		45	6	597	1,881			47	11	82	15
	371 染料・塗料・合成樹脂・その他化学工業品	35		325	20,569	9,296	13,494		281	7,126	1,100	4,373	1,645
（6）軽工業品	小　計	1,169	11,799	28,721	200,069	150,381	637,803	4		82,012	13,053	41,985	6,981
	381 紙・パルプ		11,770	6,326	10,108	6,348	40,084			157	1	127	562
	391 糸及び紡績半製品				38		25						
	401 その他繊維工業品			112	447	559	1,501			535	37	478	445
	411 砂糖	465		88	22	2,584	7,143			1,139	20	26	89
	421 製造食品	545	27	15,194	125,347	84,236	381,193			78,058	10,249	30,596	5,443
	422 飲料	106	2	6,053	59,868	40,161	145,599	4		2,034	2,675	10,667	407
	423 水			848	2,810	14,515	57,260			13		9	
	424 たばこ			100	1,013	1,978	3,843						
	425 その他食料工業品	53			416		1,155			76	71	82	35
（7）雑工業品	小　計	159	24	717	47,965	30,377	69,637		106	16,846	2,122	8,809	4,125
	431 がん具				422	1,024	416				1		
	441 衣服・身廻品・はきもの	8		216	12,560	2,294	13,691			141	9	38	50
	442 文房具・運動娯楽用品・楽器	29	8	186	8,352	6,714	14,438			1,114	38	123	43
	443 家具装備品	29		104	8,034	2,872	7,820		88	2,713	154	682	417
	444 その他日用品			71	4,342	2,798	7,874			5,997	646	3,344	2,850
	451 ゴム製品	3		18	2,860	716	606			1,989	606	3,441	263
	461 木製品		16	71	8,790	13,124	22,174			4,753	635	1,107	480
	471 その他製造工業品	90		51	2,605	835	2,618		18	139	33	74	22
（8）特殊品	小　計	13,786	483	25,917	260,505	125,192	428,378	2,222	4,035	368,728	46,969	204,531	28,158
	481 金属くず	2,490		94	136	1,956	2,674						
	491 再利用資材	615		36	192	2,126	4,159	4		26	10	5	1
	501 動植物性製造飼肥料	271		17	4,019	1,201	5,308	2,203		4,277	1,087	1,820	1,476
	511 廃棄物	700		36	105	763	1,622	2					
	512 廃土砂												
	521 輸送用容器	1,413	12	282	11,267	7,890	16,355	8		13,741	1,365	8,407	2,575
	531 取合せ品	8,297	471	25,452	244,786	111,256	398,260	5	4,035	350,684	44,507	194,299	24,106
（9）分類不能のもの	小　計												
	分類不能のもの												
フェリー貨物	小　計												
	輸送機械												

8　貨物品種別施設別表 【移入】（3／3）

平成30年（2018年）
（単位：トン）

品種別	施設別	浦添ふ頭5号岸壁	浦添ふ頭6号岸壁	浦添ふ頭7号岸壁	浦添ふ頭8号岸壁	那覇空港油槽所専用桟橋							
合　計		91,029	67,356	434,579	268,929	333,534							
（1）農水産品	小　計	1,151											
	011 麦												
	021 米	798											
	022 とうもろこし												
	023 豆類	186											
	024 その他雑穀	13											
	031 野菜・果物	23											
	041 綿花												
	051 その他農産品	71											
	061 羊毛												
	071 その他畜産品												
	081 水産品	60											
（2）林産品	小　計	2,000											
	091 原木	45											
	092 製材	1,952											
	101 樹脂類												
	111 木材チップ												
	112 その他林産品	3											
	121 薪炭												
（3）鉱産品	小　計	1,070											
	131 石炭												
	141 鉄鉱石												
	151 金属鉱												
	161 砂利・砂	218											
	162 石材	43											
	171 原油												
	181 リン鉱石												
	191 石灰石												
	201 原塩	10											
	211 非金属鉱物	799											
（4）金属機械工業品	小　計	8,790	2,378	9,491	29,853								
	221 鉄鋼	10											
	222 鋼材	6,124	2,378	9,491	29,853								
	231 非鉄金属	68											
	241 金属製品	1,576											
	251 鉄道車両												
	252 完成自動車	153											
	253 その他輸送用車両												
	254 二輪自動車	1											
	255 自動車部品	37											
	256 その他輸送機械	60											
	261 産業機械	279											
	262 電気機械	388											
	263 測量・光学・医療用機械	49											
	264 事務用機器												
	265 その他機械	45											
（5）化学工業品	小　計	10,114				333,534							
	271 陶磁器	45											
	281 セメント	92											
	291 ガラス類	66											
	301 窯業品	3,509											
	311 重油					3,472							
	320 揮発油												
	321 その他の石油	109				330,062							
	322 LNG（液化天然ガス）												
	323 LPG（液化石油ガス）												
	324 その他石油製品												
	331 コークス	144											
	341 石炭製品	2											
	351 化学薬品	195											
	361 化学肥料	584											
	371 染料・塗料・合成樹脂・その他化学工業品	5,368											
（6）軽工業品	小　計	3,848	11,174	46,069	26,304								
	381 紙・パルプ	585	10,942	47	116								
	391 糸及び紡績半製品												
	401 その他繊維工業品	229											
	411 砂糖	161											
	421 製造食品	2,616	232	46,022	26,188								
	422 飲料	110											
	423 水												
	424 たばこ												
	425 その他食料工業品	147											
（7）雑工業品	小　計	37,611											
	431 がん具												
	441 衣服・身廻品・はきもの	704											
	442 文房具・運動娯楽用品・楽器	539											
	443 家具装備品	1,499											
	444 その他日用品	33,252											
	451 ゴム製品	208											
	461 木製品	1,348											
	471 その他製造工業品	61											
（8）特殊品	小　計	26,445	53,804	379,019	212,772								
	481 金属くず												
	491 再利用資材	4											
	501 動植物性製造飼肥料	3,324	1,102										
	511 廃棄物												
	512 廃土砂												
	521 輸送用容器	2,589											
	531 取合せ品	20,528	52,702	379,019	212,772								
（9）分類不能のもの	小　計												
	分類不能のもの												
フェリー貨物	小　計												
	輸送機械												

VI　コ ン テ ナ

1　外貿コンテナ貨物品種別航路別表

平成30年（2018年）
（単位：トン）

品種別		航路別	合計	北米西岸	北米東岸	欧州	近東・地中海	大洋州	近海	東南アジア	ナホトカ	その他	外航不定期
合計		合計	1,075,081	471,906	25,067				316,721	28,646			232,741
		輸出	302,585	158,150	5,647				49,449	11,140			78,199
		輸入	772,496	313,756	19,420				267,272	17,506			154,542
農水産品	米穀類	輸出											
		輸入	6,813	555					4,037	462			1,759
	水産品	輸出	18	18									
		輸入	5,431	336	35				4,249				811
	その他	輸出	101						101				
		輸入	52,291	4,671	35				39,142	565			7,878
林産品		輸出											
		輸入	5,749	890					2,738	373			1,748
鉱産品	石炭	輸出											
		輸入											
	砂利・砂	輸出	18	18									
		輸入	126	35					56				35
	原油	輸出											
		輸入											
	その他	輸出											
		輸入	11,004	301					9,201	107			1,395
金属機械工業品	金属類	輸出	498	480									18
		輸入	33,315	14,642	320				9,109	459			8,785
	その他	輸出	14,186	11,937	967				211				1,071
		輸入	35,768	8,900	392				14,569	2,165			9,742
化学工業品	石油類	輸出	621	532									89
		輸入	694	283					250				161
	セメント	輸出											
		輸入	398						362				36
	その他	輸出	1,832	428					203				1,201
		輸入	29,199	4,077	375				16,808	726			7,213
軽工業品		輸出	5,395	2,985					1,435	70			905
		輸入	136,518	70,870	6,466				36,643	830			21,709
雑工業品		輸出	3,847	3,066	108				391				282
		輸入	115,731	26,786	2,326				46,635	5,377			34,607
特殊品		輸出	276,069	138,686	4,572				47,108	11,070			74,633
		輸入	339,459	181,410	9,471				83,473	6,442			58,663
分類不能のもの		輸出											
		輸入											

（注）近海：韓国、台湾、中国、中国（ホンコン）

2　内貿コンテナ貨物品種別航路別表

平成30年（2018年）
（単位：個数、トン）

品種別 ＼ ふ頭別			合計						那覇ふ頭						泊ふ頭					
			合計		定期		不定期		合計		定期		不定期		合計		定期		不定期	
			個数	トン数	個数	トン数	個数	トン数	個数	トン数	個数	トン数	個数	トン数	個数	トン数	個数	トン数	個数	トン数
合計		合計	292,998	3,462,542	266,723	3,097,610	26,275	364,932	12,599	102,948	12,191	98,873	408	4,075						
		移出	45,107	393,557	44,419	387,832	688	5,725	463	3,054	357	2,171	106	883						
		移入	247,891	3,068,985	222,304	2,709,778	25,587	359,207	12,136	99,894	11,834	96,702	302	3,192						
農水産品	米穀類	移出	96	494	96	494														
		移入	3,645	30,405	3,642	30,380	3	25	7	39	7	39								
	水産品	移出	351	5,425	351	5,425														
		移入	1,301	19,545	1,293	19,404	8	141	2	13	2	13								
	その他	移出	699	7,227	699	7,227			3	24	3	24								
		移入	5,330	57,261	5,324	57,171	6	90	1,722	12,431	1,722	12,431								
林産品		移出	156	940	153	927	3	13	1	9	1	9								
		移入	330	2,439	329	2,428	1	11	36	215	36	215								
鉱産品	石炭	移出																		
		移入																		
	砂利・砂	移出	14	131	14	131			2	11	2	11								
		移入	128	987	124	969	4	18												
	原油	移出																		
		移入																		
	その他	移出	7	36	7	36														
		移入	284	2,821	267	2,641	17	180												
金属機械工業品	金属類	移出	615	4,433	579	4,122	36	311	30	163	30	163								
		移入	5,210	39,581	5,161	38,995	49	586	63	420	63	420								
	その他	移出	444	4,591	444	4,591			24	162	24	162								
		移入	3,567	40,389	3,550	40,138	17	251	125	761	125	761								
化学工業品	石油類	移出	2,631	33,497	2,588	32,737	43	760												
		移入	59	507	59	507														
	セメント	移出	2	13	2	13														
		移入	55	445	55	445			12	64	12	64								
	その他	移出	648	7,390	648	7,390			8	54	8	54								
		移入	7,212	67,417	7,167	66,969	45	448	307	1,530	307	1,530								
軽工業品		移出	6,076	45,794	5,991	45,226	85	568	18	112	10	56	8	56						
		移入	75,160	915,353	72,030	871,755	3,130	43,598	3,669	28,669	3,669	28,669								
雑工業品		移出	399	3,083	397	3,074	2	9	65	446	65	446								
		移入	9,278	112,563	8,971	107,957	307	4,606	1,500	11,956	1,395	10,696	105	1,260						
特殊品		移出	32,969	280,503	32,450	276,439	519	4,064	312	2,073	214	1,246	98	827						
		移入	136,332	1,779,272	114,332	1,470,019	22,000	309,253	4,693	43,796	4,496	41,864	197	1,932						
分類不能のもの		移出																		
		移入																		

平成30年（2018年）
（単位： 個数、トン）

品種別		ふ頭別	新港ふ頭						浦添ふ頭					
			合 計		定 期		不定期		合 計		定 期		不定期	
			個 数	トン数	個 数	トン数	個 数	トン数	個 数	トン数	個 数	トン数	個 数	トン数
合 計		合 計	170,697	1,828,686	169,617	1,818,025	1,080	10,661	109,702	1,530,908	84,915	1,180,712	24,787	350,196
		移 出	44,186	382,693	43,604	377,851	582	4,842	458	7,810	458	7,810		
		移 入	126,511	1,445,993	126,013	1,440,174	498	5,819	109,244	1,523,098	84,457	1,172,902	24,787	350,196
農水産品	米穀類	移 出			96	494								
		移 入	3,622	30,194	3,620	30,180	2	14	16	172	15	161	1	11
	水産品	移 出			351	5,425								
		移 入	641	8,600	639	8,565	2	35	658	10,932	652	10,826	6	106
	その他	移 出	696	7,203	696	7,203								
		移 入	3,368	38,430	3,367	38,412	1	18	240	6,400	235	6,328	5	72
林産品		移 出	155	931	152	918	3	13						
		移 入	290	2,153	290	2,153			4	71	3	60	1	11
鉱産品	石 炭	移 出												
		移 入												
	砂利・砂	移 出	12	120	12	120								
		移 入	128	987	124	969	4	18						
	原 油	移 出												
		移 入												
	その他	移 出	7	36	7	36								
		移 入	59	437	59	437			225	2,384	208	2,204	17	180
金属機械工業品	金属類	移 出	585	4,270	549	3,959	36	311						
		移 入	4,755	34,440	4,730	34,303	25	137	392	4,721	368	4,272	24	449
	その他	移 出	420	4,429	420	4,429								
		移 入	3,182	36,411	3,182	36,411			260	3,217	243	2,966	17	251
化学工業品	石油類	移 出	2,631	33,497	2,588	32,737	43	760						
		移 入	57	489	57	489			2	18	2	18		
	セメント	移 出	2	13	2	13								
		移 入	43	381	43	381								
	その他	移 出	640	7,336	640	7,336								
		移 入	6,340	59,859	6,315	59,600	25	259	565	6,028	545	5,839	20	189
軽工業品		移 出	6,058	45,682	5,981	45,170	77	512						
		移 入	56,324	682,573	56,051	679,517	273	3,056	15,167	204,111	12,310	163,569	2,857	40,542
雑工業品		移 出	334	2,637	332	2,628	2	9						
		移 入	5,536	61,885	5,496	61,447	40	438	2,242	38,722	2,080	35,814	162	2,908
特殊品		移 出	32,199	270,620	31,778	267,383	421	3,237	458	7,810	458	7,810		
		移 入	42,166	489,154	42,040	487,310	126	1,844	89,473	1,246,322	67,796	940,845	21,677	305,477
分類不能のもの		移 出												
		移 入												

3－1　コンテナ貨物量の推移

（単位：　千トン）

	外　貿			内　貿			総　計		
	輸　出	輸　入	計	移　出	移　入	計	輸移出	輸移入	計
平成11年	142 (92.0)	754 (87.1)	896 (87.9)	227 (10.1)	1,936 (31.2)	2,163 (25.6)	369 (15.3)	2,690 (38.0)	3,059 (32.3)
平成12年	173 (85.9)	805 (83.3)	978 (83.7)	246 (10.9)	2,008 (31.6)	2,254 (26.1)	419 (17.0)	2,813 (38.4)	3,232 (33.0)
平成13年	202 (90.8)	800 (84.6)	1,002 (85.8)	236 (10.0)	2,020 (32.6)	2,256 (26.4)	438 (17.0)	2,820 (39.5)	3,258 (33.5)
平成14年	210 (91.1)	840 (85.5)	1,050 (86.6)	250 (10.9)	2,122 (34.1)	2,372 (27.9)	460 (18.2)	2,962 (41.1)	3,422 (35.2)
平成15年	188 (83.7)	893 (85.4)	1,081 (85.1)	261 (12.1)	2,175 (35.1)	2,436 (29.1)	449 (18.8)	3,068 (42.3)	3,517 (36.5)
平成16年	212 (80.2)	922 (84.3)	1,134 (83.5)	256 (10.6)	2,292 (36.3)	2,548 (29.2)	468 (17.4)	3,215 (43.4)	3,683 (36.5)
平成17年	229 (79.8)	795 (83.8)	1,025 (82.9)	211 (7.9)	2,019 (33.9)	2,230 (25.9)	441 (14.9)	2,814 (40.9)	3,255 (33.1)
平成18年	253 (84.9)	777 (85.3)	1,030 (85.2)	190 (7.0)	2,042 (34.5)	2,232 (26.4)	443 (15.5)	2,819 (40.7)	3,262 (33.7)
平成19年	289 (94.0)	735 (87.5)	1,024 (89.5)	252 (8.0)	2,066 (33.8)	2,318 (25.1)	540 (15.7)	2,800 (40.3)	3,342 (32.1)
平成20年	300 (97.3)	716 (90.9)	1,015 (92.7)	249 (7.9)	2,039 (33.2)	2,288 (24.7)	549 (15.9)	2,755 (39.8)	3,303 (31.9)
平成21年	303 (98.6)	745 (94.7)	1,048 (95.8)	250 (8.0)	2,117 (34.5)	2,367 (25.6)	554 (16.1)	2,862 (41.4)	3,416 (33.0)
平成22年	314 (96.4)	744 (91.8)	1,058 (93.1)	255 (9.0)	2,153 (35.7)	2,408 (27.1)	569 (17.9)	2,898 (42.3)	3,466 (34.6)
平成23年	327 (96.7)	794 (92.1)	1,121 (93.7)	264 (9.3)	2,202 (36.7)	2,466 (27.9)	591 (18.6)	2,996 (43.7)	3,587 (35.7)
平成24年	333 (94.2)	774 (92.7)	1,107 (93.2)	276 (10.0)	2,278 (38.3)	2,554 (29.3)	609 (19.5)	3,052 (45.0)	3,661 (37.0)
平成25年	325 (94.7)	776 (91.9)	1,100 (92.7)	276 (9.8)	2,421 (38.9)	2,697 (29.9)	600 (19.1)	3,197 (45.2)	3,797 (37.2)
平成26年	335 (96.2)	748 (89.1)	1,083 (91.2)	290 (10.5)	2,555 (40.2)	2,844 (31.2)	624 (20.0)	3,303 (45.9)	3,927 (38.1)
平成27年	312 (89.0)	720 (88.4)	1,032 (88.6)	295 (8.8)	2,647 (41.0)	2,942 (30.0)	607 (16.5)	3,367 (46.3)	3,974 (36.3)
平成28年	321 (86.1)	704 (89.6)	1,025 (88.5)	340 (8.9)	2,768 (42.2)	3,109 (29.9)	661 (15.7)	3,472 (47.2)	4,133 (35.7)
平成29年	300 (82.5)	750 (89.4)	1,050 (87.3)	364 (8.9)	2,903 (42.3)	3,267 (29.8)	664 (14.9)	3,653 (47.4)	4,318 (35.5)
平成30年	303 (83.5)	772 (88.5)	1,075 (87.0)	394 (8.4)	3,069 (42.9)	3,463 (29.3)	696 (13.8)	3,841 (47.8)	4,538 (34.7)
対前年比（%）	100.9	102.9	102.3	107.9	105.7	105.9	104.7	105.1	105.0

（注）（　）内の数値はコンテナ比率（%）でコンテナ貨物／全体貨物量（空コンテナは除く）である。
端数処理のため合計とその内訳は一致しない場合がある。

３－２　コンテナ実入・空別貨物量の推移

（単位：TEU）

		外 貿			内 貿			総 計		
		輸 出	輸 入	計	移 出	移 入	計	輸移出	輸移入	計
平成21年	計	37,732	42,065	79,797	188,333	169,418	357,751	226,065	211,483	437,548
	実入	17,020	42,065	59,085	17,039	127,905	144,944	34,059	169,970	204,029
	空	20,712	0	20,712	171,294	41,513	212,807	192,006	41,513	233,519
平成22年	計	41,905	42,248	84,153	186,953	171,418	358,371	228,858	213,666	442,524
	実入	17,564	42,126	59,690	17,366	130,041	147,407	34,930	172,167	207,097
	空	24,341	122	24,463	169,587	41,377	210,964	193,928	41,499	235,427
平成23年	計	42,902	44,947	87,849	197,844	174,241	372,085	240,746	219,188	459,934
	実入	18,302	44,947	63,249	18,063	132,608	150,671	36,365	177,555	213,920
	空	24,600	0	24,600	179,781	41,633	221,414	204,381	41,633	246,014
平成24年	計	41,936	43,624	85,560	203,113	182,034	385,147	245,049	225,658	470,707
	実入	18,594	43,521	62,115	18,567	136,960	155,527	37,161	180,481	217,642
	空	23,342	103	23,445	184,546	45,074	229,620	207,888	45,177	253,065
平成25年	計	42,212	43,758	85,970	213,473	191,501	404,974	255,685	235,259	490,944
	実入	18,115	43,610	61,725	18,598	146,043	164,641	36,713	189,653	226,366
	空	24,097	148	24,245	194,876	45,458	240,333	218,973	45,606	264,578
平成26年	計	40,968	42,028	82,996	223,203	201,997	425,200	264,171	244,025	508,196
	実入	18,717	41,916	60,633	19,570	154,401	173,971	38,287	196,317	234,604
	空	22,252	112	22,364	203,633	47,596	251,229	225,884	47,708	273,592
平成27年	計	38,368	40,237	78,605	231,691	212,708	444,399	270,059	252,945	523,004
	実入	17,484	40,191	57,675	21,207	160,148	181,354	38,691	200,339	239,029
	空	20,884	46	20,930	210,484	52,561	263,045	231,368	52,607	283,975
平成28年	計	37,769	39,978	77,747	239,221	224,502	463,723	276,989	264,480	541,469
	実入	18,039	39,218	57,257	23,690	167,239	190,929	41,728	206,457	248,185
	空	19,730	760	20,490	215,531	57,263	272,794	235,261	58,023	293,284
平成29年	計	38,217	42,421	80,638	253,537	236,407	489,944	291,754	278,828	570,582
	実入	16,568	41,635	58,203	25,958	175,192	201,150	42,526	216,827	259,353
	空	21,649	786	22,435	227,579	61,215	288,794	249,228	62,001	311,229
平成30年	計	40,953	45,541	86,494	261,762	249,764	511,527	302,715	295,305	598,020
	実入	17,037	42,928	59,964	28,142	185,570	213,712	45,178	228,498	273,676
	空	23,917	2,613	26,530	233,621	64,194	297,815	257,537	66,807	324,344

（注）港湾統計による数値である。
端数処理のため合計とその内訳は一致しない場合がある。

４－１　外貿コンテナ種類別地域別個数 （実入り）

平成30年（2018年）

種類別＼地域別		合計	北米（メキシコ含む）	近海	東南アジア	大洋州	その他				
合 計（実個）	計	34,775	10,597	23,290	821	24	43				
	輸 出	8,853	1,570	6,984	292	7					
	輸 入	25,922	9,027	16,306	529	17	43				
45 フィート（実個）	計										
	輸 出										
	輸 入										
40 フィート（実個）	計	25,193	9,664	14,660	812	18	39				
	輸 出	8,185	1,532	6,357	291	5					
	輸 入	17,008	8,132	8,303	521	13	39				
35 フィート（実個）	計										
	輸 出										
	輸 入										
24 フィート（実個）	計										
	輸 出										
	輸 入										
20 フィート（実個）	計	9,574	933	8,622	9	6	4				
	輸 出	665	38	624	1	2					
	輸 入	8,909	895	7,998	8	4	4				
12 フィート（実個）	計										
	輸 出										
	輸 入										
10 フィート（実個）	計	8		8							
	輸 出	3		3							
	輸 入	5		5							
8 フィート（実個）	計										
	輸 出										
	輸 入										
TEU	計	59,964	20,261	37,946	1,633	42	82				
	輸 出	17,037	3,102	13,340	583	12					
	輸 入	42,928	17,159	24,607	1,050	30	82				

（注） 近海： 韓国、中国、台湾、中国（ホンコン）
東南アジア ： フィリピン、ベトナム
端数処理のため合計とその内訳は一致しない場合がある。

４－２　外貿コンテナ種類別国・地域別個数表 （実入り）

平成30年（2018年）

種類別	国・地域別	合計	アメリカ	韓国	中国	台湾	中国（ホンコン）	フィリピン	ベトナム	グアム（アメリカ）	ベルギー	ドイツ	イタリア	イギリス	スペイン
合 計（実個）	計	34,775	10,597	4,110	6,430	12,668	82	491	330	24	22	8	8	3	2
	輸 出	8,853	1,570	1,914	2,851	2,147	72		292	7					
	輸 入	25,922	9,027	2,196	3,579	10,521	10	491	38	17	22	8	8	3	2
45 フィート（実個）	計														
	輸 出														
	輸 入														
40 フィート（実個）	計	25,193	9,664	2,986	4,394	7,226	54	491	321	18	22	8	7	1	1
	輸 出	8,185	1,532	1,706	2,819	1,786	46		291	5					
	輸 入	17,008	8,132	1,280	1,575	5,440	8	491	30	13	22	8	7	1	1
35 フィート（実個）	計														
	輸 出														
	輸 入														
24 フィート（実個）	計														
	輸 出														
	輸 入														
20 フィート（実個）	計	9,574	933	1,124	2,036	5,434	28		9	6			1	2	1
	輸 出	665	38	208	32	358	26		1	2					
	輸 入	8,909	895	916	2,004	5,076	2		8	4			1	2	1
12 フィート（実個）	計														
	輸 出														
	輸 入														
10 フィート（実個）	計	8				8									
	輸 出	3				3									
	輸 入	5				5									
8 フィート（実個）	計														
	輸 出														
	輸 入														
TEU	計	59,964	20,261	7,096	10,824	19,890	136	982	651	42	44	16	15	4	3
	輸 出	17,037	3,102	3,620	5,670	3,932	118		583	12					
	輸 入	42,928	17,159	3,476	5,154	15,959	18	982	68	30	44	16	15	4	3

（注） 端数処理のため合計とその内訳は一致しない場合がある。

5　内貿コンテナ種類別県別個数表 （実入り）

平成30年（2018年）

種類別＼県別		合 計	福岡県	大阪府	沖縄県	東京都	鹿児島県	愛媛県	兵庫県
合 計（実個）	計	292,998	94,552	90,301	39,892	38,360	23,130	3,589	1,229
	出 貨	45,107	2,084	2,222	35,237	4,175	1,314		32
	入 貨	247,891	92,468	88,079	4,655	34,185	21,816	3,589	1,197
45 フィート（実個）	計								
	出 貨								
	入 貨								
40 フィート（実個）	計	3,192	1,306	1,282	7		469		
	出 貨	88		76	6				
	入 貨	3,104	1,306	1,206	1		469		
35 フィート（実個）	計								
	出 貨								
	入 貨								
24 フィート（実個）	計								
	出 貨								
	入 貨								
20 フィート（実個）	合計	104,771	36,388	37,810	7,196	11,344	7,228	3,417	558
	出 貨	9,803	307	714	6,549	1,400	815		12
	入 貨	94,968	36,081	37,096	647	9,944	6,413	3,417	546
12 フィート（実個）	計	100,394	48,396	31,171	3,604	11,593	4,455	141	431
	出 貨	5,547	1,072	688	2,336	1,386	65		
	入 貨	94,847	47,324	30,483	1,268	10,207	4,390	141	431
10 フィート（実個）	計	84,641	8,462	20,038	29,085	15,423	10,978	31	240
	出 貨	29,669	705	744	26,346	1,389	434		20
	入 貨	54,972	7,757	19,294	2,739	14,034	10,544	31	220
8 フィート（実個）	計								
	出 貨								
	入 貨								
TEU	計	213,712	72,269	69,096	23,915	26,011	16,328	3,517	937
	出 貨	28,142	1,303	1,651	21,136	2,926	1,071		22
	入 貨	185,570	70,966	67,445	2,779	23,085	15,257	3,517	915

平成30年（2018年）

種類別＼県別		愛知県	香川県	岡山県	神奈川県	広島県			
合 計（実個）	計	791	456	532	149	17			
	出 貨	37			6				
	入 貨	754	456	532	143	17			
45 フィート（実個）	計								
	出 貨								
	入 貨								
40 フィート（実個）	計				128				
	出 貨				6				
	入 貨				122				
35 フィート（実個）	計								
	出 貨								
	入 貨								
24 フィート（実個）	計								
	出 貨								
	入 貨								
20 フィート（実個）	合計	238	373	194	21	4			
	出 貨	6							
	入 貨	232	373	194	21	4			
12 フィート（実個）	計	171	83	338		11			
	出 貨								
	入 貨	171	83	338		11			
10 フィート（実個）	計	382				2			
	出 貨	31							
	入 貨	351				2			
8 フィート（実個）	計								
	出 貨								
	入 貨								
TEU	計	532	423	397	277	12			
	出 貨	22			12				
	入 貨	510	423	397	265	12			

（注） 端数処理のため合計とその内訳は一致しない場合がある。

6　外貿コンテナ関連係留施設別利用状況

平成30年（2018年）

係留施設名	水　深 （m）	延　長 （m）	利用隻数 （隻）	取扱実個数	取扱貨物量（トン）			主要取扱品種	
					輸　出	輸　入	合　計	輸　出	輸　入
合　計			426	34,775	302,585	772,496	1,075,081	―――――― ――――――	―――――― ――――――
新港ふ頭 1号岸壁	−7.5	390	4	79		2,262	2,262		木製品 石材
新港ふ頭 6号岸壁	−11.0	387	1	86		2,358	2,358		取合せ品 その他食料工業品
新港ふ頭 7号岸壁	−11.0	391	97	5,512	35,241	126,481	161,722	再利用資材 取合せ品	取合せ品 動植物性製造飼肥料
新港ふ頭 9号岸壁	−14.0	300	131	7,450	61,133	151,000	212,133	取合せ品	取合せ品 製造食品
新港ふ頭 10号岸壁	−15.0	350	193	21,648	206,211	490,395	696,606	取合せ品 再利用資材	取合せ品 製造食品

（注）利用隻数については、空コンテナを輸送した船舶も含む。

7　内貿コンテナ関連係留施設別利用状況

平成30年（2018年）

係留施設名	水深 (m)	延長 (m)	利用隻数 (隻)	取扱実個数	取扱貨物量（トン）			主要取扱品種	
					移出	移入	合計	移出	移入
合計			2,896	292,998	393,557	3,068,985	3,462,542	――――― ―――――	――――― ―――――
那覇ふ頭1号岸壁	−9.0	165	8	328	907	1,888	2,795	取合せ品 製造食品	取合せ品 製造食品
那覇ふ頭2号岸壁	−9.0	165	343	11,969	2,147	94,814	96,961	取合せ品 廃棄物	取合せ品 製造食品
那覇ふ頭6号岸壁	−7.5	93	3	302		3,192	3,192		取合せ品 家具装備品
新港ふ頭1号岸壁	−7.5	390	432	22,696	164,073	9,909	173,982	取合せ品 製造食品	取合せ品 鋼材
新港ふ頭3号岸壁	−7.5	410	14	265	1,781	479	2,260	取合せ品	取合せ品 鋼材
新港ふ頭4号岸壁	−7.5	410	30	3,745	4,806	37,746	42,552	取合せ品 製造食品	取合せ品 製造食品
新港ふ頭5号岸壁	−11.0	407	167	32,291	32,207	346,060	378,267	取合せ品 水産品	取合せ品 製造食品
新港ふ頭6号岸壁	−11.0	387	291	30,521	95,328	223,349	318,677	取合せ品 揮発油	取合せ品 製造食品
新港ふ頭7号岸壁	−11.0	391	515	80,899	83,605	823,283	906,888	取合せ品 輸送用容器	製造食品 取合せ品
新港ふ頭護岸C	−5.8	76	4	131	679	445	1,124	重油 その他の石油	鋼材
新港ふ頭9号岸壁	−14.0	300	29						
新港ふ頭10号岸壁	−15.0	350	55	149	214	4,722	4,936	取合せ品 電気機械	取合せ品 染料・塗料・合成樹脂・その他化学工業品
浦添ふ頭1号岸壁	−7.5	130	232	29,919	7,231	406,455	413,686	取合せ品	取合せ品 製造食品
浦添ふ頭2号岸壁	−7.5	130	65	4,249	18	57,461	57,479	取合せ品	取合せ品 製造食品
浦添ふ頭3号岸壁	−7.5	130	198	17,550	561	252,209	252,770	取合せ品	取合せ品 製造食品
浦添ふ頭4号岸壁	−7.5	130	88	2,290		32,162	32,162		取合せ品 製造食品
浦添ふ頭5号岸壁	−7.5	130	85	3,556		51,699	51,699		その他日用品 取合せ品
浦添ふ頭6号岸壁	−7.5	130	48	3,883		59,111	59,111		取合せ品 紙・パルプ
浦添ふ頭7号岸壁	−7.5	130	146	31,446		425,041	425,041		取合せ品 製造食品
浦添ふ頭8号岸壁	−9.0	210	143	16,809		238,960	238,960		取合せ品 製造食品

（注）利用隻数については、空コンテナを輸送した船舶も含む。

8　外貿コンテナ種類別国・地域別個数表 （空）

平成30年（2018年）

種類別＼国・地域別		合計	アメリカ	韓国	中国	台湾	中国（ホンコン）	フィリピン	ベトナム	グアム（アメリカ）	タイ
合 計（実個）	計	16,380	389	2,493	8,204	4,385	18	491	122	276	2
	出 貨	14,868	327	2,493	7,168	4,287	18	491	82		2
	入 貨	1,512	62		1,036	98			40	276	
45 フィート（実個）	計										
	出 貨										
	入 貨										
40 フィート（実個）	計	10,151	384	1,226	5,803	1,916	18	491	48	265	
	出 貨	9,050	323	1,226	5,151	1,823	18	491	18		
	入 貨	1,101	61		652	93			30	265	
35 フィート（実個）	計										
	出 貨										
	入 貨										
24 フィート（実個）	計										
	出 貨										
	入 貨										
20 フィート（実個）	計	6,226	5	1,267	2,401	2,466			74	11	2
	出 貨	5,815	4	1,267	2,017	2,461			64		2
	入 貨	411	1		384	5			10	11	
12 フィート（実個）	計										
	出 貨										
	入 貨										
10 フィート（実個）	計	3				3					
	出 貨	3				3					
	入 貨										
8 フィート（実個）	計										
	出 貨										
	入 貨										
TEU	計	26,530	773	3,719	14,007	6,300	36	982	170	541	2
	出 貨	23,917	650	3,719	12,319	6,109	36	982	100		2
	入 貨	2,613	123		1,688	191			70	541	

（注） 端数処理のため合計とその内訳は一致しない場合がある。

9　内貿コンテナ種類別県別個数表 （空）

平成30年（2018年）

種類別＼県別		合 計	福岡県	大阪府	沖縄県	鹿児島県	東京都	愛媛県	兵庫県	静岡県
合 計（実個）	計	375,114	115,970	81,888	78,590	56,669	32,856	2,259	2,166	1,269
	出 貨	296,468	115,930	81,873		56,669	32,856	2,259	2,166	1,269
	入 貨	78,646	40	15	78,590					
45 フィート（実個）	計									
	出 貨									
	入 貨									
40 フィート（実個）	計	4,407	1,625	1,242	351	873		71		
	出 貨	4,001	1,585	1,227		873		71		
	入 貨	406	40	15	351					
35 フィート（実個）	計									
	出 貨									
	入 貨									
24 フィート（実個）	計									
	出 貨									
	入 貨									
20 フィート（実個）	合計	186,442	53,262	37,821	47,029	29,794	11,817	2,096	1,076	1,269
	出 貨	139,412	53,262	37,821		29,794	11,817	2,096	1,076	1,269
	入 貨	47,030			47,029					
12 フィート（実個）	計	113,951	53,588	24,852	9,850	13,645	10,499	92	758	
	出 貨	104,101	53,588	24,852		13,645	10,499	92	758	
	入 貨	9,850			9,850					
10 フィート（実個）	計	60,624	5,882	15,348	18,981	9,817	10,007		332	
	出 貨	41,643	5,882	15,348		9,817	10,007		332	
	入 貨	18,981			18,981					
8 フィート（実個）	計	9,690	1,613	2,625	2,379	2,540	533			
	出 貨	7,311	1,613	2,625		2,540	533			
	入 貨	2,379			2,379					
TEU	計	297,815	92,251	63,940	64,083	45,652	23,333	2,293	1,697	1,269
	出 貨	233,621	92,171	63,910		45,652	23,333	2,293	1,697	1,269
	入 貨	64,194	80	30	64,083					

平成30年（2018年）

種類別＼県別		香川県	岡山県	広島県	愛知県	大分県	山口県	北海道	佐賀県	神奈川県
合 計（実個）	計	1,258	1,000	603	398	76	58	51	2	1
	出 貨	1,258	1,000	603	398	76	58	51	2	
	入 貨									1
45 フィート（実個）	計									
	出 貨									
	入 貨									
40 フィート（実個）	計			190		14	41			
	出 貨			190		14	41			
	入 貨									
35 フィート（実個）	計									
	出 貨									
	入 貨									
24 フィート（実個）	計									
	出 貨									
	入 貨									
20 フィート（実個）	合計	1,108	567	316	156	62	17	51		1
	出 貨	1,108	567	316	156	62	17	51		
	入 貨									1
12 フィート（実個）	計	150	433	34	50					
	出 貨	150	433	34	50					
	入 貨									
10 フィート（実個）	計			63	192				2	
	出 貨			63	192				2	
	入 貨									
8 フィート（実個）	計									
	出 貨									
	入 貨									
TEU	計	1,198	827	748	282	90	99	51	1	1
	出 貨	1,198	827	748	282	90	99	51	1	
	入 貨									1

（注） 端数処理のため合計とその内訳は一致しない場合がある。

10　貨物品種別表（コンテナ）

平成30年（2018年）
（単位：トン）

品種別（82品種）		総計			外国貿易			内国貿易								
								小計			県外			県内		
		計	輸移出	輸移入	計	輸出	輸入	計	移出	移入	計	移出	移入	計	移出	移入
合計		4,537,623	696,142	3,841,481	1,075,081	302,585	772,496	3,462,542	393,557	3,068,985	3,148,295	109,755	3,038,540	314,247	283,802	30,445
(1) 農水産品	小計	185,011	13,265	171,746	64,654	119	64,535	120,357	13,146	107,211	116,929	12,254	104,675	3,428	892	2,536
	011 麦	11		11				11		11	11		11			
	021 米	31,249	494	30,755	424		424	30,825	494	30,331	30,321	32	30,289	504	462	42
	022 とうもろこし	62		62	62		62									
	023 豆類	6,390		6,390	6,327		6,327	63		63	63		63			
	024 その他雑穀															
	031 野菜・果物	85,596	1,675	83,921	30,237	31	30,206	55,359	1,644	53,715	54,992	1,365	53,627	367	279	88
	041 綿花	35		35				35		35	35		35			
	051 その他農産品	5,162	3,111	2,051	1,735	27	1,708	3,427	3,084	343	3,279	2,936	343	148	148	
	061 羊毛															
	071 その他畜産品	26,087	2,542	23,545	20,420	43	20,377	5,667	2,499	3,168	5,652	2,496	3,156	15	3	12
	081 水産品	30,419	5,443	24,976	5,449	18	5,431	24,970	5,425	19,545	22,576	5,425	17,151	2,394		2,394
(2) 林産品	小計	9,128	940	8,188	5,749		5,749	3,379	940	2,439	2,624	386	2,238	755	554	201
	091 原木	162	54	108	108		108	54	54		54	54				
	092 製材	6,078	166	5,912	4,129		4,129	1,949	166	1,783	1,595	9	1,586	354	157	197
	101 樹脂類															
	111 木材チップ	437		437	377		377	60		60	60		60			
	112 その他林産品	1,680	710	970	705		705	975	710	265	588	323	265	387	387	
	121 薪炭	771	10	761	430		430	341	10	331	327		327	14	10	4
(3) 鉱産品	小計	15,123	185	14,938	11,148	18	11,130	3,975	167	3,808	3,948	140	3,808	27	27	
	131 石炭															
	141 鉄鉱石	11		11				11		11	11		11			
	151 金属鉱															
	161 砂利・砂	1,262	149	1,113	144	18	126	1,118	131	987	1,118	131	987			
	162 石材	9,279	29	9,250	8,942		8,942	337	29	308	317	9	308	20	20	
	171 原油	1,991		1,991	1,991		1,991									
	181 リン鉱石															
	191 石灰石															
	201 原塩															
	211 非金属鉱物	2,580	7	2,573	71		71	2,509	7	2,502	2,502		2,502	7	7	
(4) 金属機械工業品	小計	172,761	23,708	149,053	83,767	14,684	69,083	88,994	9,024	79,970	81,261	5,046	76,215	7,733	3,978	3,755
	221 鉄鋼	1,066		1,066	751		751	315		315	315		315			
	222 鋼材	20,100	1,759	18,341	7,728	18	7,710	12,372	1,741	10,631	8,914	284	8,630	3,458	1,457	2,001
	231 非鉄金属	1,904	41	1,863	1,187		1,187	717	41	676	680	15	665	37	26	11
	241 金属製品	54,757	3,131	51,626	24,147	480	23,667	30,610	2,651	27,959	28,277	1,248	27,029	2,333	1,403	930
	251 鉄道車両															
	252 完成自動車	8,932	4,732	4,200	8,405	4,686	3,719	527	46	481	477	35	442	50	11	39
	253 その他輸送用車両															
	254 二輪自動車	448	18	430	201		201	247	18	229	247	18	229			
	255 自動車部品	7,937	7,010	927	7,635	6,987	648	302	23	279	299	20	279	3	3	
	256 その他輸送機械	4,070	503	3,567	3,026	392	2,634	1,044	111	933	1,024	99	925	20	12	8
	261 産業機械	27,454	3,849	23,605	8,016	1,711	6,305	19,438	2,138	17,300	18,332	1,719	16,613	1,106	419	687
	262 電気機械	42,902	1,549	41,353	21,983	321	21,662	20,919	1,228	19,691	20,724	1,089	19,635	195	139	56
	263 測量・光学・医療用機械	928	406	522	106		106	822	406	416	816	400	416	6	6	
	264 事務用機器	1,012	600	412	53	53		959	547	412	477	65	412	482	482	
	265 その他機械	1,251	110	1,141	529	36	493	722	74	648	679	54	625	43	20	23
(5) 化学工業品	小計	142,013	43,353	98,660	32,744	2,453	30,291	109,269	40,900	68,369	67,268	347	66,921	42,001	40,553	1,448
	271 陶磁器	13,742	5	13,737	4,879		4,879	8,863	5	8,858	8,849	5	8,844	14		14
	281 セメント	856	13	843	398		398	458	13	445	411		411	47	13	34
	291 ガラス類	4,626	15	4,611	1,516		1,516	3,110	15	3,095	3,104	9	3,095	6	6	
	301 窯業品	22,640	6,779	15,861	2,973	17	2,956	19,667	6,762	12,905	12,914	46	12,868	6,753	6,716	37
	311 重油	7,670	7,670					7,670	7,670					7,670	7,670	
	320 揮発油	21,916	21,720	196	605	409	196	21,311	21,311					21,311	21,311	
	321 その他の石油	5,167	4,592	575	550	212	338	4,617	4,380	237	239	9	230	4,378	4,371	7
	322 LNG（液化天然ガス）															
	323 LPG（液化石油ガス）	89		89	89		89									
	324 その他石油製品	477	136	341	71		71	406	136	270	397	127	270	9	9	
	331 コークス															
	341 石炭製品															
	351 化学薬品	10,080	36	10,044	594		594	9,486	36	9,450	9,486	36	9,450			
	361 化学肥料	1,618		1,618	251		251	1,367		1,367	14		14	1,353		1,353
	371 染料・塗料・合成樹脂・その他化学工業品	53,132	2,387	50,745	20,818	1,815	19,003	32,314	572	31,742	31,854	115	31,739	460	457	3
(6) 軽工業品	小計	1,103,060	51,189	1,051,871	141,913	5,395	136,518	961,147	45,794	915,353	926,986	14,095	912,891	34,161	31,699	2,462
	381 紙・パルプ	24,539	540	23,999	2,239		2,239	22,300	540	21,760	22,300	540	21,760			
	391 糸及び紡績半製品	160		160	160		160									
	401 その他繊維工業品	4,894		4,894	822		822	4,072		4,072	4,072		4,072			
	411 砂糖	8,775	974	7,801	107	18	89	8,668	956	7,712	8,274	956	7,318	394		394
	421 製造食品	764,134	32,939	731,195	113,729	2,081	111,648	650,405	30,858	619,547	622,381	2,894	619,487	28,024	27,964	60
	422 飲料	237,758	13,428	224,330	14,246	3,296	10,950	223,512	10,132	213,380	217,812	6,440	211,372	5,700	3,692	2,008
	423 水	49,489	194	49,295	3,933		3,933	45,556	194	45,362	45,556	194	45,362			
	424 たばこ	3,826	23	3,803	305		305	3,521	23	3,498	3,521	23	3,498			
	425 その他食料工業品	9,485	3,091	6,394	6,372		6,372	3,113	3,091	22	3,070	3,048	22	43	43	
(7) 雑工業品	小計	235,224	6,930	228,294	119,578	3,847	115,731	115,646	3,083	112,563	114,882	2,445	112,437	764	638	126
	431 がん具	3,256	10	3,246	1,374		1,374	1,882	10	1,872	1,882	10	1,872			
	441 衣服・身廻品・はきもの	34,481	1,661	32,820	21,822	1,565	20,257	12,659	96	12,563	12,634	75	12,559	25	21	4
	442 文房具・運動娯楽用品・楽器	33,601	1,557	32,044	7,351	173	7,178	26,250	1,384	24,866	26,193	1,355	24,838	57	29	28
	443 家具装備品	53,978	1,153	52,825	37,701	373	37,328	16,277	780	15,497	15,880	412	15,468	397	368	29
	444 その他日用品	70,155	25	70,130	28,999		28,999	41,156	25	41,131	41,149	18	41,131	7	7	
	451 ゴム製品	12,552	1,728	10,824	3,323	1,666	1,657	9,229	62	9,167	9,226	62	9,164	3		3
	461 木製品	22,732	435	22,297	16,362		16,362	6,370	435	5,935	6,186	251	5,935	184	184	
	471 その他製造工業品	4,469	361	4,108	2,646	70	2,576	1,823	291	1,532	1,732	262	1,470	91	29	62
(8) 特殊品	小計	2,675,303	556,572	2,118,731	615,528	276,069	339,459	2,059,775	280,503	1,779,272	1,834,397	75,042	1,759,355	225,378	205,461	19,917
	481 金属くず	9,704	8,035	1,669	6,971	6,192	779	2,733	1,843	890	1,937	1,840	97	796	3	793
	491 再利用資材	105,860	100,895	4,965	101,594	100,885	709	4,266	10	4,256	58		58	4,208	10	4,198
	501 動植物性製造飼肥料	33,921	3,019	30,902	27,991		27,991	5,930	3,019	2,911	2,924	13	2,911	3,006	3,006	
	511 廃棄物	6,489	4,179	2,310	53		53	6,436	4,179	2,257	4,250	4,179	71	2,186		2,186
	512 廃土砂															
	521 輸送用容器	88,432	21,396	67,036	22,923	1,012	21,911	65,509	20,384	45,125	58,124	19,059	39,065	7,385	1,325	6,060
	531 取合せ品	2,430,897	419,048	2,011,849	455,996	167,980	288,016	1,974,901	251,068	1,723,833	1,767,104	49,951	1,717,153	207,797	201,117	6,680
(9) 分類不能のもの	小計															
	分類不能のもの															
フェリー貨物	小計															
	輸送機械															

平成30年（2018年）
（単位：トン）

県名、国・地域名	港湾名	品種別	出	入
		総　計	**696,142**	**3,841,481**
東京	**東京**		**46,484**	**395,230**
		011 麦		11
		021 米	32	26,408
		023 豆類		54
		031 野菜・果物	813	6,247
		051 その他農産品	2,363	18
		071 その他畜産品	1,903	50
		081 水産品	2,890	285
		092 製材		128
		112 その他林産品	22	108
		121 薪炭		165
		141 鉄鉱石		11
		161 砂利・砂	21	543
		162 石材		5
		211 非金属鉱物		58
		221 鉄鋼		19
		222 鋼材	40	2,969
		231 非鉄金属		424
		241 金属製品	509	3,773
		252 完成自動車	9	9
		255 自動車部品	11	8
		256 その他輸送機械	43	473
		261 産業機械	735	9,170
		262 電気機械	740	4,367
		263 測量・光学・医療用機械	199	211
		264 事務用機械	38	148
		265 その他機械	39	323
		271 陶磁器		287
		281 セメント		144
		291 ガラス類	9	1,504
		301 窯業品	5	682
		321 その他の石油		86
		351 化学薬品	9	223
		361 化学肥料		5
		371 染料・塗料・合成樹脂・その他化学工業品	30	16,713
		381 紙・パルプ	540	920
		401 その他繊維工業品		534
		411 砂糖	538	76
		421 製造食品	1,837	91,264
		422 飲料	5,620	64,725
		423 水	194	5,063
		424 たばこ		2,664
		425 その他食料工業品	2,333	
		441 衣服・見廻品・はきもの	70	7,290
		442 文房具・運動娯楽品・楽器	738	6,720
		443 家具装備品	189	2,876
		444 その他日用品	18	2,515
		451 ゴム製品	62	195
		461 木製品		1,569
		471 その他製造工業品	149	650
		481 金属くず	344	88
		491 再利用資材		45
		501 動植物性製造飼肥料	13	1,342
		511 廃棄物	230	
		521 輸送用容器	925	6,827
		531 取合せ品	22,224	124,238
神奈川	**横浜**		**214**	**4,722**
		252 完成自動車		35
		255 自動車部品		107
		261 産業機械		35
		262 電気機械	71	
		265 その他機械		35
		351 化学薬品		88
		371 染料・塗料・合成樹脂・その他化学工業品		281
		443 家具装備品		88
		471 その他製造工業品		18
		531 取合せ品	143	4,035
愛知	**名古屋**		**351**	**8,988**
		241 金属製品	27	64
		254 二輪自動車	18	
		255 自動車部品		20
		261 産業機械	54	35
		262 電気機械		18
		265 その他機械		36
		421 製造食品		35
		422 飲料		108
		425 その他食料工業品	142	
		442 文房具・運動娯楽品・楽器	18	
		443 家具装備品		11
		471 その他製造工業品		33
		521 輸送用容器	88	314
		531 取合せ品	4	8,314
大阪	**大阪**		**24,964**	**1,169,442**
		021 米		1,993
		031 野菜・果物	510	521
		051 その他農産品	540	18
		071 その他畜産品	236	
		081 水産品	1,793	1,324
		092 製材		166
		112 その他林産品	301	
		161 砂利・砂	18	
		162 石材		241
		221 鉄鋼		210
		222 鋼材		1,821
		231 非鉄金属		70
		241 金属製品	363	3,993
		252 完成自動車	26	206
		254 二輪自動車		229
		255 自動車部品		9
		256 その他輸送機械	11	33
		261 産業機械	440	831
		262 電気機械	73	12,698
		263 測量・光学・医療用機械	53	73
		264 事務用機械	9	53
		265 その他機械	15	
		271 陶磁器	5	159
		281 セメント		150
		291 ガラス類		1,564
		301 窯業品	13	717
		324 その他石油製品	127	270
		351 化学薬品	27	301
		371 染料・塗料・合成樹脂・その他化学工業品	50	5,617
		381 紙・パルプ		3,664
		411 砂糖	418	
		421 製造食品	668	152,166
		422 飲料	557	41,697
		423 水		534
		424 たばこ	5	
		425 その他食料工業品	540	18
		431 がん具		1,853
		441 衣服・見廻品・はきもの	5	3,031
		442 文房具・運動娯楽品・楽器	441	4,809
		443 家具装備品	29	2,409
		444 その他日用品		304
		451 ゴム製品		4,523
		461 木製品		1,145
		471 その他製造工業品	18	138
		481 金属くず	617	
		491 再利用資材		4
		501 動植物性製造飼肥料		230

平成30年（2018年）
（単位：トン）

県名、国・地域名 港湾名 品種別		出	入
521	輸送用容器	450	12,014
531	取合せ品	16,606	907,636
兵庫	**神戸**	**375**	**15,913**
071	その他畜産品	4	
081	水産品	18	
241	金属製品	18	93
261	産業機械	57	127
262	電気機械	36	69
301	窯業品		11
421	製造食品	54	2,912
422	飲料	141	
441	衣服・見廻品・はきもの		2,157
442	文房具・運動娯楽品・楽器	24	5
443	家具装備品	9	
521	輸送用容器	9	178
531	取合せ品	5	10,361
岡山	**水島**		**4,740**
241	金属製品		29
256	その他輸送機械		46
261	産業機械		22
262	電気機械		7
265	その他機械		42
301	窯業品		33
371	染料・塗料・合成樹脂・その他化学工業品		310
401	その他繊維工業品		35
421	製造食品		689
441	衣服・見廻品・はきもの		11
442	文房具・運動娯楽品・楽器		33
443	家具装備品		442
444	その他日用品		43
501	動植物性製造飼肥料		28
521	輸送用容器		11
531	取合せ品		2,959
広島	**呉**		**206**
222	鋼材		11
241	金属製品		22
261	産業機械		18
371	染料・塗料・合成樹脂・その他化学工業品		9
443	家具装備品		29
444	その他日用品		11
471	その他製造工業品		35
521	輸送用容器		29
531	取合せ品		42
香川	**高松**		**7,447**
051	その他農産品		70
241	金属製品		36
255	自動車部品		36
261	産業機械		18
262	電気機械		21
271	陶磁器		45
321	その他の石油		18
371	染料・塗料・合成樹脂・その他化学工業品		676
401	その他繊維工業品		18
421	製造食品		26
441	衣服・見廻品・はきもの		18
442	文房具・運動娯楽品・楽器		18
443	家具装備品		45
444	その他日用品		6,240
461	木製品		18
471	その他製造工業品		9
521	輸送用容器		9
531	取合せ品		126
愛媛	**新居浜**		**9,617**
021	米		172
092	製材		7
241	金属製品		35
252	完成自動車		153
261	産業機械		9
301	窯業品		109
443	家具装備品		104
531	取合せ品		9,028
愛媛	**三島川之江**		**49,738**
371	染料・塗料・合成樹脂・その他化学工業品		12
381	紙・パルプ		6,177
411	砂糖		29
421	製造食品		88
422	飲料		11
442	文房具・運動娯楽品・楽器		162
444	その他日用品		19,360
531	取合せ品		23,899
福岡	**博多**	**19,555**	**1,174,946**
021	米		1,648
023	豆類		9
031	野菜・果物		29,446
041	綿花		35
051	その他農産品	33	198
071	その他畜産品	353	293
081	水産品	706	15,529
091	原木	54	
092	製材		479
112	その他林産品		61
121	薪炭		162
161	砂利・砂	81	444
162	石材	9	62
211	非金属鉱物		2,402
221	鉄鋼		86
222	鋼材	189	3,336
231	非鉄金属	6	164
241	金属製品	174	17,781
252	完成自動車		14
255	自動車部品	9	99
256	その他輸送機械	31	126
261	産業機械	319	5,791
262	電気機械	72	2,302
263	測量・光学・医療用機械	142	11
264	事務用機械	18	211
265	その他機械		153
271	陶磁器		8,353
281	セメント		53
291	ガラス類		18
301	窯業品		9,658
321	その他の石油	9	126
351	化学薬品		7,409
361	化学肥料		9
371	染料・塗料・合成樹脂・その他化学工業品	9	7,974
381	紙・パルプ		10,988
401	その他繊維工業品		3,329
411	砂糖		5,782
421	製造食品	253	312,606
422	飲料	122	104,792
423	水		33,060
424	たばこ	18	834
431	がん具		9
441	衣服・見廻品・はきもの		45
442	文房具・運動娯楽品・楽器	62	13,055
443	家具装備品	54	6,302
444	その他日用品		5,271

（単位：トン）

品種別	県名、国・地域名　港湾名	出	入
451	ゴム製品		4,446
461	木製品	9	2,568
471	その他製造工業品	22	116
481	金属くず	850	9
501	動植物性製造飼肥料		1,233
511	廃棄物	3,531	71
521	輸送用容器	3,358	17,968
531	取合せ品	9,062	538,020
	福岡　北九州		**35**
444	その他日用品		35
	鹿児島　諸港（鹿児島）	**10**	
461	木製品	10	
	鹿児島　知名	**70**	**4**
031	野菜・果物		4
442	文房具・運動娯楽品・楽器	9	
461	木製品	37	
521	輸送用容器	8	
531	取合せ品	16	
	鹿児島　亀徳	**179**	**57**
161	砂利・砂	11	
262	電気機械	47	39
263	測量・光学・医療用機械	6	
371	染料・塗料・合成樹脂・その他化学工業品	9	
443	家具装備品	41	
461	木製品	6	
471	その他製造工業品	8	
521	輸送用容器	5	
531	取合せ品	46	18
	鹿児島　鹿児島	**16,705**	**196,338**
021	米		68
031	野菜・果物	42	17,400
051	その他農産品		39
071	その他畜産品		2,813
081	水産品	18	13
092	製材		730
111	木材チップ		4
112	その他林産品		83
211	非金属鉱物		42
222	鋼材	18	424
231	非鉄金属		7
241	金属製品	122	1,082
252	完成自動車		25
256	その他輸送機械		247
261	産業機械	55	473
262	電気機械		102
263	測量・光学・医療用機械		121
265	その他機械		36
281	セメント		64
291	ガラス類		9
301	窯業品	28	1,647
351	化学薬品		1,429
371	染料・塗料・合成樹脂・その他化学工業品	5	129
381	紙・パルプ		11
401	その他繊維工業品		119
411	砂糖		1,431
421	製造食品	49	59,644
422	飲料		39
423	水		6,705
425	その他食料工業品		4
431	がん具	10	10
442	文房具・運動娯楽品・楽器	16	12
443	家具装備品	13	3,109
444	その他日用品		7,343
461	木製品		620
471	その他製造工業品	5	463
481	金属くず	29	
501	動植物性製造飼肥料		74
511	廃棄物	407	
521	輸送用容器	14,190	1,707
531	取合せ品	1,698	88,060
	鹿児島　名瀬	**514**	**130**
092	製材	9	
222	鋼材	13	
231	非鉄金属	9	
241	金属製品	31	26
256	その他輸送機械	14	
261	産業機械	41	9
262	電気機械	50	7
371	染料・塗料・合成樹脂・その他化学工業品	4	
421	製造食品	33	
442	文房具・運動娯楽品・楽器	47	24
443	家具装備品	55	
461	木製品	52	
471	その他製造工業品	31	
491	再利用資材		9
521	輸送用容器	18	
531	取合せ品	107	55
	鹿児島　与論	**88**	**213**
222	鋼材	5	
261	産業機械		5
443	家具装備品	22	
461	木製品	9	
471	その他製造工業品	23	
531	取合せ品	29	208
	鹿児島　志布志	**73**	**714**
031	野菜・果物		9
092	製材		76
111	木材チップ		56
112	その他林産品		13
222	鋼材		51
241	金属製品		95
261	産業機械	18	70
262	電気機械		5
301	窯業品		11
371	染料・塗料・合成樹脂・その他化学工業品		18
401	その他繊維工業品		37
421	製造食品		57
425	その他食料工業品	33	
441	衣服・見廻品・はきもの		7
443	家具装備品		53
444	その他日用品		9
471	その他製造工業品		8
501	動植物性製造飼肥料		4
511	廃棄物	11	
531	取合せ品	11	135
	鹿児島　和泊	**173**	**60**
222	鋼材	19	18
241	金属製品	4	
371	染料・塗料・合成樹脂・その他化学工業品	8	
461	木製品	128	15
471	その他製造工業品	6	
521	輸送用容器	8	8

品種別	県名、国・地域名　港湾名	出	入
531	取合せ品		19
	沖縄　石垣	**135,365**	**12,044**
021	米		42
031	野菜・果物	126	28
051	その他農産品	46	
081	水産品		1,202
092	製材	26	
112	その他林産品	160	
222	鋼材	166	882
231	非鉄金属		4
241	金属製品	271	468
256	その他輸送機械	4	
261	産業機械	132	187
262	電気機械	19	18
264	事務用機械	482	
265	その他機械	2	13
301	窯業品	1,033	
311	重油	7,617	
320	揮発油	4,699	
321	その他の石油	3,399	4
324	その他石油製品	9	
371	染料・塗料・合成樹脂・その他化学工業品	398	
411	砂糖		33
421	製造食品	15,737	24
422	飲料	2,738	
441	衣服・見廻品・はきもの		4
443	家具装備品	276	
461	木製品	56	
471	その他製造工業品		20
481	金属くず		301
491	再利用資材		739
501	動植物性製造飼肥料	2,180	
511	廃棄物		831
521	輸送用容器	409	4,111
531	取合せ品	95,380	3,133
	沖縄　宮古島（平良）	**142,543**	**13,856**
021	米	445	
031	野菜・果物	148	54
051	その他農産品	12	
081	水産品		1,192
092	製材	9	188
112	その他林産品	227	
222	鋼材	956	652
261	産業機械	11	98
301	窯業品	5,193	
320	揮発油	16,471	
321	その他の石油	397	
411	砂糖		46
421	製造食品	11,618	36
422	飲料	660	1,900
461	木製品	101	
471	その他製造工業品		5
481	金属くず		304
491	再利用資材		3,369
501	動植物性製造飼肥料	169	
511	廃棄物		910
521	輸送用容器	595	1,751
531	取合せ品	105,531	3,351
	沖縄　祖納	**5,894**	**4,545**
021	米	17	
031	野菜・果物	5	6
051	その他農産品	90	
071	その他畜産品	3	12
092	製材	122	9
121	薪炭	10	4
162	石材	20	
211	非金属鉱物	7	
222	鋼材	335	467
231	非鉄金属	26	7
241	金属製品	1,132	462
252	完成自動車	11	39
255	自動車部品	3	
256	その他輸送機械	8	8
261	産業機械	276	402
262	電気機械	120	38
263	測量・光学・医療用機械	6	
265	その他機械	18	10
271	陶磁器		14
281	セメント	13	34
291	ガラス類	6	
301	窯業品	490	37
311	重油	53	
320	揮発油	141	
321	その他の石油	575	3
361	化学肥料		1,353
371	染料・塗料・合成樹脂・その他化学工業品	59	3
411	砂糖		315
421	製造食品	609	
422	飲料	294	108
425	その他食料工業品	43	
441	衣服・見廻品・はきもの	21	
442	文房具・運動娯楽品・楽器	29	28
443	家具装備品	92	29
444	その他日用品	7	
451	ゴム製品		3
461	木製品	27	
471	その他製造工業品	29	37
481	金属くず	3	188
491	再利用資材	10	90
501	動植物性製造飼肥料	657	
511	廃棄物		445
521	輸送用容器	321	198
531	取合せ品	206	196

品種別	県名、国・地域名　港湾名	出	入
	ベルギー　アントワープ		**789**
531	取合せ品		789
	中国　諸港（中国）	**1,433**	**18**
371	染料・塗料・合成樹脂・その他化学工業品		18
531	取合せ品	1,433	
	中国　ニンポウ（寧波）	**35**	
491	再利用資材	35	
	中国　シャンハイ（上海）	**70,001**	**74,121**
021	米		36
023	豆類		1,759
031	野菜・果物		2,277
051	その他農産品		18
081	水産品	18	
091	原木		108
092	製材		819
111	木材チップ		18
112	その他林産品		197
121	薪炭		301
162	石材		392
211	非金属鉱物		71
222	鋼材	18	54
231	非鉄金属		70
241	金属製品	18	1,555
252	完成自動車	715	
254	二輪自動車		18
255	自動車部品	70	249
256	その他輸送機械		585
261	産業機械		851
262	電気機械		5,954
263	測量・光学・医療用機械		71
264	事務用機械	35	
271	陶磁器		106
291	ガラス類		215
301	窯業品		374
351	化学薬品		497
361	化学肥料		215
371	染料・塗料・合成樹脂・その他化学工業品		1,166
391	糸及び紡績半製品		18
401	その他繊維工業品		106
421	製造食品	125	3,990
422	飲料	36	229
425	その他食料工業品		54
431	がん具		125
441	衣服・見廻品・はきもの		5,601
442	文房具・運動娯楽品・楽器	35	603
443	家具装備品		6,547
444	その他日用品		5,878
451	ゴム製品	1,631	233
461	木製品		1,348
471	その他製造工業品		516
491	再利用資材	41,784	
501	動植物性製造飼肥料		734
521	輸送用容器		4,708
531	取合せ品	25,516	25,455
	中国　タイツァン（太倉）	**7,847**	**7,576**
241	金属製品		70
262	電気機械		668
301	窯業品		108
371	染料・塗料・合成樹脂・その他化学工業品	1,075	36
381	紙・パルプ		107
441	衣服・見廻品・はきもの		71
442	文房具・運動娯楽品・楽器		71
443	家具装備品		35
444	その他日用品		3,153
461	木製品		283
471	その他製造工業品		18
501	動植物性製造飼肥料		108
521	輸送用容器		2,848
531	取合せ品	6,772	
	中国　チンタオ（青島）	**21,600**	**35**
255	自動車部品	5,663	
261	産業機械	53	
371	染料・塗料・合成樹脂・その他化学工業品	108	
421	製造食品	35	
422	飲料	18	
441	衣服・見廻品・はきもの	175	
442	文房具・運動娯楽品・楽器	35	
481	金属くず	107	
491	再利用資材	15,194	35
521	輸送用容器	70	
531	取合せ品	142	
	中国　シアメン（厦門）		**11,408**
031	野菜・果物		1,678
162	石材		7,053
241	金属製品		20
262	電気機械		20
271	陶磁器		517
371	染料・塗料・合成樹脂・その他化学工業品		318
381	紙・パルプ		42
421	製造食品		482
441	衣服・見廻品・はきもの		849
442	文房具・運動娯楽品・楽器		87
443	家具装備品		235
444	その他日用品		66
521	輸送用容器		19
531	取合せ品		22
	ドイツ　ブレーメルハーフェン		**250**
531	取合せ品		250
	ドイツ　ハンブルグ		**35**
531	取合せ品		35
	スペイン　アルヘシラス		**53**
531	取合せ品		53
	イギリス　フィリクストーエ		**35**
531	取合せ品		35
	イギリス　サザンプトン		**35**
320	揮発油		35
	グアム（アメリカ）　アガニア	**18**	
321	その他の石油	18	
	グアム（アメリカ）　アプラ	**195**	**535**
241	金属製品		53
252	完成自動車	35	35
442	文房具・運動娯楽品・楽器		108
443	家具装備品		53

（単位：トン）

品種別	県名、国・地域名　港湾名	出	入
521	輸送用容器		72
531	取合せ品	160	214
	中国（ホンコン）　ホンコン（香港）	**2,107**	**321**
261	産業機械		160
262	電気機械		161
421	製造食品	70	
531	取合せ品	2,037	
	イタリア　諸港（イタリア）		**215**
531	取合せ品		215
	イタリア　カタニア		**18**
531	取合せ品		18
	イタリア　ナポリ		**35**
531	取合せ品		35
	韓国　諸港（韓国）		**35**
531	取合せ品		35
	韓国　インチョン（仁川）		**213**
422	飲料		35
531	取合せ品		178
	韓国　プサン（釜山）	**64,056**	**61,713**
023	豆類		89
031	野菜・果物		706
051	その他農産品		341
071	その他畜産品		2,099
081	水産品		71
092	製材		800
111	木材チップ		72
112	その他林産品		142
161	砂利・砂	18	35
162	石材		229
221	鉄鋼		751
222	鋼材		2,772
231	非鉄金属		498
241	金属製品	247	2,083
252	完成自動車	1,358	105
255	自動車部品	1,205	54
256	その他輸送機械	357	996
261	産業機械	1,245	284
262	電気機械	161	2,324
263	測量・光学・医療用機械		35
265	その他機械	18	105
271	陶磁器		268
291	ガラス類		108
301	窯業品		123
320	揮発油	409	90
321	その他の石油	159	
324	その他石油製品		18
371	染料・塗料・合成樹脂・その他化学工業品	393	2,422
381	紙・パルプ		1,107
391	糸及び紡績半製品		107
401	その他繊維工業品		194
411	砂糖	18	53
421	製造食品	374	6,171
422	飲料	2,309	678
423	水		1,665
425	その他食料工業品		159
431	がん具		71
441	衣服・見廻品・はきもの	619	744
442	文房具・運動娯楽品・楽器	18	871
443	家具装備品	285	4,931
444	その他日用品		5,459
451	ゴム製品	35	249
461	木製品		2,652
471	その他製造工業品		372
481	金属くず	5,784	
491	再利用資材	25,475	
501	動植物性製造飼肥料		5,392
511	廃棄物		18
521	輸送用容器	141	2,222
531	取合せ品	23,428	10,978
	フィリピン　ダバオ		**12,646**
031	野菜・果物		12,646
	台湾　キールン（基隆）	**18,034**	**36,191**
021	米		18
023	豆類		222
031	野菜・果物		56
051	その他農産品	27	52
071	その他畜産品		1,536
081	水産品		182
092	製材		85
121	薪炭		18
162	石材		90
222	鋼材		4,036
231	非鉄金属		18
241	金属製品		851
252	完成自動車		267
255	自動車部品		18
256	その他輸送機械		35
261	産業機械		383
262	電気機械		1,457
265	その他機械		195
271	陶磁器		250
291	ガラス類		340
301	窯業品		292
321	その他の石油		19
323	LPG（液化石油ガス）		89
324	その他石油製品		18
371	染料・塗料・合成樹脂・その他化学工業品		2,579
401	その他繊維工業品		36
421	製造食品	435	1,496
422	飲料		2,894
423	水		18
425	その他食料工業品		376
431	がん具		340
441	衣服・見廻品・はきもの	31	1,138
442	文房具・運動娯楽品・楽器		928
443	家具装備品		2,234
444	その他日用品		1,313
451	ゴム製品		272
461	木製品		1,193
471	その他製造工業品		267
481	金属くず		156
491	再利用資材		610
501	動植物性製造飼肥料		2,034
521	輸送用容器		2,892
531	取合せ品	17,541	4,888
	台湾　カオシュン（高雄）	**51,360**	**258,816**
021	米		370
022	とうもろこし		62
023	豆類		3,791
031	野菜・果物	31	11,175

（単位：トン）

品種別	県名、国・地域名　港湾名	出	入
051	その他農産品		1,297
071	その他畜産品	43	16,031
081	水産品		4,808
092	製材		2,390
112	その他林産品		366
121	薪炭		111
161	砂利・砂		91
162	石材		783
201	原塩		1,919
222	鋼材		848
231	非鉄金属		566
241	金属製品		8,283
252	完成自動車		328
254	二輪自動車		183
255	自動車部品	31	221
256	その他輸送機械		698
261	産業機械	163	3,504
262	電気機械	17	9,723
265	その他機械		158
271	陶磁器		3,738
281	セメント		398
291	ガラス類		853
301	窯業品	17	1,757
321	その他の石油		249
351	化学薬品		44
361	化学肥料		36
371	染料・塗料・合成樹脂・その他化学工業品	186	10,432
381	紙・パルプ		556
391	糸及び紡績半製品		35
401	その他繊維工業品		486
411	砂糖		36
421	製造食品	1,042	29,585
422	飲料	402	5,155
423	水		518
424	たばこ		305
425	その他食料工業品		5,748
431	がん具		838
441	衣服・見廻品・はきもの	310	5,245
442	文房具・運動娯楽品・楽器	50	2,901
443	家具装備品		17,215
444	その他日用品		11,781
451	ゴム製品		903
461	木製品		9,993
471	その他製造工業品		1,119
481	金属くず	301	623
491	再利用資材	18,397	64
501	動植物性製造飼肥料		17,004
511	廃棄物		35
521	輸送用容器		8,242
531	取合せ品	30,370	55,216
	アメリカ　ダッチハーバー		**140**
081	水産品		140
	アメリカ　ホノルル	**4,180**	**38,241**
031	野菜・果物		178
071	その他畜産品		35
081	水産品		88
231	非鉄金属		35
241	金属製品		1,021
252	完成自動車	125	1,036
255	自動車部品		36
256	その他輸送機械		107
261	産業機械		858
262	電気機械		180
264	事務用機械	18	
321	その他の石油		35
371	染料・塗料・合成樹脂・その他化学工業品	18	1,073
381	紙・パルプ		106
421	製造食品		16,382
422	飲料	248	497
423	水		70
441	衣服・見廻品・はきもの		5,124
442	文房具・運動娯楽品・楽器		89
443	家具装備品		1,770
444	その他日用品		761
461	木製品		286
471	その他製造工業品		35
521	輸送用容器		215
531	取合せ品	3,771	8,224
	アメリカ　ロングビーチ	**30,779**	**62,088**
201	原塩		72
241	**金属製品**	215	820
252	完成自動車	2,453	1,232
255	自動車部品		70
256	その他輸送機械	35	178
261	産業機械	215	105
262	電気機械	143	428
321	その他の石油	35	
371	染料・塗料・合成樹脂・その他化学工業品		214
381	紙・パルプ		142
421	製造食品		16,035
422	飲料	36	143
441	衣服・見廻品・はきもの	108	322
442	文房具・運動娯楽品・楽器	35	322
443	家具装備品		3,436
444	その他日用品		231
461	木製品		500
471	その他製造工業品	35	214
501	動植物性製造飼肥料		214
521	輸送用容器	766	35
531	取合せ品	26,703	37,375
	アメリカ　オークランド	**1,320**	**126,487**
031	野菜・果物		1,208
071	その他畜産品		571
081	水産品		142
241	金属製品		3,644
262	電気機械		604
265	その他機械		35
320	揮発油		18
324	その他石油製品		35
351	化学薬品		53
371	染料・塗料・合成樹脂・その他化学工業品		516
381	紙・パルプ		179
421	製造食品		19,270
422	飲料	140	606
423	水		1,162
441	衣服・見廻品・はきもの		1,128
442	文房具・運動娯楽品・楽器		376
443	家具装備品		339
444	その他日用品		214
461	木製品		35
501	動植物性製造飼肥料		214
521	輸送用容器	35	499
531	取合せ品	1,145	95,639
	アメリカ　サンペドロ	**19,210**	**79,232**
023	豆類		466
031	野菜・果物		282
071	その他畜産品		105
162	石材		72
241	金属製品		5,267
252	完成自動車		716

平成30年（2018年）
（単位：トン）

県名、国・地域名	港湾名	品種別	出	入
		255 自動車部品	18	
		256 その他輸送機械		35
		261 産業機械	35	160
		262 電気機械		143
		265 その他機械	18	
		301 窯業品		142
		320 揮発油		53
		321 その他の石油		35
		371 染料・塗料・合成樹脂・その他化学工業品	35	229
		421 製造食品		18,237
		422 飲料	107	713
		423 水		500
		425 その他食料工業品		35
		441 衣服・見廻品・はきもの	322	
		442 文房具・運動娯楽品・楽器		822
		443 家具装備品	88	319
		444 その他日用品		71
		461 木製品		72
		471 その他製造工業品	35	35
		501 動植物性製造飼肥料		2,291
		521 輸送用容器		70
		531 取合せ品	18,552	48,362
ベトナム	**ハイフォン**			**72**
		444 その他日用品		72
ベトナム	**ホーチミン**		**10,410**	**1,143**
		092 製材		35
		111 木材チップ		287
		162 石材		323
		301 窯業品		160
		441 衣服・見廻品・はきもの		35
		443 家具装備品		214
		521 輸送用容器		89
		531 取合せ品	10,410	

県名、国・地域名	港湾名	品種別	出	入

那覇港の統計

平成３０年（２０１８年）

編集・発行　　那覇港管理組合　総務部　総務課

〒900－0035　沖縄県那覇市通堂町２番１号
電　話　（098）868－2578
ＦＡＸ　（098）868－2629

Naha Port Authority

那 覇 港 管 理 組 合

2018／1／1 ～ 2018／12／31