那 覇 港 の 統 計

平成28年（2016年）

Naha Port Authority

那 覇 港 管 理 組 合

凡　　例

この統計書は、統計法に基づく港湾調査規則(昭和２６年３月１０日運輸省令第１３号)により、那覇港に出入りした船舶、貨物及び施設利用状況を調査した平成２８年の統計を中心に収録したものである。

１，　調査期間は、平成２８年１月１日から同年１２月３１日までの１年間とした。

２，　調査区域は、那覇港港湾区域内とした。

３，　入港船舶は、積載貨物、昇降人数の有無にかかわらず、総トン数５トン以上のものについて調査した。

４，　海上出入貨物は、船舶によって出入りしたものについて調査した。

５，　貨物の総量は、トンを単位としてトン未満は、四捨五入して集計した。

６，　貨物のトン数は、原則としてフレート・トンにより集計した。
すなわち、容量は 1,133 立方メートル（４０立方フィート）、重量は 1,000 kgをもって１トンとし、重量または容積において何れか大なる方をもって計算した。ただし、慣習上、上記の原則によらない貨物は慣習に従った。

７，　外貿貨物（輸出・輸入）とは、本港より直接外国の港と取引のあった出入貨物のことで、国内の他の港湾で積み換えて外国の港へ輸送されるもの及び、国内の港を経由して外国から輸送されてきたものは、内貿貨物（移出・移入）とした。

８，　貨物の品種分類は、港湾統計に用いる品種分類表により調査分類した。

※

目次

Ⅰ　那覇港の概要

１　那覇港の沿革・・・・・・・・・・・・・・・・・・・・・・・・　３
２　那覇港の港勢・・・・・・・・・・・・・・・・・・・・・・・・　５

Ⅱ　グラフでみる那覇港

１　入港船舶

（１）隻数年次推移図・・・・・・・・・・・・・・・・・・・・・　９
（２）隻数比較図・・・・・・・・・・・・・・・・・・・・・・・　９
（３）入港船舶総トン数年次推移図・・・・・・・・・・・・・・・１０
（４）入港船舶総トン比較図・・・・・・・・・・・・・・・・・・１０

２　海上出入貨物

（１）取扱別年次推移図・・・・・・・・・・・・・・・・・・・・１１
（２）内外貿比較図・・・・・・・・・・・・・・・・・・・・・・１１
（３）ふ頭別比較図・・・・・・・・・・・・・・・・・・・・・・１１
（４）輸出貨物国別・品種別構成図・・・・・・・・・・・・・・・１２
（５）輸入貨物国別・品種別構成図・・・・・・・・・・・・・・・１２
（６）移出貨物県別・品種別構成図・・・・・・・・・・・・・・・１３
（７）移入貨物県別・品種別構成図・・・・・・・・・・・・・・・１３
（８）県内移出貨物港別・品種別構成図・・・・・・・・・・・・・１４
（９）県内移入貨物港別・品種別構成図・・・・・・・・・・・・・１４

３船舶昇降人員

（１）船舶乗降人員年次推移図・・・・・・・・・・・・・・・・・・・１５
（２）航路別構成図・・・・・・・・・・・・・・・・・・・・・・・１５
（３）月別推移図・・・・・・・・・・・・・・・・・・・・・・・・１５
（４）乗降人員構成図・・・・・・・・・・・・・・・・・・・・・　１６
（５）県外主要航路別構成図・・・・・・・・・・・・・・・・・・　１６
（６）県外主要航路年次別比較図・・・・・・・・・・・・・・・・　１６
（７）県内主要航路別構成図・・・・・・・・・・・・・・・・・・　１７
（８）県内主要航路年次別比較図・・・・・・・・・・・・・・・・　１７

４コンテナ貨物

（１）コンテナ貨物年次推移図・・・・・・・・・・・・・・・・・　１８
（２）輸移出入コンテナ貨物品種別構成図・・・・・・・・・・・　１９

Ⅲ　入港船舶・乗降人数

１　入港船舶年次別表・・・・・・・・・・・・・・・・・・・・・・　２３
２　入港船舶月別用途表・・・・・・・・・・・・・・・・・・・・・　２４
３　入港船舶用途別トン数階級別表・・・・・・・・・・・・・・・・　２５
４　入港船舶年次別トン数階級別表・・・・・・・・・・・・・・・・　２６
５　入港最大船舶年次別表・・・・・・・・・・・・・・・・・・・・　２７
６　入港最大船舶月別表・・・・・・・・・・・・・・・・・・・・・　２８
７　大型旅客船の入港状況・・・・・・・・・・・・・・・・・・・・　２８
８　入港外航船舶国籍別順位表・・・・・・・・・・・・・・・・・・　２９
９　入港船舶用途別ふ頭別表・・・・・・・・・・・・・・・・・・・　３０
10　係留船舶用途別ふ頭表・・・・・・・・・・・・・・・・・・・・　３１
11　船舶乗降人員月別表・・・・・・・・・・・・・・・・・・・・・　３２
12　船舶乗降人員航路別月表（県外）・・・・・・・・・・・・・・・　３３

13　船舶乗降人員航路別月表（県内）・・・・・・・・・・・・・・　３４
14　入港船舶用途別ふ頭別表・・・・・・・・・・・・・・・・・・・　３５
15　船舶乗降人員航路別ふ頭別表・・・・・・・・・・・・・・・・・　３６

Ⅳ　海上出入貨物

１　貨物年次別表・・・・・・・・・・・・・・・・・・・・・・・・　３９
２　貨物月別表・・・・・・・・・・・・・・・・・・・・・・・・・　４０
３　貨物年次別品種比較表【全貨物】・・・・・・・・・・・・・・　４１
４　貨物年次別品種比較表【輸出】・・・・・・・・・・・・・・・　４２
５　貨物年次別品種比較表【輸入】・・・・・・・・・・・・・・・　４３
６　貨物年次別品種比較表【移出】・・・・・・・・・・・・・・・　４４
７　貨物年次別品種比較表【移入】・・・・・・・・・・・・・・・　４５
８　貨物品種別表・・・・・・・・・・・・・・・・・・・・・・・　４６
９　貨物品種別月別表【全貨物】・・・・・・・・・・・・・・・・　４７
10　貨物品種別月別表【輸移出】・・・・・・・・・・・・・・・・　４８
11　貨物品種別月別表【輸移入】・・・・・・・・・・・・・・・・　４９
12　輸移出貨物仕向国（県）・・・・・・・・・・・・・・・・・・　５０
13　輸移入貨物仕出国（県）・・・・・・・・・・・・・・・・・・　５２
14　県内移出貨物仕向港別表・・・・・・・・・・・・・・・・・・　５５
15　県内移入貨物仕出港別表・・・・・・・・・・・・・・・・・・　５７
16　品種別・港別表・・・・・・・・・・・・・・・・・・・・・・　５９
17　港別・品種表・・・・・・・・・・・・・・・・・・・・・・・　７２
18　外貿貨物主要相手国順位表・・・・・・・・・・・・・・・・・　８５
19　内貿貨物主要相手県順位表・・・・・・・・・・・・・・・・・　８６
20　貨物主要相手港順位表・・・・・・・・・・・・・・・・・・・　８７
21　取扱貨物品種別ベスト７・・・・・・・・・・・・・・・・・・　８８
22　取扱貨物取引別ベスト７・・・・・・・・・・・・・・・・・・　８９

Ⅴ　施設利用状況

１　入港船舶トン数階級別ふ頭別表・・・・・・・・・・・・・・・　９３
２　係船岸荷役状況表・・・・・・・・・・・・・・・・・・・・・　９４
３　貨物品種別ふ頭別表・・・・・・・・・・・・・・・・・・・・　９５
４　貨物品種別施設別表【全貨物】・・・・・・・・・・・・・・・・　９６
５　貨物品種別施設別表【輸出】・・・・・・・・・・・・・・・・・　９９
６　貨物品種別施設別表【輸入】・・・・・・・・・・・・・・・・・１００
７　貨物品種別施設別表【移出】・・・・・・・・・・・・・・・・・１０１
８　貨物品種別施設別表【移入】・・・・・・・・・・・・・・・・・１０３

Ⅵ　コンテナ

１　外貿コンテナ貨物品種別航路別表・・・・・・・・・・・・・１０９
２　内貿コンテナ貨物品種別航路別表・・・・・・・・・・・・・・１１０
３　コンテナ貨物量の推移・・・・・・・・・・・・・・・・・・・１１２
３－２　コンテナ実入・空別貨物量の推移・・・・・・・・・・・１１３
４－１　外貿コンテナ種類別地域別個数（実入り）　・・・・・１１４
４－２　外貿コンテナ種類別国別個数（実入り）　・・・・・・１１５
５　内貿コンテナ種類別県別個数表・・・・・・・・・・・・・・・１１６
６　外貿コンテナ関連係留施設別利用状況・・・・・・・・・・・１１７
７　内貿コンテナ関連係留施設別利用状況・・・・・・・・・・・１１８
８　外貿空コンテナ種類別国別個数表・・・・・・・・・・・・・・１１９
９　内貿空コンテナ種類別県別個数表・・・・・・・・・・・・・・１２０
10　貨物品種別表（コンテナ）　・・・・・・・・・・・・・・・・１２１
11　港別・港別表（コンテナのみ）　・・・・・・・・・・・・・・１２２

Ⅰ　那覇港の概要

1　那覇港の沿革

1264年		浦添城を居城とした中山英祖が泊港（現在の泊ふ頭）を国港として整備。
1422年		沖縄本島の統一を果たした尚巴志王が、那覇港（現在の那覇ふ頭）を中国貿易などの拠点とした。以後、那覇港は東南アジアや日本本土との中継貿易として栄えた。
1452年		尚巴志の三男尚金福王の時代、那覇港が泊港をしのいで国中第一の港となる。さらに、このころの那覇は海に囲まれた州であったことから、中国人懐機により久茂地のチンマーサーから安里橋（現在の崇元寺橋にいたる海中道路「長虹橋」が築かれ、それ以来、那覇港には諸国の船が錨をおろした。
1609年		薩摩軍により琉球が攻略されるが、明国との交易は認められる。
1853年		米海軍ペリー提督来島。首里城を訪れるとともに本島周辺の海図を作成。
1879年		廃藩置県。火車と呼ばれる汽船が出入港するようになった。
1884年		本土～沖縄航路（鹿児島・大阪）が開設される。
1905年	明治40年	築港は各知事の主要事業であり、奈良原知事は、国費にて第一期築港工事に着手、日比、高橋の代を経て大味知事の1915年（大正4年）に完工、1,500トン級の汽船3隻を横づけできる桟橋を架設。
1921年	大正10年	那覇港に水深-7.5mの岸壁の建設が始まり、1925年（大正14年）に完成。
1944年	昭和19年	米軍の空襲により那覇港の港湾施設が破壊され使用不能となる。
1951年	昭和26年	米軍が那覇港及び泊港の建設工事に着手。
1954年	昭和29年	那覇港北岸、琉球政府に譲渡される。南岸は米軍の軍港地域に指定される。泊港は那覇市に譲渡される。
1969年	昭和44年	那覇市が那覇新港（現在の新港ふ頭）の建設工事に着手。
1972年	昭和47年	本土復帰の直前に那覇港・泊港・新港を一体的に管理運営するため3港を一元化し那覇市が管理、現在の那覇港となる。
1974年	昭和49年	那覇港の港湾計画が築定される。波の上橋・泊大橋・なうら橋の建設等その後の市民生活や産業・観光振興に大きく寄与することとなる計画が盛り込まれる。
1983年	昭和58年	新港第一防波堤が完成する。
1984年	昭和59年	新港ふ頭地区の岸壁（7.5m～11m）が完成する。 「波の上橋」が開通する。
1985年	昭和60年	「泊大橋」が開通する。
1993年	平成5年	「なうら橋」が開通する。
1995年	平成7年	「とまりん」が完成する。
1997年	平成9年	沈埋トンネル工事着工。 コンテナ専用岸壁（-13m）1バースを供用開始（9号岸壁）。
1998年	平成10年	ガントリークレーン1号機供用開始。
2002年	平成14年	那覇港の開発発展と利用の促進を図るとともに、適正で効率的な管理運営を行うことを目的として沖縄県、那覇市及び浦添市の三自治体で特別地方公共団体「那覇港管理組合」を設立する。
2003年	平成15年	【港湾計画の改訂】国際物流産業の展開、国際観光・リゾート産業の振興等を目指した国際流通港湾として、平成20年代後半を目標年次とする計画を策定。
2004年	平成16年	ガントリクレーン2号機供用開始。 新港ふ頭地区9号10号バースを、特区制度活用により民間事業者が一体的に管理運営を行う、「那覇港公共国際コンテナターミナル運営事業」の運営事業者を国際公募。

2005年	平成17年	「那覇港公共国際コンテナターミナル運営事業」の運営事業者に、フィリピンに本社を置くグローバルオペレーターICTSIと県内の港運事業者6社が資本参加する「那覇国際コンテナターミナル株式会社（NICTI）」が決定。那覇港管理組合との間に賃貸借契約を締結する。 【港湾計画の軽易な変更】大型旅客船専用バースの計画位置を新港ふ頭地区から泊ふ頭地区（若狭緑地前面）へ変更。
2006年	平成18年	日本で初めて純民間企業によるターミナル運営がスタート。那覇国際コンテナターミナル株式会社（NICTI）の運営が始まる。トランシップ貨物を中心とした貨物量の増大により海上輸送コストの低減を目指す。
2009年	平成21年	泊ふ頭大型旅客船バースの暫定供用開始。
2010年	平成22年	【港湾計画の一部変更】臨港道路浦添線2.5kmのうち、北側1.0km区間の埋立てから橋梁形式へ変更し、それに伴う土地造成及び土地利用計画を変更。
2011年	平成23年	「那覇うみそらトンネル」供用開始。
2012年	平成24年	【港湾計画の一部変更】新港ふ頭から背後地への交通量の増加に対応するとともに、ふ頭間の円滑な交通を確保するため、臨港道路若狭港町線を位置付け、土地利用計画を変更。
2013年	平成25年	「波の上うみそら公園」供用開始。
2014年	平成26年	「那覇クルーズターミナル」供用開始。 ガントリクレーン3号機供用開始。
2015年	平成27年	ガントリクレーン4号機供用開始。
2016年	平成28年	【港湾計画の一部変更】輸送船舶の大型化及びクルーズ需要の増大に対応するため、新港ふ頭地区において、公共ふ頭計画及び旅客船ふ頭計画を位置付け、水域施設計画等を変更。

クァンタム・オブ・ザ・シーズ（那覇港国際コンテナターミナル：平成28年3月27日）

２　那覇港の港勢

平成２８年（１月～１２月）の那覇港の港勢は、入港船舶の隻数、船舶乗降人員、海上出入貨物およびコンテナ貨物(トン)ともに前年に比べ増加した。

入港船舶のうち、外航船の隻数および内航船の隻数は、ともに増加した。コンテナ船の隻数についても、外航船の隻数および内航船の隻数ともに増加した。

船舶乗降人員のうち、外国航路および内国航路の乗降人員は、ともに増加した。

海上出入貨物のうち、外貿貨物は減少したが、内貿貨物は、増加した。コンテナ貨物についても外貿は減少したが、内貿は増加した。

１　入港船舶

入港船舶は隻数が8,927隻(前年比102.0%)、総トン数が36,748,918トン(同127.2%)と隻数および総トン数ともに増加した。

外航船は761隻（同122.3%）、22,125,055トン（同148.9%）と隻数、総トン数ともに増加した。

内航船は8,166隻（同100.4%）、14,623,863トン（同104.2%）と隻数、総トン数ともに増加した。

コンテナ船は、外航が435隻（同106.6%）、内航が2,637隻（同103.4%）と外航、内航ともに増加した。

２　船舶乗降人員

船舶乗降人員は1,424,764人（前年比135.9%）と増加し、昨年に引き続き100万人を突破している。

外国航路は761,298人（同187.4%）、うち乗込人員は380,599人（同187.4%）、上陸人員は380,699人（同187.5%）と乗込、上陸ともに大幅に増加した。

内国航路は663,466人（同103.3%）、うち乗込人員は333,547人（同103.8%）、上陸人員は329,919人（同102.7%）と乗込、上陸ともに増加した。

３　海上出入貨物

海上出入貨物は、外貿・内貿貨物あわせて、11,565,432トン（前年比105.5%）と増加した。

外貿貨物は1,158,241トン（同99.4%）と減少した。

外貿貨物のうち、輸出は372,628トン（同106.2%）と増加したが、輸入は785,613トン（同96.5%）と減少した。

内貿貨物は10,407,232トン（同106.2%）と初めて1,000万トンを超えた。

内貿貨物のうち、移出は3,841,582トン(同115.2%)、移入は6,565,650トン(同101.6%)と移出、移入ともに増加した。

４　コンテナ貨物

コンテナ貨物は、外貿・内貿コンテナ貨物あわせて、4,133,197 トン（前年比 104.0%）と増加した。

外貿コンテナ貨物は 1,024,586 トン（同 99.2%）と減少した。

外貿コンテナ貨物のうち、輸出は 320,913 トン（同 102.7%）と増加したが、輸入は 703,673 トン（同 97.7%）と減少した。

内貿コンテナ貨物は 3,108,611 トン（同 105.6%）と増加した。

内貿コンテナ貨物のうち、移出は 340,211 トン（同 115.4%）、移入は 2,768,400 トン（同 104.5%）と移出、移入ともに増加した。

Ⅱ グラフで見る那覇港

1　入港船舶

(1)隻数年次推移図

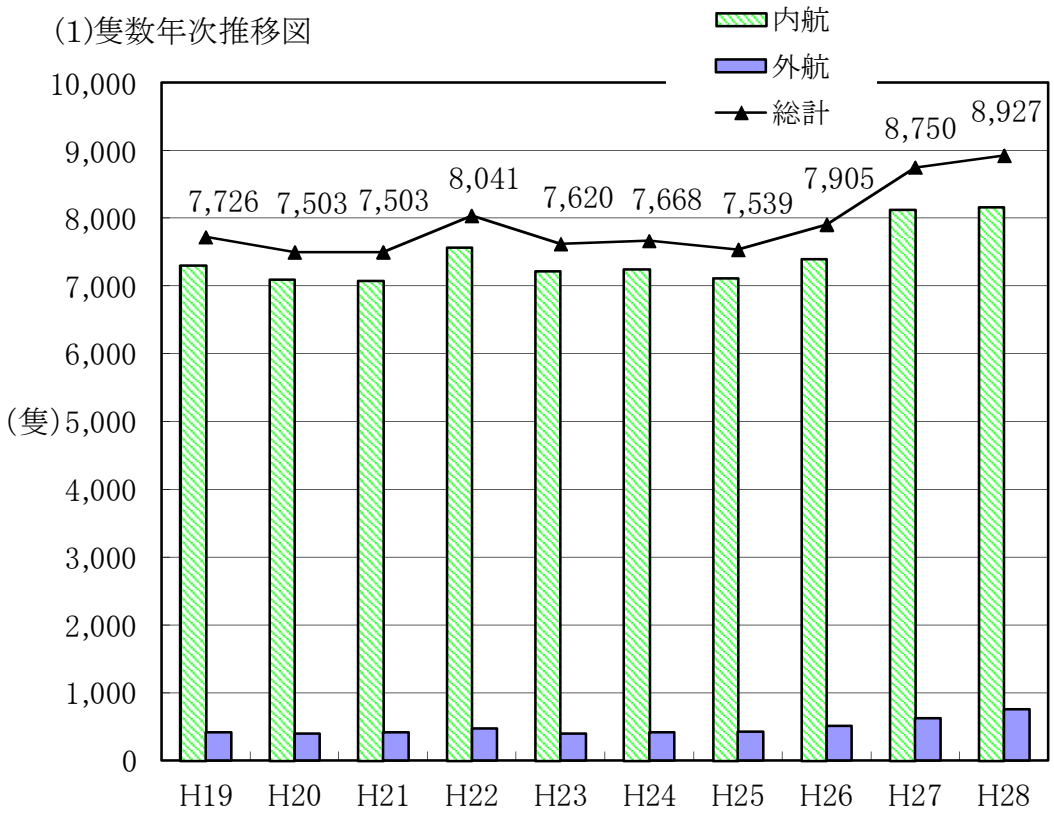

(2)隻数比較図

＜ふ頭別＞

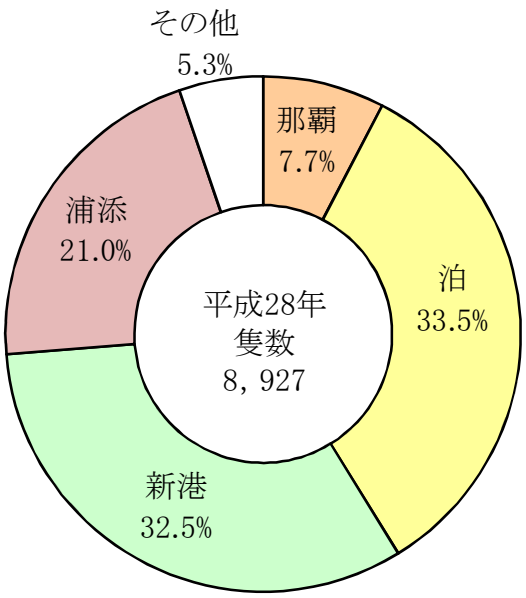

＜内航外航別＞

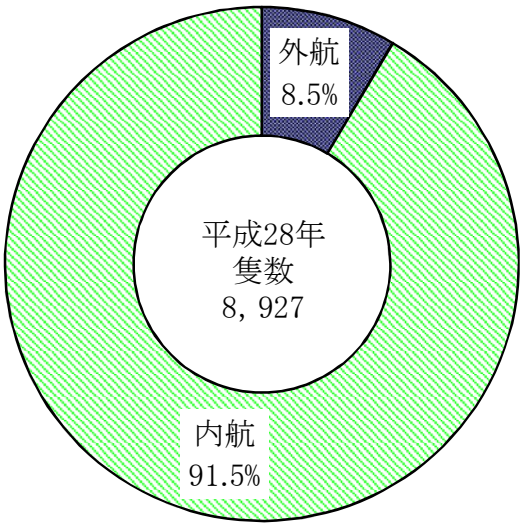

(3) 入港船舶総トン数年次推移図

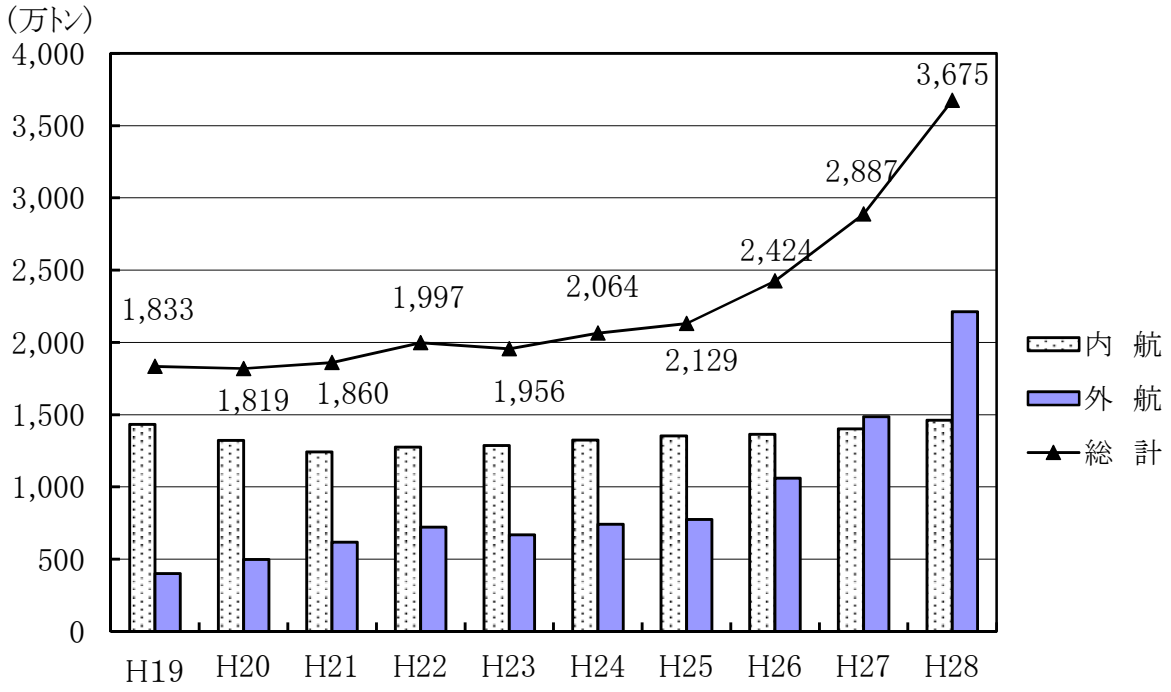

(4) 入港船舶総トン数比較図

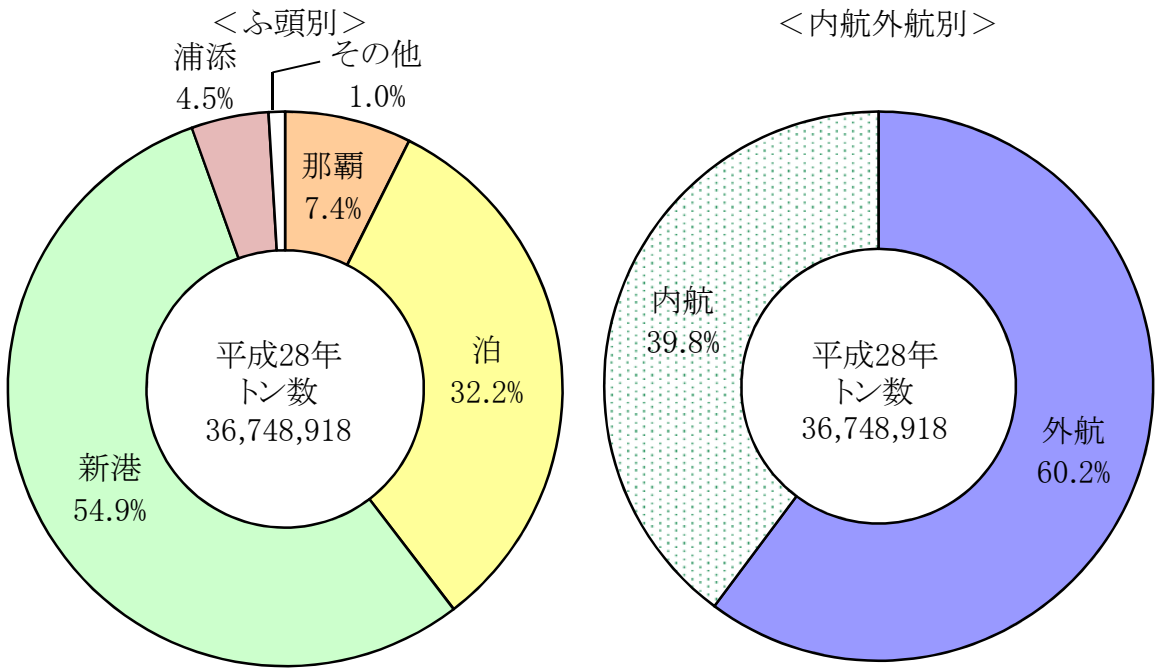

2 海上出入貨物

(1)取扱別年次推移図

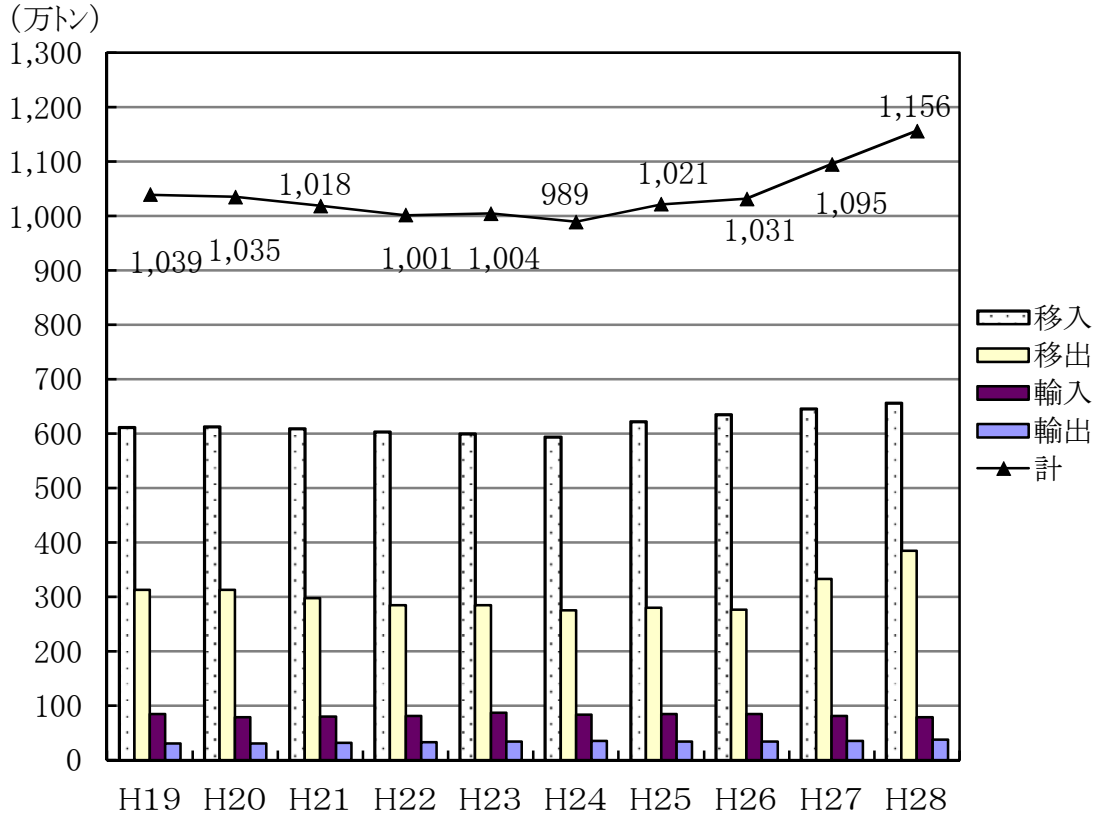

(2)内外貿比較図

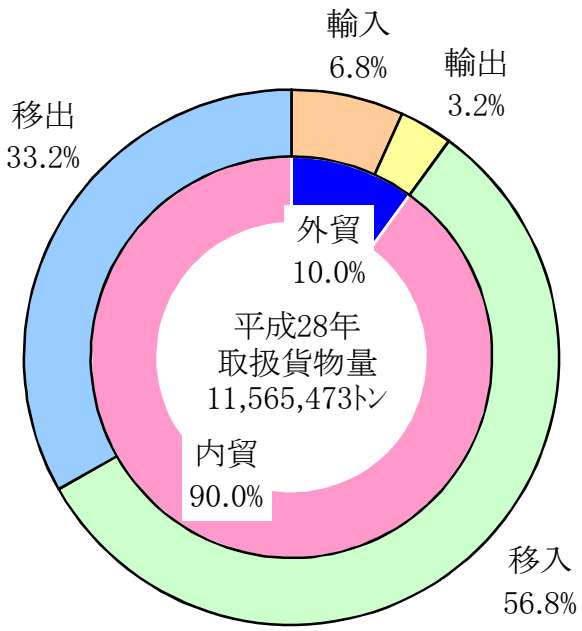

(3)ふ頭別比較図

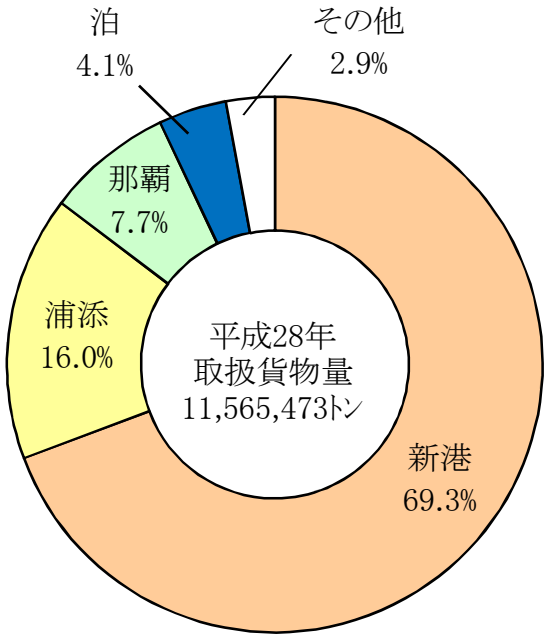

(4) 輸出貨物国別・品種別構成図

＜品種別＞

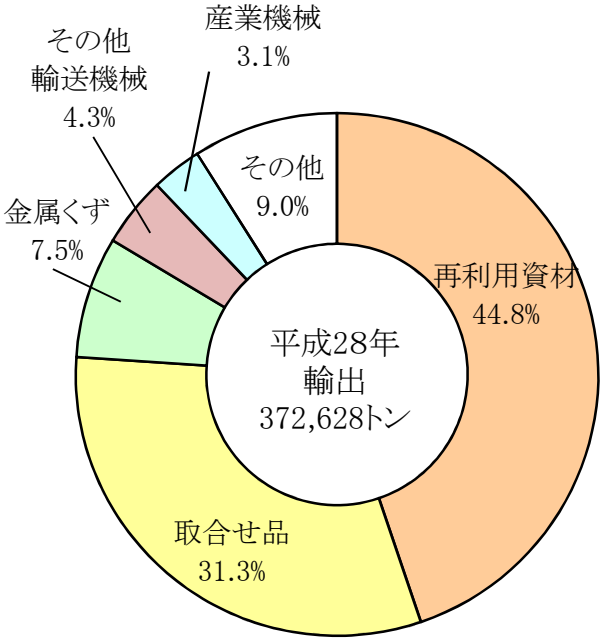

＜国　別＞

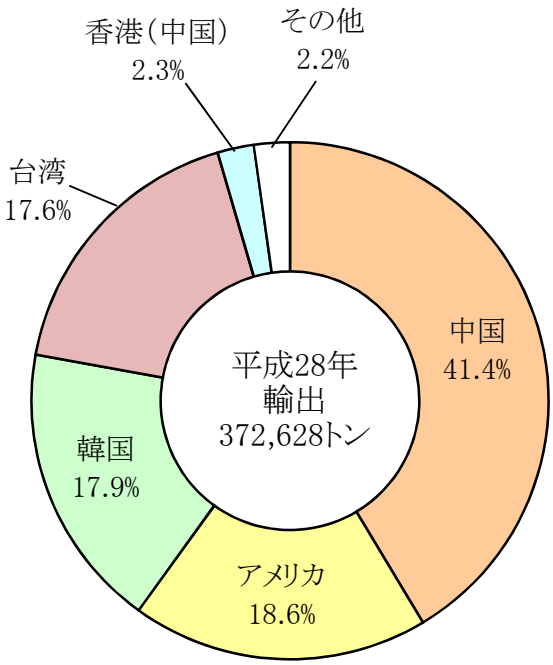

(5) 輸入貨物国別・品種別構成図

＜品種別＞

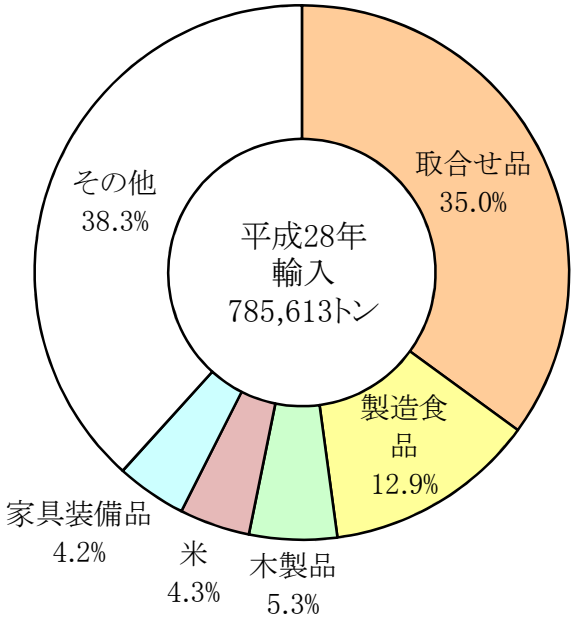

＜国　別＞

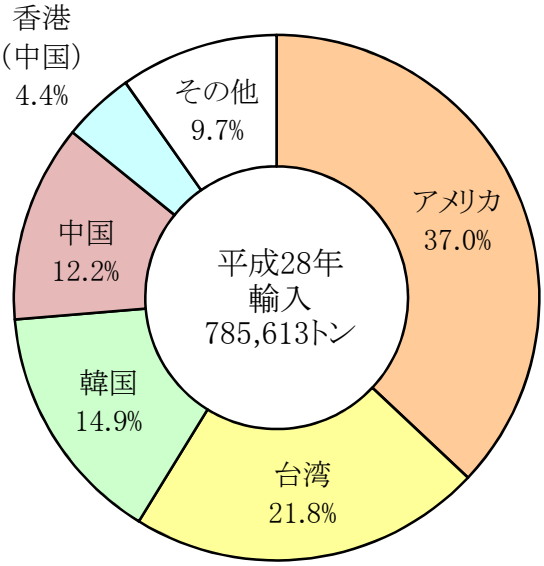

(6)移出貨物県別・品種別構成図

＜品種別＞

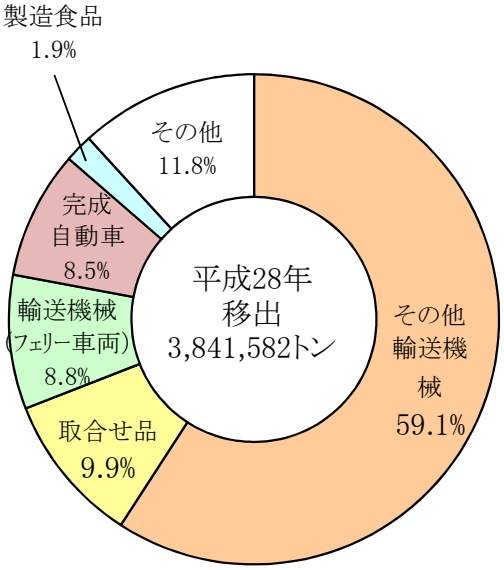

＜県　別＞

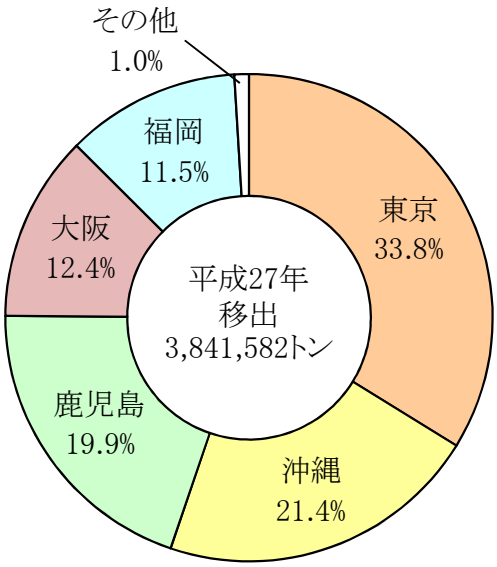

(7)移入貨物県別・品種別構成図

＜品種別＞

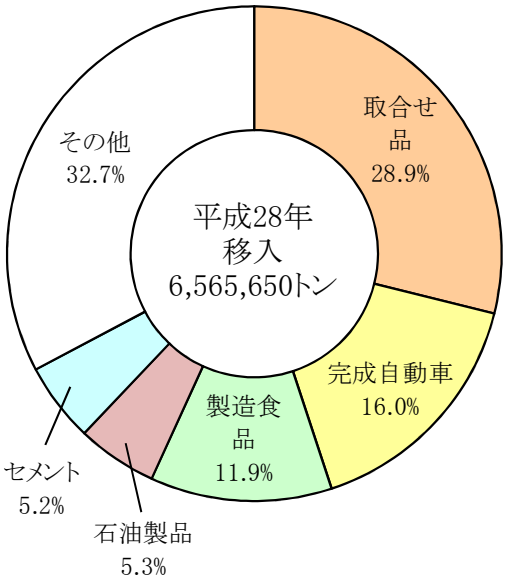

＜県　別＞

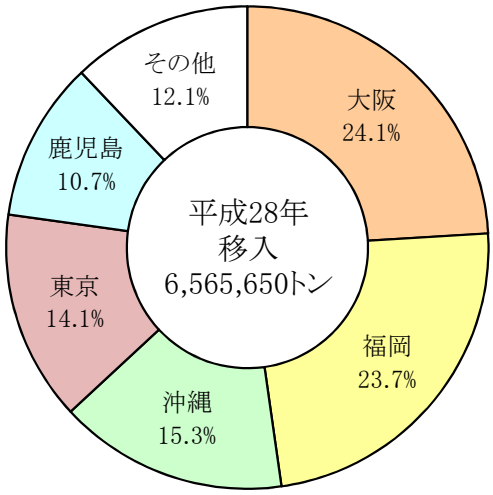

(8)県内移出貨物港別・品種別構成図

＜品種別＞

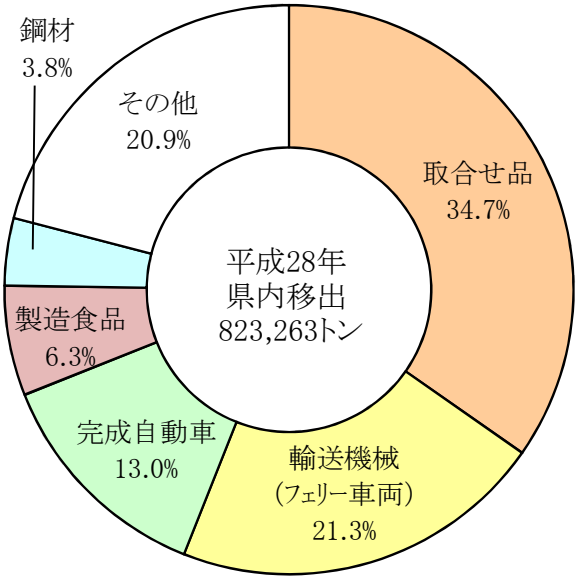

＜港　別＞

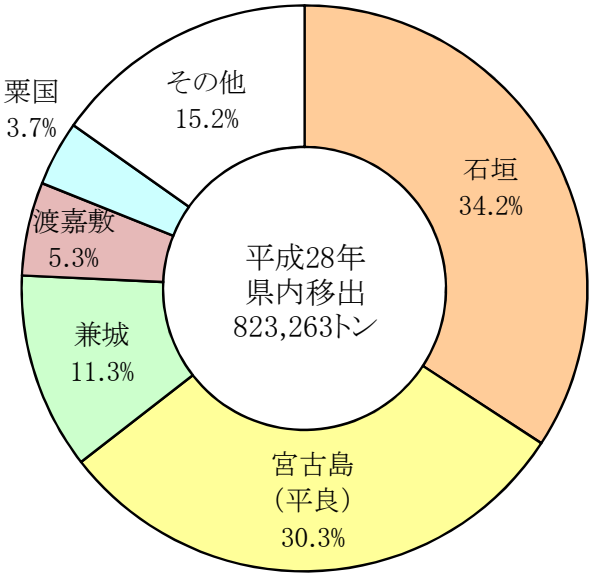

(9)県内移入貨物港別・品種別構成

＜品種別＞

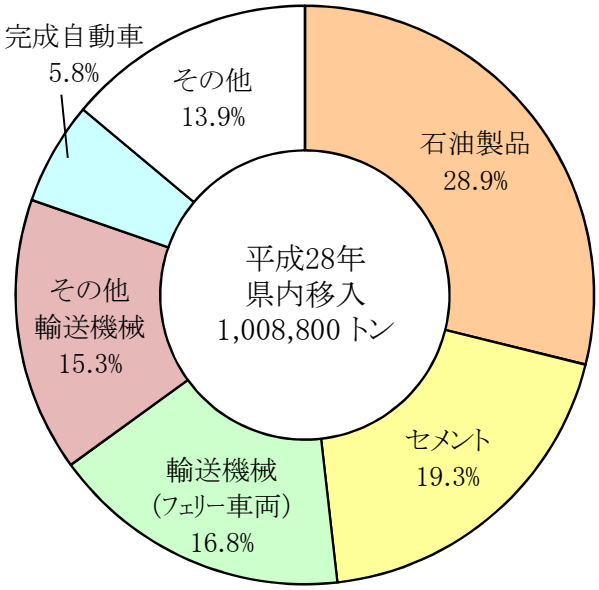

＜港　別＞

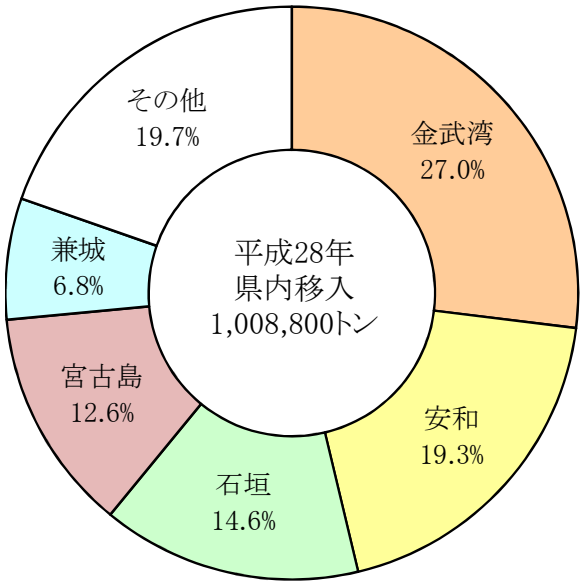

3　船舶乗降人員

(1)船舶乗降人員年次推移図

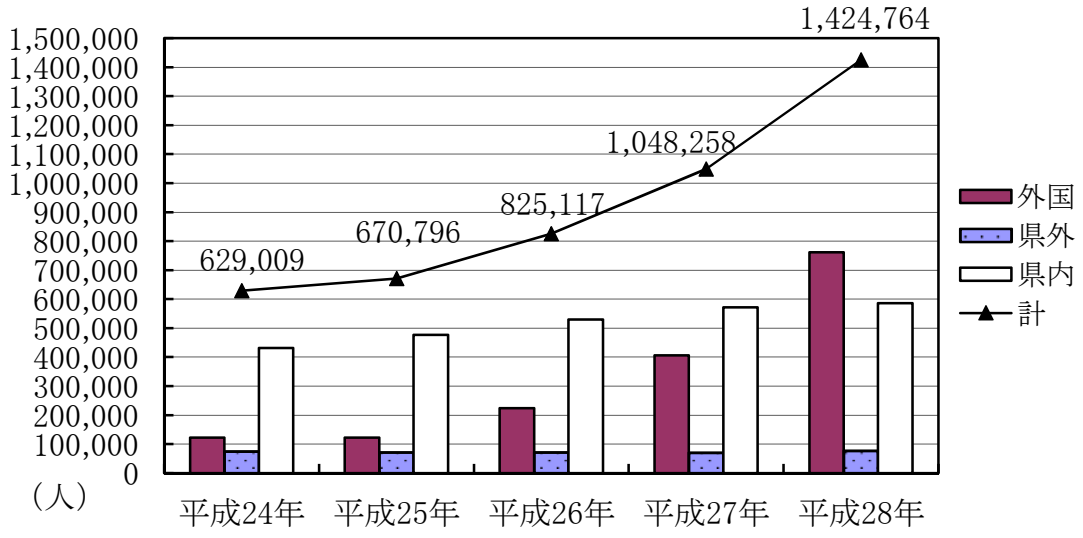

(2)航路別構成図

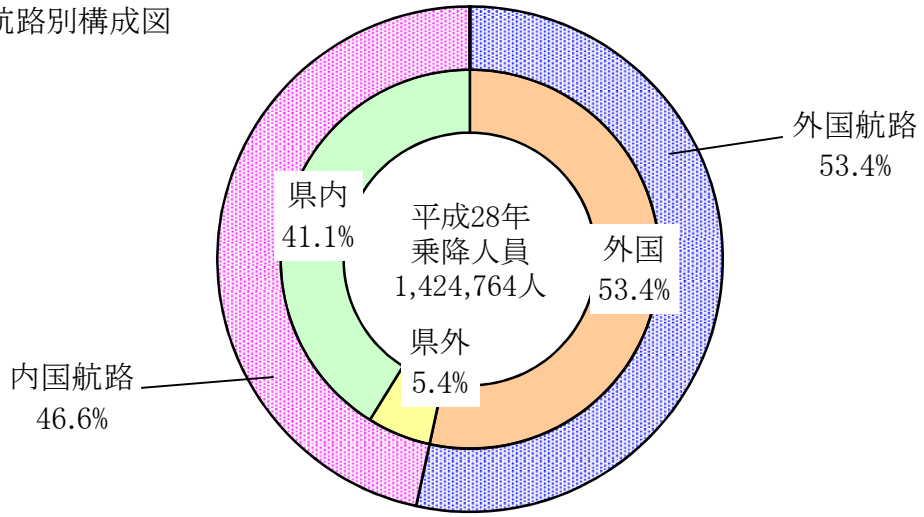

(3)月別推移図

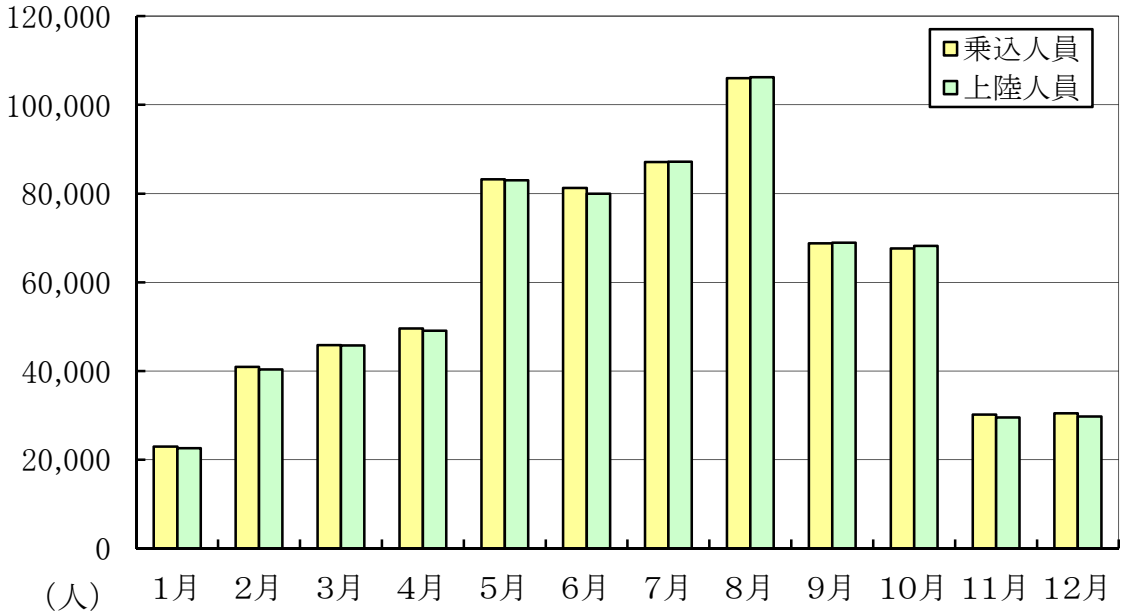

(4)乗降人員構成図

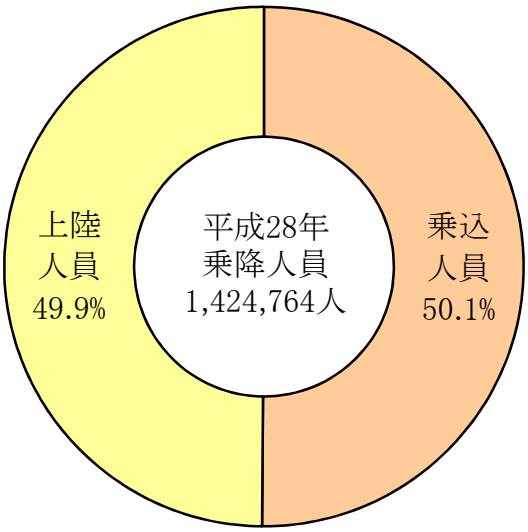

(5)県外主要航路別構成図

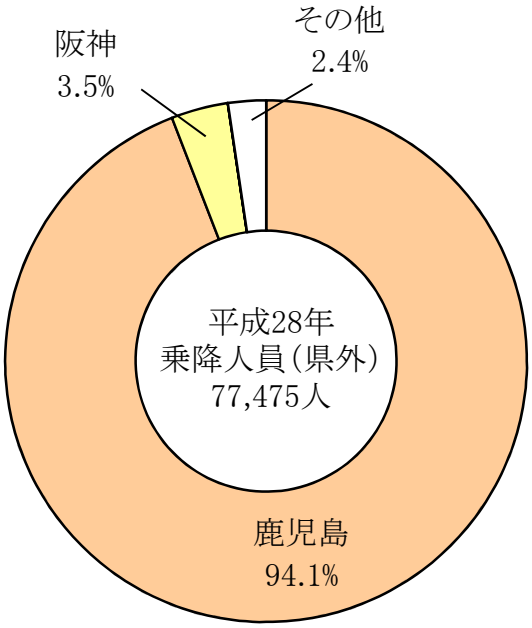

(6)県外主要航路年次別比較図

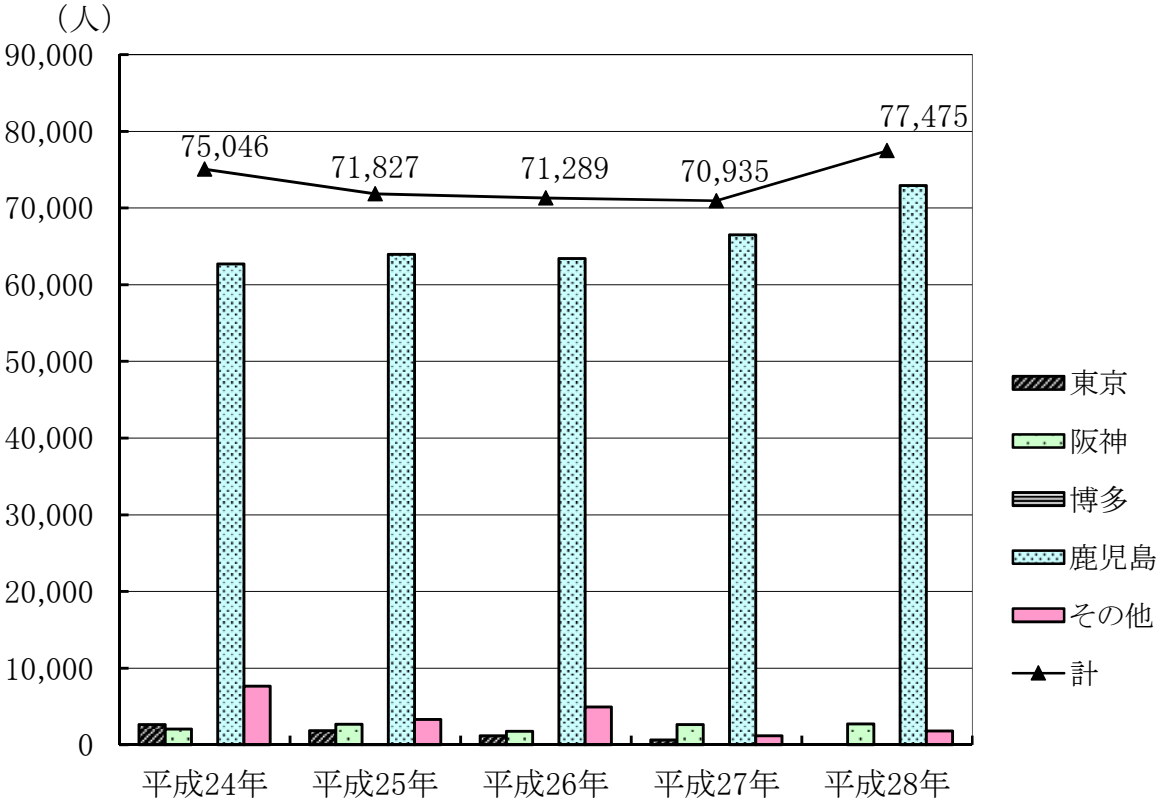

(7) 県内主要航路別構成図

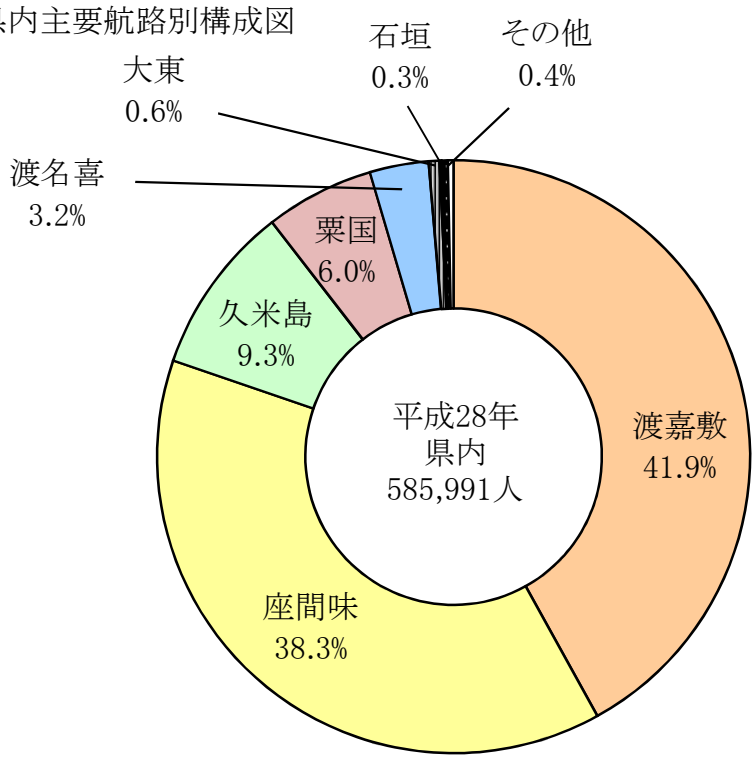

(8) 県内主要航路年次別比較図

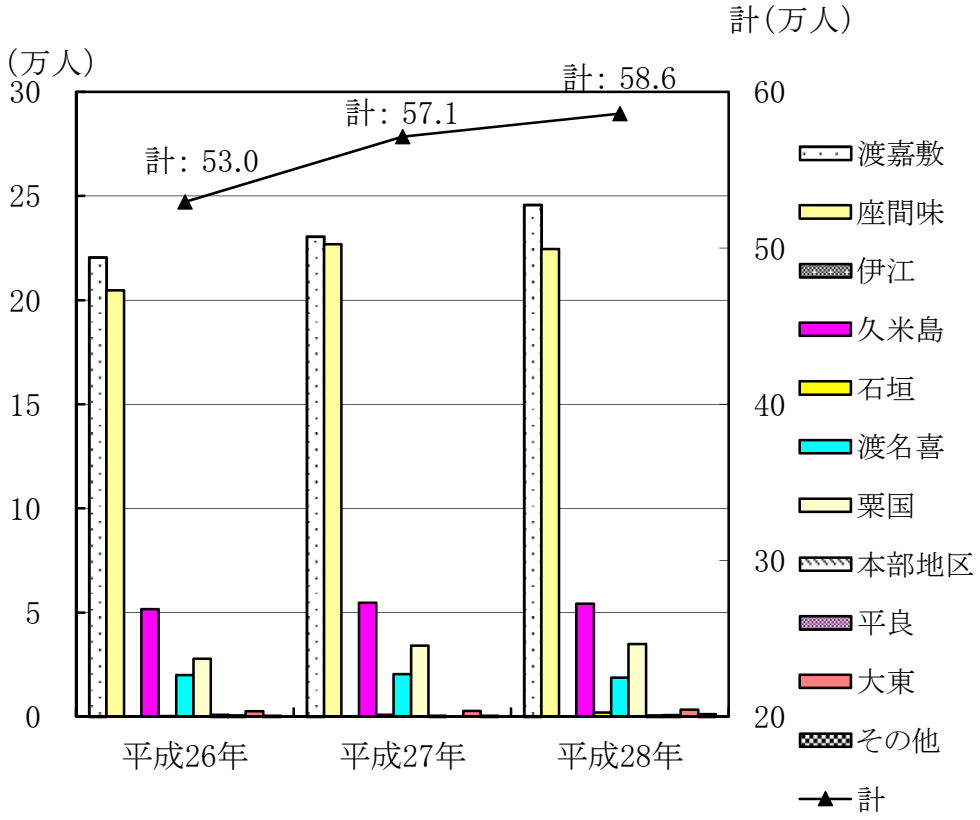

4 コンテナ貨物

(1)コンテナ貨物年次推移図

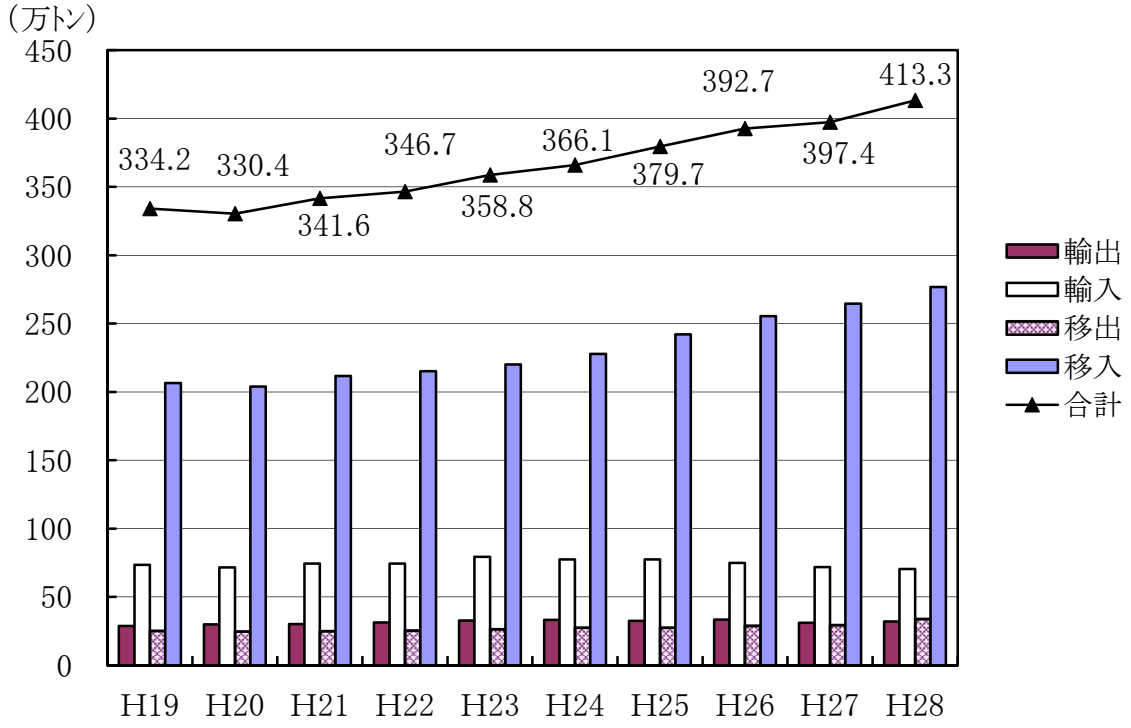

(2)輸移出入コンテナ貨物品種別構成図

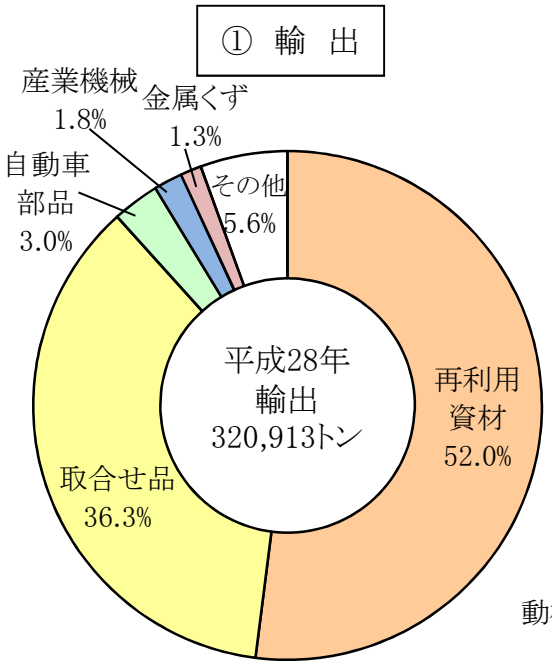

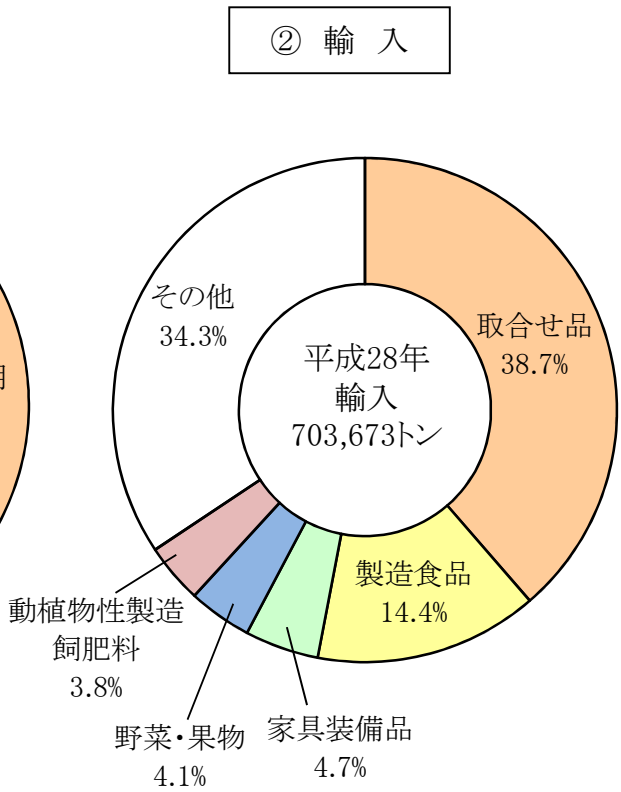

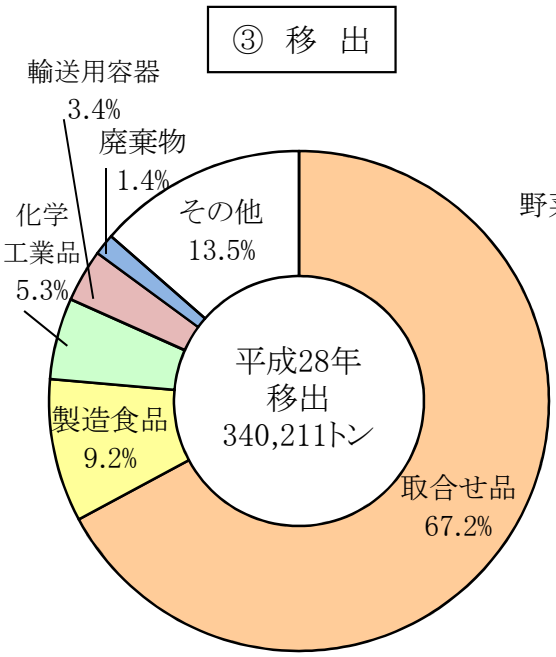

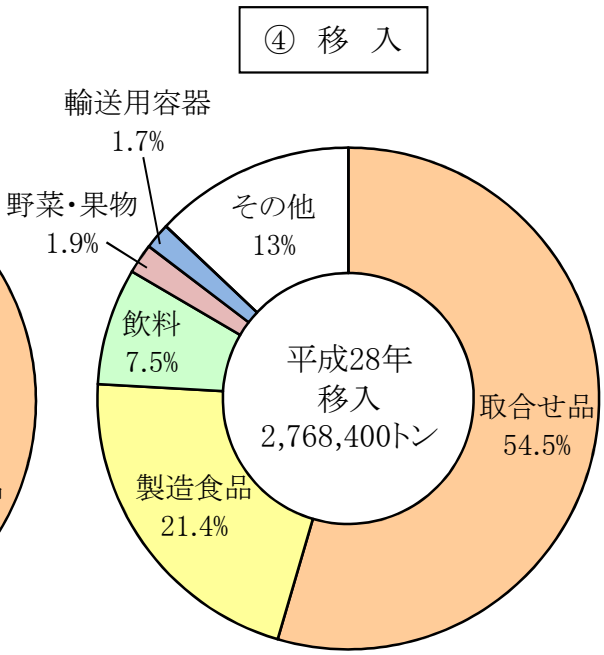

Ⅲ　入港船舶・乗降人数

1.　入港船舶年次別表

（単位:トン）

年次	総計		外航		内航	
	隻数	総トン数	隻数	総トン数	隻数	総トン数
昭和 56年	5,383	12,622,590	404	2,167,838	4,979	10,454,752
昭和 57年	5,431	12,664,413	476	2,891,751	4,955	9,772,662
昭和 58年	5,090	11,688,830	456	2,623,042	4,634	9,065,788
昭和 59年	4,782	11,375,158	419	2,706,574	4,363	8,668,584
昭和 60年	5,015	11,570,708	421	2,818,522	4,594	8,752,186
昭和 61年	5,007	11,792,822	409	2,819,825	4,598	8,972,997
昭和 62年	5,250	11,917,311	428	2,760,667	4,822	9,156,644
昭和 63年	5,164	13,029,850	358	3,094,652	4,806	9,935,198
平成 1年	5,777	14,321,811	406	4,019,555	5,371	10,302,256
平成 2年	6,165	14,399,892	417	3,816,766	5,748	10,583,126
平成 3年	7,342	14,938,980	418	3,971,923	6,924	10,967,057
平成 4年	7,295	14,590,593	463	3,840,011	6,832	10,750,582
平成 5年	9,705	15,949,428	473	4,434,277	9,232	11,515,151
平成 6年	9,974	15,465,632	408	3,804,399	9,566	11,661,233
平成 7年	10,781	16,840,504	453	4,525,215	10,328	12,315,289
平成 8年	9,458	18,192,769	505	4,777,070	8,953	13,415,699
平成 9年	8,962	20,285,414	537	6,223,423	8,425	14,061,991
平成 10年	10,819	20,363,463	499	6,511,589	10,320	13,851,874
平成 11年	10,762	19,681,910	524	5,752,999	10,238	13,928,911
平成 12年	10,022	21,553,761	522	6,526,254	9,500	15,027,507
平成 13年	8,910	22,192,965	559	7,447,285	8,351	14,745,680
平成 14年	9,136	21,654,239	505	7,172,053	8,631	14,482,186
平成 15年	8,993	20,570,618	506	5,032,665	8,487	15,537,953
平成 16年	8,352	19,157,269	518	4,612,822	7,834	14,544,447
平成 17年	7,929	19,641,650	467	4,900,830	7,462	14,740,820
平成 18年	8,139	17,811,996	423	3,638,446	7,716	14,173,550
平成 19年	7,726	18,328,165	422	3,997,281	7,304	14,330,884
平成 20年	7,503	18,187,680	400	4,973,401	7,103	13,214,279
平成 21年	7,503	18,599,979	418	6,180,447	7,085	12,419,532
平成 22年	8,041	19,969,618	472	7,212,943	7,569	12,756,675
平成 23年	7,620	19,561,506	402	6,693,947	7,218	12,867,559
平成 24年	7,668	20,637,826	416	7,406,264	7,252	13,231,562
平成 25年	7,539	21,293,386	425	7,753,958	7,114	13,539,428
平成 26年	7,905	24,239,811	512	10,600,749	7,393	13,639,062
平成 27年	8,750	28,874,715	622	14,852,435	8,128	14,022,280
平成 28年	8,927	36,748,918	761	22,125,055	8,166	14,623,863

2.　入港船舶月別用途表

区分	合計			商船				フェリー		難民船		その他		漁船	
				貨客船		貨物船									
	計	外航	内航	外航	内航	外航	内航	外航	内航	外	内	外航	内航	外航	内航
総計															
隻数	8,927	761	8,166	186	1,238	518	3,565	0	1,991	0	0	50	1,350	7	22
純屯数	36,748,918	22,125,055	14,623,863	15,255,403	447,514	6,838,037	9,312,529	0	3,915,588	0	0	29,735	937,980	1,880	10,252
1月															
隻数	669	42	627	4	93	38	275		164				93		2
純屯数	1,948,408	827,649	1,120,759	319,977	16,776	507,672	711,032		317,619				74,334		998
2月															
隻数	649	56	593	11	65	41	299		143			2	86	2	
純屯数	2,739,099	1,579,699	1,159,400	1,030,339	12,702	546,406	782,553		303,347			2,276	60,798	678	
3月															
隻数	793	69	724	15	106	47	318		174			6	125	1	1
純屯数	2,858,974	1,569,505	1,289,469	950,944	19,257	617,278	845,844		343,544			881	80,325	402	499
4月															
隻数	878	70	808	15	135	44	313		168			10	189	1	3
純屯数	2,996,956	1,547,660	1,449,296	989,982	165,702	554,807	807,721		327,601			2,549	146,775	322	1,497
5月															
隻数	774	78	696	25	100	45	297		168			7	129	1	2
純屯数	3,988,203	2,789,408	1,198,795	2,215,487	16,260	571,587	762,502		327,492			2,012	91,543	322	998
6月															
隻数	795	74	721	24	84	43	314		187			7	134		2
純屯数	3,845,955	2,591,706	1,254,249	1,980,742	19,023	603,266	819,688		336,823			7,698	77,717		998
7月															
隻数	847	68	779	19	158	44	314		175			5	132		
純屯数	3,319,882	2,026,779	1,293,103	1,466,958	52,772	554,508	817,970		334,158			5,313	88,203		
8月															
隻数	842	73	769	25	159	45	289		193			2	124	1	4
純屯数	3,696,339	2,496,083	1,200,256	1,916,249	25,335	578,877	747,652		350,431			820	75,328	137	1,510
9月															
隻数	646	62	584	18	53	39	287		146			4	97	1	1
純屯数	3,573,097	2,449,315	1,123,782	1,857,554	37,013	586,638	734,926		284,031			5,104	67,613	19	199
10月															
隻数	711	67	644	16	68	48	294		191			3	89		2
純屯数	3,349,435	2,135,737	1,213,698	1,555,207	14,973	578,008	768,521		369,491			2,522	59,715		998
11月															
隻数	666	47	619	5	123	40	281		135			2	77		3
純屯数	2,044,106	877,170	1,166,936	345,853	35,799	531,067	769,658		299,619			250	60,363		1,497
12月															
隻数	657	55	602	9	94	44	284		147			2	75		2
純屯数	2,388,466	1,234,345	1,154,121	626,111	31,902	607,923	744,462		321,432			311	55,267		1,058

(注)端数処理のため合計とその内訳は一致しない場合がある。

3.　入港船舶用途別トン数階級別表

区分			総計		30,000トン以上 (7)		10,000トン以上30,000トン未満 (6)		6,000トン以上10,000トン未満 (5)		3,000トン以上6,000トン未満 (4)		1,000トン以上3,000トン未満 (3)		500トン以上1,000トン未満 (2)		5トン以上500トン未満 (1)	
			隻数	総トン数	隻数	総トン数	隻数	総トン数	隻数	総トン数	隻数	総トン数	隻数	総トン数	隻数	総トン数	隻数	総トン数
計			8,927	36,748,918	239	18,678,524	439	4,896,093	726	6,050,061	565	2,832,633	1,178	1,597,601	1,887	1,445,479	3,893	1,248,527
商船	貨客船	国外	186	15,255,403	179	15,117,836	6	131,172	1	6,395								
		県外	4	102,254	4	102,254												
		県内	1,234	345,260	4	94,010					1	4,200			127	86,370	1,102	160,680
	貨物船	国外	518	6,838,037	52	3,364,424	150	1,733,822	106	949,120	129	671,210	72	116,039	2	1,716	7	1,706
		県外	1,697	6,793,296			236	2,531,483	312	2,681,240	153	722,759	351	467,014	302	220,635	343	170,165
		県内	1,868	2,519,233			45	464,926	52	481,892	52	283,801	154	217,538	948	767,078	617	303,998
フェリー		国外	0	0														
		県外	337	2,145,410			2	34,690	155	1,133,770	180	976,950						
		県内	1,654	1,770,178					95	755,166			305	362,340	307	208,453	947	444,219
避難船		国外	0	0														
		県外	0	0														
		県内	0	0														
その他		国外	50	29,735							1	4,252	11	18,960	1	510	37	6,013
		県外	198	198,175					2	19,067	5	21,805	58	100,380	37	29,127	96	27,796
		県内	1,152	739,805					3	23,411	44	147,656	227	315,330	161	130,472	717	122,937
漁船		国外	7	1,880											1	559	6	1,321
		県外	17	7,757											1	559	16	7,198
		県内	5	2,495													5	2,495

(注)端数処理のため合計とその内訳は一致しない場合がある。また、国内の集計は直後港を基準とした(直後港が県外ならば、県外欄に隻数及び総トン数を計上。県内も同様)。

4.　入港船舶年次別トン数階級別表

年次	航路	総計		入港船舶													
				10,000 総トン以上		10,000 総トン未満		6,000 総トン未満		3,000 総トン未満		1,000 総トン未満		500 総トン未満		100 総トン未満	
		隻数	総トン数	隻数	総トン数	隻数	総トン数	隻数	総トン数	隻数	総トン数	隻数	総トン数	隻数	総トン数	隻数	総トン数
平成19年	計	7,726	18,328,165	362	5,387,673	843	6,278,617	740	3,600,086	332	508,382	1,984	1,528,099	3,181	1,018,687	284	6,621
	国外	422	3,997,281	134	2,828,399	93	788,968	65	246,190	54	102,811	5	3,827	64	26,681	7	405
	国内	7,304	14,330,884	228	2,559,274	750	5,489,649	675	3,353,896	278	405,571	1,979	1,524,272	3,117	992,006	277	6,216
平成20年	計	7,503	18,187,680	317	5,790,986	782	5,899,385	701	3,426,169	301	455,513	1,999	1,531,574	3,311	1,081,555	92	2,498
	国外	400	4,973,401	136	3,679,946	124	1,010,737	45	189,908	34	66,009	7	5,892	46	20,545	8	364
	国内	7,103	13,214,279	181	2,111,040	658	4,888,648	656	3,236,261	267	389,504	1,992	1,525,682	3,265	1,061,010	84	2,134
平成21年	計	7,503	18,599,979	246	5,998,737	773	5,974,638	706	3,512,954	310	465,966	1,972	1,514,357	3,418	1,131,864	78	1,463
	国外	418	6,180,447	112	4,454,335	165	1,365,172	61	281,746	30	53,636	10	8,347	38	17,157	2	54
	国内	7,085	12,419,532	134	1,544,402	608	4,609,466	645	3,231,208	280	412,330	1,962	1,506,010	3,380	1,114,707	76	1,409
平成22年より新トン階級		総計		30,000 総トン以上		30,000 総トン未満		10,000 総トン未満		6,000 総トン未満		3,000 総トン未満		1,000 総トン未満		500 総トン未満	
		隻数	総トン数	隻数	総トン数	隻数	総トン数	隻数	総トン数	隻数	総トン数	隻数	総トン数	隻数	総トン数	隻数	総トン数
平成22年	計	8,041	19,969,618	97	4,949,357	220	2,500,739	775	6,074,020	651	3,196,302	327	488,957	2,007	1,554,285	3,964	1,205,958
	国外	472	7,212,943	97	4,949,357	10	184,288	200	1,684,581	69	320,002	25	46,121	6	4,871	65	23,723
	国内	7,569	12,756,675			210	2,316,451	575	4,389,439	582	2,876,300	302	442,836	2,001	1,549,414	3,899	1,182,235
平成23年	計	7,620	19,561,506	87	5,023,901	265	3,022,968	736	5,761,998	525	2,557,521	408	574,723	1,895	1,443,756	3,704	1,176,639
	国外	402	6,693,947	85	4,923,617	4	58,480	163	1,353,383	64	294,029	22	38,718	5	3,822	59	21,898
	国内	7,218	12,867,559	2	100,284	261	2,964,488	573	4,408,615	461	2,263,492	386	536,005	1,890	1,439,934	3,645	1,154,741
平成24年	計	7,668	20,637,826	85	5,447,382	310	3,760,647	706	5,499,492	559	2,679,644	617	846,330	1,664	1,261,460	3,727	1,142,871
	国外	416	7,406,264	84	5,397,240	32	579,665	125	1,012,296	71	314,922	40	73,031	1	917	63	28,193
	国内	7,252	13,231,562	1	50,142	278	3,180,982	581	4,487,196	488	2,364,722	577	773,299	1,663	1,260,543	3,664	1,114,678
平成25年	計	7,539	21,293,386	91	5,741,603	329	3,944,901	682	5,332,761	595	2,845,208	847	1,120,762	1,521	1,156,725	3,474	1,151,426
	国外	425	7,753,958	90	5,691,461	55	910,096	97	723,876	73	337,739	30	58,658	1	650	79	31,478
	国内	7,114	13,539,428	1	50,142	274	3,034,805	585	4,608,885	522	2,507,469	817	1,062,104	1,520	1,156,075	3,395	1,119,948
平成26年	計	7,905	24,239,811	119	8,055,293	307	3,698,656	759	6,166,417	567	2,708,617	937	1,253,117	1,620	1,218,050	3,596	1,139,661
	国外	512	10,600,749	116	7,904,867	109	1,444,170	109	847,885	61	293,076	50	85,068	5	4,138	62	21,545
	国内	7,393	13,639,062	3	150,426	198	2,254,486	650	5,318,532	506	2,415,541	887	1,168,049	1,615	1,213,912	3,534	1,118,116
平成27年	計	8,750	28,874,715	151	11,571,772	344	3,935,499	738	6,135,841	629	3,064,442	1,137	1,498,947	1,799	1,364,792	3,952	1,303,422
	国外	622	14,852,435	150	11,521,630	131	1,541,510	116	1,040,716	117	602,951	84	137,536	5	3,474	19	4,618
	国内	8,128	14,022,280	1	50,142	213	2,393,989	622	5,095,125	512	2,461,491	1,053	1,361,411	1,794	1,361,318	3,933	1,298,804
平成28年	計	8,927	36,748,918	231	18,482,260	447	5,092,357	726	6,050,061	565	2,832,633	1,178	1,597,601	1,887	1,445,479	3,893	1,248,527
	国外	761	22,125,055	231	18,482,260	156	1,864,994	107	955,515	130	675,462	83	134,999	4	2,785	50	9,040
	国内	8,166	14,623,863			291	3,227,363	619	5,094,546	435	2,157,171	1,095	1,462,602	1,883	1,442,694	3,843	1,239,487

5.　入港最大船舶年次別表

年次	船名		総トン数	国籍	用途
昭和 54年	ANDROS CASTLE		21,420	リベリア	貨物船
昭和 55年	PRESIDENT VAN BUREN		17,803	アメリカ	貨客船
昭和 56年	TYSON LYKES		23,382	アメリカ	貨客船
昭和 57年	CHARLES LYKES	(他 1隻)	23,382	アメリカ	貨客船
昭和 58年	MARITSA		26,216	ギリシャ	貨物船
昭和 59年	JARILLA		35,577	リベリア	貨物船
昭和 60年	TYSON LYKES	(他 1隻)	23,382	アメリカ	貨物船
昭和 61年	LIHUE	(他 2隻)	26,746	アメリカ	フルコン
昭和 62年	PRESIDENT GARFIELD		36,799	アメリカ	フルコン
昭和 63年	PRESIDENT ARTHUR		36,799	アメリカ	フルコン
平成 1年	SL／ENDURANCE	(他 5隻)	32,629	アメリカ	フルコン
平成 2年	SL／ENDURANCE	(他 5隻)	32,629	アメリカ	フルコン
平成 3年	P／EISENHOWER		36,859	アメリカ	フルコン
平成 4年	SL／ENDURANCE	(他 5隻)	32,629	アメリカ	フルコン
平成 5年	ROYAL VIKING SUN		37,845	バハマ	客船
平成 6年	SL／INNOVATOR	(他 6隻)	32,629	アメリカ	フルコン
平成 7年	CRYSTAL SYMPHONY		50,202	バハマ	客船
平成 8年	SEA PROMIENCE		36,375	シンガポール	フルコン
平成 9年	MOKIHANA	(他 2隻)	37,811	アメリカ	フルコン
平成 10年	P／GRANT	(他 2隻)	47,893	アメリカ	フルコン
平成 11年	P／GRANT	(他 2隻)	47,893	アメリカ	フルコン
平成 12年	P／GRANT	(他 1隻)	47,893	アメリカ	フルコン
平成 13年	CRYSTAL SYMPHONY		51,044	バハマ	客船
平成 14年	STAR PRINCESS		108,806	リベリア	客船
平成 15年	P／GRANT	(他 1隻)	47,893	アメリカ	フルコン
平成 16年	P／GRANT	(他 3隻)	47,893	アメリカ	フルコン
平成 17年	DIAMOND PRINCESS		115,875	イギリス	客船
平成 18年	SAPPHIRE PRINCESS	(他 2隻)	115,875	イギリス	客船
平成 19年	SAPPHIRE PRINCESS	(他 3隻)	115,875	イギリス	客船
平成 20年	DIAMOND PRINCESS	(他 3隻)	115,875	イギリス	客船
平成 21年	DIAMOND PRINCESS	(他 5隻)	115,875	イギリス	客船
平成 22年	DIAMOND PRINCESS	(他 2隻)	115,875	イギリス	客船
平成 23年	LEGEND OF THE SEA		69,130	バハマ国	客船
平成 24年	VOYAGER OF THE SEAS		137,276	バハマ国	客船
平成 25年	MARINER OF THE SEAS		138,279	バハマ国	客船
平成 26年	VOYAGER OF THE SEAS		137,276	バハマ国	客船
平成 27年	QUANTUM OF THE SEAS		168,666	バハマ国	客船
平成 28年	QUANTUM OF THE SEAS	(他 1隻)	168,666	バハマ国	客船

6.　入港最大船舶月別表

月別	船名	総トン数	国籍	用途
1月	QUANTUM OF THE SEAS	168,666	バハマ国	客船
2月	QUANTUM OF THE SEAS	168,666	バハマ国	客船
3月	QUANTUM OF THE SEAS	168,666	バハマ国	客船
4月	QUANTUM OF THE SEAS	168,666	バハマ国	客船
5月	QUANTUM OF THE SEAS	168,666	バハマ国	客船
6月	QUANTUM OF THE SEAS	168,666	バハマ国	客船
7月	VOYAGER OF THE SEAS	138,194	バハマ国	客船
8月	VOYAGER OF THE SEAS	138,194	バハマ国	客船
9月	MARINER OF THE SEAS	138,279	バハマ国	客船
10月	QUANTUM OF THE SEAS	168,666	バハマ国	客船
11月	OVATION OF THE SEAS	168,666	バハマ国	客船
12月	SAPPHIRE PRINCESS	115,875	バーミューダ（イギリス）	客船

注）同一船舶は1隻としてカウント
　総トン数が同一の場合は入港の早い船舶を掲示

7.　大型旅客船の入港状況　（5,000トン以上）

月別	船名		総トン数	国籍	備考
1月	QUANTUM OF THE SEAS	（他 2隻）	168,666	バハマ国	客船
2月	QUANTUM OF THE SEAS	（他 10隻）	168,666	バハマ国	客船
3月	QUANTUM OF THE SEAS	（他 14隻）	168,666	バハマ国	客船
4月	QUANTUM OF THE SEAS	（他 20隻）	168,666	バハマ国	客船
5月	QUANTUM OF THE SEAS	（他 24隻）	168,666	バハマ国	客船
6月	QUANTUM OF THE SEAS	（他 23隻）	168,666	バハマ国	客船
7月	VOYAGER OF THE SEAS	（他 19隻）	138,194	バハマ国	客船
8月	VOYAGER OF THE SEAS	（他 24隻）	138,194	バハマ国	客船
9月	MARINER OF THE SEAS	（他 18隻）	138,279	バハマ国	客船
10月	QUANTUM OF THE SEAS	（他 15隻）	168,666	バハマ国	客船
11月	OVATION OF THE SEAS	（他 4隻）	168,666	バハマ国	客船
12月	SAPPHIRE PRINCESS	（他 8隻）	115,875	バーミューダ（イギリス）	客船

注）同一船舶もそれぞれ1隻としてカウント

8.　入港外航船舶国籍別順位表

隻数別			
順位	国籍	隻数	比率
1	バハマ	191	25.10
2	日本	178	23.39
3	パナマ	92	12.09
4	中国(ホンコン)	53	6.96
4	アメリカ	53	6.96
6	バーミューダ	34	4.47
7	シンガポール	26	3.42
8	キプロス	20	2.63
9	イタリア	19	2.50
10	マルタ	11	1.45
11	フィリピン	10	1.31
12	ベリーズ	9	1.18
13	マレーシア	8	1.05
13	台湾	8	1.05
15	韓国	6	0.79
15	ツバル	6	0.79
17	オーストラリア	5	0.66
18	モンゴル	4	0.53
18	中国	4	0.53
20	キリバス	3	0.39
20	ミクロネシア連邦	3	0.39
20	リベリア	3	0.39
23	インドネシア	2	0.26
23	ブラジル	2	0.26
23	アンティグアバーブーダ	2	0.26
23	パラオ	2	0.26
27	ドイツ	1	0.13
27	ミャンマー	1	0.13
27	マーシャル諸島	1	0.13
27	タイ	1	0.13
27	スウェーデン	1	0.13
27	フランス	1	0.13
27	ロシア	1	0.13
	合計	761	100.00

総トン数別			
順位	国籍	総トン数	比率
1	バハマ	7,821,122	35.35
2	バーミューダ	3,713,823	16.79
3	アメリカ	3,364,436	15.21
4	パナマ	2,360,786	10.67
5	イタリア	1,510,417	6.83
6	日本	1,252,393	5.66
7	マルタ	630,816	2.85
8	中国(ホンコン)	508,878	2.30
9	シンガポール	350,988	1.59
10	キプロス	312,720	1.41
11	ドイツ	44,656	0.20
12	アンティグアバーブーダ	30,930	0.14
13	マーシャル諸島	30,277	0.14
14	リベリア	29,844	0.13
15	フィリピン	27,899	0.13
16	ベリーズ	26,039	0.12
17	韓国	19,394	0.09
18	台湾	14,768	0.07
19	マレーシア	13,583	0.06
20	パラオ	13,306	0.06
21	中国	12,939	0.06
22	フランス	10,992	0.05
23	ミャンマー	8,501	0.04
24	ミクロネシア連邦	6,407	0.03
25	タイ	3,641	0.02
26	キリバス	2,863	0.01
27	ツバル	1,486	0.01
28	モンゴル	831	0.00
29	オーストラリア	135	0.00
30	ブラジル	119	0.00
31	インドネシア	42	0.00
32	ロシア	15	0.00
33	スウェーデン	10	0.00
	合計	22,125,055	100.00

※小数点以下第3位を四捨五入しているため、百分比の内訳の合計が100%にならないことがある。

9.　入港船舶用途別ふ頭別表

（単位 ： トン）

ふ頭別 / 用途別	総計			那覇ふ頭			泊ふ頭			新港ふ頭			浦添ふ頭			その他		
	隻数	総トン数	延時間	隻数	総トン数	延時間	隻数	総トン数	延時間	隻数	総トン数	延時間	隻数	総トン数	延時間	隻数	総トン数	延時間
合計	8,927	36,748,918	167,547	683	2,713,800	16,999	2,997	11,842,126	54,405	2,904	20,185,611	63,684	1,871	1,654,597	28,215	472	352,784	4,244
T93 自動車航送船	1,991	3,915,588	30,164	358	2,414,734	4,210	1,559	1,015,012	24,602	74	485,842	1,352						
T71 一般貨物船	1,879	2,667,621	29,173	37	18,267	1,676	1	498	19	909	1,823,986	18,683	932	824,870	8,795			
T69 客船	1,295	15,610,140	15,036				1,242	10,675,571	14,439	53	4,934,569	597						
T92 RORO船	857	7,204,926	11,383							758	6,783,978	10,895	99	420,948	488			
T72 油送船	521	390,072	4,824	4	1,192	71	27	19,973	162	17	14,555	320	1	1,568	27	472	352,784	4,244
T84 砂利・砂・石材船	460	411,780	10,712	104	100,194	2,123				334	294,199	7,780	22	17,387	809			
T97 曳船・押船	375	25,178	8,925							27	7,436	906	348	17,742	8,019			
T95 作業船	356	233,364	9,039	1	1,599	22				144	120,074	4,134	211	111,691	4,883			
T96 パトロール船	278	387,422	13,964	24	32,180	758	27	41,182	1,067	182	262,259	10,972	45	51,801	1,167			
N1 台船	229	218,733	4,216							21	18,309	379	208	200,424	3,837			
T90 フルコンテナ船	178	4,320,775	939							178	4,320,775	939						
T70 貨客船	128	92,765	5,299				127	86,370	5,263	1	6,395	36						
T85 セメント船	93	242,488	4,158	76	121,068	3,763				17	121,420	395						
T88 自動車専用船	76	879,548	421							76	879,548	421						
N3 プレジャーヨット	59	1,601	3,338	57	1,303	3,270				2	298	68						
11 その他の船舶	50	66,493	2,102	11	14,281	296	1	2,630	48	34	45,739	1,601	4	3,843	157			
U14 訓練船	40	34,717	2,219	6	8,417	384	1	698	21	33	25,602	1,814						
T94 漁船	29	12,132	1,847							29	12,132	1,847						
N4 遊漁船	12	192	8,784				12	192	8,784									
T79 穀物船	9	9,497	466	1	496	31				8	9,001	435						
3 その他専用船	5	5,160	243	2	42	209				3	5,118	34						
12 その他のタンカー・タンク船	3	11,502	69							2	7,180	36	1	4,322	33			
T78 プロダクトオイルタンカー	2	7,197	40							2	7,197	40						
N2 プレジャーモーターボート	1	15	162	1	15	162												
N6 遊覧船	1	12	24	1	12	24												
2 内航ケミカル船	0	0	0															
8 セミコンテナ船	0	0	0															
N5 小型遊漁兼用船	0	0	0															
T80 材木船	0	0	0															
T89 軍艦	0	0	0															

注：総トン数については、端数処理のため、合計と内訳の計が一致しないことがある。

※那覇港に入港した船舶が対象

10.　係留船舶用途別ふ頭表

（単位 ： トン）

ふ頭別 / 用途別	総計			那覇ふ頭			泊ふ頭			新港ふ頭			浦添ふ頭			その他		
	隻数	総トン数	延時間	隻数	総トン数	延時間	隻数	総トン数	延時間	隻数	総トン数	延時間	隻数	総トン数	延時間	隻数	総トン数	延時間
合計	14,059	37,524,023	581,130	4,365	3,234,056	44,639	3,888	11,867,378	132,402	3,083	20,353,260	362,578	2,251	1,716,545	37,267	472	352,784	4,244
N6 遊覧船	4,269	522,381	83,716	3,643	505,922	26,270	623	16,412	31,094	3	47	26,352						
T93 自動車航送船	1,991	3,915,588	30,164	358	2,414,734	4,210	1,559	1,015,012	24,602	74	485,842	1,352						
T71 一般貨物船	1,904	2,682,799	30,217	44	21,757	2,078	3	1,494	99	925	1,834,678	19,245	932	824,870	8,795			
T69 客船	1,486	15,613,567	57,985				1,429	10,678,937	22,252	57	4,934,630	35,733						
T92 RORO船	858	7,211,488	11,384							759	6,790,540	10,896	99	420,948	488			
T72 油送船	577	394,381	37,310	4	1,192	71	75	23,525	32,552	24	15,293	412	2	1,587	31	472	352,784	4,244
T84 砂利・砂・石材船	468	420,564	10,916	104	100,194	2,123				342	302,983	7,984	22	17,387	809			
T95 作業船	498	277,876	13,208	1	1,599	22				157	143,855	4,722	340	132,422	8,464			
T97 曳船・押船	604	37,611	14,399	27	5,218	711				41	11,079	1,268	536	21,314	12,420			
N1 台船	248	243,885	4,299							22	19,791	383	226	224,094	3,916			
T96 パトロール船	312	446,868	14,936	26	35,230	826	27	41,182	1,067	206	305,084	11,736	53	65,372	1,307			
T90 フルコンテナ船	178	4,320,775	939							178	4,320,775	939						
11 その他の船舶	111	127,081	11,463	14	16,372	486	1	2,630	48	92	104,236	10,772	4	3,843	157			
T70 貨客船	129	93,211	5,364				128	86,816	5,328	1	6,395	36						
T85 セメント船	94	249,323	4,200	76	121,068	3,763				18	128,255	437						
N4 遊漁船	82	1,055	137,935				42	672	15,339	15	170	122,232	25	213	364			
T88 自動車専用船	76	879,548	421							76	879,548	421						
N5 小型遊漁兼用船	15	196	50,684							6	62	50,520	9	134	164			
U14 訓練船	40	34,717	2,219	6	8,417	384	1	698	21	33	25,602	1,814						
T94 漁船	32	12,177	10,950							30	12,139	10,631	2	38	319			
12 その他のタンカー・タンク船	3	11,502	69							2	7,180	36	1	4,322	33			
T79 穀物船	9	9,497	466	1	496	31				8	9,001	435						
N2 プレジャーモーターボート	5	58	35,298	1	15	162				4	43	35,136						
N3 プレジャーヨット	60	1,608	12,122	57	1,303	3,270				3	305	8,852						
3 その他専用船	8	9,069	426	3	539	232				5	8,530	194						
2 内航ケミカル船	0	0	0															
T78 プロダクトオイルタンカー	2	7,197	40							2	7,197	40						
T89 軍艦	0	0	0															
T80 材木船	0	0	0															
8 セミコンテナ船	0	0	0															

注：総トン数については、端数処理のため、合計と内訳の計が一致しないことがある。
※那覇港に入港した船舶及び那覇港内を移動（遊覧船が那覇ふ頭を出港し、再び那覇ふ頭に入港した場合や貨物船が那覇ふ頭から新港ふ頭へ移動した場合など）した船舶が対象

11.　船舶乗降人員月別表

航路別		乗降別	年計	1月	2月	3月	4月	5月	6月	7月	8月	9月	10月	11月	12月
合計		計	1,424,764	45,576	81,239	91,605	98,701	166,251	161,260	174,253	212,258	137,714	135,888	59,762	60,257
		乗込人員	714,146	22,968	40,911	45,864	49,600	83,214	81,279	87,089	106,049	68,812	67,641	30,212	30,507
		上陸人員	710,618	22,608	40,328	45,741	49,101	83,037	79,981	87,164	106,209	68,902	68,247	29,550	29,750
外国航路		計	761,298	17,462	53,972	47,542	42,576	109,789	96,803	84,420	101,319	83,503	78,930	18,524	26,458
		乗込人員	380,599	8,734	26,984	23,772	21,283	54,884	48,395	42,218	50,663	41,711	39,468	9,265	13,222
		上陸人員	380,699	8,728	26,988	23,770	21,293	54,905	48,408	42,202	50,656	41,792	39,462	9,259	13,236
国内航路	計	計	663,466	28,114	27,267	44,063	56,125	56,462	64,457	89,833	110,939	54,211	56,958	41,238	33,799
		乗込人員	333,547	14,234	13,927	22,092	28,317	28,330	32,884	44,871	55,386	27,101	28,173	20,947	17,285
		上陸人員	329,919	13,880	13,340	21,971	27,808	28,132	31,573	44,962	55,553	27,110	28,785	20,291	16,514
	県外	計	77,475	5,313	4,285	6,360	8,096	6,865	5,213	7,654	11,087	5,310	6,002	5,044	6,246
		乗込人員	38,817	2,456	2,264	3,207	3,925	3,321	2,969	3,948	5,285	2,562	2,797	2,672	3,411
		上陸人員	38,658	2,857	2,021	3,153	4,171	3,544	2,244	3,706	5,802	2,748	3,205	2,372	2,835
	県内	計	585,991	22,801	22,982	37,703	48,029	49,597	59,244	82,179	99,852	48,901	50,956	36,194	27,553
		乗込人員	294,730	11,778	11,663	18,885	24,392	25,009	29,915	40,923	50,101	24,539	25,376	18,275	13,874
		上陸人員	291,261	11,023	11,319	18,818	23,637	24,588	29,329	41,256	49,751	24,362	25,580	17,919	13,679

12.　船舶乗降人員航路別月表（県外）

航路別		乗降別	年計	1月	2月	3月	4月	5月	6月	7月	8月	9月	10月	11月	12月
合計		計	77,475	5,313	4,285	6,360	8,096	6,865	5,213	7,654	11,087	5,310	6,002	5,044	6,246
		乗込	38,817	2,456	2,264	3,207	3,925	3,321	2,969	3,948	5,285	2,562	2,797	2,672	3,411
		上陸	38,658	2,857	2,021	3,153	4,171	3,544	2,244	3,706	5,802	2,748	3,205	2,372	2,835
東京		計	0	0	0	0	0	0	0	0	0	0	0	0	0
		乗込	0												
		上陸	0												
名古屋		計	0	0	0	0	0	0	0	0	0	0	0	0	0
		乗込	0												
		上陸	0												
阪神	大阪	計	1,792	66	113	216	138	132	118	150	283	108	289	67	112
		乗込	778	27	30	82	51	51	33	31	165	51	178	28	51
		上陸	1,014	39	83	134	87	81	85	119	118	57	111	39	61
	神戸	計	945	14	30	69	502	40	13	15	15	26	82	81	58
		乗込	203	10	8	34	12	19	2	2	4	15	9	69	19
		上陸	742	4	22	35	490	21	11	13	11	11	73	12	39
鹿児島	鹿児島	計	11,816	945	834	907	957	1,184	923	1,239	1,472	815	1,145	744	651
		乗込	5,654	450	372	462	482	620	539	610	637	311	445	434	292
		上陸	6,162	495	462	445	475	564	384	629	835	504	700	310	359
	名瀬	計	4,123	278	173	329	256	428	663	203	501	180	190	369	553
		乗込	2,184	132	94	160	129	257	472	90	263	83	91	188	225
		上陸	1,939	146	79	169	127	171	191	113	238	97	99	181	328
	志布志	計	0	0	0	0	0	0	0	0	0	0	0	0	0
		乗込	0												
		上陸	0												
	亀徳	計	8,673	837	514	698	623	1,111	469	604	1,433	436	676	557	715
		乗込	4,271	406	244	383	339	429	239	314	722	209	280	304	402
		上陸	4,402	431	270	315	284	682	230	290	711	227	396	253	313
	和泊	計	23,991	2,167	1,549	1,951	1,581	2,672	1,562	2,003	3,243	1,508	1,832	1,802	2,121
		乗込	12,138	970	822	970	801	1,277	775	1,132	1,532	804	919	908	1,228
		上陸	11,853	1,197	727	981	780	1,395	787	871	1,711	704	913	894	893
	与論	計	21,697	1,006	1,072	2,190	1,144	1,298	1,465	2,324	4,140	1,820	1,778	1,424	2,036
		乗込	11,358	461	694	1,116	665	668	909	1,211	1,962	872	865	741	1,194
		上陸	10,339	545	378	1,074	479	630	556	1,113	2,178	948	913	683	842
	その他	計	2,622	0	0	0	2,405	0	0	0	0	217	0	0	0
		乗込	1,173				956					217			
		上陸	1,449				1,449								
その他		計	1,816	0	0	0	490	0	0	1,116	0	200	10	0	0
		乗込	1,058				490			558			10		
		上陸	758							558		200			

13.　船舶乗降人員航路別月表（県内）

航路別	乗降別	年計	1月	2月	3月	4月	5月	6月	7月	8月	9月	10月	11月	12月
合計	計	585,991	22,801	22,982	37,703	48,029	49,597	59,244	82,179	99,852	48,901	50,956	36,194	27,553
	乗込	294,730	11,778	11,663	18,885	24,392	25,009	29,915	40,923	50,101	24,539	25,376	18,275	13,874
	上陸	291,261	11,023	11,319	18,818	23,637	24,588	29,329	41,256	49,751	24,362	25,580	17,919	13,679
石垣	計	1,922	0	0	0	742	0	0	0	1,180	0	0	0	0
	乗込	0												
	上陸	1,922				742				1,180				
平良	計	740	0	0	0	645	0	95	0	0	0	0	0	0
	乗込	95						95						
	上陸	645				645								
久米島	計	54,174	2,629	3,958	4,220	4,711	4,486	4,810	4,874	7,696	4,194	4,867	3,296	4,433
	乗込	27,918	1,414	2,013	2,128	2,605	2,307	2,449	2,511	3,916	2,100	2,456	1,724	2,295
	上陸	26,256	1,215	1,945	2,092	2,106	2,179	2,361	2,363	3,780	2,094	2,411	1,572	2,138
渡嘉敷	計	245,710	7,278	5,750	14,609	19,381	25,209	27,602	37,695	45,901	19,265	20,911	12,848	9,261
	乗込	123,421	3,675	2,944	7,289	9,393	12,785	13,606	18,817	23,609	9,693	10,421	6,494	4,695
	上陸	122,289	3,603	2,806	7,320	9,988	12,424	13,996	18,878	22,292	9,572	10,490	6,354	4,566
座間味	計	224,599	9,059	9,035	14,069	15,292	15,153	22,052	34,069	38,141	21,999	20,704	15,069	9,957
	乗込	112,352	4,523	4,599	7,074	7,768	7,463	11,330	16,851	19,011	10,974	10,201	7,558	5,000
	上陸	112,247	4,536	4,436	6,995	7,524	7,690	10,722	17,218	19,130	11,025	10,503	7,511	4,957
大東	計	3,417	227	153	282	1,038	393	151	424	193	77	166	176	137
	乗込	2,124	192	65	111	906	200	73	178	102	53	88	103	53
	上陸	1,293	35	88	171	132	193	78	246	91	24	78	73	84
粟国	計	34,803	2,492	2,930	3,029	3,002	2,698	2,885	3,029	4,604	1,976	2,558	3,224	2,376
	乗込	17,852	1,404	1,467	1,527	1,498	1,417	1,528	1,518	2,395	1,013	1,341	1,615	1,129
	上陸	16,951	1,088	1,463	1,502	1,504	1,281	1,357	1,511	2,209	963	1,217	1,609	1,247
渡名喜	計	18,802	1,068	1,111	1,458	1,960	1,578	1,603	2,014	2,059	1,371	1,723	1,510	1,347
	乗込	9,475	543	559	732	980	796	807	1,018	1,033	696	860	767	684
	上陸	9,327	525	552	726	980	782	796	996	1,026	675	863	743	663
本部地区	計	604	48	45	36	38	80	46	74	78	19	27	71	42
	乗込	273	27	16	24	22	41	27	30	35	10	9	14	18
	上陸	331	21	29	12	16	39	19	44	43	9	18	57	24
その他	計	1,220	0	0	0	1,220	0	0	0	0	0	0	0	0
	乗込	1,220				1,220								
	上陸	0												

14.　船舶乗降人員年次別表

（単位 ： 人）

航路別 ＼ 年次				平成 24 年			平成 25 年			平成 26 年			平成 27 年			平成 28 年		
				計	乗込人員	上陸人員	計	乗込人員	上陸人員	計	乗込人員	上陸人員	計	乗込人員	上陸人員	計	乗込人員	上陸人員
合計				629,009	314,694	314,315	670,796	336,285	334,511	825,117	414,084	411,033	1,048,258	524,311	523,947	1,424,764	714,146	710,618
外国航路				122,282	61,041	61,241	122,076	60,894	61,182	224,248	112,079	112,169	406,095	203,090	203,005	761,298	380,599	380,699
内国航路	計			506,727	253,653	253,074	548,720	275,391	273,329	600,869	302,005	298,864	642,163	321,221	320,942	663,466	333,547	329,919
内国航路	県外	小計		75,046	37,719	37,327	71,827	35,871	35,956	71,289	35,762	35,527	70,935	35,899	35,036	77,475	38,817	38,658
内国航路	県外	東京		2,649	1,484	1,165	1,865	774	1,091	1,192	438	754	620	310	310	0	0	0
内国航路	県外	名古屋・阪神		5,881	730	1,318	5,881	744	1,934	5,881	716	1,543	5,881	793	1,837	2,737	981	1,756
内国航路	県外	博多		0	0	0	0	6	6	0	0	0	0	0	0	0	0	0
内国航路	県外	宮崎		0	0	0	0	0	0	0	486	456	0	0	0	0	0	0
内国航路	県外	鹿児島	鹿児島	13,335	6,328	7,007	11,638	5,735	5,903	12,254	5,313	6,941	11,202	5,298	5,904	11,816	5,654	6,162
内国航路	県外	鹿児島	名瀬	5,859	3,100	2,759	4,701	2,555	2,146	4,444	2,176	2,268	5,734	3,132	2,602	4,123	2,184	1,939
内国航路	県外	鹿児島	志布志	271	132	139	89	53	36	106	80	26	0	0	0	0	0	0
内国航路	県外	鹿児島	亀徳	8,922	4,280	4,642	9,887	4,733	5,154	8,964	4,451	4,513	8,953	4,459	4,494	8,673	4,271	4,402
内国航路	県外	鹿児島	和泊	21,763	10,987	10,776	22,772	11,563	11,209	23,084	11,746	11,338	22,413	11,441	10,972	23,991	12,138	11,853
内国航路	県外	鹿児島	与論	12,561	6,654	5,907	14,883	7,416	7,467	14,544	7,295	7,249	16,554	8,762	7,792	21,697	11,358	10,339
内国航路	県外	鹿児島	その他	0			0			0			1,648	1,229	419	2,622	1,173	1,449
内国航路	県外	その他		7,638	4,024	3,614	3,302	2,292	1,010	3,500	3,061	439	1,181	475	706	1,816	1,058	758
内国航路	県内	小計		431,681	215,934	215,747	476,893	239,520	237,373	529,580	266,243	263,337	571,228	285,322	285,906	585,991	294,730	291,261
内国航路	県内	石垣		1,481	728	753	379	379	0	335	335	0	963	103	860	1,922	0	1,922
内国航路	県内	平良		939	196	743	376	376	0	640	0	640	0	0	0	740	95	645
内国航路	県内	久米島		44,625	22,904	21,721	48,659	25,273	23,386	51,596	26,569	25,027	54,683	28,035	26,648	54,174	27,918	26,256
内国航路	県内	渡嘉敷		179,404	89,119	90,285	198,103	98,212	99,891	220,572	110,205	110,367	230,583	114,619	115,964	245,710	123,421	122,289
内国航路	県内	座間味		153,939	77,522	76,417	176,582	89,089	87,493	204,689	102,941	101,748	226,842	113,488	113,354	224,599	112,352	112,247
内国航路	県内	大東		2,488	845	1,643	2,704	950	1,754	2,599	946	1,653	2,806	1,029	1,777	3,417	2,124	1,293
内国航路	県内	粟国		28,462	14,355	14,107	29,558	15,044	14,514	27,880	14,155	13,725	34,046	17,121	16,925	34,803	17,852	16,951
内国航路	県内	渡名喜		19,182	9,665	9,517	19,537	9,875	9,662	19,977	10,107	9,870	20,359	10,275	10,084	18,802	9,475	9,327
内国航路	県内	伊江		0	0	0	0	0	0	0	0	0	0	0	0	0	0	0
内国航路	県内	本部地区（渡久地）		683	318	365	658	321	337	918	616	302	516	238	278	604	273	331
内国航路	県内	その他		478	282	196	337	1	336	374	369	5	430	414	16	1,220	1,220	0

15.　船舶乗降人員航路別ふ頭別表

航路別＼ふ頭別			総計			那覇ふ頭			泊ふ頭			新港ふ頭			浦添ふ頭		
			計	乗込人員	上陸人員	計	乗込人員	上陸人員	計	乗込人員	上陸人員	計	乗込人員	上陸人員	計	乗込人員	上陸人員
合計			1,424,764	714,146	710,618	68,751	34,640	34,111	1,085,124	544,073	541,051	270,869	135,423	135,446	20	10	10
外国航路			761,298	380,599	380,699				498,230	249,065	249,165	263,068	131,534	131,534	0		
内国航路	計		663,466	333,547	329,919	68,751	34,640	34,111	586,894	295,008	291,886	7,801	3,889	3,912	20	10	10
	県外	小計	77,475	38,817	38,658	65,787	33,187	32,600	4,512	1,731	2,781	7,156	3,889	3,267	20	10	10
		東京	0	0	0	0			0			0			0		
		名古屋	0	0	0	0			0			0			0		
		大阪	1,792	778	1,014	0			0			1,782	778	1,004	10		10
		神戸	945	203	742	0			478		478	467	203	264	0		
		鹿児島 鹿児島	11,816	5,654	6,162	11,816	5,654	6,162	0			0			0		
		鹿児島 名瀬	4,027	2,184	1,843	2,946	1,517	1,429	0			1,081	667	414	0		
		鹿児島 志布志	0	0	0	0			0			0			0		
		鹿児島 亀徳	8,673	4,271	4,402	7,762	3,969	3,793	0			911	302	609	0		
		鹿児島 和泊	23,991	12,138	11,853	22,230	11,227	11,003	0			1,761	911	850	0		
		鹿児島 与論	21,697	11,358	10,339	21,033	10,820	10,213	0			664	538	126	0		
		鹿児島 その他	2,718	1,173	1,545	0			2,718	1,173	1,545	0			0		
		その他	1,816	1,058	758	0			1,316	558	758	490	490		10	10	
	県内	小計	585,991	294,730	291,261	2,964	1,453	1,511	582,382	293,277	289,105	645	0	645	0	0	0
		石垣	1,922	0	1,922	1,180		1,180	742		742	0			0		
		平良	740	95	645	0			95	95		645		645	0		
		久米島	54,174	27,918	26,256	0			54,174	27,918	26,256	0			0		
		渡嘉敷	245,710	123,421	122,289	1,180	1,180		244,530	122,241	122,289	0			0		
		座間味	224,599	112,352	112,247	0			224,599	112,352	112,247	0			0		
		大東	3,417	2,124	1,293	0			3,417	2,124	1,293	0			0		
		粟国	34,803	17,852	16,951	0			34,803	17,852	16,951	0			0		
		渡名喜	18,802	9,475	9,327	0			18,802	9,475	9,327	0			0		
		伊江	0	0	0	0			0			0			0		
		本部地区	604	273	331	604	273	331	0			0			0		
		その他	1,220	1,220	0	0			1,220	1,220		0			0		

Ⅳ　海上出入貨物

1. 貨物年次別表

（単位：トン）

年　次	総　　計			外　国　貿　易			内　国　貿　易		
	計	輸移出	輸移入	計	輸　出	輸　入	計	移 出	移 入
平成 9 年	9,940,735	2,496,534	7,444,201	1,078,619	170,641	907,978	8,862,116	2,325,893	6,536,223
平成 10 年	9,287,390	2,461,690	6,825,700	949,565	146,770	802,795	8,337,825	2,314,920	6,022,905
平成 11 年	9,481,007	2,411,411	7,069,596	1,019,510	154,225	865,285	8,461,497	2,257,186	6,204,311
平成 12 年	9,795,973	2,470,310	7,325,663	1,168,977	201,794	967,183	8,626,996	2,268,516	6,358,480
平成 13 年	9,714,839	2,571,626	7,143,213	1,168,517	223,026	945,491	8,546,322	2,348,600	6,197,722
平成 14 年	9,730,737	2,521,163	7,209,574	1,212,692	230,240	982,452	8,518,045	2,290,923	6,227,122
平成 15 年	9,640,149	2,389,525	7,250,624	1,269,751	223,956	1,045,795	8,370,398	2,165,569	6,204,829
平成 16 年	10,091,975	2,684,791	7,407,184	1,358,563	263,815	1,094,748	8,733,412	2,420,976	6,312,436
平成 17 年	9,832,971	2,951,392	6,881,579	1,225,290	287,465	937,825	8,607,681	2,663,927	5,943,754
平成 18 年	9,672,160	2,850,132	6,822,028	1,208,715	298,051	910,664	8,463,445	2,552,081	5,911,364
平成 19 年	10,398,076	3,442,187	6,955,889	1,147,933	307,359	840,574	9,250,143	3,134,828	6,115,315
平成 20 年	10,352,369	3,433,896	6,918,473	1,094,470	307,646	786,824	9,257,899	3,126,250	6,131,649
平成 21 年	10,352,369	3,433,896	6,918,473	1,094,470	319,166	796,411	9,257,899	2,977,590	6,096,765
平成 22 年	10,189,932	3,296,756	6,893,176	1,115,577	325,755	810,903	9,074,355	2,844,019	6,031,543
平成 23 年	10,042,629	3,179,523	6,863,106	1,200,368	338,552	861,816	8,842,261	2,840,971	6,001,290
平成 24 年	9,895,735	3,112,773	6,782,962	1,188,186	353,194	834,992	8,707,549	2,759,579	5,947,970
平成 25 年	10,212,372	3,144,763	7,067,609	1,187,245	342,677	844,568	9,025,127	2,802,086	6,223,041
平成 26 年	10,317,380	3,117,521	7,199,859	1,188,115	347,839	840,276	9,129,265	2,769,682	6,359,583
平成 27 年	10,957,898	3,684,554	7,273,344	1,164,736	350,744	813,992	9,793,162	3,333,810	6,459,352
平成 28 年	11,565,473	4,214,210	7,351,263	1,158,241	372,628	785,613	10,407,232	3,841,582	6,565,650

2. 貨物月別表

（単位：トン）

月別	合計	外国貿易		内国貿易			内国内訳			
							移出		移入	
		輸出	輸入	小計	移出	移入	県外	県内	県外	県内
総計	11,565,473	372,628	785,613	10,407,232	3,841,582	6,565,650	3,018,319	823,263	5,556,850	1,008,800
1月	852,376	21,478	55,902	774,996	303,143	471,853	244,506	58,637	391,662	80,191
2月	936,392	25,359	52,896	858,137	308,612	549,525	237,214	71,398	457,869	91,656
3月	1,050,968	33,401	65,965	951,602	358,077	593,525	279,692	78,385	491,463	102,062
4月	992,873	35,254	66,949	890,670	319,033	571,637	242,059	76,974	491,251	80,386
5月	904,705	37,195	60,408	807,102	290,736	516,366	229,258	61,478	434,790	81,576
6月	983,863	39,256	74,691	869,916	314,564	555,352	244,262	70,302	467,857	87,495
7月	1,023,207	30,345	66,852	926,010	340,720	585,290	265,506	75,214	496,437	88,853
8月	907,093	29,546	74,066	803,481	308,217	495,264	243,193	65,024	423,620	71,644
9月	952,756	35,292	62,863	854,601	312,971	541,630	251,873	61,098	462,494	79,136
10月	975,823	27,736	71,617	876,470	325,175	551,295	259,540	65,635	469,804	81,491
11月	973,963	26,623	66,489	880,851	330,894	549,957	262,131	68,763	467,447	82,510
12月	1,011,454	31,143	66,915	913,396	329,440	583,956	259,085	70,355	502,156	81,800

3. 貨物年次別品種比較表【全貨物】

（単位：トン）

年次別・品類種別			平成18年 81品種	平成19年 81品種	平成20年 81品種	平成21年 81品種	平成22年 81品種	平成23年 81品種	平成24年 81品種	平成25年 81品種	平成26年 81品種	平成27年 81品種	平成28年 81品種
合計			9,672,160	10,398,076	10,352,369	10,189,932	10,012,220	10,042,629	9,895,735	10,212,372	10,317,380	10,957,898	11,565,473
(1) 農水産品	小計		455,055	438,062	432,757	413,997	420,117	420,579	442,141	430,301	459,825	461,213	450,545
	01 麦	011 麦	39,277	36,962	37,594	34,225	35,920	35,467	33,544	30,921	34,277	32,202	27,550
	02 米・雑穀・豆	021 米	82,835	87,535	89,632	76,081	89,447	86,633	88,523	85,893	96,049	110,365	109,423
		022 とうもろこし	46,100	39,522	48,347	44,125	46,504	37,449	33,882	28,531	28,264	26,878	30,074
		023 豆類	8,800	7,491	7,271	7,161	7,398	8,001	8,224	9,142	8,326	8,519	8,231
		024 その他雑穀	3,326	3,007	1,237	1,978	2,108	1,901	121	426	260	166	197
	03 野菜・果物	031 野菜・果物	150,213	139,292	138,915	151,212	145,061	152,011	174,292	166,860	172,267	164,012	150,648
	04 綿花	041 綿花	24	34	1	1	9	89	48	4	177	79	
	05 その他農産品	051 その他農産品	44,799	40,380	43,143	43,746	38,751	39,196	35,678	38,414	36,856	34,529	37,127
	06 羊毛	061 羊毛	66	10				42	19				5
	07 その他畜産品	071 その他畜産品	38,779	34,855	28,719	25,664	26,507	26,118	26,607	26,596	31,782	32,579	37,098
	08 水産品	081 水産品	40,836	48,974	37,898	29,804	28,412	33,672	41,203	43,514	51,567	51,884	50,192
(2) 林産品	小計		80,911	71,383	62,161	62,941	63,039	65,091	59,551	59,597	56,549	55,527	57,987
	09 原木	091 原木	4,070	3,172	2,300	1,647	2,320	652	890	921	684	992	1,034
		092 製材	46,578	44,908	40,180	45,342	46,198	50,522	43,688	43,376	40,320	38,557	40,898
	10 樹脂類	101 樹脂類	15								63		144
	11 その他木材	111 木材チップ	139	58	237	175	433	677	678	819	434	474	1,403
		112 その他林産品	29,736	22,814	18,984	15,233	13,514	12,528	13,372	13,449	13,317	13,609	12,880
	12 薪炭	121 薪炭	373	431	460	544	574	712	923	1,032	1,731	1,895	1,628
(3) 鉱産品	小計		174,324	162,504	163,933	161,909	145,824	148,922	91,621	145,638	120,570	64,126	72,901
	13 石炭	131 石炭	359	83	78	149	743	1,139	249	195	309	417	73
	14 鉄鉱石	141 鉄鉱石	894	81	2	4	6	36	42	34	3	128	11
	15 その他金属鉱	151 金属鉱								14	402	180	28
	16 砂利・砂・石材等	161 砂利・砂	136,177	129,408	133,697	125,521	113,493	115,243	48,677	107,208	85,468	32,932	40,078
		162 石材	24,255	19,972	16,712	24,920	16,465	16,336	22,814	20,058	17,216	14,059	14,208
	17 原油	171 原油	38									2	53
	18 リン鉱石	181 リン鉱石	1				1	1					
	19 石灰石	191 石灰石	10		4	2	1	1		30			211
	20 原塩	201 原塩	8,492	7,667	8,832	5,394	6,321	5,424	8,841	6,845	8,789	7,456	8,435
	21 その他非金属鉱物	211 非金属鉱物	4,098	5,293	4,608	5,919	8,794	10,742	10,998	11,254	8,383	8,952	9,804
(4) 金属機械工業品	小計		2,803,311	3,566,785	3,720,593	3,536,359	3,380,537	3,376,692	3,257,036	3,314,297	3,323,154	3,864,276	4,438,323
	22 鉄鋼	221 鉄鋼	1,059	648	1,465	1,660	3,413	1,878	4,133	2,672	2,644	3,832	1,979
		222 鋼材	216,775	221,755	233,859	211,882	212,146	216,786	227,906	246,639	247,239	227,555	212,863
	23 非鉄金属	231 非鉄金属	6,158	6,004	7,319	8,131	6,807	7,157	9,323	10,258	9,967	7,794	7,273
	24 金属製品	241 金属製品	87,009	93,426	88,078	87,175	83,278	92,669	112,331	133,104	124,032	136,722	133,303
	25 輸送機械	251 鉄道車両	81	25	9	9	581	22	40	16	2	62	22
		252 完成自動車	1,132,319	1,063,011	983,266	976,863	975,095	881,590	1,116,992	1,188,426	1,230,750	1,300,947	1,379,739
		253 その他輸送用車両	11,471	4,018	2,462	13,430	11,202	5,471	16,186	1,019	1,826	3,689	7,093
		254 二輪自動車	20,348	16,753	20,634	20,192	19,840	21,574	22,804	26,236	24,056	23,957	21,277
		255 自動車部品	4,718	3,440	2,856	3,287	5,834	8,035	12,906	10,690	10,647	9,770	11,058
		256 その他輸送機械	1,170,862	2,013,504	2,250,383	2,094,678	1,938,106	1,992,032	1,568,664	1,505,471	1,462,003	1,954,681	2,450,454
	26 その他の機械	261 産業機械	104,347	100,558	86,235	74,589	75,243	95,052	96,100	96,886	108,786	110,988	112,191
		262 電気機械	34,349	29,864	29,381	31,064	37,819	43,557	57,140	78,088	83,766	65,367	69,074
		263 測量・光学・医療用機械	3,299	2,965	4,152	3,683	2,159	2,588	3,162	4,366	5,203	5,789	9,859
		264 事務用機器	88	230	351	77	151	321	171	471	486	108	254
		265 その他機械	10,428	10,584	10,143	9,639	8,863	7,960	9,178	9,955	11,747	13,015	21,884
(5) 化学工業品	小計		845,099	868,763	827,943	805,885	784,498	815,014	878,908	911,231	945,121	979,598	949,697
	27 陶磁器	271 陶磁器	15,712	17,346	14,809	15,780	16,667	13,930	14,612	14,967	14,598	14,601	14,852
	28 セメント	281 セメント	296,812	306,298	277,551	290,871	266,699	276,865	283,392	329,274	355,462	360,766	351,128
	29 ガラス類	291 ガラス類	7,039	8,368	7,521	7,805	7,377	6,842	7,878	8,105	9,701	9,623	9,320
	30 その他窯業品	301 窯業品	45,615	41,413	50,309	49,462	46,123	44,540	45,434	55,261	50,971	54,713	51,775
	31 重油	311 重油	23,518	24,159	24,032	27,214	27,437	41,979	45,032	43,767	26,564	25,002	28,580
	32 石油製品	321 石油製品	359,292	375,662	370,142	333,878	340,311	345,964	363,835	346,321	380,183	403,421	372,980
		322 LNG（液化天然ガス）						2,844		17	3		11
		323 LPG（液化石油ガス）	496	358	269	259	324	270	340	449	447	289	293
		324 その他石油製品	1,023	1,515	668	413	248	44	130	152	2,082	126	375
	33 コークス	331 コークス	1,150	525	1,198	674	914	971	582	600	775	732	612
	34 その他石炭製品	341 石炭製品	234	164	86	3	6	31	6	105	5	2	1
	35 化学薬品	351 化学薬品	7,740	8,727	12,163	13,224	12,134	14,193	15,051	19,446	19,063	20,943	21,330
	36 化学肥料	361 化学肥料	14,429	10,738	9,452	8,778	9,939	8,470	10,112	10,588	11,624	11,550	11,858
	37 その他化学工業品	371 染料・塗料・合成樹脂・その他化学工業品	72,039	73,490	59,743	57,524	56,319	58,071	92,504	82,179	73,643	77,830	86,582
(6) 軽工業品	小計		1,065,671	1,114,907	1,101,194	1,113,853	1,116,887	1,169,652	1,275,695	1,300,046	1,374,282	1,419,077	1,442,716
	38 紙・パルプ	381 紙・パルプ	98,322	102,302	108,739	85,436	84,257	89,151	96,594	106,567	120,732	122,031	124,757
	39 糸及び紡績半製品	391 糸及び紡績半製品			18	18	21	184	388	672	5	159	554
	40 その他繊維工業品	401 その他繊維工業品	1,695	1,792	4,048	1,810	2,115	2,429	4,412	4,287	3,977	6,089	3,746
	41 砂糖	411 砂糖	44,111	47,257	44,424	42,007	45,677	40,577	31,138	32,240	30,158	29,933	24,081
	42 その他食料工業品	421 製造食品	680,396	706,247	691,777	738,763	751,188	767,980	859,000	846,598	888,353	914,697	953,290
		422 飲料	169,339	183,263	205,350	175,396	127,331	170,889	177,858	210,447	232,949	255,586	275,023
		423 水	45,226	47,440	25,188	48,917	85,541	77,200	87,470	79,272	77,244	72,043	43,434
		424 たばこ	13,771	12,565	9,457	8,750	8,201	7,419	5,728	8,092	8,546	6,472	8,222
		425 その他食料工業品	12,811	14,041	12,193	12,756	12,556	13,823	13,107	11,871	12,318	12,067	9,609
(7) 雑工業品	小計		295,853	255,642	237,686	238,142	233,932	254,121	295,363	287,606	318,250	336,940	336,953
	43 がん具類	431 がん具	861	1,009	1,371	287	694	1,085	883	2,830	3,711	3,510	3,559
	44 日用品	441 衣服・身廻品・はきもの	16,020	16,219	13,759	15,166	14,488	17,648	25,123	20,915	22,748	30,931	36,676
		442 文房具・運動娯楽用品・楽器	10,903	11,545	8,728	9,192	11,428	15,833	18,619	15,895	20,362	21,423	21,531
		443 家具装備品	65,269	63,846	54,336	56,293	57,942	65,297	68,855	64,830	61,096	61,827	58,620
		444 その他日用品	109,136	92,951	93,332	82,072	78,621	78,370	92,073	92,847	103,246	107,419	107,495
	45 ゴム製品	451 ゴム製品	12,578	11,289	12,054	12,163	13,562	13,077	13,440	12,825	13,515	13,901	13,543
	46 木製品	461 木製品	77,495	56,580	51,583	59,088	53,964	59,875	72,300	72,470	86,979	91,555	88,543
	47 その他製造工業品	471 その他製造工業品	3,591	2,203	2,523	3,881	3,233	2,936	4,070	4,994	6,593	6,374	6,986
(8) 特殊品	小計		3,018,853	3,071,202	3,055,124	3,110,719	3,134,314	3,111,601	2,906,409	3,030,581	3,002,747	3,060,828	3,143,677
	48 金属くず	481 金属くず	62,617	65,753	44,964	29,028	43,431	57,272	60,046	57,104	60,045	67,954	68,921
	49 くずもの	491 再利用資材	133,618	151,527	71,212	21,220	23,547	83,815	190,192	183,558	175,374	175,188	183,238
	50 動植物性製造飼肥料	501 動植物性製造飼肥料	143,764	133,080	105,551	84,953	87,008	90,419	111,510	99,512	87,805	90,508	90,101
	51 廃棄物	511 廃棄物	4,080	7,556	4,758	5,264	5,548	7,770	6,428	8,283	8,477	9,136	15,443
		512 廃土砂					13				205	1,829	30
	52 輸送用容器	521 輸送用容器	117,762	113,025	105,482	91,993	87,382	86,551	96,025	98,311	115,371	122,361	115,429
	53 取合せ品	531 取合せ品	2,557,012	2,600,261	2,723,157	2,878,261	2,887,385	2,785,774	2,442,208	2,583,813	2,555,470	2,593,852	2,670,515
(9) 分類不能のもの	小計		3	3	3	7	22	12	6	5	12	28	19
	54 分類不能のもの	分類不能のもの	3	3	3	7	22	12	6	5	12	28	19
フェリー貨物	小計		933,080	848,825	750,975	746,120	733,050	680,945	689,005	733,070	716,870	716,285	672,655
	輸送機械	輸送機械	933,080	848,825	750,975	746,120	733,050	680,945	689,005	733,070	716,870	716,285	672,655

4. 貨物年次別品種比較表【輸 出】

（単位：トン）

年次別・品類種別			平成18年 81品種	平成19年 81品種	平成20年 81品種	平成21年 81品種	平成22年 81品種	平成23年 81品種	平成24年 81品種	平成25年 81品種	平成26年 81品種	平成27年 81品種	平成28年 81品種
合計			298,051	307,359	307,646	319,166	325,755	338,552	353,194	342,677	347,839	350,744	372,628
(1) 農水産品	小計		733	433	423		124	176	1,922	352	463	705	586
	01 麦	011 麦			18								
	02 米・雑穀・豆	021 米							1,198				70
		022 とうもろこし											
		023 豆類		18				35				93	72
		024 その他雑穀											
	03 野菜・果物	031 野菜・果物		35	220				53		35		39
	04 綿花	041 綿花											
	05 その他農産品	051 その他農産品	540	320				35	283	53	125	143	103
	06 羊毛	061 羊毛											
	07 その他畜産品	071 その他畜産品		1							20	61	213
	08 水産品	081 水産品	193	59	185		124	106	388	299	283	408	89
(2) 林産品	小計		79	167				53	143	144	107	328	127
	09 原木	091 原木										40	76
		092 製材		23					143		107		51
	10 樹脂類	101 樹脂類											
	11 その他木材	111 木材チップ											
		112 その他林産品	79	144				53		144		288	
	12 薪炭	121 薪炭											
(3) 鉱産品	小計		6	21	18			54	321	159	18	161	143
	13 石炭	131 石炭						18	53				
	14 鉄鉱石	141 鉄鉱石											
	15 その他金属鉱	151 金属鉱										72	
	16 砂利・砂・石材等	161 砂利・砂	2	3				18		54		89	89
		162 石材		18				18	108				36
	17 原油	171 原油											
	18 リン鉱石	181 リン鉱石											
	19 石灰石	191 石灰石											18
	20 原塩	201 原塩	4						160	105	18		
	21 その他非金属鉱物	211 非金属鉱物			18								
(4) 金属機械工業品	小計		31,856	18,162	12,931	12,267	9,728	16,427	23,582	24,743	24,180	35,638	47,795
	22 鉄鋼	221 鉄鋼									53		
		222 鋼材							18			2,285	974
	23 非鉄金属	231 非鉄金属		36	53				105	72	18	90	107
	24 金属製品	241 金属製品	756	1,035	531		71	1,036	690	1,071	623	1,031	1,192
	25 輸送機械	251 鉄道車両	14										
		252 完成自動車	6,389	3,845	6,441			797	1,209	836	1,062	5,369	1,368
		253 その他輸送用車両	635	486	180	8,731	8,889	4,260				1,640	5,211
		254 二輪自動車	57							412	214	195	89
		255 自動車部品	3,256	2,617	1,966		518	3,702	8,516	9,113	9,548	8,901	9,600
		256 その他輸送機械	94	11	70			126	1,007	70	1,357	5,070	16,129
	26 その他の機械	261 産業機械	17,814	9,374	3,329	3,536	250	3,935	10,961	11,785	9,565	9,994	11,570
		262 電気機械	2,806	652	361			2,499	1,005	1,243	1,579	812	1,377
		263 測量・光学・医療用機械	35	106					36	53	71		143
		264 事務用機器								35			
		265 その他機械						72	35	53	90	251	35
(5) 化学工業品	小計		1,099	2,490	819		461	1,996	5,574	4,325	6,432	4,652	6,210
	27 陶磁器	271 陶磁器		35					18				18
	28 セメント	281 セメント											
	29 ガラス類	291 ガラス類		212					36	107	54	18	
	30 その他窯業品	301 窯業品									72		
	31 重油	311 重油											
	32 石油製品	321 石油製品		499	35			1,034	4,085	3,116	4,494	3,618	3,907
		322 LNG（液化天然ガス）											
		323 LPG（液化石油ガス）											
		324 その他石油製品									18		
	33 コークス	331 コークス											
	34 その他石炭製品	341 石炭製品											
	35 化学薬品	351 化学薬品							126		53		35
	36 化学肥料	361 化学肥料	201	6				18					18
	37 その他化学工業品	371 染料・塗料・合成樹脂・その他化学工業品	898	1,738	784		461	944	1,309	1,102	1,741	1,016	2,232
(6) 軽工業品	小計		1,995	2,511	1,388	266	389	1,799	2,382	2,150	2,207	1,884	2,164
	38 紙・パルプ	381 紙・パルプ	2								53	18	
	39 糸及び紡績半製品	391 糸及び紡績半製品											
	40 その他繊維工業品	401 その他繊維工業品		35				18				18	
	41 砂糖	411 砂糖	43	26	27			53	54	18	54	36	18
	42 その他食料工業品	421 製造食品	715	837	471	266	389	1,496	1,277	1,154	917	973	1,158
		422 飲料	1,235	1,609	855			232	961	942	1,021	662	988
		423 水			35				36	36	162	177	
		424 たばこ											
		425 その他食料工業品		4					54				
(7) 雑工業品	小計		1,685	2,185	1,423			3,881	4,457	3,393	3,392	3,095	2,823
	43 がん具類	431 がん具		20							18		35
	44 日用品	441 衣服・身廻品・はきもの	317	482	355			509	2,042	1,886	2,136	2,269	1,662
		442 文房具・運動娯楽用品・楽器	280	560	514			2,717	1,198	337	443	124	118
		443 家具装備品	1,049	874	336			284	212	106	211	106	686
		444 その他日用品		3	3				213	408	71	351	125
	45 ゴム製品	451 ゴム製品	35	158	143			105	511	280	245	210	70
	46 木製品	461 木製品	4		72			72		179	125		57
	47 その他製造工業品	471 その他製造工業品		88				194	281	197	143	35	70
(8) 特殊品	小計		260,458	281,390	290,644	306,633	315,053	314,166	314,813	307,411	311,040	304,281	312,780
	48 金属くず	481 金属くず	29,633	22,075	5,758	3,472	2,897	7,356	21,146	20,596	15,032	26,556	27,976
	49 くずもの	491 再利用資材	124,344	141,824	58,889		7,704	68,750	173,333	166,316	159,610	157,608	166,939
	50 動植物性製造飼肥料	501 動植物性製造飼肥料		5	18							35	101
	51 廃棄物	511 廃棄物										108	
		512 廃土砂			569								
	52 輸送用容器	521 輸送用容器	937	1,168				996	2,337	1,724	1,433	777	1,269
	53 取合せ品	531 取合せ品	105,544	116,318	225,410	303,161	304,452	237,064	117,997	118,775	134,965	119,197	116,495
(9) 分類不能のもの	小計												
	54 分類不能のもの	分類不能のもの											
フェリー貨物	小計		140										
	輸送機械	輸送機械	140										

5. 貨物年次別品種比較表【輸 入】

（単位：トン）

年次別・品類種別			平成18年 81品種	平成19年 81品種	平成20年 81品種	平成21年 81品種	平成22年 81品種	平成23年 81品種	平成24年 81品種	平成25年 81品種	平成26年 81品種	平成27年 81品種	平成28年 81品種
合計			910,664	840,574	786,824	796,411	810,903	861,816	834,992	844,568	840,276	813,992	785,613
(1) 農水産品	小計		122,241	112,956	64,967	57,346	80,448	78,452	81,313	87,395	95,734	104,523	95,930
	01 麦	011 麦	234				18		2	949	2		125
	02 米・雑穀・豆	021 米	20,056	20,193	15,118	5,086	25,938	24,276	20,151	25,452	31,276	42,354	33,469
		022 とうもろこし	26,607	30,646	1,150	18						18	
		023 豆類	6,935	5,539	5,467	6,535	6,437	6,704	7,512	8,291	7,235	7,429	7,025
		024 その他雑穀					72	213		251	108		2
	03 野菜・果物	031 野菜・果物	38,654	31,049	26,847	33,402	33,671	33,732	37,129	35,178	35,941	30,703	28,723
	04 綿花	041 綿花		18									
	05 その他農産品	051 その他農産品	2,803	2,877	2,118	3,070	2,843	3,154	1,672	1,603	2,257	2,402	1,397
	06 羊毛	061 羊毛											
	07 その他畜産品	071 その他畜産品	16,409	11,147	6,339	4,649	5,590	6,113	7,626	9,117	14,213	16,125	19,602
	08 水産品	081 水産品	10,543	11,487	7,928	4,586	5,879	4,260	7,221	6,554	4,702	5,492	5,587
(2) 林産品	小計		13,678	7,762	6,535	6,533	8,121	9,198	5,498	6,534	6,449	5,931	8,087
	09 原木	091 原木	1,755	899									15
		092 製材	10,383	6,277	6,179	5,748	6,836	7,769	3,825	4,642	4,212	3,520	5,099
	10 樹脂類	101 樹脂類											
	11 その他木材	111 木材チップ	18			18	306	359	502	391	213	258	1,219
		112 その他林産品	1,433	355	178	463	674	589	567	950	1,093	1,067	610
	12 薪炭	121 薪炭	89	231	178	304	305	481	604	551	931	1,086	1,144
(3) 鉱産品	小計		32,854	17,613	14,940	22,299	14,198	15,765	25,252	18,235	19,642	16,313	12,584
	13 石炭	131 石炭	315	71	53	124	602	1,121	178	195	283	375	70
	14 鉄鉱石	141 鉄鉱石	89										
	15 その他金属鉱	151 金属鉱									358	108	
	16 砂利・砂・石材等	161 砂利・砂	8,343	18	215			197	71		18	18	
		162 石材	22,147	17,365	14,637	22,085	13,171	13,471	21,475	14,963	15,582	12,573	10,114
	17 原油	171 原油	35										53
	18 リン鉱石	181 リン鉱石											
	19 石灰石	191 石灰石								18			
	20 原塩	201 原塩	1,890	159		90		372	3,225	2,918	3,169	3,151	2,222
	21 その他非金属鉱物	211 非金属鉱物	35		35		425	604	303	141	232	88	125
(4) 金属機械工業品	小計		35,158	32,607	24,067	30,467	30,390	46,204	58,244	76,125	65,704	55,435	66,209
	22 鉄鋼	221 鉄鋼	18		196		501	53	825		18	807	35
		222 鋼材	90	3,380	231	1,428	336	213	407	1,719	5,092	3,935	7,775
	23 非鉄金属	231 非鉄金属	424	335	141	430	677	783	1,859	3,040	2,416	1,848	1,302
	24 金属製品	241 金属製品	14,827	13,536	8,901	10,294	12,703	20,394	29,419	32,550	19,654	19,897	26,387
	25 輸送機械	251 鉄道車両	35	18				18					
		252 完成自動車	3,815	824	1,065	43	287	969	1,230	318	514	261	544
		253 その他輸送用車両											
		254 二輪自動車	298	194	337	213	761	441	708	609	231	225	318
		255 自動車部品	634	613	732	568	570	393	677	765	765	383	877
		256 その他輸送機械	3,643	4,807	4,287	4,380	4,229	4,606	5,305	5,778	4,627	4,838	4,102
	26 その他の機械	261 産業機械	2,499	2,043	3,890	7,831	1,310	6,009	5,114	4,541	3,603	4,059	3,447
		262 電気機械	8,655	6,485	4,179	5,046	8,663	11,901	11,915	25,048	27,811	18,657	20,131
		263 測量・光学・医療用機械	65	88	54		71	71	482	678	106	111	251
		264 事務用機器						300		90			
		265 その他機械	155	284	54	234	282	53	303	989	867	414	1,040
(5) 化学工業品	小計		31,332	30,309	22,800	17,774	23,543	31,714	31,792	30,575	24,934	25,867	33,538
	27 陶磁器	271 陶磁器	5,110	3,979	1,936	2,236	2,363	3,733	4,675	4,586	3,886	3,826	3,624
	28 セメント	281 セメント	124	2,979	2,994	71	251	18	198	90	71	197	53
	29 ガラス類	291 ガラス類	2,125	2,630	2,287	2,540	3,603	3,954	3,216	2,528	2,724	3,208	2,915
	30 その他窯業品	301 窯業品	3,030	1,678	869	959	3,863	3,946	1,816	2,429	1,901	2,236	3,164
	31 重油	311 重油											
	32 石油製品	321 石油製品	53	53	268		124	89	429	605	692	763	619
		322 LNG（液化天然ガス）											
		323 LPG（液化石油ガス）	47				35	35	105	212	229	70	88
		324 その他石油製品		18				35		105		35	70
	33 コークス	331 コークス	635		268		161	341					
	34 その他石炭製品	341 石炭製品	141	70				18		35			
	35 化学薬品	351 化学薬品		141	54	482	393	961	908	875	353	621	1,718
	36 化学肥料	361 化学肥料	1,527	1,347	640	422	369	374	585	373	625	175	379
	37 その他化学工業品	371 染料・塗料・合成樹脂・その他化学工業品	18,540	17,414	13,484	11,064	12,381	18,210	19,860	18,737	14,453	14,736	20,908
(6) 軽工業品	小計		119,237	112,933	105,018	106,533	116,012	120,000	130,092	137,931	123,393	125,402	121,514
	38 紙・パルプ	381 紙・パルプ	2,124	860	2,504	1,535	2,808	2,218	4,812	4,121	3,693	4,516	3,169
	39 糸及び紡績半製品	391 糸及び紡績半製品			18	18	18	142	388	661		159	533
	40 その他繊維工業品	401 その他繊維工業品	427	409	267	240	89	519	1,106	1,702	1,447	1,158	642
	41 砂糖	411 砂糖	1,932	2,596	424	125	879	913	533	54	124	249	340
	42 その他食料工業品	421 製造食品	97,677	94,278	91,368	93,273	99,401	100,234	101,461	111,666	101,595	100,965	100,987
		422 飲料	6,840	6,075	4,240	3,959	4,369	6,798	11,049	10,520	7,183	8,648	8,131
		423 水	4,071	3,708	2,443	1,975	1,959	2,510	4,113	3,684	5,195	5,166	4,858
		424 たばこ	4,066	3,549	2,294	1,953	2,246	1,657	1,773	2,046	1,194	1,001	821
		425 その他食料工業品	2,100	1,458	1,460	3,455	4,243	5,009	4,857	3,477	2,962	3,540	2,033
(7) 雑工業品	小計		111,857	79,406	71,053	82,330	91,113	111,579	142,443	134,340	142,174	130,766	121,570
	43 がん具類	431 がん具	592	888	1,279	231	494	1,006	832	1,726	2,214	1,465	1,582
	44 日用品	441 衣服・身廻品・はきもの	10,219	11,396	10,078	11,903	11,960	14,172	17,392	14,736	14,292	14,061	14,334
		442 文房具・運動娯楽用品・楽器	4,129	3,087	2,533	3,097	3,917	4,733	4,531	4,251	4,607	4,604	5,522
		443 家具装備品	31,466	27,557	20,485	24,151	27,000	35,075	47,378	39,995	36,669	35,533	33,411
		444 その他日用品	13,986	6,281	3,445	3,108	7,316	12,295	23,010	23,537	24,480	24,645	23,800
	45 ゴム製品	451 ゴム製品	195	214	554	356	377	446	576	535	704	425	466
	46 木製品	461 木製品	50,751	29,724	32,163	38,039	39,321	42,624	47,195	47,679	57,178	49,011	41,692
	47 その他製造工業品	471 その他製造工業品	519	259	516	1,445	728	1,228	1,529	1,881	2,030	1,022	763
(8) 特殊品	小計		431,357	446,988	477,444	473,129	447,078	448,904	360,358	353,433	362,246	349,755	326,181
	48 金属くず	481 金属くず		37	15	18			78		2,470	1,372	1,526
	49 くずもの	491 再利用資材		35		215	35	304	142	246	266	36	188
	50 動植物性製造飼肥料	501 動植物性製造飼肥料	32,533	38,442	22,257	9,696	12,393	20,149	38,796	31,699	23,203	32,412	26,824
	51 廃棄物	511 廃棄物		35				108			60		1,613
		512 廃土砂			3,378							31	
	52 輸送用容器	521 輸送用容器	5,904	5,801		2,955	5,090	7,005	13,847	17,652	21,451	22,018	20,822
	53 取合せ品	531 取合せ品	392,920	402,638	451,794	460,245	429,560	421,338	307,495	303,836	314,796	293,886	275,208
(9) 分類不能のもの	小計												
	54 分類不能のもの	分類不能のもの											
フェリー貨物	小計		12,950										
	輸送機械	輸送機械	12,950										

6. 貨物年次別品種比較表【移 出】

（単位：トン）

年次別・品類種別			平成18年 81品種	平成19年 81品種	平成20年 81品種	平成21年 81品種	平成22年 81品種	平成23年 81品種	平成24年 81品種	平成25年 81品種	平成26年 81品種	平成27年 81品種	平成28年 81品種
合計			2,552,081	3,134,828	3,126,250	2,977,590	2,844,019	2,840,971	2,759,579	2,802,086	2,769,682	3,333,810	3,841,582
(1) 農水産品	小計		93,401	87,369	93,698	86,071	78,196	78,468	75,139	84,265	89,280	83,149	81,325
	01 麦	011 麦		6		14		136					
	02 米・雑穀・豆	021 米	8,404	10,079	10,459	9,932	10,464	8,597	7,142	8,901	8,240	7,447	7,538
		022 とうもろこし	7										
		023 豆類	294	272	3	34	5	8	5	1	6	105	347
		024 その他雑穀			1	3							
	03 野菜・果物	031 野菜・果物	14,817	12,492	16,524	14,334	12,921	12,746	13,124	15,697	16,627	15,685	12,542
	04 綿花	041 綿花						18					
	05 その他農産品	051 その他農産品	34,283	29,272	34,938	35,999	31,201	30,228	27,660	30,931	28,911	27,309	29,140
	06 羊毛	061 羊毛	66										
	07 その他畜産品	071 その他畜産品	14,984	15,187	13,169	11,268	11,708	10,838	9,637	9,251	8,983	7,693	7,862
	08 水産品	081 水産品	20,546	20,061	18,604	14,487	11,897	15,897	17,571	19,484	26,513	24,910	23,896
(2) 林産品	小計		37,515	34,336	28,282	27,357	25,898	23,975	21,064	21,530	19,611	19,979	21,144
	09 原木	091 原木	45	20	36	25	79	72	147	173	109	118	320
		092 製材	11,402	13,467	10,022	13,731	13,634	12,892	9,777	10,542	9,059	8,961	9,613
	10 樹脂類	101 樹脂類									6		
	11 その他木材	111 木材チップ	2		87	29		27				9	
		112 その他林産品	26,049	20,839	18,128	13,483	12,143	10,984	11,140	10,787	10,395	10,834	11,207
	12 薪炭	121 薪炭	17	10	9	89	42			28	42	57	4
(3) 鉱産品	小計		3,811	4,023	3,134	2,870	3,479	3,163	3,044	4,532	2,826	2,790	9,873
	13 石炭	131 石炭	10		6	1			18		26	42	
	14 鉄鉱石	141 鉄鉱石	107		1			4	1	1			9
	15 その他金属鉱	151 金属鉱											
	16 砂利・砂・石材等	161 砂利・砂	2,193	1,849	1,552	1,538	1,960	1,567	1,958	2,106	1,718	1,352	8,239
		162 石材	1,216	1,975	1,307	1,025	1,216	1,262	846	2,176	908	972	1,024
	17 原油	171 原油	3										
	18 リン鉱石	181 リン鉱石					1	1					
	19 石灰石	191 石灰石	7		4	2		1		12			178
	20 原塩	201 原塩	244	186	259	278	230	186	90	143	135	59	179
	21 その他非金属鉱物	211 非金属鉱物	31	13	5	26	72	142	131	94	39	365	244
(4) 金属機械工業品	小計		1,401,244	1,991,633	2,050,175	1,880,140	1,758,639	1,784,109	1,692,320	1,697,596	1,676,342	2,212,015	2,707,419
	22 鉄鋼	221 鉄鋼	215	60	78	206	126	78	1,211	49	328	856	393
		222 鋼材	43,770	51,316	35,101	33,039	28,041	29,825	25,844	27,142	33,245	29,292	36,063
	23 非鉄金属	231 非鉄金属	1,131	1,359	1,746	2,033	1,564	1,266	1,516	2,047	1,550	732	258
	24 金属製品	241 金属製品	18,859	25,313	22,944	25,583	23,809	20,064	19,683	22,255	21,904	30,484	23,724
	25 輸送機械	251 鉄道車両	9		4	9		4		16	2	2	
		252 完成自動車	220,248	213,660	189,777	174,922	176,212	169,191	241,403	267,503	276,485	314,921	324,606
		253 その他輸送用車両	1,188	2,604	1,254	903	1,161	747	583	577	1,232	696	369
		254 二輪自動車	7,225	4,536	5,119	5,371	5,435	6,050	6,655	7,338	7,207	6,924	6,568
		255 自動車部品	121	28	45	11	170	151	301	93	50	132	283
		256 その他輸送機械	1,061,847	1,648,574	1,752,242	1,610,031	1,489,548	1,518,642	1,361,925	1,338,308	1,295,004	1,786,528	2,272,143
	26 その他の機械	261 産業機械	37,349	33,675	30,980	20,593	24,366	28,760	25,955	23,823	27,784	28,982	26,187
		262 電気機械	3,742	4,336	4,807	2,770	3,272	4,676	2,543	2,395	4,310	4,269	4,307
		263 測量・光学・医療用機械	745	1,097	1,147	884	631	808	775	1,938	3,383	4,022	6,860
		264 事務用機器	69	138	94	31	69		11	35	45	24	89
		265 その他機械	4,726	4,937	4,837	3,754	4,235	3,847	3,915	4,077	3,813	4,151	5,569
(5) 化学工業品	小計		74,488	69,457	67,821	79,133	74,177	64,794	72,493	68,091	76,786	74,986	77,133
	27 陶磁器	271 陶磁器	112	196	39	31	17	26	15	45	23	24	21
	28 セメント	281 セメント	6,053	9,204	6,910	10,177	10,268	7,440	7,120	10,923	17,218	12,525	11,266
	29 ガラス類	291 ガラス類	805	956	845	844	613	395	1,363	333	548	357	454
	30 その他窯業品	301 窯業品	18,365	11,027	12,686	18,440	13,313	8,857	13,362	15,212	12,523	18,155	15,570
	31 重油	311 重油	6,142	5,912	6,509	6,653	6,130	5,504	5,069	5,122	5,039	5,034	9,034
	32 石油製品	321 石油製品	25,655	26,954	25,971	28,480	29,083	29,664	31,430	22,351	25,232	23,468	23,526
		322 LNG（液化天然ガス）											
		323 LPG（液化石油ガス）	445	272	269	259	276	235	235	237	214	218	205
		324 その他石油製品	65	54	102	295	162		123	5	1,988	79	181
	33 コークス	331 コークス				58	63	3		7	29	8	4
	34 その他石炭製品	341 石炭製品	3				3			44			
	35 化学薬品	351 化学薬品	1,305	1,411	1,774	2,227	965	1,045	830	626	741	795	982
	36 化学肥料	361 化学肥料	9,592	7,907	7,594	6,991	7,959	6,337	7,587	7,493	8,077	7,927	8,013
	37 その他化学工業品	371 染料・塗料・合成樹脂・その他化学工業品	5,946	5,564	5,122	4,678	5,325	5,288	5,359	5,693	5,154	6,396	7,877
(6) 軽工業品	小計		114,522	116,449	100,394	110,101	121,012	129,157	118,974	115,830	115,527	121,193	113,785
	38 紙・パルプ	381 紙・パルプ	1,921	2,494	3,702	3,846	3,807	6,444	6,269	6,527	6,629	6,698	6,515
	39 糸及び紡績半製品	391 糸及び紡績半製品						42					
	40 その他繊維工業品	401 その他繊維工業品	23	2	11	24	13	16	20	7	25	20	28
	41 砂糖	411 砂糖	21,589	23,828	24,019	23,441	24,542	21,906	15,052	15,775	14,836	14,792	8,401
	42 その他食料工業品	421 製造食品	74,221	70,072	56,367	63,132	75,208	73,889	76,782	71,651	71,436	71,941	71,244
		422 飲料	9,687	10,552	8,733	11,955	10,391	14,671	11,773	14,676	15,591	20,831	21,360
		423 水	750	893	298	977	674	4,541	2,805	974	584	680	402
		424 たばこ	342	1,167	472	47	187	1,129	62	55	124	30	248
		425 その他食料工業品	5,989	7,441	6,792	6,679	6,190	6,519	6,211	6,165	6,302	6,201	5,587
(7) 雑工業品	小計		17,443	14,313	15,024	14,821	15,200	12,157	12,075	11,934	12,249	15,103	17,820
	43 がん具類	431 がん具		6	6		92	18	27			42	
	44 日用品	441 衣服・身廻品・はきもの	716	812	680	649	480	553	684	715	603	689	608
		442 文房具・運動娯楽用品・楽器	2,181	2,019	1,678	2,046	2,437	1,884	2,130	2,141	2,110	3,082	2,467
		443 家具装備品	1,548	1,665	1,878	1,076	796	894	1,049	932	1,002	1,564	983
		444 その他日用品	10,524	8,852	9,713	8,907	8,813	7,485	7,255	7,328	7,557	7,362	10,777
	45 ゴム製品	451 ゴム製品	1,191	404	514	1,224	2,058	681	417	370	328	345	748
	46 木製品	461 木製品	907	436	316	740	330	386	257	217	472	1,085	912
	47 その他製造工業品	471 その他製造工業品	376	119	239	179	194	256	256	231	177	934	1,325
(8) 特殊品	小計		393,447	443,665	442,374	449,610	449,986	441,556	452,989	463,241	440,068	449,607	473,459
	48 金属くず	481 金属くず	24,439	32,006	27,101	16,388	30,327	39,035	29,025	25,589	29,429	29,734	28,772
	49 くずもの	491 再利用資材	7,717	6,406	7,913	16,495	11,313	10,593	11,642	11,798	12,678	13,218	11,708
	50 動植物性製造飼肥料	501 動植物性製造飼肥料	19,353	20,311	20,813	14,723	14,860	15,002	13,150	14,552	22,341	15,594	18,756
	51 廃棄物	511 廃棄物	3,459	6,763	4,104	4,520	4,507	6,378	4,711	6,831	6,711	6,951	7,503
		512 廃土砂					13						
	52 輸送用容器	521 輸送用容器	24,808	22,825	28,642	22,387	23,073	17,686	20,470	21,347	24,106	28,439	25,110
	53 取合せ品	531 取合せ品	313,671	355,354	353,801	375,097	365,893	352,862	373,991	383,124	344,803	355,671	381,610
(9) 分類不能のもの	小計			3	3	7	22	12	1	2	3	28	19
	54 分類不能のもの	分類不能のもの		3	3	7	22	12	1	2	3	28	19
フェリー貨物	小計		416,210	373,580	325,345	327,480	317,410	303,580	311,480	335,065	336,990	354,960	339,605
	輸送機械	輸送機械	416,210	373,580	325,345	327,480	317,410	303,580	311,480	335,065	336,990	354,960	339,605

7. 貨物年次別品種比較表【移 入】

（単位：トン）

年次別・品類種別			平成18年 81品種	平成19年 81品種	平成20年 81品種	平成21年 81品種	平成22年 81品種	平成23年 81品種	平成24年 81品種	平成25年 81品種	平成26年 81品種	平成27年 81品種	平成28年 81品種
合計			5,911,364	6,115,315	6,131,649	6,096,765	6,031,543	6,001,290	5,947,970	6,223,041	6,359,583	6,459,352	6,565,650
(1) 農水産品	小計		238,680	237,304	273,669	270,580	261,349	263,483	283,767	258,289	274,348	272,836	272,704
	01 麦	011 麦	39,043	36,956	37,576	34,211	35,902	35,331	33,542	29,972	34,275	32,202	27,425
	02 米・雑穀・豆	021 米	54,375	57,263	64,055	61,063	53,045	53,760	60,032	51,540	56,533	60,564	68,346
		022 とうもろこし	19,486	8,876	47,197	44,107	46,504	37,449	33,882	28,531	28,264	26,860	30,074
		023 豆類	1,571	1,662	1,801	592	956	1,254	707	850	1,085	892	787
		024 その他雑穀	3,326	3,007	1,236	1,975	2,036	1,688	121	175	152	166	195
	03 野菜・果物	031 野菜・果物	96,742	95,716	95,544	103,476	98,469	105,533	123,986	115,985	119,664	117,624	109,344
	04 綿花	041 綿花	24	16	1	1	9	71	48	4	177	79	
	05 その他農産品	051 その他農産品	7,173	7,911	5,867	4,677	4,707	5,779	6,063	5,827	5,563	4,675	6,487
	06 羊毛	061 羊毛		10				42	19				5
	07 その他畜産品	071 その他畜産品	7,386	8,520	9,211	9,747	9,209	9,167	9,344	8,228	8,566	8,700	9,421
	08 水産品	081 水産品	9,554	17,367	11,181	10,731	10,512	13,409	16,023	17,177	20,069	21,074	20,620
(2) 林産品	小計		29,639	29,118	27,344	29,051	29,020	31,865	32,846	31,389	30,382	29,289	28,629
	09 原木	091 原木	2,270	2,253	2,264	1,622	2,241	580	743	748	575	834	623
		092 製材	24,793	25,141	23,979	25,863	25,728	29,861	29,943	28,192	26,942	26,076	26,135
	10 樹脂類	101 樹脂類	15								57		144
	11 その他木材	111 木材チップ	119	58	150	128	127	291	176	428	221	207	184
		112 その他林産品	2,175	1,476	678	1,287	697	902	1,665	1,568	1,829	1,420	1,063
	12 薪炭	121 薪炭	267	190	273	151	227	231	319	453	758	752	480
(3) 鉱産品	小計		137,653	140,847	145,841	136,740	128,147	129,940	63,004	122,712	98,084	44,862	50,301
	13 石炭	131 石炭	34	12	19	24	141						3
	14 鉄鉱石	141 鉄鉱石	698	81	1	4	6	32	41	33	3	128	2
	15 その他金属鉱	151 金属鉱								14	44		28
	16 砂利・砂・石材等	161 砂利・砂	125,639	127,538	131,930	123,983	111,533	113,461	46,648	105,048	83,732	31,473	31,750
		162 石材	892	614	768	1,810	2,078	1,585	385	2,919	726	514	3,034
	17 原油	171 原油										2	
	18 リン鉱石	181 リン鉱石	1										
	19 石灰石	191 石灰石	3				1						15
	20 原塩	201 原塩	6,354	7,322	8,573	5,026	6,091	4,866	5,366	3,679	5,467	4,246	6,034
	21 その他非金属鉱物	211 非金属鉱物	4,032	5,280	4,550	5,893	8,297	9,996	10,564	11,019	8,112	8,499	9,435
(4) 金属機械工業品	小計		1,335,053	1,524,383	1,633,420	1,613,485	1,581,780	1,529,952	1,482,890	1,515,833	1,556,928	1,561,188	1,616,900
	22 鉄鋼	221 鉄鋼	826	588	1,191	1,454	2,786	1,747	2,097	2,623	2,245	2,169	1,551
		222 鋼材	172,915	167,059	198,527	177,415	183,769	186,748	201,637	217,778	208,902	192,043	168,051
	23 非鉄金属	231 非鉄金属	4,603	4,274	5,379	5,668	4,566	5,108	5,843	5,099	5,983	5,124	5,606
	24 金属製品	241 金属製品	52,567	53,542	55,702	51,298	46,695	51,175	62,539	77,228	81,851	85,310	82,000
	25 輸送機械	251 鉄道車両	23	7	5		581		40			60	22
		252 完成自動車	901,867	844,682	785,983	801,898	798,596	710,633	873,150	919,769	952,689	980,396	1,053,221
		253 その他輸送用車両	9,648	928	1,028	3,796	1,152	464	15,603	442	594	1,353	1,513
		254 二輪自動車	12,768	12,023	15,178	14,608	13,644	15,083	15,441	17,877	16,404	16,613	14,302
		255 自動車部品	707	182	113	2,708	4,576	3,789	3,412	719	284	354	298
		256 その他輸送機械	105,278	360,112	493,784	480,267	444,329	468,658	200,427	161,315	161,015	158,245	158,080
	26 その他の機械	261 産業機械	46,685	55,466	48,036	42,629	49,317	56,348	54,070	56,737	67,834	67,953	70,987
		262 電気機械	19,146	18,391	20,034	23,248	25,884	24,481	41,677	49,402	50,066	41,629	43,259
		263 測量・光学・医療用機械	2,454	1,674	2,951	2,799	1,457	1,709	1,869	1,697	1,643	1,656	2,605
		264 事務用機器	19	92	257	46	82	21	160	311	441	84	165
		265 その他機械	5,547	5,363	5,252	5,651	4,346	3,988	4,925	4,836	6,977	8,199	15,240
(5) 化学工業品	小計		738,180	766,507	736,503	708,978	686,317	716,510	769,049	808,240	836,969	874,093	832,816
	27 陶磁器	271 陶磁器	10,490	13,136	12,834	13,513	14,287	10,171	9,904	10,336	10,689	10,751	11,189
	28 セメント	281 セメント	290,635	294,115	267,647	280,623	256,180	269,407	276,074	318,261	338,173	348,044	339,809
	29 ガラス類	291 ガラス類	4,109	4,570	4,389	4,421	3,161	2,493	3,263	5,137	6,375	6,040	5,951
	30 その他窯業品	301 窯業品	24,220	28,708	36,754	30,063	28,947	31,737	30,256	37,620	36,475	34,322	33,041
	31 重油	311 重油	17,376	18,247	17,523	20,561	21,307	36,475	39,963	38,645	21,525	19,968	19,546
	32 石油製品	321 石油製品	333,584	348,156	343,868	305,398	311,104	315,177	327,891	320,249	349,765	375,572	344,928
		322 LNG（液化天然ガス）						2,844		17	3		11
		323 LPG（液化石油ガス）	4	86			13				4	1	
		324 その他石油製品	958	1,443	566	118	86	9	7	42	76	12	124
	33 コークス	331 コークス	515	525	930	616	690	627	582	593	746	724	608
	34 その他石炭製品	341 石炭製品	90	94	86	3	3	13	6	26	5	2	1
	35 化学薬品	351 化学薬品	6,435	7,175	10,335	10,515	10,776	12,187	13,187	17,945	17,916	19,527	18,595
	36 化学肥料	361 化学肥料	3,109	1,478	1,218	1,365	1,611	1,741	1,940	2,722	2,922	3,448	3,448
	37 その他化学工業品	371 染料・塗料・合成樹脂・その他化学工業品	46,655	48,774	40,353	41,782	38,152	33,629	65,976	56,647	52,295	55,682	55,565
(6) 軽工業品	小計		829,917	883,014	894,394	896,953	879,474	918,696	1,024,247	1,044,135	1,133,155	1,170,598	1,205,253
	38 紙・パルプ	381 紙・パルプ	94,275	98,948	102,533	80,055	77,642	80,489	85,513	95,919	110,357	110,799	115,073
	39 糸及び紡績半製品	391 糸及び紡績半製品					3			11	5		21
	40 その他繊維工業品	401 その他繊維工業品	1,245	1,346	3,770	1,546	2,013	1,876	3,286	2,578	2,505	4,893	3,076
	41 砂糖	411 砂糖	20,547	20,807	19,954	18,441	20,256	17,705	15,499	16,393	15,144	14,856	15,322
	42 その他食料工業品	421 製造食品	507,783	541,060	543,571	582,092	576,190	592,361	679,480	662,127	714,405	740,818	779,901
		422 飲料	151,577	165,027	191,522	159,482	112,571	149,188	154,075	184,309	209,154	225,445	244,544
		423 水	40,405	42,839	22,412	45,965	82,908	70,149	80,516	74,578	71,303	66,020	38,174
		424 たばこ	9,363	7,849	6,691	6,750	5,768	4,633	3,893	5,991	7,228	5,441	7,153
		425 その他食料工業品	4,722	5,138	3,941	2,622	2,123	2,295	1,985	2,229	3,054	2,326	1,989
(7) 雑工業品	小計		164,868	159,738	150,186	140,991	127,619	126,504	136,388	137,939	160,435	187,976	194,740
	43 がん具類	431 がん具	269	95	86	56	108	61	24	1,104	1,479	2,003	1,942
	44 日用品	441 衣服・身廻品・はきもの	4,768	3,529	2,646	2,614	2,048	2,414	5,005	3,578	5,717	13,912	20,072
		442 文房具・運動娯楽用品・楽器	4,313	5,879	4,003	4,049	5,074	6,499	10,760	9,166	13,202	13,613	13,424
		443 家具装備品	31,206	33,750	31,637	31,066	30,146	29,044	20,216	23,797	23,214	24,624	23,540
		444 その他日用品	84,626	77,815	80,171	70,057	62,492	58,590	61,595	61,574	71,138	75,061	72,793
	45 ゴム製品	451 ゴム製品	11,157	10,513	10,843	10,583	11,127	11,845	11,936	11,640	12,238	12,921	12,259
	46 木製品	461 木製品	25,833	26,420	19,032	20,309	14,313	16,793	24,848	24,395	29,204	41,459	45,882
	47 その他製造工業品	471 その他製造工業品	2,696	1,737	1,768	2,257	2,311	1,258	2,004	2,685	4,243	4,383	4,828
(8) 特殊品	小計		1,933,591	1,899,159	1,844,662	1,881,347	1,922,197	1,906,975	1,778,249	1,906,496	1,889,393	1,957,185	2,031,257
	48 金属くず	481 金属くず	8,545	11,635	12,090	9,150	10,207	10,881	9,797	10,919	13,114	10,292	10,647
	49 くずもの	491 再利用資材	1,557	3,262	4,410	4,510	4,495	4,168	5,075	5,198	2,820	4,326	4,403
	50 動植物性製造飼肥料	501 動植物性製造飼肥料	91,878	74,322	62,463	60,534	59,755	55,268	59,564	53,261	42,261	42,467	44,420
	51 廃棄物	511 廃棄物	621	758	654	744	1,041	1,284	1,717	1,452	1,706	2,077	6,327
		512 廃土砂									205	1,798	30
	52 輸送用容器	521 輸送用容器	86,113	83,231	72,893	66,651	59,219	60,864	59,371	57,588	68,381	71,127	68,228
	53 取合せ品	531 取合せ品	1,744,877	1,725,951	1,692,152	1,739,758	1,787,480	1,774,510	1,642,725	1,778,078	1,760,906	1,825,098	1,897,202
(9) 分類不能のもの	小計		3						5	3	9		
	54 分類不能のもの	分類不能のもの	3						5	3	9		
フェリー貨物	小計		503,780	475,245	425,630	418,640	415,640	377,365	377,525	398,005	379,880	361,325	333,050
	輸送機械	輸送機械	503,780	475,245	425,630	418,640	415,640	377,365	377,525	398,005	379,880	361,325	333,050

8. 貨物品種別表

（単位：トン）

８１ 品種別		総計			外国貿易			内国貿易								
								小計			県外			県内		
		計	輸移出	輸移入	計	輸出	輸入	計	移出	移入	計	移出	移入	計	移出	移入
合計		11,565,473	4,214,210	7,351,263	1,158,241	372,628	785,613	10,407,232	3,841,582	6,565,650	8,575,169	3,018,319	5,556,850	1,832,063	823,263	1,008,800
(1) 農水産品	小計	450,545	81,911	368,634	96,516	586	95,930	354,029	81,325	272,704	327,506	67,285	260,221	26,523	14,040	12,483
	011 麦	27,550		27,550	125		125	27,425		27,425	27,425		27,425			
	021 米	109,423	7,608	101,815	33,539	70	33,469	75,884	7,538	68,346	68,111	283	67,828	7,773	7,255	518
	022 とうもろこし	30,074		30,074				30,074		30,074	30,074		30,074			
	023 豆類	8,231	419	7,812	7,097	72	7,025	1,134	347	787	1,132	345	787	2	2	
	024 その他雑穀	197		197	2		2	195		195	195		195			
	031 野菜・果物	150,648	12,581	138,067	28,762	39	28,723	121,886	12,542	109,344	110,549	8,181	102,368	11,337	4,361	6,976
	041 綿花															
	051 その他農産品	37,127	29,243	7,884	1,500	103	1,397	35,627	29,140	6,487	34,519	29,064	5,455	1,108	76	1,032
	061 羊毛	5		5				5		5	5		5			
	071 その他畜産品	37,098	8,075	29,023	19,815	213	19,602	17,283	7,862	9,421	15,532	7,597	7,935	1,751	265	1,486
	081 水産品	50,192	23,985	26,207	5,676	89	5,587	44,516	23,896	20,620	39,964	21,815	18,149	4,552	2,081	2,471
(2) 林産品	小計	57,987	21,271	36,716	8,214	127	8,087	49,773	21,144	28,629	37,537	9,187	28,350	12,236	11,957	279
	091 原木	1,034	396	638	91	76	15	943	320	623	923	305	618	20	15	5
	092 製材	40,898	9,664	31,234	5,150	51	5,099	35,748	9,613	26,135	26,066	137	25,929	9,682	9,476	206
	101 樹脂類	144		144				144		144	144		144			
	111 木材チップ	1,403		1,403	1,219		1,219	184		184	184		184			
	112 その他林産品	12,880	11,207	1,673	610		610	12,270	11,207	1,063	9,737	8,742	995	2,533	2,465	68
	121 薪炭	1,628	4	1,624	1,144		1,144	484	4	480	483	3	480	1	1	
(3) 鉱産品	小計	72,901	10,016	62,885	12,727	143	12,584	60,174	9,873	50,301	23,417	2,175	21,242	36,757	7,698	29,059
	131 石炭	73		73	70		70	3		3	3		3			
	141 鉄鉱石	11	9	2				11	9	2	2		2	9	9	
	151 金属鉱	28		28				28		28	28		28			
	161 砂利・砂	40,078	8,328	31,750	89	89		39,989	8,239	31,750	5,684	593	5,091	34,305	7,646	26,659
	162 石材	14,208	1,060	13,148	10,150	36	10,114	4,058	1,024	3,034	1,627	993	634	2,431	31	2,400
	171 原油	53		53	53		53									
	181 リン鉱石															
	191 石灰石	211	196	15	18	18		193	178	15	193	178	15			
	201 原塩	8,435	179	8,256	2,222		2,222	6,213	179	6,034	6,213	179	6,034			
	211 非金属鉱物	9,804	244	9,560	125		125	9,679	244	9,435	9,667	232	9,435	12	12	
(4) 金属機械工業品	小計	4,438,323	2,755,214	1,683,109	114,004	47,795	66,209	4,324,319	2,707,419	1,616,900	3,926,238	2,540,977	1,385,261	398,081	166,442	231,639
	221 鉄鋼	1,979	393	1,586	35		35	1,944	393	1,551	1,761	216	1,545	183	177	6
	222 鋼材	212,863	37,037	175,826	8,749	974	7,775	204,114	36,063	168,051	169,057	4,517	164,540	35,057	31,546	3,511
	231 非鉄金属	7,273	365	6,908	1,409	107	1,302	5,864	258	5,606	5,819	250	5,569	45	8	37
	241 金属製品	133,303	24,916	108,387	27,579	1,192	26,387	105,724	23,724	82,000	87,516	11,658	75,858	18,208	12,066	6,142
	251 鉄道車両	22		22				22		22	22		22			
	252 完成自動車	1,379,739	325,974	1,053,765	1,912	1,368	544	1,377,827	324,606	1,053,221	1,212,962	217,832	995,130	164,865	106,774	58,091
	253 その他輸送用車両	7,093	5,580	1,513	5,211	5,211		1,882	369	1,513	1,326		1,326	556	369	187
	254 二輪自動車	21,277	6,657	14,620	407	89	318	20,870	6,568	14,302	18,379	5,289	13,090	2,491	1,279	1,212
	255 自動車部品	11,058	9,883	1,175	10,477	9,600	877	581	283	298	573	275	298	8	8	
	256 その他輸送機械	2,450,454	2,288,272	162,182	20,231	16,129	4,102	2,430,223	2,272,143	158,080	2,272,072	2,268,579	3,493	158,151	3,564	154,587
	261 産業機械	112,191	37,757	74,434	15,017	11,570	3,447	97,174	26,187	70,987	85,292	19,135	66,157	11,882	7,052	4,830
	262 電気機械	69,074	5,684	63,390	21,508	1,377	20,131	47,566	4,307	43,259	46,868	3,812	43,056	698	495	203
	263 測量・光学・医療用機械	9,859	7,003	2,856	394	143	251	9,465	6,860	2,605	9,417	6,826	2,591	48	34	14
	264 事務用機器	254	89	165				254	89	165	222	74	148	32	15	17
	265 その他機械	21,884	5,604	16,280	1,075	35	1,040	20,809	5,569	15,240	14,952	2,514	12,438	5,857	3,055	2,802
(5) 化学工業品	小計	949,697	83,343	866,354	39,748	6,210	33,538	909,949	77,133	832,816	342,548	9,093	333,455	567,401	68,040	499,361
	271 陶磁器	14,852	39	14,813	3,642	18	3,624	11,210	21	11,189	11,191	4	11,187	19	17	2
	281 セメント	351,128	11,266	339,862	53		53	351,075	11,266	339,809	144,820	10	144,810	206,255	11,256	194,999
	291 ガラス類	9,320	454	8,866	2,915		2,915	6,405	454	5,951	6,132	181	5,951	273	273	
	301 窯業品	51,775	15,570	36,205	3,164		3,164	48,611	15,570	33,041	34,080	1,217	32,863	14,531	14,353	178
	311 重油	28,580	9,034	19,546				28,580	9,034	19,546	7,329		7,329	21,251	9,034	12,217
	321 石油製品	372,980	27,433	345,547	4,526	3,907	619	368,454	23,526	344,928	53,665	5	53,660	314,789	23,521	291,268
	322 LNG（液化天然ガス）	11		11				11		11	11		11			
	323 LPG（液化石油ガス）	293	205	88	88		88	205	205					205	205	
	324 その他石油製品	375	181	194	70		70	305	181	124	131	7	124	174	174	
	331 コークス	612	4	608				612	4	608	608		608	4	4	
	341 石炭製品	1		1				1		1	1		1			
	351 化学薬品	21,330	1,017	20,313	1,753	35	1,718	19,577	982	18,595	18,854	265	18,589	723	717	6
	361 化学肥料	11,858	8,031	3,827	397	18	379	11,461	8,013	3,448	2,924	3	2,921	8,537	8,010	527
	371 染料・塗料・合成樹脂・その他化学工業品	86,582	10,109	76,473	23,140	2,232	20,908	63,442	7,877	55,565	62,802	7,401	55,401	640	476	164
(6) 軽工業品	小計	1,442,716	115,949	1,326,767	123,678	2,164	121,514	1,319,038	113,785	1,205,253	1,255,378	56,605	1,198,773	63,660	57,180	6,480
	381 紙・パルプ	124,757	6,515	118,242	3,169		3,169	121,588	6,515	115,073	117,775	2,702	115,073	3,813	3,813	
	391 糸及び紡績半製品	554		554	533		533	21		21	21		21			
	401 その他繊維工業品	3,746	28	3,718	642		642	3,104	28	3,076	3,080	6	3,074	24	22	2
	411 砂糖	24,081	8,419	15,662	358	18	340	23,723	8,401	15,322	21,068	8,333	12,735	2,655	68	2,587
	421 製造食品	953,290	72,402	880,888	102,145	1,158	100,987	851,145	71,244	779,901	799,016	19,817	779,199	52,129	51,427	702
	422 飲料	275,023	22,348	252,675	9,119	988	8,131	265,904	21,360	244,544	261,205	19,743	241,462	4,699	1,617	3,082
	423 水	43,434	402	43,032	4,858		4,858	38,576	402	38,174	38,520	346	38,174	56	56	
	424 たばこ	8,222	248	7,974	821		821	7,401	248	7,153	7,389	236	7,153	12	12	
	425 その他食料工業品	9,609	5,587	4,022	2,033		2,033	7,576	5,587	1,989	7,304	5,422	1,882	272	165	107
(7) 雑工業品	小計	336,953	20,643	316,310	124,393	2,823	121,570	212,560	17,820	194,740	200,208	5,860	194,348	12,352	11,960	392
	431 がん具	3,559	35	3,524	1,617	35	1,582	1,942		1,942	1,942		1,942			
	441 衣服・身廻品・はきもの	36,676	2,270	34,406	15,996	1,662	14,334	20,680	608	20,072	20,475	412	20,063	205	196	9
	442 文房具・運動娯楽用品・楽器	21,531	2,585	18,946	5,640	118	5,522	15,891	2,467	13,424	15,823	2,438	13,385	68	29	39
	443 家具装備品	58,620	1,669	56,951	34,097	686	33,411	24,523	983	23,540	24,160	642	23,518	363	341	22
	444 その他日用品	107,495	10,902	96,593	23,925	125	23,800	83,570	10,777	72,793	72,738	50	72,688	10,832	10,727	105
	451 ゴム製品	13,543	818	12,725	536	70	466	13,007	748	12,259	12,687	476	12,211	320	272	48
	461 木製品	88,543	969	87,574	41,749	57	41,692	46,794	912	45,882	46,548	676	45,872	246	236	10
	471 その他製造工業品	6,986	1,395	5,591	833	70	763	6,153	1,325	4,828	5,835	1,166	4,669	318	159	159
(8) 特殊品	小計	3,143,677	786,239	2,357,438	638,961	312,780	326,181	2,504,716	473,459	2,031,257	2,134,547	162,837	1,971,710	370,169	310,622	59,547
	481 金属くず	68,921	56,748	12,173	29,502	27,976	1,526	39,419	28,772	10,647	29,702	28,772	930	9,717		9,717
	491 再利用資材	183,238	178,647	4,591	167,127	166,939	188	16,111	11,708	4,403	12,363	11,514	849	3,748	194	3,554
	501 動植物性製造飼肥料	90,101	18,857	71,244	26,925	101	26,824	63,176	18,756	44,420	46,275	2,285	43,990	16,901	16,471	430
	511 廃棄物	15,443	7,503	7,940	1,613		1,613	13,830	7,503	6,327	7,659	7,503	156	6,171		6,171
	512 廃土砂	30		30				30		30				30		30
	521 輸送用容器	115,429	26,379	89,050	22,091	1,269	20,822	93,338	25,110	68,228	76,538	16,977	59,561	16,800	8,133	8,667
	531 取合せ品	2,670,515	498,105	2,172,410	391,703	116,495	275,208	2,278,812	381,610	1,897,202	1,962,010	95,786	1,866,224	316,802	285,824	30,978
(9) 分類不能のもの	小計	19	19					19	19					19	19	
	分類不能のもの	19	19					19	19					19	19	
フェリー貨物	小計	672,655	339,605	333,050				672,655	339,605	333,050	327,790	164,300	163,490	344,865	175,305	169,560
	輸送機械	672,655	339,605	333,050				672,655	339,605	333,050	327,790	164,300	163,490	344,865	175,305	169,560

9. 貨物品種別月別表【全貨物】

（単位：トン）

月別・81品種別		総計	1月	2月	3月	4月	5月	6月	7月	8月	9月	10月	11月	12月
合計		11,565,473	852,376	936,392	1,050,968	992,873	904,705	983,863	1,023,207	907,093	952,756	975,823	973,963	1,011,454
(1) 農水産品	小計	450,545	32,402	32,413	45,798	43,843	41,080	39,432	36,086	34,128	28,579	41,597	36,340	38,847
	011 麦	27,550	49	2,812	4,831	18	4,235	2,044	4,562	16	2,109	2,980	2,487	1,407
	021 米	109,423	7,278	7,491	5,185	14,665	6,251	13,521	7,368	11,035	4,298	13,059	9,179	10,093
	022 とうもろこし	30,074	3,010	1,524	4,567	1,501	4,463	1,500	2,985	1,500	1,510	4,515	2,999	
	023 豆類	8,231	532	817	939	747	738	883	711	454	636	776	615	383
	024 その他雑穀	197	8	16	15	27	12	15	28	12	11	20	20	13
	031 野菜・果物	150,648	11,972	12,496	12,559	11,361	11,878	12,877	12,277	13,842	12,418	12,940	13,071	12,957
	041 綿花													
	051 その他農産品	37,127	3,760	2,155	10,645	4,297	1,829	736	1,005	539	1,394	717	1,807	8,243
	061 羊毛	5		5										
	071 その他畜産品	37,098	3,214	2,842	2,971	3,222	3,124	3,355	3,126	3,418	3,106	3,148	2,969	2,603
	081 水産品	50,192	2,579	2,255	4,086	8,005	8,550	4,501	4,024	3,312	3,097	3,442	3,193	3,148
(2) 林産品	小計	57,987	4,496	4,812	5,039	5,146	5,476	4,890	4,725	3,819	4,728	5,503	4,579	4,774
	091 原木	1,034	71	104	77	160	125	62	59	56	6	162	63	89
	092 製材	40,898	3,090	3,356	3,328	3,429	3,228	3,058	3,569	2,842	3,090	4,171	3,715	4,022
	101 樹脂類	144							42	84	18			
	111 木材チップ	1,403	24	52	173	39	186	117	6	236	114	195	131	130
	112 その他林産品	12,880	1,172	1,176	1,322	1,316	1,870	1,407	952	438	1,265	881	590	491
	121 薪炭	1,628	139	124	139	202	67	246	97	163	235	94	80	42
(3) 鉱産品	小計	72,901	4,792	5,147	4,374	5,363	6,609	9,100	13,879	3,803	5,223	2,094	5,189	7,328
	131 石炭	73	35			2	35	1						
	141 鉄鉱石	11						2		9				
	151 金属鉱	28				28								
	161 砂利・砂	40,078	1,467	2,809	2,123	1,641	2,135	6,511	12,101	1,872	2,374	530	2,323	4,192
	162 石材	14,208	1,185	651	894	951	3,599	849	1,036	952	754	693	1,675	969
	171 原油	53											53	
	181 リン鉱石													
	191 石灰石	211			18			21	22	42	24		42	42
	201 原塩	8,435	1,203	398	326	1,490	289	1,312	182	237	1,372	192	115	1,319
	211 非金属鉱物	9,804	902	1,289	1,013	1,251	551	404	538	691	699	679	981	806
(4) 金属機械工業品	小計	4,438,323	340,303	372,056	403,212	387,310	335,654	380,541	394,119	333,065	371,777	379,040	383,809	357,437
	221 鉄鋼	1,979	282	109	97	290	261	95	184	59	213	82	219	88
	222 鋼材	212,863	16,217	21,040	15,374	16,164	14,504	14,068	17,581	14,998	15,595	25,706	21,341	20,275
	231 非鉄金属	7,273	1,079	912	698	489	542	401	535	259	561	541	629	627
	241 金属製品	133,303	11,178	12,351	12,572	10,196	8,216	10,357	10,950	9,220	13,197	12,081	12,207	10,778
	251 鉄道車両	22	22											
	252 完成自動車	1,379,739	93,454	121,347	147,147	141,452	110,983	129,606	118,710	83,613	105,489	107,459	121,571	98,908
	253 その他輸送用車両	7,093	55	126	173	170		54	1,467			5,006		42
	254 二輪自動車	21,277	1,349	1,702	2,392	2,273	1,715	1,797	1,856	1,739	1,661	1,987	1,463	1,343
	255 自動車部品	11,058	588	785	871	859	869	1,184	791	778	937	1,350	1,016	1,030
	256 その他輸送機械	2,450,454	199,500	194,905	206,223	194,720	181,487	204,536	223,659	207,635	216,436	207,528	206,900	206,925
	261 産業機械	112,191	8,800	11,115	9,262	12,770	7,550	9,356	9,174	8,128	10,784	8,120	8,503	8,629
	262 電気機械	69,074	5,210	5,616	5,625	5,745	7,086	6,777	6,153	4,560	4,700	5,883	5,778	5,941
	263 測量・光学・医療用機械	9,859	713	769	919	614	811	797	1,156	796	774	906	939	665
	264 事務用機器	254	27	10	3	64	37	27		17	6	63		
	265 その他機械	21,884	1,829	1,269	1,856	1,504	1,593	1,486	1,903	1,263	1,424	2,328	3,243	2,186
(5) 化学工業品	小計	949,697	71,180	86,661	95,321	69,207	75,733	69,522	86,905	69,818	79,871	78,420	78,374	88,685
	271 陶磁器	14,852	1,461	1,405	1,254	1,461	1,195	1,033	946	1,050	1,108	1,047	1,391	1,501
	281 セメント	351,128	22,821	34,748	38,158	23,864	28,997	25,160	35,216	23,214	29,406	26,688	25,067	37,789
	291 ガラス類	9,320	796	933	1,610	451	514	544	639	801	865	975	679	513
	301 窯業品	51,775	3,749	4,260	5,761	3,626	2,612	2,433	4,093	3,638	3,233	4,264	7,232	6,874
	311 重油	28,580	2,211	2,103	2,200	3,060	2,764	3,239	2,135	3,010	1,856	2,084	941	2,977
	321 石油製品	372,980	31,114	33,451	35,458	26,887	30,463	28,739	33,528	27,599	32,623	33,031	31,841	28,246
	322 LNG（液化天然ガス）	11									11			
	323 LPG（液化石油ガス）	293	50	18	26	22	14	17	53	16	10	35	18	14
	324 その他石油製品	375	21	142	25	1	61	2	13	11	22	41		36
	331 コークス	612	64	33		64	32	16	16	80	64	67	64	112
	341 石炭製品	1										1		
	351 化学薬品	21,330	1,409	2,579	1,502	1,519	1,389	1,444	2,110	2,001	1,819	1,696	1,909	1,953
	361 化学肥料	11,858	860	789	1,332	1,217	652	651	1,160	1,032	932	1,013	1,160	1,060
	371 染料・塗料・合成樹脂・その他化学工業品	86,582	6,624	6,200	7,995	7,035	7,040	6,244	6,996	7,366	7,922	7,478	8,072	7,610
(6) 軽工業品	小計	1,442,716	96,741	112,447	116,691	122,000	112,686	129,362	130,762	124,577	125,188	122,750	117,561	131,951
	381 紙・パルプ	124,757	10,057	11,925	9,928	10,493	10,886	11,366	9,973	8,829	9,727	11,252	10,325	9,996
	391 糸及び紡績半製品	554	18	11	53	35	35	35	196		71	90	10	
	401 その他繊維工業品	3,746	438	320	281	359	304	273	285	202	275	308	413	288
	411 砂糖	24,081	1,731	2,684	2,889	2,122	1,613	2,379	1,873	1,336	1,839	1,830	1,822	1,963
	421 製造食品	953,290	64,119	73,673	73,512	78,503	72,454	83,320	85,033	85,005	85,529	83,427	79,599	89,116
	422 飲料	275,023	15,107	17,268	22,317	24,362	22,690	26,911	28,592	24,975	24,140	22,153	21,387	25,121
	423 水	43,434	3,279	5,357	5,861	4,571	3,030	3,530	3,497	3,041	2,583	2,483	2,755	3,447
	424 たばこ	8,222	571	663	640	509	567	896	656	671	585	692	772	1,000
	425 その他食料工業品	9,609	1,421	546	1,210	1,046	1,107	652	657	518	439	515	478	1,020
(7) 雑工業品	小計	336,953	25,294	27,727	28,393	29,665	27,100	26,225	26,600	27,978	26,412	29,321	30,262	31,976
	431 がん具	3,559	205	456	141	194	411	188	298	240	314	251	301	560
	441 衣服・身廻品・はきもの	36,676	2,515	2,653	3,737	3,567	2,869	3,040	2,615	2,114	3,004	3,661	3,745	3,156
	442 文房具・運動娯楽用品・楽器	21,531	1,278	1,824	2,587	1,521	1,595	1,574	1,943	1,539	1,825	2,001	1,867	1,977
	443 家具装備品	58,620	3,868	4,155	5,481	5,418	4,941	3,904	4,179	4,428	4,851	5,472	6,274	5,649
	444 その他日用品	107,495	7,393	9,244	9,360	9,864	9,054	8,947	9,267	8,991	7,631	8,617	9,673	9,454
	451 ゴム製品	13,543	1,029	1,019	1,137	940	1,260	1,218	1,184	1,188	882	1,213	1,319	1,154
	461 木製品	88,543	8,343	7,834	5,534	7,692	6,672	6,785	6,789	8,748	6,937	7,370	6,577	9,262
	471 その他製造工業品	6,986	663	542	416	469	298	569	325	730	968	736	506	764
(8) 特殊品	小計	3,143,677	216,976	239,624	289,010	275,144	247,577	270,891	275,186	253,440	262,377	261,673	258,364	293,415
	481 金属くず	68,921	4,263	7,055	6,870	3,171	10,805	3,429	3,855	6,637	6,697	4,955	3,875	7,309
	491 再利用資材	183,238	13,660	12,759	16,669	13,502	16,009	17,177	14,041	12,998	18,294	13,294	16,558	18,277
	501 動植物性製造飼肥料	90,101	5,684	8,394	7,351	9,046	5,879	7,415	6,588	7,739	8,445	8,321	8,295	6,944
	511 廃棄物	15,443	1,013	757	1,707	1,377	862	846	2,848	1,160	1,186	943	1,133	1,611
	512 廃土砂	30		30										
	521 輸送用容器	115,429	7,766	7,766	12,219	10,967	8,061	9,792	8,838	10,620	10,240	8,383	11,006	9,771
	531 取合せ品	2,670,515	184,590	202,863	244,194	237,081	205,961	232,232	239,016	214,286	217,515	225,777	217,497	249,503
(9) 分類不能のもの	小計	19	2		15						1			1
	分類不能のもの	19	2		15						1			1
フェリー貨物	小計	672,655	60,190	55,505	63,115	55,195	52,790	53,900	54,945	56,465	48,600	55,425	59,485	57,040
	輸送機械	672,655	60,190	55,505	63,115	55,195	52,790	53,900	54,945	56,465	48,600	55,425	59,485	57,040

10. 貨物品種別月別表【輸移出】

（単位：トン）

月別・81品種別		総計	1月	2月	3月	4月	5月	6月	7月	8月	9月	10月	11月	12月
合計		4,214,210	324,621	333,971	391,478	354,287	327,931	353,820	371,065	337,763	348,263	352,911	357,517	360,583
(1) 農水産品	小計	81,911	7,501	5,639	15,748	11,790	10,246	4,068	3,740	2,991	2,895	3,059	3,983	10,251
	011 麦													
	021 米	7,608	518	609	613	592	620	598	689	711	712	627	542	777
	022 とうもろこし													
	023 豆類	419	86			72			86	3			172	
	024 その他雑穀													
	031 野菜・果物	12,581	2,028	1,973	2,360	1,308	1,502	506	508	461	510	468	471	486
	041 綿花													
	051 その他農産品	29,243	3,217	1,502	9,719	3,776	1,329	171	165	130	80	138	1,272	7,744
	061 羊毛													
	071 その他畜産品	8,075	703	650	732	900	711	584	636	602	719	679	611	548
	081 水産品	23,985	949	905	2,324	5,142	6,084	2,209	1,656	1,084	874	1,147	915	696
(2) 林産品	小計	21,271	1,729	1,796	2,174	1,805	2,502	2,081	1,537	1,102	1,964	1,703	1,475	1,403
	091 原木	396	56	23	30	18	35	62	44	44	2	52	23	7
	092 製材	9,664	650	779	917	741	764	729	654	661	782	936	1,013	1,038
	101 樹脂類													
	111 木材チップ													
	112 その他林産品	11,207	1,023	994	1,227	1,046	1,703	1,290	839	394	1,179	715	439	358
	121 薪炭	4								3	1			
(3) 鉱産品	小計	10,016	265	168	174	247	269	197	7,719	233	253	169	156	166
	131 石炭													
	141 鉄鉱石	9								9				
	151 金属鉱													
	161 砂利・砂	8,328	132	56	40	172	45	66	7,583	59	106	50	7	12
	162 石材	1,060	126	59	53	57	205	70	84	120	49	69	77	91
	171 原油													
	181 リン鉱石													
	191 石灰石	196			18			21	7	42	24		42	42
	201 原塩	179	3	3	3	3	1	40	3	3	57	49	5	9
	211 非金属鉱物	244	4	50	60	15	18		42		17	1	25	12
(4) 金属機械工業品	小計	2,755,214	218,171	224,729	243,889	229,787	201,786	228,613	244,479	221,631	233,741	239,926	239,984	228,478
	221 鉄鋼	393	45	44	21	208	3	3	3	8	2	2	52	2
	222 鋼材	37,037	2,730	3,840	2,693	2,697	3,021	2,611	2,609	2,928	2,300	4,505	4,288	2,815
	231 非鉄金属	365	46	78	82	4	5	4	42	9	43	4	45	3
	241 金属製品	24,916	1,983	2,304	2,492	2,441	1,816	1,798	2,291	1,432	2,033	1,714	3,290	1,322
	251 鉄道車両													
	252 完成自動車	325,974	20,770	29,947	41,902	33,649	21,325	28,798	25,397	18,191	22,258	26,819	31,928	24,990
	253 その他輸送用車両	5,580	55	77	67	170			1,467			3,744		
	254 二輪自動車	6,657	408	536	866	747	565	510	564	516	439	609	530	367
	255 自動車部品	9,883	501	717	806	817	608	1,137	720	633	913	1,157	983	891
	256 その他輸送機械	2,288,272	187,357	182,023	190,316	180,581	169,994	189,404	206,721	194,814	201,146	196,387	195,147	194,382
	261 産業機械	37,757	2,461	3,359	3,251	7,214	2,962	3,055	2,922	1,727	3,300	3,039	2,058	2,409
	262 電気機械	5,684	767	879	512	450	461	389	431	411	329	556	280	219
	263 測量・光学・医療用機械	7,003	527	541	520	392	674	539	704	521	513	716	786	570
	264 事務用機器	89	9	10		64	1					5		
	265 その他機械	5,604	512	374	361	353	351	365	608	441	465	669	597	508
(5) 化学工業品	小計	83,343	5,846	6,179	10,293	8,131	6,270	6,229	6,634	5,669	5,250	6,989	8,055	7,798
	271 陶磁器	39	12	2	5		1						1	18
	281 セメント	11,266	607	692	1,484	1,667	1,182	953	762	544	469	899	1,221	786
	291 ガラス類	454	27	62	67	30	26	18	27	23	22	24	97	31
	301 窯業品	15,570	1,244	1,137	2,637	1,248	590	644	901	566	636	1,301	2,360	2,306
	311 重油	9,034	421	362	419	339	958	861	1,088	916	809	1,037	941	883
	321 石油製品	27,433	2,138	2,446	2,917	3,062	2,344	1,878	2,291	2,151	1,837	2,132	1,972	2,265
	322 LNG（液化天然ガス）													
	323 LPG（液化石油ガス）	205	15	18	26	22	14	17	18	16	10	17	18	14
	324 その他石油製品	181		100	1		22	2	10		19	26		1
	331 コークス	4		1								3		
	341 石炭製品													
	351 化学薬品	1,017	78	86	98	149	69	115	72	44	60	64	85	97
	361 化学肥料	8,031	481	533	1,131	833	455	312	719	687	778	768	642	692
	371 染料・塗料・合成樹脂・その他化学工業品	10,109	823	740	1,508	781	609	1,429	746	722	610	718	718	705
(6) 軽工業品	小計	115,949	8,897	8,697	9,155	10,371	9,627	10,419	10,745	9,701	9,470	8,498	10,082	10,287
	381 紙・パルプ	6,515	302	485	478	549	848	504	471	947	479	493	560	399
	391 糸及び紡績半製品													
	401 その他繊維工業品	28	1					22					5	
	411 砂糖	8,419	657	836	867	847	705	772	732	515	605	695	612	576
	421 製造食品	72,402	5,545	5,818	5,450	6,097	5,621	6,002	6,604	6,084	6,370	5,900	6,171	6,740
	422 飲料	22,348	1,833	1,042	1,790	2,298	1,874	2,538	2,368	1,643	1,642	987	2,274	2,059
	423 水	402	16	109	13	43	39	29	45	27	29	11	29	12
	424 たばこ	248		22	18	1		128	4	4	9		62	
	425 その他食料工業品	5,587	543	385	539	536	540	424	521	481	336	412	369	501
(7) 雑工業品	小計	20,643	1,364	1,611	1,546	1,792	1,711	1,456	1,472	2,169	2,091	1,940	1,630	1,861
	431 がん具	35												35
	441 衣服・身廻品・はきもの	2,270	191	162	115	354	152	237	151	145	227	134	139	263
	442 文房具・運動娯楽用品・楽器	2,585	160	404	487	129	195	115	137	195	213	243	184	123
	443 家具装備品	1,669	190	111	161	139	102	56	16	64	413	210	112	95
	444 その他日用品	10,902	601	634	655	1,016	1,006	857	1,029	995	947	1,055	996	1,111
	451 ゴム製品	818	38	25	42	38	91	93	21	195	23	44	118	90
	461 木製品	969	83	142	29	94	125	29	30	166	52	180	27	12
	471 その他製造工業品	1,395	101	133	57	22	40	69	88	409	216	74	54	132
(8) 特殊品	小計	786,239	50,321	57,847	76,784	62,774	69,600	73,312	66,709	64,477	67,783	62,707	61,742	72,183
	481 金属くず	56,748	2,972	5,563	5,911	2,452	9,879	2,257	2,770	5,678	5,881	3,936	2,965	6,484
	491 再利用資材	178,647	12,925	12,392	16,402	13,059	15,484	16,869	13,664	12,558	17,939	13,005	16,381	17,969
	501 動植物性製造飼肥料	18,857	1,273	1,920	1,629	1,731	1,412	1,555	1,123	1,385	1,725	2,229	1,386	1,489
	511 廃棄物	7,503	447	549	561	314	469	459	688	682	820	653	881	980
	512 廃土砂													
	521 輸送用容器	26,379	2,559	2,215	2,240	1,914	1,451	1,493	1,455	1,829	2,690	2,781	3,167	2,585
	531 取合せ品	498,105	30,145	35,208	50,041	43,304	40,905	50,679	47,009	42,345	38,728	40,103	36,962	42,676
(9) 分類不能のもの	小計	19	2		15						1			1
	分類不能のもの	19	2		15						1			1
フェリー貨物	小計	339,605	30,525	27,305	31,700	27,590	25,920	27,445	28,030	29,790	24,815	27,920	30,410	28,155
	輸送機械	339,605	30,525	27,305	31,700	27,590	25,920	27,445	28,030	29,790	24,815	27,920	30,410	28,155

11. 貨物品種別月別表【輸移入】

（単位：トン）

月別・81品種別		総計	1月	2月	3月	4月	5月	6月	7月	8月	9月	10月	11月	12月
合計		7,351,263	527,755	602,421	659,490	638,586	576,774	630,043	652,142	569,330	604,493	622,912	616,446	650,871
(1) 農水産品	85	368,634	24,901	26,774	30,050	32,053	30,834	35,364	32,346	31,137	25,684	38,538	32,357	28,596
	011 麦	27,550	49	2,812	4,831	18	4,235	2,044	4,562	16	2,109	2,980	2,487	1,407
	021 米	101,815	6,760	6,882	4,572	14,073	5,631	12,923	6,679	10,324	3,586	12,432	8,637	9,316
	022 とうもろこし	30,074	3,010	1,524	4,567	1,501	4,463	1,500	2,985	1,500	1,510	4,515	2,999	
	023 豆類	7,812	446	817	939	675	738	883	625	451	636	776	443	383
	024 その他雑穀	197	8	16	15	27	12	15	28	12	11	20	20	13
	031 野菜・果物	138,067	9,944	10,523	10,199	10,053	10,376	12,371	11,769	13,381	11,908	12,472	12,600	12,471
	041 綿花													
	051 その他農産品	7,884	543	653	926	521	500	565	840	409	1,314	579	535	499
	061 羊毛	5		5										
	071 その他畜産品	29,023	2,511	2,192	2,239	2,322	2,413	2,771	2,490	2,816	2,387	2,469	2,358	2,055
	081 水産品	26,207	1,630	1,350	1,762	2,863	2,466	2,292	2,368	2,228	2,223	2,295	2,278	2,452
(2) 林産品	小計	36,716	2,767	3,016	2,865	3,341	2,974	2,809	3,188	2,717	2,764	3,800	3,104	3,371
	091 原木	638	15	81	47	142	90		15	12	4	110	40	82
	092 製材	31,234	2,440	2,577	2,411	2,688	2,464	2,329	2,915	2,181	2,308	3,235	2,702	2,984
	101 樹脂類	144							42	84	18			
	111 木材チップ	1,403	24	52	173	39	186	117	6	236	114	195	131	130
	112 その他林産品	1,673	149	182	95	270	167	117	113	44	86	166	151	133
	121 薪炭	1,624	139	124	139	202	67	246	97	160	234	94	80	42
(3) 鉱産品	小計	62,885	4,527	4,979	4,200	5,116	6,340	8,903	6,160	3,570	4,970	1,925	5,033	7,162
	131 石炭	73	35			2	35	1						
	141 鉄鉱石	2						2						
	151 金属鉱	28				28								
	161 砂利・砂	31,750	1,335	2,753	2,083	1,469	2,090	6,445	4,518	1,813	2,268	480	2,316	4,180
	162 石材	13,148	1,059	592	841	894	3,394	779	952	832	705	624	1,598	878
	171 原油	53											53	
	181 リン鉱石													
	191 石灰石	15							15					
	201 原塩	8,256	1,200	395	323	1,487	288	1,272	179	234	1,315	143	110	1,310
	211 非金属鉱物	9,560	898	1,239	953	1,236	533	404	496	691	682	678	956	794
(4) 金属機械工業品	小計	1,683,109	122,132	147,327	159,323	157,523	133,868	151,928	149,640	111,434	138,036	139,114	143,825	128,959
	221 鉄鋼	1,586	237	65	76	82	258	92	181	51	211	80	167	86
	222 鋼材	175,826	13,487	17,200	12,681	13,467	11,483	11,457	14,972	12,070	13,295	21,201	17,053	17,460
	231 非鉄金属	6,908	1,033	834	616	485	537	397	493	250	518	537	584	624
	241 金属製品	108,387	9,195	10,047	10,080	7,755	6,400	8,559	8,659	7,788	11,164	10,367	8,917	9,456
	251 鉄道車両	22	22											
	252 完成自動車	1,053,765	72,684	91,400	105,245	107,803	89,658	100,808	93,313	65,422	83,231	80,640	89,643	73,918
	253 その他輸送用車両	1,513		49	106			54				1,262		42
	254 二輪自動車	14,620	941	1,166	1,526	1,526	1,150	1,287	1,292	1,223	1,222	1,378	933	976
	255 自動車部品	1,175	87	68	65	42	261	47	71	145	24	193	33	139
	256 その他輸送機械	162,182	12,143	12,882	15,907	14,139	11,493	15,132	16,938	12,821	15,290	11,141	11,753	12,543
	261 産業機械	74,434	6,339	7,756	6,011	5,556	4,588	6,301	6,252	6,401	7,484	5,081	6,445	6,220
	262 電気機械	63,390	4,443	4,737	5,113	5,295	6,625	6,388	5,722	4,149	4,371	5,327	5,498	5,722
	263 測量・光学・医療用機械	2,856	186	228	399	222	137	258	452	275	261	190	153	95
	264 事務用機器	165	18		3		36	27		17	6	58		
	265 その他機械	16,280	1,317	895	1,495	1,151	1,242	1,121	1,295	822	959	1,659	2,646	1,678
(5) 化学工業品	小計	866,354	65,334	80,482	85,028	61,076	69,463	63,293	80,271	64,149	74,621	71,431	70,319	80,887
	271 陶磁器	14,813	1,449	1,403	1,249	1,461	1,194	1,033	946	1,050	1,108	1,047	1,390	1,483
	281 セメント	339,862	22,214	34,056	36,674	22,197	27,815	24,207	34,454	22,670	28,937	25,789	23,846	37,003
	291 ガラス類	8,866	769	871	1,543	421	488	526	612	778	843	951	582	482
	301 窯業品	36,205	2,505	3,123	3,124	2,378	2,022	1,789	3,192	3,072	2,597	2,963	4,872	4,568
	311 重油	19,546	1,790	1,741	1,781	2,721	1,806	2,378	1,047	2,094	1,047	1,047		2,094
	321 石油製品	345,547	28,976	31,005	32,541	23,825	28,119	26,861	31,237	25,448	30,786	30,899	29,869	25,981
	322 LNG（液化天然ガス）	11									11			
	323 LPG（液化石油ガス）	88	35						35			18		
	324 その他石油製品	194	21	42	24	1	39		3	11	3	15		35
	331 コークス	608	64	32		64	32	16	16	80	64	64	64	112
	341 石炭製品	1										1		
	351 化学薬品	20,313	1,331	2,493	1,404	1,370	1,320	1,329	2,038	1,957	1,759	1,632	1,824	1,856
	361 化学肥料	3,827	379	256	201	384	197	339	441	345	154	245	518	368
	371 染料・塗料・合成樹脂・その他化学工業品	76,473	5,801	5,460	6,487	6,254	6,431	4,815	6,250	6,644	7,312	6,760	7,354	6,905
(6) 軽工業品	小計	1,326,767	87,844	103,750	107,536	111,629	103,059	118,943	120,017	114,876	115,718	114,252	107,479	121,664
	381 紙・パルプ	118,242	9,755	11,440	9,450	9,944	10,038	10,862	9,502	7,882	9,248	10,759	9,765	9,597
	391 糸及び紡績半製品	554	18	11	53	35	35	35	196		71	90	10	
	401 その他繊維工業品	3,718	437	320	281	359	304	251	285	202	275	308	408	288
	411 砂糖	15,662	1,074	1,848	2,022	1,275	908	1,607	1,141	821	1,234	1,135	1,210	1,387
	421 製造食品	880,888	58,574	67,855	68,062	72,406	66,833	77,318	78,429	78,921	79,159	77,527	73,428	82,376
	422 飲料	252,675	13,274	16,226	20,527	22,064	20,816	24,373	26,224	23,332	22,498	21,166	19,113	23,062
	423 水	43,032	3,263	5,248	5,848	4,528	2,991	3,501	3,452	3,014	2,554	2,472	2,726	3,435
	424 たばこ	7,974	571	641	622	508	567	768	652	667	576	692	710	1,000
	425 その他食料工業品	4,022	878	161	671	510	567	228	136	37	103	103	109	519
(7) 雑工業品	小計	316,310	23,930	26,116	26,847	27,873	25,389	24,769	25,128	25,809	24,321	27,381	28,632	30,115
	431 がん具	3,524	205	456	141	194	411	188	298	240	314	251	301	525
	441 衣服・身廻品・はきもの	34,406	2,324	2,491	3,622	3,213	2,717	2,803	2,464	1,969	2,777	3,527	3,606	2,893
	442 文房具・運動娯楽用品・楽器	18,946	1,118	1,420	2,100	1,392	1,400	1,459	1,806	1,344	1,612	1,758	1,683	1,854
	443 家具装備品	56,951	3,678	4,044	5,320	5,279	4,839	3,848	4,163	4,364	4,438	5,262	6,162	5,554
	444 その他日用品	96,593	6,792	8,610	8,705	8,848	8,048	8,090	8,238	7,996	6,684	7,562	8,677	8,343
	451 ゴム製品	12,725	991	994	1,095	902	1,169	1,125	1,163	993	859	1,169	1,201	1,064
	461 木製品	87,574	8,260	7,692	5,505	7,598	6,547	6,756	6,759	8,582	6,885	7,190	6,550	9,250
	471 その他製造工業品	5,591	562	409	359	447	258	500	237	321	752	662	452	632
(8) 特殊品	小計	2,357,438	166,655	181,777	212,226	212,370	177,977	197,579	208,477	188,963	194,594	198,966	196,622	221,232
	481 金属くず	12,173	1,291	1,492	959	719	926	1,172	1,085	959	816	1,019	910	825
	491 再利用資材	4,591	735	367	267	443	525	308	377	440	355	289	177	308
	501 動植物性製造飼肥料	71,244	4,411	6,474	5,722	7,315	4,467	5,860	5,465	6,354	6,720	6,092	6,909	5,455
	511 廃棄物	7,940	566	208	1,146	1,063	393	387	2,160	478	366	290	252	631
	512 廃土砂	30		30										
	521 輸送用容器	89,050	5,207	5,551	9,979	9,053	6,610	8,299	7,383	8,791	7,550	5,602	7,839	7,186
	531 取合せ品	2,172,410	154,445	167,655	194,153	193,777	165,056	181,553	192,007	171,941	178,787	185,674	180,535	206,827
(9) 分類不能のもの	小計													
	分類不能のもの													
フェリー貨物	小計	333,050	29,665	28,200	31,415	27,605	26,870	26,455	26,915	26,675	23,785	27,505	29,075	28,885
	輸送機械	333,050	29,665	28,200	31,415	27,605	26,870	26,455	26,915	26,675	23,785	27,505	29,075	28,885

12. 輸移出貨物仕向国（県） 別表（1）

（単位：トン）

81 品種 ＼ 仕向国・県		合計	アメリカ合衆国	グアム（アメリカ）	パラオ	フィリピン共和国	ベトナム社会主義共和国	香港（中華人民共和国）	台湾	大韓民国	中華人民共和国	北マリアナ諸島	兵庫	福岡
合計		4,214,177	69,125	107	18	35	8,189	8,475	65,686	66,675	154,300	18	35,902	443,682
(1) 農水産品	小計	81,911							355	70	161		141	9,871
	011 麦													
	021 米	7,608								70				
	022 とうもろこし													
	023 豆類	419							72					2
	024 その他雑穀													
	031 野菜・果物	12,581							39				73	69
	041 綿花													
	051 その他農産品	29,243							31		72		44	2,199
	061 羊毛													
	071 その他畜産品	8,075							213				2	125
	081 水産品	23,985									89		22	7,476
(2) 林産品	小計	21,271							127					826
	091 原木	396							76					54
	092 製材	9,664							51					18
	101 樹脂類													
	111 木材チップ													
	112 その他林産品	11,207												754
	121 薪炭	4												
(3) 鉱産品	小計	10,016								143			211	151
	131 石炭													
	141 鉄鉱石	9												
	151 金属鉱													
	161 砂利・砂	8,328								89			5	117
	162 石材	1,060								36			120	34
	171 原油													
	181 リン鉱石													
	191 石灰石	196								18			86	
	201 原塩	179												
	211 非金属鉱物	244												
(4) 金属機械工業品	小計	2,755,214	1,929				1,039	8,334	18,925	4,141	13,427		35,097	388,975
	221 鉄鋼	393												
	222 鋼材	37,037							974					892
	231 非鉄金属	365	72							35			1	23
	241 金属製品	24,916	446						30	698	18		324	2,740
	251 鉄道車両													
	252 完成自動車	325,974	786						30	427	125		15,980	57,932
	253 その他輸送用車両	5,580						5,211						
	254 二輪自動車	6,657								89			32	212
	255 自動車部品	9,883	196							566	8,838		15	4
	256 その他輸送機械	2,288,272							15,950	72	107		15,777	321,285
	261 産業機械	37,757	107				1,039	3,123	1,611	1,757	3,933		2,956	4,124
	262 電気機械	5,684	179						330	497	371		10	268
	263 測量・光学・医療用機械	7,003	143										2	1,363
	264 事務用機器	89												
	265 その他機械	5,604									35			132
(5) 化学工業品	小計	83,343	2,306						270	3,116	518		9	935
	271 陶磁器	39								18				
	281 セメント	11,266												
	291 ガラス類	454												
	301 窯業品	15,570												124
	311 重油	9,034												
	321 石油製品	27,433	2,236						18	1,653				
	322 LNG（液化天然ガス）													
	323 LPG（液化石油ガス）	205												
	324 その他石油製品	181												
	331 コークス	4												
	341 石炭製品													
	351 化学薬品	1,017	35											51
	361 化学肥料	8,031								18				
	371 染料・塗料・合成樹脂・その他化学工業品	10,109	35						252	1,427	518		9	760
(6) 軽工業品	小計	115,916						53	1,061	854	196		346	2,890
	381 紙・パルプ	6,515												40
	391 糸及び紡績半製品													
	401 その他繊維工業品	28												1
	411 砂糖	8,419								18				500
	421 製造食品	72,402						53	820	197	88		27	1,640
	422 飲料	22,315							241	639	108		319	491
	423 水	402												54
	424 たばこ	248												133
	425 その他食料工業品	5,587												31
(7) 雑工業品	小計	20,643	338						290	849	1,346		15	354
	431 がん具	35								35				
	441 衣服・身廻品・はきもの	2,270	18						104	283	1,257		14	22
	442 文房具・運動・娯楽用品・楽器	2,585	35						12	35	36			108
	443 家具装備品	1,669	215						64	354	53			37
	444 その他日用品	10,902							53	72				
	451 ゴム製品	818								70				9
	461 木製品	969							57				1	64
	471 その他製造工業品	1,395	70											114
(8) 特殊品	小計	786,239	64,552	107	18	35	7,150	88	44,658	57,502	138,652	18	83	39,680
	481 金属くず	56,748					7,150		13,518	6,554	754		8	7,790
	491 再利用資材	178,647							3,870	43,457	119,612		42	
	501 動植物性製造飼肥料	18,857							101					25
	511 廃棄物	7,503												3,273
	512 廃土砂													
	521 輸送用容器	26,379	780						242	177	70		10	7,083
	531 取合せ品	498,105	63,772	107	18	35		88	26,927	7,314	18,216	18	23	21,509
(9) 分類不能のもの	小計	19												
	分類不能のもの	19												
フェリー貨物	小計	339,605												
	輸送機械	339,605												

12. 輸移出貨物仕向国（県） 別表（2）

（単位：トン）

81 品種 ＼ 仕向国・県		東京	大阪	鹿児島	山口	沖縄
合計		1,298,111	475,164	764,360	1,100	823,230
(1) 農水産品	小計	33,287	18,554	5,432		14,040
	011 麦					
	021 米	131	20	132		7,255
	022 とうもろこし					
	023 豆類	257	86			2
	024 その他雑穀					
	031 野菜・果物	5,485	2,118	436		4,361
	041 綿花					
	051 その他農産品	13,662	11,413	1,746		76
	061 羊毛					
	071 その他畜産品	4,022	601	2,847		265
	081 水産品	9,730	4,316	271		2,081
(2) 林産品	小計	5,412	2,549	400		11,957
	091 原木	88		163		15
	092 製材	48	6	65		9,476
	101 樹脂類					
	111 木材チップ					
	112 その他林産品	5,276	2,543	169		2,465
	121 薪炭			3		1
(3) 鉱産品	小計	1,132	253	428		7,698
	131 石炭					
	141 鉄鉱石					9
	151 金属鉱					
	161 砂利・砂	456	15			7,646
	162 石材	402	71	366		31
	171 原油					
	181 リン鉱石					
	191 石灰石	7	85			
	201 原塩	58	82	39		
	211 非金属鉱物	209		23		12
(4) 金属機械工業品	小計	1,165,473	390,783	560,649		166,442
	221 鉄鋼	211		5		177
	222 鋼材	1,054	373	2,198		31,546
	231 非鉄金属	55	121	50		8
	241 金属製品	3,359	3,545	1,690		12,066
	251 鉄道車両					
	252 完成自動車	91,825	39,240	12,855		106,774
	253 その他輸送用車両					369
	254 二輪自動車	347	187	4,511		1,279
	255 自動車部品	86	168	2		8
	256 その他輸送機械	1,057,543	337,940	536,034		3,564
	261 産業機械	5,616	4,117	2,322		7,052
	262 電気機械	2,636	588	310		495
	263 測量・光学・医療用機械	1,304	3,964	193		34
	264 事務用機器	73		1		15
	265 その他機械	1,364	540	478		3,055
(5) 化学工業品	小計	1,562	2,787	3,800		68,040
	271 陶磁器		1	3		17
	281 セメント			10		11,256
	291 ガラス類	9	146	26		273
	301 窯業品	539	352	202		14,353
	311 重油					9,034
	321 石油製品	5				23,521
	322 LNG（液化天然ガス）					
	323 LPG（液化石油ガス）					205
	324 その他石油製品			7		174
	331 コークス					4
	341 石炭製品					
	351 化学薬品	105		109		717
	361 化学肥料	3				8,010
	371 染料・塗料・合成樹脂・その他化学工業品	901	2,288	3,443		476
(6) 軽工業品	小計	30,075	19,968	3,326		57,147
	381 紙・パルプ	2,447	179	36		3,813
	391 糸及び紡績半製品					
	401 その他繊維工業品		5			22
	411 砂糖	4,918	2,380	535		68
	421 製造食品	8,399	8,415	1,336		51,427
	422 飲料	9,650	8,144	1,139		1,584
	423 水	141	47	104		56
	424 たばこ	85	18			12
	425 その他食料工業品	4,435	780	176		165
(7) 雑工業品	小計	2,690	1,048	1,753		11,960
	431 がん具					
	441 衣服・身廻品・はきもの	114		262		196
	442 文房具・運動・娯楽用品・楽器	1,627	433	270		29
	443 家具装備品	337	104	164		341
	444 その他日用品	22	11	17		10,727
	451 ゴム製品	22		445		272
	461 木製品	272	1	338		236
	471 その他製造工業品	296	499	257		159
(8) 特殊品	小計	58,480	39,222	24,272	1,100	310,622
	481 金属くず	16,304	3,319	251	1,100	
	491 再利用資材	4,152	53	7,267		194
	501 動植物性製造飼肥料	1,225		1,035		16,471
	511 廃棄物	70	156	4,004		
	512 廃土砂					
	521 輸送用容器	2,168	1,617	6,099		8,133
	531 取合せ品	34,561	34,077	5,616		285,824
(9) 分類不能のもの	小計					19
	分類不能のもの					19
フェリー貨物	小計			164,300		175,305
	輸送機械			164,300		175,305

13. 輸移入貨物仕出国（県） 別表（1）

（単位：トン）

81 品種 ＼ 仕向国・県		合計	アメリカ合衆国	インドネシア共和国	グアム（アメリカ）	スウェーデン王国	タイ王国	ドイツ連邦共和国	フィリピン共和国	マレーシア	香港（中華人民共和国）	台湾	大韓民国	中華人民共和国
合計		7,351,296	290,793	7,187	36	1	33,076	555	11,855	23,813	34,653	171,080	116,949	95,615
(1) 農水産品	小計	368,634	2,333				33,076		11,660		2,987	31,855	8,690	5,329
	011 麦	27,550										72	53	
	021 米	101,815					33,076				90	126	35	142
	022 とうもろこし	30,074												
	023 豆類	7,812									90	5,198	426	1,311
	024 その他雑穀	197										2		
	031 野菜・果物	138,067	1,944						11,660		247	9,080	2,413	3,379
	041 綿花													
	051 その他農産品	7,884									108	1,093	71	125
	061 羊毛	5												
	071 その他畜産品	29,023									1,831	12,358	5,094	319
	081 水産品	26,207	389								621	3,926	598	53
(2) 林産品	小計	36,716		220						568	636	2,890	2,791	982
	091 原木	638										15		
	092 製材	31,234		220						568	547	2,411	762	591
	101 樹脂類	144												
	111 木材チップ	1,403										91	1,092	36
	112 その他林産品	1,673									71	113	337	89
	121 薪炭	1,624									18	260	600	266
(3) 鉱産品	小計	62,885									584	659	2,790	8,551
	131 石炭	73											35	35
	141 鉄鉱石	2												
	151 金属鉱	28												
	161 砂利・砂	31,750												
	162 石材	13,148									584	606	408	8,516
	171 原油	53										53		
	181 リン鉱石													
	191 石灰石	15												
	201 原塩	8,256											2,222	
	211 非金属鉱物	9,560											125	
(4) 金属機械工業品	小計	1,683,109	8,185		18			555			4,111	17,604	20,769	14,967
	221 鉄鋼	1,586									35			
	222 鋼材	175,826									520	314	698	6,243
	231 非鉄金属	6,908										179	1,123	
	241 金属製品	108,387	7,266								725	4,606	11,878	1,912
	251 鉄道車両	22												
	252 完成自動車	1,053,765										526		18
	253 その他輸送用車両	1,513												
	254 二輪自動車	14,620									53	88		177
	255 自動車部品	1,175	72								54	608	18	125
	256 その他輸送機械	162,182	105								178	534	2,684	601
	261 産業機械	74,434						555			36	1,900	337	619
	262 電気機械	63,390	742								2,492	8,728	2,933	5,236
	263 測量・光学・医療用機械	2,856			18								215	18
	264 事務用機器	165												
	265 その他機械	16,280									18	121	883	18
(5) 化学工業品	小計	866,354	1,868			1					4,186	17,617	5,186	4,680
	271 陶磁器	14,813									1,374	1,666	355	229
	281 セメント	339,862											53	
	291 ガラス類	8,866										2,308	480	127
	301 窯業品	36,205	518								658	1,010	514	464
	311 重油	19,546												
	321 石油製品	345,547	105								18	178	318	
	322 LNG（液化天然ガス）	11												
	323 LPG（液化石油ガス）	88										88		
	324 その他石油製品	194										70		
	331 コークス	608												
	341 石炭製品	1												
	351 化学薬品	20,313									36	1,059	143	480
	361 化学肥料	3,827									175	26	89	89
	371 染料・塗料・合成樹脂・その他化学工業品	76,473	1,245			1					1,925	11,212	3,234	3,291
(6) 軽工業品	小計	1,326,800	68,080						195		5,614	24,001	19,211	4,413
	381 紙・パルプ	118,242									54	677	2,336	102
	391 糸及び紡績半製品	554											479	54
	401 その他繊維工業品	3,718	18								18	36	446	124
	411 砂糖	15,662									54	36	232	18
	421 製造食品	880,888	67,456						177		3,736	16,901	8,638	4,079
	422 飲料	252,708							18		731	3,773	3,591	18
	423 水	43,032	571									977	3,310	
	424 たばこ	7,974									71	660	90	
	425 その他食料工業品	4,022	35								950	941	89	18
(7) 雑工業品	小計	316,310	749	6,967	18					23,245	12,825	41,503	20,066	16,197
	431 がん具	3,524	108								532	463	355	124
	441 衣服・身廻品・はきもの	34,406	53								2,736	4,388	1,716	5,441
	442 文房具・運動・娯楽用品・楽器	18,946	143								642	1,235	2,448	1,054
	443 家具装備品	56,951	339								5,922	15,081	6,958	5,111
	444 その他日用品	96,593									2,496	12,964	4,477	3,863
	451 ゴム製品	12,725	71								54	92	143	106
	461 木製品	87,574	35	6,967						23,245	337	7,121	3,596	391
	471 その他製造工業品	5,591			18						106	159	373	107
(8) 特殊品	小計	2,357,438	209,578								3,710	34,951	37,446	40,496
	481 金属くず	12,173										1,526		
	491 再利用資材	4,591										188		
	501 動植物性製造飼肥料	71,244	899								535	13,013	12,091	286
	511 廃棄物	7,940	1,613											
	512 廃土砂	30												
	521 輸送用容器	89,050	35								18	7,856	3,339	9,574
	531 取合せ品	2,172,410	207,031								3,157	12,368	22,016	30,636
(9) 分類不能のもの	小計													
	分類不能のもの													
フェリー貨物	小計	333,050												
	輸送機械	333,050												

13. 輸移入貨物仕出国（県） 別表（2）

（単位：トン）

81 品種 ＼ 仕向国・県		北海道	兵庫	福島	福岡	東京	長崎	大分	大阪	千葉	静岡	青森	神奈川	鹿児島
合計		10,696	67,093	5,451	1,553,777	925,461	5,101	13,546	1,580,375	2,430	683	1,501	3,942	704,407
(1) 農水産品	小計	10,696	625	5,451	92,008	48,707			19,133		357	1,501		81,146
	011 麦		4		26,815						357			249
	021 米	10,696	292	5,451	5,973	35,608			3,802			1,501		4,133
	022 とうもろこし													30,074
	023 豆類		70		372	30			95					15
	024 その他雑穀				192									3
	031 野菜・果物		168		43,000	11,802			14,836					32,560
	041 綿花													
	051 その他農産品		53		48	410			333					4,593
	061 羊毛					5								
	071 その他畜産品		38		88	203			49					7,557
	081 水産品				15,520	649			18					1,962
(2) 林産品	小計		19		2,435	1,513			716					22,318
	091 原木				14	213								283
	092 製材		1		2,056	687			570					21,377
	101 樹脂類		18			126								
	111 木材チップ								60					124
	112 その他林産品				101	353			24					514
	121 薪炭				264	134			62					20
(3) 鉱産品	小計		1,312		7,404	1,274			960					4,283
	131 石炭								2					
	141 鉄鉱石													2
	151 金属鉱		28											
	161 砂利・砂		19		3,866	523			617					66
	162 石材		44		157	60			42					283
	171 原油													
	181 リン鉱石													
	191 石灰石					15								
	201 原塩		1,221						13					
	211 非金属鉱物				3,381	676			286					3,932
(4) 金属機械工業品	小計		30,006		243,608	321,803	5,101		320,641	2,430			35	94,937
	221 鉄鋼				311	255			961					18
	222 鋼材		2,295		28,930	8,816	5,101		81,205	1,709				11,306
	231 非鉄金属		427		827	1,662			1,091	721				814
	241 金属製品		651		42,796	11,843			10,603					8,839
	251 鉄道車両								22					
	252 完成自動車		19,797		146,485	244,204			186,863					58,845
	253 その他輸送用車両		2			64			1,190					70
	254 二輪自動車		995		646	1,860			1,555					7,671
	255 自動車部品		2		85	145			27					17
	256 その他輸送機械		160		1,233	770			522					695
	261 産業機械		5,003		18,372	25,556			11,575					5,150
	262 電気機械		578		3,680	13,774			24,359				35	376
	263 測量・光学・医療用機械		70		91	1,967			180					208
	264 事務用機器				44	69			35					
	265 その他機械		26		108	10,818			453					928
(5) 化学工業品	小計		1,352		58,310	31,966		7,329	9,253		326		409	27,532
	271 陶磁器				10,883	203			34					6
	281 セメント				566	127			430					2,983
	291 ガラス類		1		1,625	3,762			141					408
	301 窯業品		1,194		8,372	1,042			2,784					17,610
	311 重油							7,329						
	321 石油製品				1,091	4,954			66				321	16
	322 LNG（液化天然ガス）					11								
	323 LPG（液化石油ガス）													
	324 その他石油製品		2			106			15					1
	331 コークス				608									
	341 石炭製品													1
	351 化学薬品		18		14,975	411			923					2,110
	361 化学肥料				2,261	5			16					101
	371 染料・塗料・合成樹脂・その他化学工業品		137		17,929	21,345			4,844		326		88	4,296
(6) 軽工業品	小計		9,788		580,461	228,090		6,217	250,898				72	102,599
	381 紙・パルプ		12		26,356	23,464		6,217	22,739					17,503
	391 糸及び紡績半製品													21
	401 その他繊維工業品		4		2,280	590			125					24
	411 砂糖				8,974	73								3,417
	421 製造食品		8,568		377,258	134,258			187,427				72	70,612
	422 飲料		22		134,644	64,903			39,529					2,351
	423 水				26,549	2,014			940					8,663
	424 たばこ				4,381	2,772								
	425 その他食料工業品		1,182		19	16			138					8
(7) 雑工業品	小計		307		39,100	50,695			20,483					43,125
	431 がん具				27	36			1,851					
	441 衣服・身廻品・はきもの		1		826	17,427			409					559
	442 文房具・運動・娯楽用品・楽器		19		1,275	6,779			3,311					1,272
	443 家具装備品		92		9,201	4,927			2,242					6,297
	444 その他日用品		2		16,418	8,588			1,435					9,316
	451 ゴム製品		12		3,705	490			3,056					4,934
	461 木製品		95		6,814	10,295			7,779					19,557
	471 その他製造工業品		86		834	2,153			400					1,190
(8) 特殊品	小計		23,684		530,451	241,413			958,291				3,426	164,977
	481 金属くず		41			42			127					720
	491 再利用資材					491			3					355
	501 動植物性製造飼肥料		5,215		4,651	1,191			389					30,751
	511 廃棄物				34	84								38
	512 廃土砂													
	521 輸送用容器		399		32,123	5,566			13,070				35	7,251
	531 取合せ品		18,029		493,643	234,039			944,702				3,391	125,862
(9) 分類不能のもの	小計													
	分類不能のもの													
フェリー貨物	小計													163,490
	輸送機械													163,490

13. 輸移入貨物仕出国（県） 別表（3）

（単位：トン）

81 品種 ＼ 仕向国・県		山口	佐賀	香川	広島	熊本	岡山	愛媛	愛知	沖縄				
合計		146,374	7,740	11,932	10,769	2,800	74,994	70,776	357,002	1,008,833				
(1) 農水産品	小計			36			325	236		12,483				
	011 麦													
	021 米			27			111	234		518				
	022 とうもろこし													
	023 豆類						205							
	024 その他雑穀													
	031 野菜・果物							2		6,976				
	041 綿花													
	051 その他農産品			9			9			1,032				
	061 羊毛													
	071 その他畜産品									1,486				
	081 水産品									2,471				
(2) 林産品	小計			6	1,024		3	316		279				
	091 原木				108					5				
	092 製材			6	916			316		206				
	101 樹脂類													
	111 木材チップ													
	112 その他林産品						3			68				
	121 薪炭													
(3) 鉱産品	小計				4,899		598	512		29,059				
	131 石炭				1									
	141 鉄鉱石													
	151 金属鉱													
	161 砂利・砂									26,659				
	162 石材							48		2,400				
	171 原油													
	181 リン鉱石													
	191 石灰石													
	201 原塩				4,800									
	211 非金属鉱物				98		598	464						
(4) 金属機械工業品	小計	5,706		661	1,717	2,800	14,049	1,212	340,555	231,639				
	221 鉄鋼									6				
	222 鋼材	5,706			1,549	2,800	13,655	42	1,426	3,511				
	231 非鉄金属						27			37				
	241 金属製品			270	139		71	646		6,142				
	251 鉄道車両													
	252 完成自動車						1	167	338,768	58,091				
	253 その他輸送用車両									187				
	254 二輪自動車				1			1	361	1,212				
	255 自動車部品			22										
	256 その他輸送機械			71			42			154,587				
	261 産業機械			53	23		101	324		4,830				
	262 電気機械			245	5		4			203				
	263 測量・光学・医療用機械						43	32		14				
	264 事務用機器									17				
	265 その他機械						105			2,802				
(5) 化学工業品	小計	140,668		734	1,767		52,740	1,069		499,361				
	271 陶磁器			61						2				
	281 セメント	140,668						36		194,999				
	291 ガラス類			10			4							
	301 窯業品				149		1,302	410		178				
	311 重油									12,217				
	321 石油製品						47,212			291,268				
	322 LNG（液化天然ガス）													
	323 LPG（液化石油ガス）													
	324 その他石油製品													
	331 コークス													
	341 石炭製品													
	351 化学薬品						152			6				
	361 化学肥料						118	420		527				
	371 染料・塗料・合成樹脂・その他化学工業品			663	1,618		3,952	203		164				
(6) 軽工業品	小計		7,740	56	519		1,694	10,639		6,513				
	381 紙・パルプ		7,740		511			10,531						
	391 糸及び紡績半製品													
	401 その他繊維工業品			4			47			2				
	411 砂糖						174	97		2,587				
	421 製造食品			52			941	11		702				
	422 飲料						13			3,115				
	423 水				8									
	424 たばこ													
	425 その他食料工業品						519			107				
(7) 雑工業品	小計			10,244	587		622	29,185		392				
	431 がん具						28							
	441 衣服・身廻品・はきもの				552		242	47		9				
	442 文房具・運動・娯楽用品・楽器			48			52	629		39				
	443 家具装備品			175	1		191	392		22				
	444 その他日用品			8,702	11		108	28,108		105				
	451 ゴム製品				14					48				
	461 木製品			1,319	5			8		10				
	471 その他製造工業品				4		1	1		159				
(8) 特殊品	小計			195	256		4,963	27,607	16,447	59,547				
	481 金属くず									9,717				
	491 再利用資材									3,554				
	501 動植物性製造飼肥料			9	139		1,360	285		430				
	511 廃棄物									6,171				
	512 廃土砂									30				
	521 輸送用容器			71	88		935	23		8,667				
	531 取合せ品			115	29		2,668	27,299	16,447	30,978				
(9) 分類不能のもの	小計													
	分類不能のもの													
フェリー貨物	小計									169,560				
	輸送機械									169,560				

14. 県内移出貨物仕向港別表（1）

（単位：トン）

81 品種 ＼ 仕向港		合計	粟国	久米島	宮古島（平良）	兼城	座間味	石垣	祖納	渡嘉敷	渡名喜	北大東	南大東	本部
合計		823,263	30,591	184	249,276	92,480	30,420	281,685	17,759	43,979	26,854	18,742	22,420	569
(1) 農水産品	小計	14,040	324		4,432	5,545	166	2,247	65	187	503	223	348	
	011 麦													
	021 米	7,255	27		3,347	2,080	14	1,403	49	59	184	33	59	
	022 とうもろこし													
	023 豆類	2	2											
	024 その他雑穀													
	031 野菜・果物	4,361	101		1,009	1,775	152	697		66	152	173	236	
	041 綿花													
	051 その他農産品	76	14		57				5					
	061 羊毛													
	071 その他畜産品	265	18		19			147	11			17	53	
	081 水産品	2,081	162			1,690				62	167			
(2) 林産品	小計	11,957	375		4,645	1,710	29	4,187	239		326	300	146	
	091 原木	15	15											
	092 製材	9,476	340		4,435		29	3,991	235			300	146	
	101 樹脂類													
	111 木材チップ													
	112 その他林産品	2,465	19		210	1,710		196	4		326			
	121 薪炭	1	1											
(3) 鉱産品	小計	7,698	8				20	52	58					
	131 石炭													
	141 鉄鉱石	9						9						
	151 金属鉱													
	161 砂利・砂	7,646	7				20	19	40					
	162 石材	31	1					12	18					
	171 原油													
	181 リン鉱石													
	191 石灰石													
	201 原塩													
	211 非金属鉱物	12						12						
(4) 金属機械工業品	小計	166,442	359	184	63,115	4,210	719	76,002	8,252	764	701	5,691	6,226	219
	221 鉄鋼	177			8					32			137	
	222 鋼材	31,546		184	12,181	2,455		14,803	488		309	576	550	
	231 非鉄金属	8	1					1	6					
	241 金属製品	12,066	85				10	346	5,408	111		3,101	3,004	1
	251 鉄道車両													
	252 完成自動車	106,774			47,130			57,734	1,790					120
	253 その他輸送用車両	369										244	125	
	254 二輪自動車	1,279			74		709	226		270				
	255 自動車部品	8	2						6					
	256 その他輸送機械	3,564	7		63			110		74		1,321	1,989	
	261 産業機械	7,052	218		3,659			2,755	72	50		200		98
	262 電気機械	495	45						450					
	263 測量・光学・医療用機械	34						22	12					
	264 事務用機器	15	1					5	9					
	265 その他機械	3,055				1,755			11	227	392	249	421	
(5) 化学工業品	小計	68,040	2,416		11,426	5,090	419	21,492	2,618	445	1,459	10,312	11,619	
	271 陶磁器	17	17											
	281 セメント	11,256	56		2,572	675	218	280	4	120	749	4,672	1,910	
	291 ガラス類	273				245		1				8	19	
	301 窯業品	14,353	1,408		1,343			6,948	1,442			1,689	779	
	311 重油	9,034	71				148	4,057	97		396	1,726	2,539	
	321 石油製品	23,521	457		7,278			9,802	931	243		1,649	3,161	
	322 LNG（液化天然ガス）													
	323 LPG（液化石油ガス）	205	102				45			58				
	324 その他石油製品	174	100					74						
	331 コークス	4	3					1						
	341 石炭製品													
	351 化学薬品	717	20		231			307	9			66	84	
	361 化学肥料	8,010	155		2	4,170	8			24	314	451	2,886	
	371 染料・塗料・合成樹脂・その他化学工業品	476	27					22	135			51	241	
(6) 軽工業品	小計	57,180	1,343		20,559	3,810	702	28,895	577	280		346	668	
	381 紙・パルプ	3,813	3			3,810								
	391 糸及び紡績半製品													
	401 その他繊維工業品	22						4	18					
	411 砂糖	68	63						5					
	421 製造食品	51,427	362		20,510		296	28,755	490			346	668	
	422 飲料	1,617	699		42		406	126	64	280				
	423 水	56	50		3			3						
	424 たばこ	12	1		4			7						
	425 その他食料工業品	165	165											
(7) 雑工業品	小計	11,960	145		211	4,710		285	457	393	651	1,786	3,322	
	431 がん具													
	441 衣服・身廻品・はきもの	196	11		121			63	1					
	442 文房具・運動・娯楽用品・楽器	29	12					4	13					
	443 家具装備品	341	25					154	162					
	444 その他日用品	10,727	96		88	4,710				313	651	1,670	3,199	
	451 ゴム製品	272	1					26	9			113	123	
	461 木製品	236			2				151	80		3		
	471 その他製造工業品	159						38	121					
(8) 特殊品	小計	310,622	1,027		144,888	8,910		148,525	5,493		1,604	84	91	
	481 金属くず													
	491 再利用資材	194	7						187					
	501 動植物性製造飼肥料	16,471	277		5,365			10,055	774					
	511 廃棄物													
	512 廃土砂													
	521 輸送用容器	8,133	80		2,683	3,765		1,462	80			22	41	
	531 取合せ品	285,824	663		136,840	5,145		137,008	4,452		1,604	62	50	
(9) 分類不能のもの	小計	19	19											
	分類不能のもの	19	19											
フェリー貨物	小計	175,305	24,575			58,495	28,365			41,910	21,610			350
	輸送機械	175,305	24,575			58,495	28,365			41,910	21,610			350

14. 県内移出貨物仕向港別表（２）

（単位：トン）

81 品種 ＼ 仕向港		その他（海上）												
合計		8,304												
（1）農水産品	小計													
	011 麦													
	021 米													
	022 とうもろこし													
	023 豆類													
	024 その他雑穀													
	031 野菜・果物													
	041 綿花													
	051 その他農産品													
	061 羊毛													
	071 その他畜産品													
	081 水産品													
（2）林産品	小計													
	091 原木													
	092 製材													
	101 樹脂類													
	111 木材チップ													
	112 その他林産品													
	121 薪炭													
（3）鉱産品	小計	7,560												
	131 石炭													
	141 鉄鉱石													
	151 金属鉱													
	161 砂利・砂	7,560												
	162 石材													
	171 原油													
	181 リン鉱石													
	191 石灰石													
	201 原塩													
	211 非金属鉱物													
（4）金属機械工業品	小計													
	221 鉄鋼													
	222 鋼材													
	231 非鉄金属													
	241 金属製品													
	251 鉄道車両													
	252 完成自動車													
	253 その他輸送用車両													
	254 二輪自動車													
	255 自動車部品													
	256 その他輸送機械													
	261 産業機械													
	262 電気機械													
	263 測量・光学・医療用機械													
	264 事務用機器													
	265 その他機械													
（5）化学工業品	小計	744												
	271 陶磁器													
	281 セメント													
	291 ガラス類													
	301 窯業品	744												
	311 重油													
	321 石油製品													
	322 LNG（液化天然ガス）													
	323 LPG（液化石油ガス）													
	324 その他石油製品													
	331 コークス													
	341 石炭製品													
	351 化学薬品													
	361 化学肥料													
	371 染料・塗料・合成樹脂 ・その他化学工業品													
（6）軽工業品	小計													
	381 紙・パルプ													
	391 糸及び紡績半製品													
	401 その他繊維工業品													
	411 砂糖													
	421 製造食品													
	422 飲料													
	423 水													
	424 たばこ													
	425 その他食料工業品													
（7）雑工業品	小計													
	431 がん具													
	441 衣服・身廻品・はきもの													
	442 文房具・運動・娯楽用品・楽器													
	443 家具装備品													
	444 その他日用品													
	451 ゴム製品													
	461 木製品													
	471 その他製造工業品													
（8）特殊品	小計													
	481 金属くず													
	491 再利用資材													
	501 動植物性製造飼肥料													
	511 廃棄物													
	512 廃土砂													
	521 輸送用容器													
	531 取合せ品													
（9）分類不能のもの	小計													
	分類不能のもの													
フェリー貨物	小計													
	輸送機械													

15. 県内移入貨物仕出港別表（1）

（単位：トン）

81 品種 ＼ 仕出港		合計	粟国	安和（諸港）	伊江	伊良部（長山）	久米島	宮古島（平良）	金武湾	兼城	座間味	石垣	祖納	中城湾
合計		1,008,800	27,257	194,984	960	110	30	127,060	274,746	68,970	27,299	147,688	11,282	28,665
(1) 農水産品	小計	12,483	123		960			4,215		3,590	14	1,868	9	
	011 麦													
	021 米	518						22				496		
	022 とうもろこし													
	023 豆類													
	024 その他雑穀													
	031 野菜・果物	6,976	8					3,588		1,935	1	211		
	041 綿花													
	051 その他農産品	1,032			960			5						
	061 羊毛													
	071 その他畜産品	1,486	115					406				956	9	
	081 水産品	2,471						194		1,655	13	205		
(2) 林産品	小計	279	101					54				124		
	091 原木	5										5		
	092 製材	206	101					27				78		
	101 樹脂類													
	111 木材チップ													
	112 その他林産品	68						27				41		
	121 薪炭													
(3) 鉱産品	小計	29,059											20	
	131 石炭													
	141 鉄鉱石													
	151 金属鉱													
	161 砂利・砂	26,659											20	
	162 石材	2,400												
	171 原油													
	181 リン鉱石													
	191 石灰石													
	201 原塩													
	211 非金属鉱物													
(4) 金属機械工業品	小計	231,639	270			110	30	97,896		1,985	635	119,892	5,493	
	221 鉄鋼	6												
	222 鋼材	3,511				110		1,414				1,585	317	
	231 非鉄金属	37						14				7	16	
	241 金属製品	6,142	72					247				727	2,773	
	251 鉄道車両													
	252 完成自動車	58,091						25,837				30,094	2,080	
	253 その他輸送用車両	187												
	254 二輪自動車	1,212						144			635	171	3	
	255 自動車部品													
	256 その他輸送機械	154,587						68,549				84,984	8	
	261 産業機械	4,830	177				30	1,682				2,163	109	
	262 電気機械	203	21									18	164	
	263 測量・光学・医療用機械	14						9				5		
	264 事務用機器	17											17	
	265 その他機械	2,802								1,985		138	6	
(5) 化学工業品	小計	499,361	4	194,984				191	274,746			137	448	28,665
	271 陶磁器	2										2		
	281 セメント	194,999		194,984				15						
	291 ガラス類													
	301 窯業品	178						10				79	60	
	311 重油	12,217							2,828					9,389
	321 石油製品	291,268						63	271,918				3	19,276
	322 LNG（液化天然ガス）													
	323 LPG（液化石油ガス）													
	324 その他石油製品													
	331 コークス													
	341 石炭製品													
	351 化学薬品	6						6						
	361 化学肥料	527						2				4	385	
	371 染料・塗料・合成樹脂 ・その他化学工業品	164	4					95				52		
(6) 軽工業品	小計	6,480	620					3,158				1,759	943	
	381 紙・パルプ													
	391 糸及び紡績半製品													
	401 その他繊維工業品	2	2											
	411 砂糖	2,587	555					586				1,161	285	
	421 製造食品	702	5					111				586		
	422 飲料	3,082	2					2,410				12	658	
	423 水													
	424 たばこ													
	425 その他食料工業品	107	56					51						
(7) 雑工業品	小計	392	5					3				95	143	
	431 がん具													
	441 衣服・身廻品・はきもの	9	5					1				3		
	442 文房具・運動・娯楽用品・楽器	39											39	
	443 家具装備品	22										4	18	
	444 その他日用品	105												
	451 ゴム製品	48										37	4	
	461 木製品	10										1	9	
	471 その他製造工業品	159						2				50	73	
(8) 特殊品	小計	59,547	294					21,543		7,140		23,813	4,226	
	481 金属くず	9,717						5,216		2,350		1,694	50	
	491 再利用資材	3,554	2					2,642				788	122	
	501 動植物性製造飼肥料	430						19				61	350	
	511 廃棄物	6,171						1,181				767	3,490	
	512 廃土砂	30												
	521 輸送用容器	8,667	1					3,177				4,970	100	
	531 取合せ品	30,978	291					9,308		4,790		15,533	114	
(9) 分類不能のもの	小計													
	分類不能のもの													
フェリー貨物	小計	169,560	25,840							56,255	26,650			
	輸送機械	169,560	25,840							56,255	26,650			

15. 県内移入貨物仕出港別表（２）

（単位：トン）

81 品種	仕出港	渡嘉敷	渡名喜	北大東	南大東	本部	その他（海上）
合計		40,284	22,519	3,824	3,757	3,925	25,440
（1）農水産品	小計	68	405	301	930		
	011 麦						
	021 米						
	022 とうもろこし						
	023 豆類						
	024 その他雑穀						
	031 野菜・果物	1	156	272	804		
	041 綿花						
	051 その他農産品	67					
	061 羊毛						
	071 その他畜産品						
	081 水産品		249	29	126		
（2）林産品	小計						
	091 原木						
	092 製材						
	101 樹脂類						
	111 木材チップ						
	112 その他林産品						
	121 薪炭						
（3）鉱産品	小計					3,600	25,439
	131 石炭						
	141 鉄鉱石						
	151 金属鉱						
	161 砂利・砂					1,200	25,439
	162 石材					2,400	
	171 原油						
	181 リン鉱石						
	191 石灰石						
	201 原塩						
	211 非金属鉱物						
（4）金属機械工業品	小計	511	317	2,345	2,045	110	
	221 鉄鋼	3		3			
	222 鋼材			71	14		
	231 非鉄金属						
	241 金属製品	34		1,065	1,224		
	251 鉄道車両						
	252 完成自動車					80	
	253 その他輸送用車両			88	99		
	254 二輪自動車	258				1	
	255 自動車部品						
	256 その他輸送機械	64		460	522		
	261 産業機械	90		500	50	29	
	262 電気機械						
	263 測量・光学・医療用機械						
	264 事務用機器						
	265 その他機械	62	317	158	136		
（5）化学工業品	小計			5	176	5	
	271 陶磁器						
	281 セメント						
	291 ガラス類						
	301 窯業品			1	23	5	
	311 重油						
	321 石油製品				8		
	322 LNG（液化天然ガス）						
	323 LPG（液化石油ガス）						
	324 その他石油製品						
	331 コークス						
	341 石炭製品						
	351 化学薬品						
	361 化学肥料				136		
	371 染料・塗料・合成樹脂・その他化学工業品			4	9		
（6）軽工業品	小計						
	381 紙・パルプ						
	391 糸及び紡績半製品						
	401 その他繊維工業品						
	411 砂糖						
	421 製造食品						
	422 飲料						
	423 水						
	424 たばこ						
	425 その他食料工業品						
（7）雑工業品	小計			62	83		1
	431 がん具						
	441 衣服・身廻品・はきもの						
	442 文房具・運動・娯楽用品・楽器						
	443 家具装備品						
	444 その他日用品			38	67		
	451 ゴム製品			4	3		
	461 木製品						
	471 その他製造工業品			20	13		1
（8）特殊品	小計		897	1,111	523		
	481 金属くず			191	216		
	491 再利用資材						
	501 動植物性製造飼肥料						
	511 廃棄物			715	18		
	512 廃土砂			30			
	521 輸送用容器			160	259		
	531 取合せ品		897	15	30		
（9）分類不能のもの	小計						
	分類不能のもの						
フェリー貨物	小計	39,705	20,900			210	
	輸送機械	39,705	20,900			210	

（単位：トン）

品種 県名・国名	港名	出	入
総計		**4,214,210**	**7,351,263**
81品種計		**3,874,605**	**7,018,213**
011 麦			**27,550**
静岡	清水		357
兵庫	神戸		4
福岡	博多		26,815
鹿児島	鹿児島		249
韓国	プサン(釜山)		53
台湾	カオシュン(高雄)		72
021 米		**7,608**	**101,815**
北海道	苫小牧		10,696
青森	青森		1,501
福島	小名浜		5,451
東京	東京	131	35,608
大阪	大阪	20	3,802
兵庫	神戸		292
岡山	水島		111
香川	高松		27
愛媛	新居浜		234
福岡	博多		5,973
鹿児島	亀徳	3	
鹿児島	鹿児島	108	4,093
鹿児島	名瀬	8	3
鹿児島	与論	13	37
沖縄	粟国	27	
沖縄	宮古島(平良)	3,347	22
沖縄	兼城	2,080	
沖縄	座間味	14	
沖縄	石垣	1,403	496
沖縄	祖納	49	
沖縄	渡嘉敷	59	
沖縄	渡名喜	184	
沖縄	南大東	59	
沖縄	北大東	33	
韓国	プサン(釜山)	70	35
台湾	カオシュン(高雄)		126
中国	シャンハイ(上海)		142
中国(ホンコン)	ホンコン(香港)		90
タイ	コシチャン		7,019
タイ	バンコク		26,057
022 とうもろこし			**30,074**
鹿児島	志布志		30,074
023 豆類		**419**	**7,812**
東京	東京	257	30
大阪	大阪	86	95
兵庫	神戸		70
岡山	水島		205
福岡	博多	2	372
鹿児島	鹿児島		15
沖縄	粟国	2	
韓国	プサン(釜山)		426
台湾	カオシュン(高雄)	72	5,163
台湾	キールン(基隆)		35
中国	シャンハイ(上海)		1,276
中国	ナンシャー(南沙)		35
中国(ホンコン)	ホンコン(香港)		90
024 その他雑穀			**197**
福岡	博多		192
鹿児島	鹿児島		3
台湾	カオシュン(高雄)		2
031 野菜・果物		**12,581**	**138,067**
東京	東京	5,485	11,802
大阪	大阪	2,118	14,836
兵庫	神戸	73	168
愛媛	三島川之江		2
福岡	博多	69	43,000
鹿児島	亀徳	2	42
鹿児島	志布志		159
鹿児島	鹿児島	217	32,300
鹿児島	知名		11
鹿児島	名瀬	144	22
鹿児島	与論	73	25
鹿児島	和泊		1
沖縄	粟国	101	8
沖縄	宮古島(平良)	1,009	3,588
沖縄	兼城	1,775	1,935
沖縄	座間味	152	1
沖縄	石垣	697	211
沖縄	渡嘉敷	66	1
沖縄	渡名喜	152	156
沖縄	南大東	236	804
沖縄	北大東	173	272
韓国	プサン(釜山)		2,413
台湾	カオシュン(高雄)	39	9,010
台湾	キールン(基隆)		70
中国	シアメン(厦門)		3,238
中国	シャンハイ(上海)		141
中国(ホンコン)	ホンコン(香港)		247
フィリピン	ダバオ		11,660
アメリカ	オークランド		1,380
アメリカ	サンペドロ		564
051 その他農産品		**29,243**	**7,884**
東京	東京	13,662	410
大阪	大阪	11,413	333
兵庫	神戸	44	53
岡山	水島		9
香川	高松		9
福岡	博多	2,199	48
鹿児島	亀徳	2	42
鹿児島	志布志		62
鹿児島	鹿児島	1,645	3,595
鹿児島	知名	58	118
鹿児島	名瀬		6
鹿児島	与論	14	78
鹿児島	和泊	27	692
沖縄	粟国	14	
沖縄	伊江		960
沖縄	宮古島(平良)	57	5
沖縄	祖納	5	
沖縄	渡嘉敷		67
韓国	プサン(釜山)		71
台湾	カオシュン(高雄)	31	1,075
台湾	キールン(基隆)		18
中国	シアメン(厦門)		19
中国	シャンハイ(上海)		106
中国	チンタオ(青島)	72	
中国(ホンコン)	ホンコン(香港)		108
061 羊毛			**5**
東京	東京		5
071 その他畜産品		**8,075**	**29,023**

（単位：トン）

品種 県名・国名	港名	出	入
東京	東京	4,022	203
大阪	大阪	601	49
兵庫	神戸	2	38
福岡	博多	125	88
鹿児島	亀徳	30	56
鹿児島	志布志		221
鹿児島	鹿児島	2,797	7,250
鹿児島	知名	1	4
鹿児島	名瀬	7	3
鹿児島	与論	3	20
鹿児島	和泊	9	3
沖縄	粟国	18	115
沖縄	宮古島(平良)	19	406
沖縄	石垣	147	956
沖縄	祖納	11	9
沖縄	南大東	53	
沖縄	北大東	17	
韓国	プサン(釜山)		5,094
台湾	カオシュン(高雄)	213	12,288
台湾	キールン(基隆)		70
中国	シャンハイ(上海)		178
中国	ナンシャー(南沙)		141
中国(ホンコン)	ホンコン(香港)		1,831
081 水産品		**23,985**	**26,207**
東京	東京	9,730	649
大阪	大阪	4,316	18
兵庫	神戸	22	
福岡	博多	7,476	15,520
鹿児島	亀徳	1	44
鹿児島	鹿児島	235	629
鹿児島	知名		21
鹿児島	名瀬	23	976
鹿児島	与論	11	169
鹿児島	和泊	1	123
沖縄	粟国	162	
沖縄	宮古島(平良)		194
沖縄	兼城	1,690	1,655
沖縄	座間味		13
沖縄	石垣		205
沖縄	渡嘉敷	62	
沖縄	渡名喜	167	249
沖縄	南大東		126
沖縄	北大東		29
韓国	プサン(釜山)		598
台湾	カオシュン(高雄)		3,627
台湾	キールン(基隆)		299
中国	シャンハイ(上海)		53
中国	チンタオ(青島)	89	
中国(ホンコン)	ホンコン(香港)		621
アメリカ	ダッチハーバー		389
091 原木		**396**	**638**
東京	東京	88	213
広島	呉		108
福岡	博多	54	14
鹿児島	鹿児島	92	270
鹿児島	与論	71	13
沖縄	粟国	15	
沖縄	石垣		5
台湾	カオシュン(高雄)	76	15
092 製材		**9,664**	**31,234**
東京	東京	48	687
大阪	大阪	6	570
兵庫	神戸		1
広島	呉		916
香川	高松		6
愛媛	新居浜		316
福岡	博多	18	2,056
鹿児島	亀徳	13	
鹿児島	志布志		2,764
鹿児島	鹿児島	20	18,612
鹿児島	名瀬	30	1
鹿児島	与論	1	
鹿児島	和泊	1	
沖縄	粟国	340	101
沖縄	宮古島(平良)	4,435	27
沖縄	座間味	29	
沖縄	石垣	3,991	78
沖縄	祖納	235	
沖縄	南大東	146	
沖縄	北大東	300	
韓国	プサン(釜山)		762
台湾	カオシュン(高雄)	51	2,324
台湾	キールン(基隆)		87
中国	シアメン(厦門)		22
中国	シャンハイ(上海)		551
中国	ナンシャー(南沙)		18
中国(ホンコン)	ホンコン(香港)		547
インドネシア	サマリンダ		98
インドネシア	タラカン		29
インドネシア	バンジャルマシン		93
マレーシア	タワウ		341
マレーシア	タンジョンマニ		227
101 樹脂類			**144**
東京	東京		126
兵庫	神戸		18
111 木材チップ			**1,403**
大阪	大阪		60
鹿児島	志布志		102
鹿児島	鹿児島		22
韓国	プサン(釜山)		1,092
台湾	カオシュン(高雄)		91
中国	シャンハイ(上海)		36
112 その他林産品		**11,207**	**1,673**
東京	東京	5,276	353
大阪	大阪	2,543	24
岡山	水島		3
福岡	博多	754	101
鹿児島	亀徳	23	
鹿児島	志布志	8	14
鹿児島	鹿児島	25	490
鹿児島	知名	7	
鹿児島	名瀬	65	10
鹿児島	与論	32	
鹿児島	和泊	9	
沖縄	粟国	19	
沖縄	宮古島(平良)	210	27
沖縄	兼城	1,710	
沖縄	石垣	196	41
沖縄	祖納	4	
沖縄	渡名喜	326	
韓国	プサン(釜山)		337
台湾	カオシュン(高雄)		113
中国	シャンハイ(上海)		89
中国(ホンコン)	ホンコン(香港)		71

（単位：トン）

品種	県名・国名	港名	出	入
121 薪炭			**4**	**1,624**
	東京	東京		134
	大阪	大阪		62
	福岡	博多		264
	鹿児島	鹿児島		20
	鹿児島	与論	3	
	沖縄	粟国	1	
	韓国	プサン(釜山)		600
	台湾	カオシュン(高雄)		260
	中国	シャンハイ(上海)		266
	中国(ホンコン)	ホンコン(香港)		18
131 石炭				**73**
	大阪	大阪		2
	広島	呉		1
	韓国	プサン(釜山)		35
	中国	シャンハイ(上海)		35
141 鉄鉱石			**9**	**2**
	鹿児島	鹿児島		2
	沖縄	石垣	9	
151 その他金属鉱				**28**
	兵庫	神戸		28
161 砂利・砂			**8,328**	**31,750**
	東京	東京	456	523
	大阪	大阪	15	617
	兵庫	神戸	5	19
	福岡	博多	117	2,684
	福岡	北九州		1,182
	鹿児島	志布志		32
	鹿児島	鹿児島		34
	沖縄	その他(海上)	7,560	25,439
	沖縄	粟国	7	
	沖縄	座間味	20	
	沖縄	石垣	19	
	沖縄	祖納	40	20
	沖縄	本部		1,200
	韓国	プサン(釜山)	89	
162 石材			**1,060**	**13,148**
	東京	東京	402	60
	大阪	大阪	71	42
	兵庫	神戸	120	44
	愛媛	三島川之江		48
	福岡	博多	34	157
	鹿児島	亀徳	121	
	鹿児島	鹿児島	11	278
	鹿児島	知名	21	
	鹿児島	名瀬	154	5
	鹿児島	与論	59	
	沖縄	粟国	1	
	沖縄	石垣	12	
	沖縄	祖納	18	
	沖縄	本部		2,400
	韓国	プサン(釜山)	36	408
	台湾	カオシュン(高雄)		126
	台湾	キールン(基隆)		480
	中国	シアメン(厦門)		8,498
	中国	シャンハイ(上海)		18
	中国(ホンコン)	ホンコン(香港)		584
171 原油				**53**
	台湾	カオシュン(高雄)		53
191 石灰石			**196**	**15**
	東京	東京	7	15
	大阪	大阪	85	
	兵庫	神戸	86	
	韓国	プサン(釜山)	18	
201 原塩			**179**	**8,256**
	東京	東京	58	
	大阪	大阪	82	13
	兵庫	神戸		21
	兵庫	姫路		1,200
	広島	諸港(広島県)		4,800
	鹿児島	知名	39	
	韓国	プサン(釜山)		2,222
211 非金属鉱物			**244**	**9,560**
	東京	東京	209	676
	大阪	大阪		286
	岡山	水島		598
	広島	呉		98
	愛媛	新居浜		464
	福岡	博多		3,270
	福岡	北九州		111
	鹿児島	志布志		1,275
	鹿児島	鹿児島	22	2,657
	鹿児島	名瀬	1	
	沖縄	石垣	12	
	韓国	プサン(釜山)		125
221 鉄鋼			**393**	**1,586**
	東京	東京	211	255
	大阪	大阪		961
	福岡	博多		305
	福岡	北九州		6
	鹿児島	志布志	5	
	鹿児島	鹿児島		18
	沖縄	宮古島(平良)	8	
	沖縄	渡嘉敷	32	3
	沖縄	南大東	137	
	沖縄	北大東		3
	中国(ホンコン)	ホンコン(香港)		35
222 鋼材			**37,037**	**175,826**
	千葉	諸港(千葉県)		437
	千葉	千葉		658
	千葉	木更津		614
	東京	東京	1,054	8,816
	愛知	三河		1,426
	大阪	堺泉北		1,395
	大阪	大阪	373	79,810
	兵庫	神戸		607
	兵庫	姫路		1,688
	岡山	水島		13,655
	広島	呉		1,549
	山口	岩国		999
	山口	小野田		4,707
	愛媛	新居浜		42
	福岡	博多	892	27,953
	福岡	北九州		977
	長崎	若松		5,101
	熊本	八代		2,800
	鹿児島	亀徳	31	

（単位：トン）

品種 県名・国名	港名	出	入
鹿児島	志布志	592	222
鹿児島	鹿児島	985	10,878
鹿児島	諸港(鹿児島)		206
鹿児島	知名	97	
鹿児島	名瀬	123	
鹿児島	与論	100	
鹿児島	和泊	270	
沖縄	伊良部(長山)		110
沖縄	久米島	184	
沖縄	宮古島(平良)	12,181	1,414
沖縄	兼城	2,455	
沖縄	石垣	14,803	1,585
沖縄	祖納	488	317
沖縄	渡名喜	309	
沖縄	南大東	550	14
沖縄	北大東	576	71
韓国	プサン(釜山)		698
台湾	カオシュン(高雄)		296
台湾	キールン(基隆)	974	18
中国	シャンハイ(上海)		231
中国	チャンチアガン(張家港)		3,996
中国	ナンシャー(南沙)		412
中国	バユクァン		1,604
中国(ホンコン)	ホンコン(香港)		520
231 非鉄金属		**365**	**6,908**
千葉	千葉		721
東京	東京	55	1,662
大阪	大阪	121	1,091
兵庫	神戸	1	427
岡山	水島		27
福岡	博多	23	749
福岡	北九州		78
鹿児島	志布志		42
鹿児島	鹿児島	49	766
鹿児島	知名		6
鹿児島	和泊	1	
沖縄	粟国	1	
沖縄	宮古島(平良)		14
沖縄	石垣	1	7
沖縄	祖納	6	16
韓国	プサン(釜山)	35	1,123
台湾	カオシュン(高雄)		179
アメリカ	オークランド	72	
241 金属製品		**24,916**	**108,387**
東京	東京	3,359	11,843
大阪	阪南		300
大阪	堺泉北		300
大阪	大阪	3,545	10,003
兵庫	神戸	324	651
岡山	水島		71
広島	呉		139
香川	高松		270
愛媛	三島川之江		92
愛媛	新居浜		554
福岡	博多	2,740	42,724
福岡	北九州		72
鹿児島	亀徳	65	
鹿児島	志布志	345	976
鹿児島	鹿児島	914	7,796
鹿児島	知名	51	3
鹿児島	名瀬	80	12
鹿児島	与論	225	49
鹿児島	和泊	10	3
沖縄	粟国	85	72
沖縄	宮古島(平良)		247
沖縄	座間味	10	
沖縄	石垣	346	727
沖縄	祖納	5,408	2,773
沖縄	渡嘉敷	111	34
沖縄	南大東	3,004	1,224
沖縄	北大東	3,101	1,065
沖縄	本部	1	
韓国	プサン(釜山)	698	11,878
台湾	カオシュン(高雄)	30	3,887
台湾	キールン(基隆)		701
台湾	タイチュン(台中)		18
中国	シアメン(厦門)		51
中国	シャンハイ(上海)		1,541
中国	チンタオ(青島)	18	
中国	ナンシャー(南沙)		320
中国(ホンコン)	ホンコン(香港)		725
アメリカ	オークランド	178	2,498
アメリカ	サンペドロ	268	4,768
251 鉄道車両			**22**
大阪	大阪		22
252 完成自動車		**325,974**	**1,053,765**
東京	東京	91,825	244,204
愛知	名古屋		338,768
大阪	大阪	39,240	186,863
兵庫	神戸	15,980	19,797
岡山	水島		1
愛媛	新居浜		167
福岡	博多	57,932	146,485
鹿児島	亀徳	230	25
鹿児島	志布志	730	7,325
鹿児島	鹿児島	10,450	50,385
鹿児島	知名	50	90
鹿児島	名瀬	430	345
鹿児島	与論	475	370
鹿児島	和泊	490	305
沖縄	宮古島(平良)	47,130	25,837
沖縄	石垣	57,734	30,094
沖縄	祖納	1,790	2,080
沖縄	本部	120	80
韓国	プサン(釜山)	427	
台湾	カオシュン(高雄)	30	507
台湾	キールン(基隆)		19
中国	シャンハイ(上海)		18
中国	チンタオ(青島)	125	
アメリカ	オークランド	179	
アメリカ	サンペドロ	607	
253 その他輸送用車両		**5,580**	**1,513**
東京	東京		64
大阪	大阪		1,190
兵庫	神戸		2
鹿児島	和泊		70
沖縄	南大東	125	99
沖縄	北大東	244	88
中国(ホンコン)	ホンコン(香港)	5,211	
254 二輪自動車		**6,657**	**14,620**
東京	東京	347	1,860
愛知	名古屋		361
大阪	大阪	187	1,555
兵庫	神戸	32	995
広島	呉		1

（単位：トン）

品種 県名・国名	港名	出	入
愛媛	新居浜		1
福岡	博多	212	646
鹿児島	亀徳	2	1
鹿児島	志布志	1	7
鹿児島	鹿児島	4,463	7,645
鹿児島	知名	7	2
鹿児島	名瀬	21	9
鹿児島	与論	7	5
鹿児島	和泊	10	2
沖縄	宮古島(平良)	74	144
沖縄	座間味	709	635
沖縄	石垣	226	171
沖縄	祖納		3
沖縄	渡嘉敷	270	258
沖縄	本部		1
韓国	プサン(釜山)	89	
台湾	カオシュン(高雄)		88
中国	シャンハイ(上海)		159
中国	ナンシャー(南沙)		18
中国(ホンコン)	ホンコン(香港)		53
255 自動車部品		**9,883**	**1,175**
東京	東京	86	145
大阪	大阪	168	27
兵庫	神戸	15	2
香川	高松		22
福岡	博多	4	85
鹿児島	鹿児島		17
鹿児島	名瀬	2	
沖縄	粟国	2	
沖縄	祖納	6	
韓国	プサン(釜山)	566	18
台湾	カオシュン(高雄)		590
台湾	キールン(基隆)		18
中国	シャンハイ(上海)	281	125
中国	シンカン(新港, 天津)	321	
中国	チンタオ(青島)	8,236	
中国(ホンコン)	ホンコン(香港)		54
アメリカ	サンペドロ	196	72
256 その他輸送機械		**2,288,272**	**162,182**
東京	東京	1,057,543	770
大阪	大阪	337,940	522
兵庫	神戸	15,777	160
岡山	水島		42
香川	高松		71
福岡	博多	321,285	1,233
鹿児島	亀徳	5	1
鹿児島	志布志	254,090	
鹿児島	鹿児島	280,494	689
鹿児島	名瀬	124	1
鹿児島	与論	1	4
鹿児島	和泊	1,320	
沖縄	粟国	7	
沖縄	宮古島(平良)	63	68,549
沖縄	石垣	110	84,984
沖縄	祖納		8
沖縄	渡嘉敷	74	64
沖縄	南大東	1,989	522
沖縄	北大東	1,321	460
韓国	プサン(釜山)	72	2,684
台湾	カオシュン(高雄)	15,950	534
中国	シャンハイ(上海)		547
中国	チンタオ(青島)	107	
中国	ナンシャー(南沙)		54
中国(ホンコン)	ホンコン(香港)		178
アメリカ	サンペドロ		105

品種 県名・国名	港名	出	入
261 産業機械		**37,757**	**74,434**
東京	東京	5,616	25,556
大阪	大阪	4,117	11,575
兵庫	神戸	2,956	5,003
岡山	水島		101
広島	呉		23
香川	高松		53
愛媛	三島川之江		40
愛媛	新居浜		284
福岡	博多	4,124	18,372
鹿児島	亀徳	157	58
鹿児島	志布志	231	1,165
鹿児島	鹿児島	456	2,569
鹿児島	知名	359	306
鹿児島	名瀬	214	222
鹿児島	与論	313	59
鹿児島	和泊	592	771
沖縄	粟国	218	177
沖縄	久米島		30
沖縄	宮古島(平良)	3,659	1,682
沖縄	石垣	2,755	2,163
沖縄	祖納	72	109
沖縄	渡嘉敷	50	90
沖縄	南大東		50
沖縄	北大東	200	500
沖縄	本部	98	29
韓国	プサン(釜山)	1,757	337
台湾	カオシュン(高雄)	1,472	1,762
台湾	キールン(基隆)	39	138
台湾	台北(淡水新港)	100	
中国	シャンハイ(上海)	352	619
中国	シンカン(新港, 天津)	108	
中国	チンタオ(青島)	3,473	
中国(ホンコン)	ホンコン(香港)	3,123	36
ベトナム	ハイフォン	600	
ベトナム	ホーチミン	439	
ドイツ	ハンブルグ		555
アメリカ	サンペドロ	107	
262 電気機械		**5,684**	**63,390**
東京	東京	2,636	13,774
神奈川	横浜		35
大阪	大阪	588	24,359
兵庫	神戸	10	578
岡山	水島		4
広島	呉		5
香川	高松		245
福岡	博多	268	3,680
鹿児島	亀徳	42	
鹿児島	志布志	92	121
鹿児島	鹿児島	16	242
鹿児島	知名	27	8
鹿児島	名瀬	41	1
鹿児島	与論	40	4
鹿児島	和泊	52	
沖縄	粟国	45	21
沖縄	石垣		18
沖縄	祖納	450	164
韓国	プサン(釜山)	497	2,933
台湾	カオシュン(高雄)	260	8,446
台湾	キールン(基隆)	70	282
中国	シアメン(厦門)		6
中国	シャンハイ(上海)	35	4,965
中国	シンカン(新港, 天津)	35	
中国	チンタオ(青島)	301	
中国	ナンシャー(南沙)		265
中国(ホンコン)	ホンコン(香港)		2,492

（単位：トン）

品種 県名・国名	港名	出	入
アメリカ	オークランド	72	672
アメリカ	サンペドロ	107	70
263 測量・光学・医療用機械		**7,003**	**2,856**
東京	東京	1,304	1,967
大阪	大阪	3,964	180
兵庫	神戸	2	70
岡山	水島		43
愛媛	新居浜		32
福岡	博多	1,363	91
鹿児島	亀徳	2	3
鹿児島	鹿児島	1	190
鹿児島	知名	1	
鹿児島	名瀬	187	8
鹿児島	与論	2	2
鹿児島	和泊		5
沖縄	宮古島(平良)		9
沖縄	石垣	22	5
沖縄	祖納	12	
韓国	プサン(釜山)		215
中国	シャンハイ(上海)		18
グァム	アプラ		18
アメリカ	サンペドロ	143	
264 事務用機械		**89**	**165**
東京	東京	73	69
大阪	大阪		35
福岡	博多		44
鹿児島	鹿児島	1	
沖縄	粟国	1	
沖縄	石垣	5	
沖縄	祖納	9	17
265 その他機械		**5,604**	**16,280**
東京	東京	1,364	10,818
大阪	大阪	540	453
兵庫	神戸		26
岡山	水島		105
福岡	博多	132	108
鹿児島	亀徳	70	16
鹿児島	志布志	42	573
鹿児島	鹿児島	82	298
鹿児島	知名	39	8
鹿児島	名瀬	143	18
鹿児島	与論	23	9
鹿児島	和泊	79	6
沖縄	兼城	1,755	1,985
沖縄	石垣		138
沖縄	祖納	11	6
沖縄	渡嘉敷	227	62
沖縄	渡名喜	392	317
沖縄	南大東	421	136
沖縄	北大東	249	158
韓国	プサン(釜山)		883
台湾	カオシュン(高雄)		121
中国	チンタオ(青島)	35	
中国	ナンシャー(南沙)		18
中国(ホンコン)	ホンコン(香港)		18
271 陶磁器		**39**	**14,813**
東京	東京		203
大阪	大阪	1	34
香川	高松		61
福岡	博多		10,883
鹿児島	亀徳	1	
鹿児島	鹿児島	2	6
沖縄	粟国	17	
沖縄	石垣		2
韓国	プサン(釜山)	18	355
台湾	カオシュン(高雄)		1,504
台湾	キールン(基隆)		162
中国	シアメン(厦門)		211
中国	シャンハイ(上海)		18
中国(ホンコン)	ホンコン(香港)		1,374
281 セメント		**11,266**	**339,862**
東京	東京		127
大阪	大阪		430
山口	徳山下松		140,668
愛媛	新居浜		36
福岡	博多		534
福岡	北九州		32
鹿児島	鹿児島	3	2,983
鹿児島	名瀬	5	
鹿児島	与論	2	
沖縄	粟国	56	
沖縄	安和		194,984
沖縄	宮古島(平良)	2,572	15
沖縄	兼城	675	
沖縄	座間味	218	
沖縄	石垣	280	
沖縄	祖納	4	
沖縄	渡嘉敷	120	
沖縄	渡名喜	749	
沖縄	南大東	1,910	
沖縄	北大東	4,672	
韓国	プサン(釜山)		53
291 ガラス類		**454**	**8,866**
東京	東京	9	3,762
大阪	大阪	146	141
兵庫	神戸		1
岡山	水島		4
香川	高松		10
福岡	博多		1,625
鹿児島	亀徳		25
鹿児島	志布志		18
鹿児島	鹿児島	4	228
鹿児島	名瀬		81
鹿児島	与論	22	12
鹿児島	和泊		44
沖縄	兼城	245	
沖縄	石垣	1	
沖縄	南大東	19	
沖縄	北大東	8	
韓国	プサン(釜山)		480
台湾	カオシュン(高雄)		2,236
台湾	キールン(基隆)		72
中国	シアメン(厦門)		1
中国	シャンハイ(上海)		108
中国	ナンシャー(南沙)		18
301 窯業品		**15,570**	**36,205**
東京	東京	539	1,042
大阪	大阪	352	2,784
兵庫	神戸		1,194
岡山	水島		1,302
広島	呉		149
愛媛	三島川之江		3
愛媛	新居浜		407
福岡	博多	124	8,164

（単位：トン）

品種 県名・国名	港名	出	入
福岡	北九州		208
鹿児島	亀徳	51	
鹿児島	志布志		562
鹿児島	鹿児島	24	17,042
鹿児島	知名	25	
鹿児島	名瀬	64	
鹿児島	与論	22	6
鹿児島	和泊	16	
沖縄	その他(海上)	744	
沖縄	粟国	1,408	
沖縄	宮古島(平良)	1,343	10
沖縄	石垣	6,948	79
沖縄	祖納	1,442	60
沖縄	南大東	779	23
沖縄	北大東	1,689	1
沖縄	本部		5
韓国	プサン(釜山)		514
台湾	カオシュン(高雄)		1,010
中国	シャンハイ(上海)		356
中国	ナンシャー(南沙)		108
中国(ホンコン)	ホンコン(香港)		658
アメリカ	サンペドロ		518
311 重油		**9,034**	**19,546**
大分	大分		7,329
沖縄	粟国	71	
沖縄	金武中城		2,828
沖縄	座間味	148	
沖縄	石垣	4,057	
沖縄	祖納	97	
沖縄	中城湾		9,389
沖縄	渡名喜	396	
沖縄	南大東	2,539	
沖縄	北大東	1,726	
321 石油製品		**27,433**	**345,547**
東京	東京	5	4,954
神奈川	横浜		321
大阪	大阪		66
岡山	水島		47,212
福岡	博多		1,091
鹿児島	鹿児島		16
沖縄	粟国	457	
沖縄	宮古島(平良)	7,278	63
沖縄	金武湾		271,918
沖縄	石垣	9,802	
沖縄	祖納	931	3
沖縄	中城湾		19,276
沖縄	渡嘉敷	243	
沖縄	南大東	3,161	8
沖縄	北大東	1,649	
韓国	プサン(釜山)	1,653	318
台湾	カオシュン(高雄)	18	178
中国(ホンコン)	ホンコン(香港)		18
アメリカ	オークランド	35	
アメリカ	サンペドロ	2,201	105
322 LNG(液化天然ガス)			**11**
東京	東京		11
323 LPG(液化石油ガス)		**205**	**88**
沖縄	粟国	102	
沖縄	座間味	45	
沖縄	渡嘉敷	58	
台湾	カオシュン(高雄)		88
324 その他石油製品		**181**	**194**
東京	東京		106
大阪	大阪		15
兵庫	神戸		2
鹿児島	鹿児島		1
鹿児島	与論	7	
沖縄	粟国	100	
沖縄	石垣	74	
台湾	カオシュン(高雄)		70
331 コークス		**4**	**608**
福岡	博多		352
福岡	北九州		256
沖縄	粟国	3	
沖縄	石垣	1	
341 石炭製品			**1**
鹿児島	鹿児島		1
351 化学薬品		**1,017**	**20,313**
東京	東京	105	411
大阪	大阪		923
兵庫	神戸		18
岡山	水島		152
福岡	博多	51	14,894
福岡	北九州		81
鹿児島	鹿児島	109	2,098
鹿児島	与論		11
鹿児島	和泊		1
沖縄	粟国	20	
沖縄	宮古島(平良)	231	6
沖縄	石垣	307	
沖縄	祖納	9	
沖縄	南大東	84	
沖縄	北大東	66	
韓国	プサン(釜山)		143
台湾	カオシュン(高雄)		1,059
中国	シャンハイ(上海)		480
中国(ホンコン)	ホンコン(香港)		36
アメリカ	オークランド	35	
361 化学肥料		**8,031**	**3,827**
東京	東京	3	5
大阪	大阪		16
岡山	水島		118
愛媛	三島川之江		420
福岡	博多		2,259
福岡	北九州		2
鹿児島	鹿児島		101
沖縄	粟国	155	
沖縄	宮古島(平良)	2	2
沖縄	兼城	4,170	
沖縄	座間味	8	
沖縄	石垣		4
沖縄	祖納		385
沖縄	渡嘉敷	24	
沖縄	渡名喜	314	
沖縄	南大東	2,886	136
沖縄	北大東	451	
韓国	プサン(釜山)	18	89
台湾	カオシュン(高雄)		26

（単位：トン）

品種 県名・国名	港名	出	入
中国	シャンハイ(上海)		53
中国	ナンシャー(南沙)		36
中国(ホンコン)	ホンコン(香港)		175
371 染料・塗料・合成樹脂・その他化学工業品		**10,109**	**76,473**
東京	東京	901	21,345
神奈川	横浜		88
静岡	清水		326
大阪	堺泉北		210
大阪	大阪	2,288	4,634
兵庫	神戸	9	137
岡山	水島		3,952
広島	呉		1,618
香川	高松		663
愛媛	三島川之江		157
愛媛	新居浜		46
福岡	博多	760	17,713
福岡	北九州		216
鹿児島	亀徳	8	
鹿児島	志布志	254	
鹿児島	鹿児島	3,102	4,295
鹿児島	諸港(鹿児島)	4	
鹿児島	知名	9	
鹿児島	名瀬	53	
鹿児島	与論	11	1
鹿児島	和泊	2	
沖縄	粟国	27	4
沖縄	宮古島(平良)		95
沖縄	石垣	22	52
沖縄	祖納	135	
沖縄	南大東	241	9
沖縄	北大東	51	4
韓国	プサン(釜山)	1,427	3,234
台湾	カオシュン(高雄)	145	10,710
台湾	キールン(基隆)	107	502
中国	シアメン(厦門)		258
中国	シャンハイ(上海)	160	2,783
中国	チンタオ(青島)	358	
中国	ナンシャー(南沙)		250
中国(ホンコン)	ホンコン(香港)		1,925
スウェーデン	ゴーセンブルグ		1
アメリカ	オークランド		160
アメリカ	サンペドロ	35	1,085
381 紙・パルプ		**6,515**	**118,242**
東京	東京	2,447	23,464
大阪	大阪	179	22,739
兵庫	神戸		12
広島	呉		511
愛媛	三島川之江		10,531
福岡	博多	40	26,356
佐賀	伊万里		7,740
大分	大分		6,217
鹿児島	志布志	9	7,187
鹿児島	鹿児島		10,307
鹿児島	諸港(鹿児島)	4	
鹿児島	知名	5	5
鹿児島	与論	18	4
沖縄	粟国	3	
沖縄	兼城	3,810	
韓国	プサン(釜山)		2,336
台湾	カオシュン(高雄)		561
台湾	キールン(基隆)		116
中国	シアメン(厦門)		13
中国	シャンハイ(上海)		89
中国(ホンコン)	ホンコン(香港)		54
391 糸及び紡績半製品			**554**
鹿児島	鹿児島		21
韓国	プサン(釜山)		479
中国	シャンハイ(上海)		54
401 その他繊維工業品		**28**	**3,718**
東京	東京		590
大阪	大阪	5	125
兵庫	神戸		4
岡山	水島		47
香川	高松		4
福岡	博多	1	2,280
鹿児島	鹿児島		24
沖縄	粟国		2
沖縄	石垣	4	
沖縄	祖納	18	
韓国	プサン(釜山)		446
台湾	キールン(基隆)		36
中国	シャンハイ(上海)		124
中国(ホンコン)	ホンコン(香港)		18
アメリカ	サンペドロ		18
411 砂糖		**8,419**	**15,662**
東京	東京	4,918	73
大阪	大阪	2,380	
岡山	水島		174
愛媛	三島川之江		97
福岡	博多	500	8,974
鹿児島	亀徳	104	
鹿児島	鹿児島	73	3,417
鹿児島	諸港(鹿児島)	12	
鹿児島	知名	25	
鹿児島	名瀬	287	
鹿児島	与論	21	
鹿児島	和泊	13	
沖縄	粟国	63	555
沖縄	宮古島(平良)		586
沖縄	石垣		1,161
沖縄	祖納	5	285
韓国	プサン(釜山)	18	232
台湾	カオシュン(高雄)		36
中国	ナンシャー(南沙)		18
中国(ホンコン)	ホンコン(香港)		54
421 製造食品		**72,402**	**880,888**
東京	東京	8,399	134,258
神奈川	横浜		72
大阪	大阪	8,415	187,427
兵庫	神戸	27	8,568
岡山	水島		941
香川	高松		52
愛媛	三島川之江		11
福岡	博多	1,640	377,258
鹿児島	亀徳	78	
鹿児島	志布志		23
鹿児島	鹿児島	451	70,405
鹿児島	知名	55	1
鹿児島	名瀬	495	115
鹿児島	与論	184	61
鹿児島	和泊	73	7
沖縄	粟国	362	5
沖縄	宮古島(平良)	20,510	111
沖縄	座間味	296	
沖縄	石垣	28,755	586
沖縄	祖納	490	

（単位：トン）

品種 県名・国名	港名	出	入
沖縄	南大東	668	
沖縄	北大東	346	
韓国	プサン(釜山)	197	8,638
台湾	カオシュン(高雄)	731	15,988
台湾	キールン(基隆)	89	823
台湾	タイチュン(台中)		90
中国	シアメン(厦門)		475
中国	シャンハイ(上海)	35	3,373
中国	チンタオ(青島)	53	
中国	ナンシャー(南沙)		231
中国(ホンコン)	ホンコン(香港)	53	3,736
フィリピン	ジェネラルサントス		18
フィリピン	ダバオ		159
アメリカ	オークランド		42,947
アメリカ	サンペドロ		24,509
422 飲料		**22,348**	**252,675**
東京	東京	9,650	64,903
大阪	大阪	8,144	39,529
兵庫	神戸	319	22
岡山	水島		13
福岡	博多	491	134,644
鹿児島	亀徳	381	16
鹿児島	志布志		166
鹿児島	鹿児島	175	1,860
鹿児島	知名	57	
鹿児島	名瀬	262	305
鹿児島	与論	169	4
鹿児島	和泊	95	
沖縄	粟国	699	2
沖縄	宮古島(平良)	42	2,410
沖縄	座間味	406	
沖縄	石垣	126	12
沖縄	祖納	64	658
沖縄	渡嘉敷	280	
韓国	プサン(釜山)	639	3,591
台湾	カオシュン(高雄)	188	3,478
台湾	キールン(基隆)	53	295
中国	シャンハイ(上海)		18
中国	チンタオ(青島)	108	
中国(ホンコン)	ホンコン(香港)		731
フィリピン	ダバオ		18
423 水		**402**	**43,032**
東京	東京	141	2,014
大阪	大阪	47	940
広島	呉		8
福岡	博多	54	26,549
鹿児島	亀徳	3	
鹿児島	志布志		203
鹿児島	鹿児島	14	8,460
鹿児島	知名	47	
鹿児島	名瀬	4	
鹿児島	与論	25	
鹿児島	和泊	11	
沖縄	粟国	50	
沖縄	宮古島(平良)	3	
沖縄	石垣	3	
韓国	プサン(釜山)		3,310
台湾	カオシュン(高雄)		977
アメリカ	オークランド		536
アメリカ	サンペドロ		35
424 たばこ		**248**	**7,974**
東京	東京	85	2,772
大阪	大阪	18	
福岡	博多	133	4,381
沖縄	粟国	1	
沖縄	宮古島(平良)	4	
沖縄	石垣	7	
韓国	プサン(釜山)		90
台湾	カオシュン(高雄)		660
中国(ホンコン)	ホンコン(香港)		71
425 その他食料工業品		**5,587**	**4,022**
東京	東京	4,435	16
大阪	大阪	780	138
兵庫	神戸		1,182
岡山	水島		519
福岡	博多	31	19
鹿児島	志布志	33	
鹿児島	鹿児島	142	8
鹿児島	知名	1	
沖縄	粟国	165	56
沖縄	宮古島(平良)		51
韓国	プサン(釜山)		89
台湾	カオシュン(高雄)		941
中国	シャンハイ(上海)		18
中国(ホンコン)	ホンコン(香港)		950
アメリカ	サンペドロ		35
431 がん具		**35**	**3,524**
東京	東京		36
大阪	大阪		1,851
岡山	水島		28
福岡	博多		27
韓国	プサン(釜山)	35	355
台湾	カオシュン(高雄)		445
台湾	キールン(基隆)		18
中国	シャンハイ(上海)		124
中国(ホンコン)	ホンコン(香港)		532
アメリカ	サンペドロ		108
441 衣服・見廻品・はきもの		**2,270**	**34,406**
東京	東京	114	17,427
大阪	大阪		409
兵庫	神戸	14	1
岡山	水島		242
広島	呉		552
愛媛	新居浜		47
福岡	博多	22	826
鹿児島	亀徳	1	
鹿児島	鹿児島		279
鹿児島	知名	51	70
鹿児島	名瀬	19	
鹿児島	与論	188	190
鹿児島	和泊	3	20
沖縄	粟国	11	5
沖縄	宮古島(平良)	121	1
沖縄	石垣	63	3
沖縄	祖納	1	
韓国	プサン(釜山)	283	1,716
台湾	カオシュン(高雄)	104	3,659
台湾	キールン(基隆)		729
中国	シアメン(厦門)		1,147
中国	シャンハイ(上海)	35	4,063
中国	チンタオ(青島)	1,222	
中国	ナンシャー(南沙)		231
中国(ホンコン)	ホンコン(香港)		2,736
アメリカ	サンペドロ	18	53
442 文房具・運動娯楽品・楽器		**2,585**	**18,946**

（単位：トン）

品種 県名・国名	港名	出	入
東京	東京	1,627	6,779
大阪	大阪	433	3,311
兵庫	神戸		19
岡山	水島		52
香川	高松		48
愛媛	三島川之江		629
福岡	博多	108	1,275
鹿児島	亀徳	3	
鹿児島	志布志	65	256
鹿児島	鹿児島	113	966
鹿児島	知名	17	
鹿児島	名瀬	56	46
鹿児島	与論	14	2
鹿児島	和泊	2	2
沖縄	粟国	12	
沖縄	石垣	4	
沖縄	祖納	13	39
韓国	プサン（釜山）	35	2,448
台湾	カオシュン（高雄）	12	1,217
台湾	キールン（基隆）		18
中国	シアメン（厦門）		113
中国	シャンハイ（上海）		869
中国	チンタオ（青島）	36	
中国	ナンシャー（南沙）		72
中国（ホンコン）	ホンコン（香港）		642
アメリカ	オークランド	35	72
アメリカ	サンペドロ		71
443 家具装備品		**1,669**	**56,951**
東京	東京	337	4,927
大阪	大阪	104	2,242
兵庫	神戸		92
岡山	水島		191
広島	呉		1
香川	高松		175
愛媛	新居浜		392
福岡	博多	37	9,201
鹿児島	亀徳	47	
鹿児島	鹿児島	36	6,275
鹿児島	知名	3	1
鹿児島	名瀬	23	2
鹿児島	与論	52	19
鹿児島	和泊	3	
沖縄	粟国	25	
沖縄	石垣	154	4
沖縄	祖納	162	18
韓国	プサン（釜山）	354	6,958
台湾	カオシュン（高雄）	64	12,740
台湾	キールン（基隆）		2,341
中国	シアメン（厦門）		151
中国	シャンハイ（上海）	35	3,921
中国	チンタオ（青島）	18	
中国	ナンシャー（南沙）		1,039
中国（ホンコン）	ホンコン（香港）		5,922
アメリカ	サンペドロ	215	339
444 その他日用品		**10,902**	**96,593**
東京	東京	22	8,588
大阪	大阪	11	1,435
兵庫	神戸		2
岡山	水島		108
広島	呉		11
香川	高松		8,702
愛媛	三島川之江		28,108
福岡	博多		16,242
福岡	北九州		176
鹿児島	亀徳	3	
鹿児島	鹿児島	1	9,309
鹿児島	知名	1	
鹿児島	名瀬	1	1
鹿児島	与論	8	6
鹿児島	和泊	3	
沖縄	粟国	96	
沖縄	宮古島（平良）	88	
沖縄	兼城	4,710	
沖縄	渡嘉敷	313	
沖縄	渡名喜	651	
沖縄	南大東	3,199	67
沖縄	北大東	1,670	38
韓国	プサン（釜山）	72	4,477
台湾	カオシュン（高雄）		12,002
台湾	キールン（基隆）	53	962
中国	シアメン（厦門）		35
中国	シャンハイ（上海）		3,206
中国	ナンシャー（南沙）		622
中国（ホンコン）	ホンコン（香港）		2,496
451 ゴム製品		**818**	**12,725**
東京	東京	22	490
大阪	大阪		3,056
兵庫	神戸		12
広島	呉		14
福岡	博多	9	3,705
鹿児島	志布志	410	
鹿児島	鹿児島	25	4,933
鹿児島	知名	1	
鹿児島	名瀬	9	
鹿児島	与論		1
沖縄	粟国	1	
沖縄	石垣	26	37
沖縄	祖納	9	4
沖縄	南大東	123	3
沖縄	北大東	113	4
韓国	プサン（釜山）	70	143
台湾	カオシュン（高雄）		56
台湾	キールン（基隆）		36
中国	シャンハイ（上海）		88
中国	ナンシャー（南沙）		18
中国（ホンコン）	ホンコン（香港）		54
アメリカ	サンペドロ		71
461 木製品		**969**	**87,574**
東京	東京	272	10,295
大阪	大阪	1	7,779
兵庫	神戸	1	95
広島	呉		5
香川	高松		1,319
愛媛	新居浜		8
福岡	博多	64	6,814
鹿児島	亀徳	17	9
鹿児島	志布志	42	1,066
鹿児島	鹿児島	11	18,425
鹿児島	諸港（鹿児島）	9	
鹿児島	知名	31	51
鹿児島	名瀬	65	
鹿児島	与論	162	6
鹿児島	和泊	1	
沖縄	宮古島（平良）	2	
沖縄	石垣		1
沖縄	祖納	151	9
沖縄	渡嘉敷	80	
沖縄	北大東	3	
韓国	プサン（釜山）		3,596
台湾	カオシュン（高雄）	57	6,678

（単位：トン）

品種 県名・国名	港名	出	入
台湾	キールン(基隆)		443
中国	シャンハイ(上海)		356
中国	ナンシャー(南沙)		35
中国(ホンコン)	ホンコン(香港)		337
インドネシア	サマリンダ		637
インドネシア	タラカン		1,714
インドネシア	バリクパパン		702
インドネシア	パンカランブン		2,312
インドネシア	バンジャルマシン		1,570
インドネシア	ポンチアナ		32
マレーシア	クチン		3,180
マレーシア	サンダカン		2,787
マレーシア	タワウ		567
マレーシア	タンジョンマニ		12,419
マレーシア	ビンツーロー		2,411
マレーシア	ミーリ		1,881
アメリカ	サンペドロ		35
471 その他製造工業品		**1,395**	**5,591**
東京	東京	296	2,153
大阪	大阪	499	400
兵庫	神戸		86
岡山	水島		1
広島	呉		4
愛媛	新居浜		1
福岡	博多	114	834
鹿児島	亀徳	55	13
鹿児島	志布志	84	258
鹿児島	鹿児島	24	908
鹿児島	知名	9	2
鹿児島	名瀬	39	4
鹿児島	与論	41	5
鹿児島	和泊	5	
沖縄	その他(海上)		1
沖縄	宮古島(平良)		2
沖縄	石垣	38	50
沖縄	祖納	121	73
沖縄	南大東		13
沖縄	北大東		20
韓国	プサン(釜山)		373
台湾	カオシュン(高雄)		159
中国	シャンハイ(上海)		89
中国	ナンシャー(南沙)		18
中国(ホンコン)	ホンコン(香港)		106
グァム	アプラ		18
アメリカ	サンペドロ	70	
481 金属くず		**56,748**	**12,173**
東京	東京	16,304	42
大阪	大阪	3,319	127
兵庫	神戸	8	41
山口	宇部	1,100	
福岡	博多	7,790	
鹿児島	亀徳		188
鹿児島	鹿児島	251	
鹿児島	知名		262
鹿児島	名瀬		42
鹿児島	与論		189
鹿児島	和泊		39
沖縄	宮古島(平良)		5,216
沖縄	兼城		2,350
沖縄	石垣		1,694
沖縄	祖納		50
沖縄	南大東		216
沖縄	北大東		191
韓国	プサン(釜山)	6,554	
台湾	カオシュン(高雄)	125	1,526
台湾	タイチュン(台中)	13,393	
中国	シャンハイ(上海)	611	
中国	チンタオ(青島)	143	
ベトナム	ダナン	4,000	
ベトナム	ハイフォン	3,150	
491 再利用資材		**178,647**	**4,591**
東京	東京	4,152	491
大阪	大阪	53	3
兵庫	神戸	42	
鹿児島	志布志	2,005	106
鹿児島	鹿児島	5,256	93
鹿児島	知名		16
鹿児島	名瀬		31
鹿児島	与論	2	28
鹿児島	和泊	4	81
沖縄	粟国	7	2
沖縄	宮古島(平良)		2,642
沖縄	石垣		788
沖縄	祖納	187	122
韓国	プサン(釜山)	43,457	
台湾	カオシュン(高雄)	1,792	188
台湾	キールン(基隆)	2,078	
中国	シャンハイ(上海)	54,722	
中国	シンカン(新港, 天津)	1,684	
中国	チンタオ(青島)	63,206	
501 動植物性製造飼肥料		**18,857**	**71,244**
東京	東京	1,225	1,191
大阪	大阪		389
兵庫	神戸		5,215
岡山	水島		1,360
広島	呉		139
香川	高松		9
愛媛	三島川之江		243
愛媛	新居浜		42
福岡	博多	25	4,649
福岡	北九州		2
鹿児島	志布志		2,591
鹿児島	鹿児島	1,019	27,022
鹿児島	諸港(鹿児島)		1,100
鹿児島	与論	13	38
鹿児島	和泊	3	
沖縄	粟国	277	
沖縄	宮古島(平良)	5,365	19
沖縄	石垣	10,055	61
沖縄	祖納	774	350
韓国	プサン(釜山)		12,091
台湾	カオシュン(高雄)	101	12,995
台湾	キールン(基隆)		18
中国	シャンハイ(上海)		214
中国	ナンシャー(南沙)		72
中国(ホンコン)	ホンコン(香港)		535
アメリカ	オークランド		72
アメリカ	サンペドロ		827
511 廃棄物		**7,503**	**7,940**
東京	東京	70	84
大阪	大阪	156	
福岡	博多	3,273	34
鹿児島	亀徳		1
鹿児島	鹿児島	4,004	
鹿児島	知名		6
鹿児島	与論		16
鹿児島	和泊		15
沖縄	宮古島(平良)		1,181

（単位：トン）

品種 県名・国名	港名	出	入
沖縄	石垣		767
沖縄	祖納		3,490
沖縄	南大東		18
沖縄	北大東		715
アメリカ	サンペドロ		1,613
512 廃土砂			**30**
沖縄	北大東		30
521 輸送用容器		**26,379**	**89,050**
東京	東京	2,168	5,566
神奈川	横浜		35
大阪	大阪	1,617	13,070
兵庫	神戸	10	399
岡山	水島		935
広島	呉		88
香川	高松		71
愛媛	三島川之江		23
福岡	博多	7,083	32,123
鹿児島	亀徳	12	5
鹿児島	志布志	220	422
鹿児島	鹿児島	5,789	6,775
鹿児島	知名	19	7
鹿児島	名瀬	17	19
鹿児島	与論	9	6
鹿児島	和泊	33	17
沖縄	栗国	80	1
沖縄	宮古島(平良)	2,683	3,177
沖縄	兼城	3,765	
沖縄	石垣	1,462	4,970
沖縄	祖納	80	100
沖縄	南大東	41	259
沖縄	北大東	22	160
韓国	プサン(釜山)	177	3,339
台湾	カオシュン(高雄)	242	5,066
台湾	キールン(基隆)		2,790
中国	シアメン(厦門)		2,609
中国	シャンハイ(上海)	35	6,930
中国	チンタオ(青島)	35	
中国	ナンシャー(南沙)		35
中国(ホンコン)	ホンコン(香港)		18
アメリカ	オークランド	421	35
アメリカ	サンペドロ	359	
531 取合せ品		**498,105**	**2,172,410**
東京	東京	34,561	234,039
神奈川	横浜		3,391
愛知	名古屋		16,447
大阪	大阪	34,077	944,702
兵庫	神戸	23	18,029
岡山	水島		2,668
広島	呉		29
香川	高松		115
愛媛	三島川之江		18,765
愛媛	新居浜		8,534
福岡	博多	21,509	493,625
福岡	北九州		18
鹿児島	亀徳	73	3
鹿児島	志布志	310	2,185
鹿児島	鹿児島	4,428	121,492
鹿児島	諸港(鹿児島)	7	
鹿児島	知名	50	95
鹿児島	名瀬	503	485
鹿児島	与論	191	1,584
鹿児島	和泊	54	18
沖縄	栗国	663	291
沖縄	宮古島(平良)	136,840	9,308
沖縄	兼城	5,145	4,790
沖縄	石垣	137,008	15,533
沖縄	祖納	4,452	114
沖縄	渡名喜	1,604	897
沖縄	南大東	50	30
沖縄	北大東	62	15
韓国	プサン(釜山)	7,314	22,016
台湾	カオシュン(高雄)	16,011	11,937
台湾	キールン(基隆)	10,881	413
台湾	タイチュン(台中)	35	18
中国	シアメン(厦門)		14
中国	シャンハイ(上海)	13,338	30,371
中国	チンタオ(青島)	1,510	
中国	ナンシャー(南沙)	3,368	251
中国(ホンコン)	ホンコン(香港)	88	3,157
フィリピン	ダバオ	35	
グァム	アプラ	107	
北マリアナ諸島	サイパン	18	
パラオ	コロール	18	
アメリカ	オークランド	9,462	123,655
アメリカ	サンペドロ	54,310	83,376
541 分類不能のもの		**19**	
沖縄	栗国	19	
612 バス(大型)		**50**	**200**
沖縄	渡嘉敷	50	200
614 バス(小型)		**40**	
沖縄	栗国	40	
621 トラック(特大)		**195,020**	**191,870**
鹿児島	亀徳	1,050	210
鹿児島	鹿児島	143,500	145,320
鹿児島	知名	3,010	980
鹿児島	名瀬	3,640	840
鹿児島	与論	350	560
鹿児島	和泊	1,470	2,380
沖縄	栗国	1,540	1,330
沖縄	兼城	17,640	17,570
沖縄	渡嘉敷	10,080	10,220
沖縄	渡名喜	12,390	12,250
沖縄	本部	350	210
622 トラック(大型)		**35,400**	**35,200**
鹿児島	鹿児島	400	850
鹿児島	知名	100	50
鹿児島	名瀬	50	250
鹿児島	与論	1,000	850
鹿児島	和泊	50	50
沖縄	栗国	6,900	7,300
沖縄	兼城	15,650	14,950
沖縄	座間味	2,450	2,400
沖縄	渡嘉敷	8,800	8,500
623 トラック(普通)		**35,820**	**36,450**
鹿児島	鹿児島	9,330	10,710
沖縄	栗国	3,480	3,390
沖縄	兼城	10,050	9,570
沖縄	座間味	9,360	9,960
沖縄	渡嘉敷	3,600	2,820

16．品種別・港別表（13）

（単位：トン）

品種	県名・国名	港名	出	入
624 トラック(小型)			**12,870**	**12,190**
	鹿児島	鹿児島	30	50
	沖縄	粟国	1,680	1,760
	沖縄	兼城	6,150	5,690
	沖縄	渡嘉敷	1,460	1,380
	沖縄	渡名喜	3,550	3,310
631 乗用車(普通、小型)			**27,980**	**27,280**
	鹿児島	鹿児島	80	180
	鹿児島	名瀬	30	60
	鹿児島	与論		10
	鹿児島	和泊	10	10
	沖縄	粟国	2,810	3,460
	沖縄	兼城	4,950	4,700
	沖縄	座間味	6,820	6,490
	沖縄	渡嘉敷	9,560	8,840
	沖縄	渡名喜	3,720	3,530
632 乗用車(軽四輪)			**25,330**	**25,210**
	鹿児島	亀徳	5	5
	鹿児島	鹿児島	45	60
	鹿児島	知名		5
	鹿児島	名瀬	20	45
	鹿児島	与論	5	5
	鹿児島	和泊	5	5
	沖縄	粟国	7,115	8,120
	沖縄	兼城	2,600	2,470
	沖縄	座間味	5,225	4,940
	沖縄	渡嘉敷	8,360	7,745
	沖縄	渡名喜	1,950	1,810
641 その他(軽トラック)			**2,145**	**1,680**
	鹿児島	亀徳		5
	鹿児島	名瀬	5	
	鹿児島	和泊	5	
	沖縄	粟国	680	370
	沖縄	兼城	1,455	1,305
642 その他(トラック・トレーラ)			**4,950**	**2,970**
	鹿児島	知名	110	
	沖縄	粟国	330	110
	沖縄	座間味	4,510	2,860

（単位：トン）

品種	県名・国名	港名	出	入
	総計		**4,214,210**	**7,351,263**
	北海道	**苫小牧**		**10,696**
021	米			10,696
	青森	**青森**		**1,501**
021	米			1,501
	福島	**小名浜**		**5,451**
021	米			5,451
	千葉	**千葉**		**1,379**
222	鋼材			658
231	非鉄金属			721
	千葉	**木更津**		**614**
222	鋼材			614
	千葉	**諸港(千葉県)**		**437**
222	鋼材			437
	東京	**東京**	**1,298,111**	**925,461**
021	米		131	35,608
023	豆類		257	30
031	野菜・果物		5,485	11,802
051	その他農産品		13,662	410
061	羊毛			5
071	その他畜産品		4,022	203
081	水産品		9,730	649
091	原木		88	213
092	製材		48	687
101	樹脂類			126
112	その他林産品		5,276	353
121	薪炭			134
161	砂利・砂		456	523
162	石材		402	60
191	石灰石		7	15
201	原塩		58	
211	非金属鉱物		209	676
221	鉄鋼		211	255
222	鋼材		1,054	8,816
231	非鉄金属		55	1,662
241	金属製品		3,359	11,843
252	完成自動車		91,825	244,204
253	その他輸送用車両			64
254	二輪自動車		347	1,860
255	自動車部品		86	145
256	その他輸送機械		1,057,543	770
261	産業機械		5,616	25,556
262	電気機械		2,636	13,774
263	測量・光学・医療用機械		1,304	1,967
264	事務用機械		73	69
265	その他機械		1,364	10,818
271	陶磁器			203
281	セメント			127
291	ガラス類		9	3,762
301	窯業品		539	1,042
321	石油製品		5	4,954
322	LNG（液化天然ガス）			11
324	その他石油製品			106
351	化学薬品		105	411
361	化学肥料		3	5
371	染料・塗料・合成樹脂・その他化学工業品		901	21,345
381	紙・パルプ		2,447	23,464
401	その他繊維工業品			590
411	砂糖		4,918	73
421	製造食品		8,399	134,258
422	飲料		9,650	64,903
423	水		141	2,014
424	たばこ		85	2,772
425	その他食料工業品		4,435	16
431	がん具			36
441	衣服・見廻品・はきもの		114	17,427
442	文房具・運動娯楽品・楽器		1,627	6,779
443	家具装備品		337	4,927
444	その他日用品		22	8,588
451	ゴム製品		22	490
461	木製品		272	10,295
471	その他製造工業品		296	2,153
481	金属くず		16,304	42
491	再利用資材		4,152	491
501	動植物性製造飼肥料		1,225	1,191
511	廃棄物		70	84
521	輸送用容器		2,168	5,566
531	取合せ品		34,561	234,039
	神奈川	**横浜**		**3,942**
262	電気機械			35
321	石油製品			321
371	染料・塗料・合成樹脂・その他化学工業品			88
421	製造食品			72
521	輸送用容器			35
531	取合せ品			3,391
	静岡	**清水**		**683**
011	麦			357
371	染料・塗料・合成樹脂・その他化学工業品			326
	愛知	**名古屋**		**355,576**
252	完成自動車			338,768
254	二輪自動車			361
531	取合せ品			16,447
	愛知	**三河**		**1,426**
222	鋼材			1,426
	大阪	**大阪**	**475,164**	**1,578,170**
021	米		20	3,802
023	豆類		86	95
031	野菜・果物		2,118	14,836
051	その他農産品		11,413	333
071	その他畜産品		601	49
081	水産品		4,316	18
092	製材		6	570
111	木材チップ			60
112	その他林産品		2,543	24
121	薪炭			62
131	石炭			2
161	砂利・砂		15	617
162	石材		71	42
191	石灰石		85	
201	原塩		82	13
211	非金属鉱物			286
221	鉄鋼			961
222	鋼材		373	79,810
231	非鉄金属		121	1,091
241	金属製品		3,545	10,003
251	鉄道車両			22

（単位：トン）

県名・国名	港名	品種	出	入
252		完成自動車	39,240	186,863
253		その他輸送用車両		1,190
254		二輪自動車	187	1,555
255		自動車部品	168	27
256		その他輸送機械	337,940	522
261		産業機械	4,117	11,575
262		電気機械	588	24,359
263		測量・光学・医療用機械	3,964	180
264		事務用機械		35
265		その他機械	540	453
271		陶磁器	1	34
281		セメント		430
291		ガラス類	146	141
301		窯業品	352	2,784
321		石油製品		66
324		その他石油製品		15
351		化学薬品		923
361		化学肥料		16
371		染料・塗料・合成樹脂・その他化学工業品	2,288	4,634
381		紙・パルプ	179	22,739
401		その他繊維工業品	5	125
411		砂糖	2,380	
421		製造食品	8,415	187,427
422		飲料	8,144	39,529
423		水	47	940
424		たばこ	18	
425		その他食料工業品	780	138
431		がん具		1,851
441		衣服・見廻品・はきもの		409
442		文房具・運動娯楽品・楽器	433	3,311
443		家具装備品	104	2,242
444		その他日用品	11	1,435
451		ゴム製品		3,056
461		木製品	1	7,779
471		その他製造工業品	499	400
481		金属くず	3,319	127
491		再利用資材	53	3
501		動植物性製造飼肥料		389
511		廃棄物	156	
521		輸送用容器	1,617	13,070
531		取合せ品	34,077	944,702
大阪	**堺泉北**			**1,905**
222		鋼材		1,395
241		金属製品		300
371		染料・塗料・合成樹脂・その他化学工業品		210
大阪	**阪南**			**300**
241		金属製品		300
兵庫	**神戸**		**35,902**	**64,205**
011		麦		4
021		米		292
023		豆類		70
031		野菜・果物	73	168
051		その他農産品	44	53
071		その他畜産品	2	38
081		水産品	22	
092		製材		1
101		樹脂類		18
151		その他金属鉱		28
161		砂利・砂	5	19
162		石材	120	44
191		石灰石	86	
201		原塩		21
222		鋼材		607
231		非鉄金属	1	427
241		金属製品	324	651
252		完成自動車	15,980	19,797
253		その他輸送用車両		2
254		二輪自動車	32	995
255		自動車部品	15	2
256		その他輸送機械	15,777	160
261		産業機械	2,956	5,003
262		電気機械	10	578
263		測量・光学・医療用機械	2	70
265		その他機械		26
291		ガラス類		1
301		窯業品		1,194
324		その他石油製品		2
351		化学薬品		18
371		染料・塗料・合成樹脂・その他化学工業品	9	137
381		紙・パルプ		12
401		その他繊維工業品		4
421		製造食品	27	8,568
422		飲料	319	22
425		その他食料工業品		1,182
441		衣服・見廻品・はきもの	14	1
442		文房具・運動娯楽品・楽器		19
443		家具装備品		92
444		その他日用品		2
451		ゴム製品		12
461		木製品	1	95
471		その他製造工業品		86
481		金属くず	8	41
491		再利用資材	42	
501		動植物性製造飼肥料		5,215
521		輸送用容器	10	399
531		取合せ品	23	18,029
兵庫	**姫路**			**2,888**
201		原塩		1,200
222		鋼材		1,688
岡山	**水島**			**74,994**
021		米		111
023		豆類		205
051		その他農産品		9
112		その他林産品		3
211		非金属鉱物		598
222		鋼材		13,655
231		非鉄金属		27
241		金属製品		71
252		完成自動車		1
256		その他輸送機械		42
261		産業機械		101
262		電気機械		4
263		測量・光学・医療用機械		43
265		その他機械		105
291		ガラス類		4
301		窯業品		1,302
321		石油製品		47,212
351		化学薬品		152
361		化学肥料		118
371		染料・塗料・合成樹脂・その他化学工業品		3,952
401		その他繊維工業品		47
411		砂糖		174
421		製造食品		941
422		飲料		13
425		その他食料工業品		519
431		がん具		28
441		衣服・見廻品・はきもの		242
442		文房具・運動娯楽品・楽器		52
443		家具装備品		191
444		その他日用品		108

（単位：トン）

県名・国名	港名	品種	出	入
		471 その他製造工業品		1
		501 動植物性製造飼肥料		1,360
		521 輸送用容器		935
		531 取合せ品		2,668
広島	**呉**			**5,969**
		091 原木		108
		092 製材		916
		131 石炭		1
		211 非金属鉱物		98
		222 鋼材		1,549
		241 金属製品		139
		254 二輪自動車		1
		261 産業機械		23
		262 電気機械		5
		301 窯業品		149
		371 染料・塗料・合成樹脂・その他化学工業品		1,618
		381 紙・パルプ		511
		423 水		8
		441 衣服・見廻品・はきもの		552
		443 家具装備品		1
		444 その他日用品		11
		451 ゴム製品		14
		461 木製品		5
		471 その他製造工業品		4
		501 動植物性製造飼肥料		139
		521 輸送用容器		88
		531 取合せ品		29
広島	**諸港(広島県)**			**4,800**
		201 原塩		4,800
山口	**徳山下松**			**140,668**
		281 セメント		140,668
山口	**岩国**			**999**
		222 鋼材		999
山口	**宇部**		**1,100**	
		481 金属くず	1,100	
山口	**小野田**			**4,707**
		222 鋼材		4,707
香川	**高松**			**11,932**
		021 米		27
		051 その他農産品		9
		092 製材		6
		241 金属製品		270
		255 自動車部品		22
		256 その他輸送機械		71
		261 産業機械		53
		262 電気機械		245
		271 陶磁器		61
		291 ガラス類		10
		371 染料・塗料・合成樹脂・その他化学工業品		663
		401 その他繊維工業品		4
		421 製造食品		52
		442 文房具・運動娯楽品・楽器		48
		443 家具装備品		175
		444 その他日用品		8,702
		461 木製品		1,319
		501 動植物性製造飼肥料		9
		521 輸送用容器		71
		531 取合せ品		115
愛媛	**新居浜**			**11,607**
		021 米		234
		092 製材		316
		211 非金属鉱物		464
		222 鋼材		42
		241 金属製品		554
		252 完成自動車		167
		254 二輪自動車		1
		261 産業機械		284
		263 測量・光学・医療用機械		32
		281 セメント		36
		301 窯業品		407
		371 染料・塗料・合成樹脂・その他化学工業品		46
		441 衣服・見廻品・はきもの		47
		443 家具装備品		392
		461 木製品		8
		471 その他製造工業品		1
		501 動植物性製造飼肥料		42
		531 取合せ品		8,534
愛媛	**三島川之江**			**59,169**
		031 野菜・果物		2
		162 石材		48
		241 金属製品		92
		261 産業機械		40
		301 窯業品		3
		361 化学肥料		420
		371 染料・塗料・合成樹脂・その他化学工業品		157
		381 紙・パルプ		10,531
		411 砂糖		97
		421 製造食品		11
		442 文房具・運動娯楽品・楽器		629
		444 その他日用品		28,108
		501 動植物性製造飼肥料		243
		521 輸送用容器		23
		531 取合せ品		18,765
福岡	**北九州**			**3,417**
		161 砂利・砂		1,182
		211 非金属鉱物		111
		221 鉄鋼		6
		222 鋼材		977
		231 非鉄金属		78
		241 金属製品		72
		281 セメント		32
		301 窯業品		208
		331 コークス		256
		351 化学薬品		81
		361 化学肥料		2
		371 染料・塗料・合成樹脂・その他化学工業品		216
		444 その他日用品		176
		501 動植物性製造飼肥料		2
		531 取合せ品		18
福岡	**博多**		**443,682**	**1,550,360**
		011 麦		26,815
		021 米		5,973
		023 豆類	2	372
		024 その他雑穀		192
		031 野菜・果物	69	43,000
		051 その他農産品	2,199	48
		071 その他畜産品	125	88
		081 水産品	7,476	15,520

（単位：トン）

県名・国名	港名	品種	出	入
091		原木	54	14
092		製材	18	2,056
112		その他林産品	754	101
121		薪炭		264
161		砂利・砂	117	2,684
162		石材	34	157
211		非金属鉱物		3,270
221		鉄鋼		305
222		鋼材	892	27,953
231		非鉄金属	23	749
241		金属製品	2,740	42,724
252		完成自動車	57,932	146,485
254		二輪自動車	212	646
255		自動車部品	4	85
256		その他輸送機械	321,285	1,233
261		産業機械	4,124	18,372
262		電気機械	268	3,680
263		測量・光学・医療用機械	1,363	91
264		事務用機械		44
265		その他機械	132	108
271		陶磁器		10,883
281		セメント		534
291		ガラス類		1,625
301		窯業品	124	8,164
321		石油製品		1,091
331		コークス		352
351		化学薬品	51	14,894
361		化学肥料		2,259
371		染料・塗料・合成樹脂・その他化学工業品	760	17,713
381		紙・パルプ	40	26,356
401		その他繊維工業品	1	2,280
411		砂糖	500	8,974
421		製造食品	1,640	377,258
422		飲料	491	134,644
423		水	54	26,549
424		たばこ	133	4,381
425		その他食料工業品	31	19
431		がん具		27
441		衣服・見廻品・はきもの	22	826
442		文房具・運動娯楽品・楽器	108	1,275
443		家具装備品	37	9,201
444		その他日用品		16,242
451		ゴム製品	9	3,705
461		木製品	64	6,814
471		その他製造工業品	114	834
481		金属くず	7,790	
501		動植物性製造飼肥料	25	4,649
511		廃棄物	3,273	34
521		輸送用容器	7,083	32,123
531		取合せ品	21,509	493,625
佐賀	**伊万里**			**7,740**
381		紙・パルプ		7,740
長崎	**若松**			**5,101**
222		鋼材		5,101
熊本	**八代**			**2,800**
222		鋼材		2,800
大分	**大分**			**13,546**
311		重油		7,329
381		紙・パルプ		6,217
鹿児島	**鹿児島**		**481,524**	**626,932**

県名・国名	港名	品種	出	入
011		麦		249
021		米	108	4,093
023		豆類		15
024		その他雑穀		3
031		野菜・果物	217	32,300
051		その他農産品	1,645	3,595
071		その他畜産品	2,797	7,250
081		水産品	235	629
091		原木	92	270
092		製材	20	18,612
111		木材チップ		22
112		その他林産品	25	490
121		薪炭		20
141		鉄鉱石		2
161		砂利・砂		34
162		石材	11	278
211		非金属鉱物	22	2,657
221		鉄鋼		18
222		鋼材	985	10,878
231		非鉄金属	49	766
241		金属製品	914	7,796
252		完成自動車	10,450	50,385
254		二輪自動車	4,463	7,645
255		自動車部品		17
256		その他輸送機械	280,494	689
261		産業機械	456	2,569
262		電気機械	16	242
263		測量・光学・医療用機械	1	190
264		事務用機械	1	
265		その他機械	82	298
271		陶磁器	2	6
281		セメント	3	2,983
291		ガラス類	4	228
301		窯業品	24	17,042
321		石油製品		16
324		その他石油製品		1
341		石炭製品		1
351		化学薬品	109	2,098
361		化学肥料		101
371		染料・塗料・合成樹脂・その他化学工業品	3,102	4,295
381		紙・パルプ		10,307
391		糸及び紡績半製品		21
401		その他繊維工業品		24
411		砂糖	73	3,417
421		製造食品	451	70,405
422		飲料	175	1,860
423		水	14	8,460
425		その他食料工業品	142	8
441		衣服・見廻品・はきもの		279
442		文房具・運動娯楽品・楽器	113	966
443		家具装備品	36	6,275
444		その他日用品	1	9,309
451		ゴム製品	25	4,933
461		木製品	11	18,425
471		その他製造工業品	24	908
481		金属くず	251	
491		再利用資材	5,256	93
501		動植物性製造飼肥料	1,019	27,022
511		廃棄物	4,004	
521		輸送用容器	5,789	6,775
531		取合せ品	4,428	121,492
621		トラック（特大）	143,500	145,320
622		トラック（大型）	400	850
623		トラック（普通）	9,330	10,710
624		トラック（小型）	30	50
631		乗用車（普通、小型）	80	180
632		乗用車（軽四輪）	45	60
鹿児島	**名瀬**		**7,444**	**3,968**

（単位：トン）

県名・国名	港名	品種	出	入
021		米	8	3
031		野菜・果物	144	22
051		その他農産品		6
071		その他畜産品	7	3
081		水産品	23	976
092		製材	30	1
112		その他林産品	65	10
162		石材	154	5
211		非金属鉱物	1	
222		鋼材	123	
241		金属製品	80	12
252		完成自動車	430	345
254		二輪自動車	21	9
255		自動車部品	2	
256		その他輸送機械	124	1
261		産業機械	214	222
262		電気機械	41	1
263		測量・光学・医療用機械	187	8
265		その他機械	143	18
281		セメント	5	
291		ガラス類		81
301		窯業品	64	
371		染料・塗料・合成樹脂・その他化学工業品	53	
411		砂糖	287	
421		製造食品	495	115
422		飲料	262	305
423		水	4	
441		衣服・見廻品・はきもの	19	
442		文房具・運動娯楽品・楽器	56	46
443		家具装備品	23	2
444		その他日用品	1	1
451		ゴム製品	9	
461		木製品	65	
471		その他製造工業品	39	4
481		金属くず		42
491		再利用資材		31
521		輸送用容器	17	19
531		取合せ品	503	485
621		トラック（特大）	3,640	840
622		トラック（大型）	50	250
631		乗用車（普通、小型）	30	60
632		乗用車（軽四輪）	20	45
641		その他（軽トラック）	5	
鹿児島	**志布志**		**259,568**	**60,177**
022		とうもろこし		30,074
031		野菜・果物		159
051		その他農産品		62
071		その他畜産品		221
092		製材		2,764
111		木材チップ		102
112		その他林産品	8	14
161		砂利・砂		32
211		非金属鉱物		1,275
221		鉄鋼	5	
222		鋼材	592	222
231		非鉄金属		42
241		金属製品	345	976
252		完成自動車	730	7,325
254		二輪自動車	1	7
256		その他輸送機械	254,090	
261		産業機械	231	1,165
262		電気機械	92	121
265		その他機械	42	573
291		ガラス類		18
301		窯業品		562
371		染料・塗料・合成樹脂・その他化学工業品	254	
381		紙・パルプ	9	7,187
421		製造食品		23
422		飲料		166
423		水		203
425		その他食料工業品	33	
442		文房具・運動娯楽品・楽器	65	256
451		ゴム製品	410	
461		木製品	42	1,066
471		その他製造工業品	84	258
491		再利用資材	2,005	106
501		動植物性製造飼肥料		2,591
521		輸送用容器	220	422
531		取合せ品	310	2,185
鹿児島	**亀徳**		**2,691**	**768**
021		米	3	
031		野菜・果物	2	42
051		その他農産品	2	42
071		その他畜産品	30	56
081		水産品	1	44
092		製材	13	
112		その他林産品	23	
162		石材	121	
222		鋼材	31	
241		金属製品	65	
252		完成自動車	230	25
254		二輪自動車	2	1
256		その他輸送機械	5	1
261		産業機械	157	58
262		電気機械	42	
263		測量・光学・医療用機械	2	3
265		その他機械	70	16
271		陶磁器	1	
291		ガラス類		25
301		窯業品	51	
371		染料・塗料・合成樹脂・その他化学工業品	8	
411		砂糖	104	
421		製造食品	78	
422		飲料	381	16
423		水	3	
441		衣服・見廻品・はきもの	1	
442		文房具・運動娯楽品・楽器	3	
443		家具装備品	47	
444		その他日用品	3	
461		木製品	17	9
471		その他製造工業品	55	13
481		金属くず		188
511		廃棄物		1
521		輸送用容器	12	5
531		取合せ品	73	3
621		トラック（特大）	1,050	210
632		乗用車（軽四輪）	5	5
641		その他（軽トラック）		5
鹿児島	**和泊**		**4,732**	**4,670**
031		野菜・果物		1
051		その他農産品	27	692
071		その他畜産品	9	3
081		水産品	1	123
092		製材	1	
112		その他林産品	9	
222		鋼材	270	
231		非鉄金属	1	
241		金属製品	10	3
252		完成自動車	490	305
253		その他輸送用車両		70
254		二輪自動車	10	2
256		その他輸送機械	1,320	
261		産業機械	592	771
262		電気機械	52	

（単位：トン）

県名・国名 港名 品種		出	入
263	測量・光学・医療用機械		5
265	その他機械	79	6
291	ガラス類		44
301	窯業品	16	
351	化学薬品		1
371	染料・塗料・合成樹脂・その他化学工業品	2	
411	砂糖	13	
421	製造食品	73	7
422	飲料	95	
423	水	11	
441	衣服・見廻品・はきもの	3	20
442	文房具・運動娯楽品・楽器	2	2
443	家具装備品	3	
444	その他日用品	3	
461	木製品	1	
471	その他製造工業品	5	
481	金属くず		39
491	再利用資材	4	81
501	動植物性製造飼肥料	3	
511	廃棄物		15
521	輸送用容器	33	17
531	取合せ品	54	18
621	トラック(特大)	1,470	2,380
622	トラック(大型)	50	50
631	乗用車(普通、小型)	10	10
632	乗用車(軽四輪)	5	5
641	その他(軽トラック)	5	
鹿児島	**与論**	**3,982**	**4,458**
021	米	13	37
031	野菜・果物	73	25
051	その他農産品	14	78
071	その他畜産品	3	20
081	水産品	11	169
091	原木	71	13
092	製材	1	
112	その他林産品	32	
121	薪炭	3	
162	石材	59	
222	鋼材	100	
241	金属製品	225	49
252	完成自動車	475	370
254	二輪自動車	7	5
256	その他輸送機械	1	4
261	産業機械	313	59
262	電気機械	40	4
263	測量・光学・医療用機械	2	2
265	その他機械	23	9
281	セメント	2	
291	ガラス類	22	12
301	窯業品	22	6
324	その他石油製品	7	
351	化学薬品		11
371	染料・塗料・合成樹脂・その他化学工業品	11	1
381	紙・パルプ	18	4
411	砂糖	21	
421	製造食品	184	61
422	飲料	169	4
423	水	25	
441	衣服・見廻品・はきもの	188	190
442	文房具・運動娯楽品・楽器	14	2
443	家具装備品	52	19
444	その他日用品	8	6
451	ゴム製品		1
461	木製品	162	6
471	その他製造工業品	41	5
481	金属くず		189
491	再利用資材	2	28
501	動植物性製造飼肥料	13	38
511	廃棄物		16
521	輸送用容器	9	6
531	取合せ品	191	1,584
621	トラック(特大)	350	560
622	トラック(大型)	1,000	850
631	乗用車(普通、小型)		10
632	乗用車(軽四輪)	5	5
鹿児島	**知名**	**4,383**	**2,128**
031	野菜・果物		11
051	その他農産品	58	118
071	その他畜産品	1	4
081	水産品		21
112	その他林産品	7	
162	石材	21	
201	原塩	39	
222	鋼材	97	
231	非鉄金属		6
241	金属製品	51	3
252	完成自動車	50	90
254	二輪自動車	7	2
261	産業機械	359	306
262	電気機械	27	8
263	測量・光学・医療用機械	1	
265	その他機械	39	8
301	窯業品	25	
371	染料・塗料・合成樹脂・その他化学工業品	9	
381	紙・パルプ	5	5
411	砂糖	25	
421	製造食品	55	1
422	飲料	57	
423	水	47	
425	その他食料工業品	1	
441	衣服・見廻品・はきもの	51	70
442	文房具・運動娯楽品・楽器	17	
443	家具装備品	3	1
444	その他日用品	1	
451	ゴム製品	1	
461	木製品	31	51
471	その他製造工業品	9	2
481	金属くず		262
491	再利用資材		16
511	廃棄物		6
521	輸送用容器	19	7
531	取合せ品	50	95
621	トラック(特大)	3,010	980
622	トラック(大型)	100	50
632	乗用車(軽四輪)		5
642	その他(トラック・トレーラ)	110	
鹿児島	**諸港(鹿児島)**	**36**	**1,306**
222	鋼材		206
371	染料・塗料・合成樹脂・その他化学工業品	4	
381	紙・パルプ	4	
411	砂糖	12	
461	木製品	9	
501	動植物性製造飼肥料		1,100
531	取合せ品	7	
沖縄	**石垣**	**281,685**	**147,688**
021	米	1,403	496
031	野菜・果物	697	211
071	その他畜産品	147	956
081	水産品		205
091	原木		5
092	製材	3,991	78
112	その他林産品	196	41

（単位：トン）

県名・国名	港名	品種	出	入
		141 鉄鉱石	9	
		161 砂利・砂	19	
		162 石材	12	
		211 非金属鉱物	12	
		222 鋼材	14,803	1,585
		231 非鉄金属	1	7
		241 金属製品	346	727
		252 完成自動車	57,734	30,094
		254 二輪自動車	226	171
		256 その他輸送機械	110	84,984
		261 産業機械	2,755	2,163
		262 電気機械		18
		263 測量・光学・医療用機械	22	5
		264 事務用機械	5	
		265 その他機械		138
		271 陶磁器		2
		281 セメント	280	
		291 ガラス類	1	
		301 窯業品	6,948	79
		311 重油	4,057	
		321 石油製品	9,802	
		324 その他石油製品	74	
		331 コークス	1	
		351 化学薬品	307	
		361 化学肥料		4
		371 染料・塗料・合成樹脂・その他化学工業品	22	52
		401 その他繊維工業品	4	
		411 砂糖		1,161
		421 製造食品	28,755	586
		422 飲料	126	12
		423 水	3	
		424 たばこ	7	
		441 衣服・見廻品・はきもの	63	3
		442 文房具・運動娯楽品・楽器	4	
		443 家具装備品	154	4
		451 ゴム製品	26	37
		461 木製品		1
		471 その他製造工業品	38	50
		481 金属くず		1,694
		491 再利用資材		788
		501 動植物性製造飼肥料	10,055	61
		511 廃棄物		767
		521 輸送用容器	1,462	4,970
		531 取合せ品	137,008	15,533
沖縄	**伊江**			**960**
		051 その他農産品		960
沖縄	**本部**		**569**	**3,925**
		161 砂利・砂		1,200
		162 石材		2,400
		241 金属製品	1	
		252 完成自動車	120	80
		254 二輪自動車		1
		261 産業機械	98	29
		301 窯業品		5
		621 トラック(特大)	350	210
沖縄	**北大東**		**18,742**	**3,824**
		021 米	33	
		031 野菜・果物	173	272
		071 その他畜産品	17	
		081 水産品		29
		092 製材	300	
		221 鉄鋼		3
		222 鋼材	576	71
		241 金属製品	3,101	1,065
		253 その他輸送用車両	244	88
		256 その他輸送機械	1,321	460
		261 産業機械	200	500
		265 その他機械	249	158
		281 セメント	4,672	
		291 ガラス類	8	
		301 窯業品	1,689	1
		311 重油	1,726	
		321 石油製品	1,649	
		351 化学薬品	66	
		361 化学肥料	451	
		371 染料・塗料・合成樹脂・その他化学工業品	51	4
		421 製造食品	346	
		444 その他日用品	1,670	38
		451 ゴム製品	113	4
		461 木製品	3	
		471 その他製造工業品		20
		481 金属くず		191
		511 廃棄物		715
		512 廃土砂		30
		521 輸送用容器	22	160
		531 取合せ品	62	15
沖縄	**南大東**		**22,420**	**3,757**
		021 米	59	
		031 野菜・果物	236	804
		071 その他畜産品	53	
		081 水産品		126
		092 製材	146	
		221 鉄鋼	137	
		222 鋼材	550	14
		241 金属製品	3,004	1,224
		253 その他輸送用車両	125	99
		256 その他輸送機械	1,989	522
		261 産業機械		50
		265 その他機械	421	136
		281 セメント	1,910	
		291 ガラス類	19	
		301 窯業品	779	23
		311 重油	2,539	
		321 石油製品	3,161	8
		351 化学薬品	84	
		361 化学肥料	2,886	136
		371 染料・塗料・合成樹脂・その他化学工業品	241	9
		421 製造食品	668	
		444 その他日用品	3,199	67
		451 ゴム製品	123	3
		471 その他製造工業品		13
		481 金属くず		216
		511 廃棄物		18
		521 輸送用容器	41	259
		531 取合せ品	50	30
沖縄	**粟国**		**30,591**	**27,257**
		021 米	27	
		023 豆類	2	
		031 野菜・果物	101	8
		051 その他農産品	14	
		071 その他畜産品	18	115
		081 水産品	162	
		091 原木	15	
		092 製材	340	101
		112 その他林産品	19	
		121 薪炭	1	
		161 砂利・砂	7	
		162 石材	1	
		231 非鉄金属	1	
		241 金属製品	85	72
		255 自動車部品	2	

（単位：トン）

県名・国名	港名	品種	出	入
		256 その他輸送機械	7	
		261 産業機械	218	177
		262 電気機械	45	21
		264 事務用機械	1	
		271 陶磁器	17	
		281 セメント	56	
		301 窯業品	1,408	
		311 重油	71	
		321 石油製品	457	
		323 LPG（液化石油ガス）	102	
		324 その他石油製品	100	
		331 コークス	3	
		351 化学薬品	20	
		361 化学肥料	155	
		371 染料・塗料・合成樹脂・その他化学工業品	27	4
		381 紙・パルプ	3	
		401 その他繊維工業品		2
		411 砂糖	63	555
		421 製造食品	362	5
		422 飲料	699	2
		423 水	50	
		424 たばこ	1	
		425 その他食料工業品	165	56
		441 衣服・見廻品・はきもの	11	5
		442 文房具・運動娯楽品・楽器	12	
		443 家具装備品	25	
		444 その他日用品	96	
		451 ゴム製品	1	
		491 再利用資材	7	2
		501 動植物性製造飼肥料	277	
		521 輸送用容器	80	1
		531 取合せ品	663	291
		541 分類不能のもの	19	
		614 バス（小型）	40	
		621 トラック（特大）	1,540	1,330
		622 トラック（大型）	6,900	7,300
		623 トラック（普通）	3,480	3,390
		624 トラック（小型）	1,680	1,760
		631 乗用車（普通、小型）	2,810	3,460
		632 乗用車（軽四輪）	7,115	8,120
		641 その他（軽トラック）	680	370
		642 その他（トラック・トレーラ）	330	110
沖縄	**兼城**		**92,480**	**68,970**
		021 米	2,080	
		031 野菜・果物	1,775	1,935
		081 水産品	1,690	1,655
		112 その他林産品	1,710	
		222 鋼材	2,455	
		265 その他機械	1,755	1,985
		281 セメント	675	
		291 ガラス類	245	
		361 化学肥料	4,170	
		381 紙・パルプ	3,810	
		444 その他日用品	4,710	
		481 金属くず		2,350
		521 輸送用容器	3,765	
		531 取合せ品	5,145	4,790
		621 トラック（特大）	17,640	17,570
		622 トラック（大型）	15,650	14,950
		623 トラック（普通）	10,050	9,570
		624 トラック（小型）	6,150	5,690
		631 乗用車（普通、小型）	4,950	4,700
		632 乗用車（軽四輪）	2,600	2,470
		641 その他（軽トラック）	1,455	1,305
沖縄	**渡嘉敷**		**43,979**	**40,284**
		021 米	59	
		031 野菜・果物	66	1
		051 その他農産品		67
		081 水産品	62	
		221 鉄鋼	32	3
		241 金属製品	111	34
		254 二輪自動車	270	258
		256 その他輸送機械	74	64
		261 産業機械	50	90
		265 その他機械	227	62
		281 セメント	120	
		321 石油製品	243	
		323 LPG（液化石油ガス）	58	
		361 化学肥料	24	
		422 飲料	280	
		444 その他日用品	313	
		461 木製品	80	
		612 バス（大型）	50	200
		621 トラック（特大）	10,080	10,220
		622 トラック（大型）	8,800	8,500
		623 トラック（普通）	3,600	2,820
		624 トラック（小型）	1,460	1,380
		631 乗用車（普通、小型）	9,560	8,840
		632 乗用車（軽四輪）	8,360	7,745
沖縄	**座間味**		**30,420**	**27,299**
		021 米	14	
		031 野菜・果物	152	1
		081 水産品		13
		092 製材	29	
		161 砂利・砂	20	
		241 金属製品	10	
		254 二輪自動車	709	635
		281 セメント	218	
		311 重油	148	
		323 LPG（液化石油ガス）	45	
		361 化学肥料	8	
		421 製造食品	296	
		422 飲料	406	
		622 トラック（大型）	2,450	2,400
		623 トラック（普通）	9,360	9,960
		631 乗用車（普通、小型）	6,820	6,490
		632 乗用車（軽四輪）	5,225	4,940
		642 その他（トラック・トレーラ）	4,510	2,860
沖縄	**祖納**		**17,759**	**11,282**
		021 米	49	
		051 その他農産品	5	
		071 その他畜産品	11	9
		092 製材	235	
		112 その他林産品	4	
		161 砂利・砂	40	20
		162 石材	18	
		222 鋼材	488	317
		231 非鉄金属	6	16
		241 金属製品	5,408	2,773
		252 完成自動車	1,790	2,080
		254 二輪自動車		3
		255 自動車部品	6	
		256 その他輸送機械		8
		261 産業機械	72	109
		262 電気機械	450	164
		263 測量・光学・医療用機械	12	
		264 事務用機械	9	17
		265 その他機械	11	6
		281 セメント	4	
		301 窯業品	1,442	60
		311 重油	97	
		321 石油製品	931	3

（単位：トン）

県名・国名	港名	品種	出	入
		351 化学薬品	9	
		361 化学肥料		385
		371 染料・塗料・合成樹脂・その他化学工業品	135	
		401 その他繊維工業品	18	
		411 砂糖	5	285
		421 製造食品	490	
		422 飲料	64	658
		441 衣服・見廻品・はきもの	1	
		442 文房具・運動娯楽品・楽器	13	39
		443 家具装備品	162	18
		451 ゴム製品	9	4
		461 木製品	151	9
		471 その他製造工業品	121	73
		481 金属くず		50
		491 再利用資材	187	122
		501 動植物性製造飼肥料	774	350
		511 廃棄物		3,490
		521 輸送用容器	80	100
		531 取合せ品	4,452	114
沖縄	**金武湾**			**274,746**
		311 重油		2,828
		321 石油製品		271,918
沖縄	**中城湾**			**28,665**
		311 重油		9,389
		321 石油製品		19,276
沖縄	**久米島**		**184**	**30**
		222 鋼材	184	
		261 産業機械		30
沖縄	**伊良部(長山)**			**110**
		222 鋼材		110
沖縄	**渡名喜**		**26,854**	**22,519**
		021 米	184	
		031 野菜・果物	152	156
		081 水産品	167	249
		112 その他林産品	326	
		222 鋼材	309	
		265 その他機械	392	317
		281 セメント	749	
		311 重油	396	
		361 化学肥料	314	
		444 その他日用品	651	
		531 取合せ品	1,604	897
		621 トラック(特大)	12,390	12,250
		624 トラック(小型)	3,550	3,310
		631 乗用車(普通、小型)	3,720	3,530
		632 乗用車(軽四輪)	1,950	1,810
沖縄	**宮古島(平良)**		**249,276**	**127,060**
		021 米	3,347	22
		031 野菜・果物	1,009	3,588
		051 その他農産品	57	5
		071 その他畜産品	19	406
		081 水産品		194
		092 製材	4,435	27
		112 その他林産品	210	27
		221 鉄鋼	8	
		222 鋼材	12,181	1,414
		231 非鉄金属		14
		241 金属製品		247
		252 完成自動車	47,130	25,837
		254 二輪自動車	74	144
		256 その他輸送機械	63	68,549
		261 産業機械	3,659	1,682
		263 測量・光学・医療用機械		9
		281 セメント	2,572	15
		301 窯業品	1,343	10
		321 石油製品	7,278	63
		351 化学薬品	231	6
		361 化学肥料	2	2
		371 染料・塗料・合成樹脂・その他化学工業品		95
		411 砂糖		586
		421 製造食品	20,510	111
		422 飲料	42	2,410
		423 水	3	
		424 たばこ	4	
		425 その他食料工業品		51
		441 衣服・見廻品・はきもの	121	1
		444 その他日用品	88	
		461 木製品	2	
		471 その他製造工業品		2
		481 金属くず		5,216
		491 再利用資材		2,642
		501 動植物性製造飼肥料	5,365	19
		511 廃棄物		1,181
		521 輸送用容器	2,683	3,177
		531 取合せ品	136,840	9,308
沖縄	**安和**			**194,984**
		281 セメント		194,984
沖縄	**その他(海上)**		**8,304**	**25,440**
		161 砂利・砂	7,560	25,439
		301 窯業品	744	
		471 その他製造工業品		1
韓国	**プサン(釜山)**		**66,675**	**116,949**
		011 麦		53
		021 米	70	35
		023 豆類		426
		031 野菜・果物		2,413
		051 その他農産品		71
		071 その他畜産品		5,094
		081 水産品		598
		092 製材		762
		111 木材チップ		1,092
		112 その他林産品		337
		121 薪炭		600
		131 石炭		35
		161 砂利・砂	89	
		162 石材	36	408
		191 石灰石	18	
		201 原塩		2,222
		211 非金属鉱物		125
		222 鋼材		698
		231 非鉄金属	35	1,123
		241 金属製品	698	11,878
		252 完成自動車	427	
		254 二輪自動車	89	
		255 自動車部品	566	18
		256 その他輸送機械	72	2,684
		261 産業機械	1,757	337
		262 電気機械	497	2,933
		263 測量・光学・医療用機械		215
		265 その他機械		883
		271 陶磁器	18	355
		281 セメント		53

（単位：トン）

県名・国名	港名	出	入
品種			
291	ガラス類		480
301	窯業品		514
321	石油製品	1,653	318
351	化学薬品		143
361	化学肥料	18	89
371	染料・塗料・合成樹脂・その他化学工業品	1,427	3,234
381	紙・パルプ		2,336
391	糸及び紡績半製品		479
401	その他繊維工業品		446
411	砂糖	18	232
421	製造食品	197	8,638
422	飲料	639	3,591
423	水		3,310
424	たばこ		90
425	その他食料工業品		89
431	がん具	35	355
441	衣服・見廻品・はきもの	283	1,716
442	文房具・運動娯楽品・楽器	35	2,448
443	家具装備品	354	6,958
444	その他日用品	72	4,477
451	ゴム製品	70	143
461	木製品		3,596
471	その他製造工業品		373
481	金属くず	6,554	
491	再利用資材	43,457	
501	動植物性製造飼肥料		12,091
521	輸送用容器	177	3,339
531	取合せ品	7,314	22,016
台湾	**カオシュン（高雄）**	**37,814**	**158,945**
011	麦		72
021	米		126
023	豆類	72	5,163
024	その他雑穀		2
031	野菜・果物	39	9,010
051	その他農産品	31	1,075
071	その他畜産品	213	12,288
081	水産品		3,627
091	原木	76	15
092	製材	51	2,324
111	木材チップ		91
112	その他林産品		113
121	薪炭		260
162	石材		126
171	原油		53
222	鋼材		296
231	非鉄金属		179
241	金属製品	30	3,887
252	完成自動車	30	507
254	二輪自動車		88
255	自動車部品		590
256	その他輸送機械	15,950	534
261	産業機械	1,472	1,762
262	電気機械	260	8,446
265	その他機械		121
271	陶磁器		1,504
291	ガラス類		2,236
301	窯業品		1,010
321	石油製品	18	178
323	LPG（液化石油ガス）		88
324	その他石油製品		70
351	化学薬品		1,059
361	化学肥料		26
371	染料・塗料・合成樹脂・その他化学工業品	145	10,710
381	紙・パルプ		561
411	砂糖		36
421	製造食品	731	15,988
422	飲料	188	3,478
423	水		977
424	たばこ		660
425	その他食料工業品		941
431	がん具		445
441	衣服・見廻品・はきもの	104	3,659
442	文房具・運動娯楽品・楽器	12	1,217
443	家具装備品	64	12,740
444	その他日用品		12,002
451	ゴム製品		56
461	木製品	57	6,678
471	その他製造工業品		159
481	金属くず	125	1,526
491	再利用資材	1,792	188
501	動植物性製造飼肥料	101	12,995
521	輸送用容器	242	5,066
531	取合せ品	16,011	11,937
台湾	**キールン（基隆）**	**14,344**	**12,009**
023	豆類		35
031	野菜・果物		70
051	その他農産品		18
071	その他畜産品		70
081	水産品		299
092	製材		87
162	石材		480
222	鋼材	974	18
241	金属製品		701
252	完成自動車		19
255	自動車部品		18
261	産業機械	39	138
262	電気機械	70	282
271	陶磁器		162
291	ガラス類		72
371	染料・塗料・合成樹脂・その他化学工業品	107	502
381	紙・パルプ		116
401	その他繊維工業品		36
421	製造食品	89	823
422	飲料	53	295
431	がん具		18
441	衣服・見廻品・はきもの		729
442	文房具・運動娯楽品・楽器		18
443	家具装備品		2,341
444	その他日用品	53	962
451	ゴム製品		36
461	木製品		443
491	再利用資材	2,078	
501	動植物性製造飼肥料		18
521	輸送用容器		2,790
531	取合せ品	10,881	413
台湾	**タイチュン（台中）**	**13,428**	**126**
241	金属製品		18
421	製造食品		90
481	金属くず	13,393	
531	取合せ品	35	18
台湾	**台北（淡水新港）**	**100**	
261	産業機械	100	
中国	**チンタオ（青島）**	**79,145**	
051	その他農産品	72	
081	水産品	89	
241	金属製品	18	
252	完成自動車	125	
255	自動車部品	8,236	
256	その他輸送機械	107	
261	産業機械	3,473	

（単位：トン）

県名・国名	港名	出	入
品種			
262	電気機械	301	
265	その他機械	35	
371	染料・塗料・合成樹脂・その他化学工業品	358	
421	製造食品	53	
422	飲料	108	
441	衣服・見廻品・はきもの	1,222	
442	文房具・運動娯楽品・楽器	36	
443	家具装備品	18	
481	金属くず	143	
491	再利用資材	63,206	
521	輸送用容器	35	
531	取合せ品	1,510	
中国	**シャンハイ（上海）**	**69,639**	**68,819**
021	米		142
023	豆類		1,276
031	野菜・果物		141
051	その他農産品		106
071	その他畜産品		178
081	水産品		53
092	製材		551
111	木材チップ		36
112	その他林産品		89
121	薪炭		266
131	石炭		35
162	石材		18
222	鋼材		231
241	金属製品		1,541
252	完成自動車		18
254	二輪自動車		159
255	自動車部品	281	125
256	その他輸送機械		547
261	産業機械	352	619
262	電気機械	35	4,965
263	測量・光学・医療用機械		18
271	陶磁器		18
291	ガラス類		108
301	窯業品		356
351	化学薬品		480
361	化学肥料		53
371	染料・塗料・合成樹脂・その他化学工業品	160	2,783
381	紙・パルプ		89
391	糸及び紡績半製品		54
401	その他繊維工業品		124
421	製造食品	35	3,373
422	飲料		18
425	その他食料工業品		18
431	がん具		124
441	衣服・見廻品・はきもの	35	4,063
442	文房具・運動娯楽品・楽器		869
443	家具装備品	35	3,921
444	その他日用品		3,206
451	ゴム製品		88
461	木製品		356
471	その他製造工業品		89
481	金属くず	611	
491	再利用資材	54,722	
501	動植物性製造飼肥料		214
521	輸送用容器	35	6,930
531	取合せ品	13,338	30,371
中国	**シアメン（厦門）**		**16,861**
031	野菜・果物		3,238
051	その他農産品		19
092	製材		22
162	石材		8,498
241	金属製品		51
262	電気機械		6
271	陶磁器		211
291	ガラス類		1
371	染料・塗料・合成樹脂・その他化学工業品		258
381	紙・パルプ		13
421	製造食品		475
441	衣服・見廻品・はきもの		1,147
442	文房具・運動娯楽品・楽器		113
443	家具装備品		151
444	その他日用品		35
521	輸送用容器		2,609
531	取合せ品		14
中国	**シンカン（新港，天津）**	**2,148**	
255	自動車部品	321	
261	産業機械	108	
262	電気機械	35	
491	再利用資材	1,684	
中国	**チャンチアガン（張家港）**		**3,996**
222	鋼材		3,996
中国	**バユクァン**		**1,604**
222	鋼材		1,604
中国	**ナンシャー（南沙）**	**3,368**	**4,335**
023	豆類		35
071	その他畜産品		141
092	製材		18
222	鋼材		412
241	金属製品		320
254	二輪自動車		18
256	その他輸送機械		54
262	電気機械		265
265	その他機械		18
291	ガラス類		18
301	窯業品		108
361	化学肥料		36
371	染料・塗料・合成樹脂・その他化学工業品		250
411	砂糖		18
421	製造食品		231
441	衣服・見廻品・はきもの		231
442	文房具・運動娯楽品・楽器		72
443	家具装備品		1,039
444	その他日用品		622
451	ゴム製品		18
461	木製品		35
471	その他製造工業品		18
501	動植物性製造飼肥料		72
521	輸送用容器		35
531	取合せ品	3,368	251
中国（ホンコン）	**ホンコン（香港）**	**8,475**	**34,653**
021	米		90
023	豆類		90
031	野菜・果物		247
051	その他農産品		108
071	その他畜産品		1,831
081	水産品		621
092	製材		547
112	その他林産品		71
121	薪炭		18
162	石材		584
221	鉄鋼		35
222	鋼材		520
241	金属製品		725

（単位：トン）

県名・国名	港名	品種	出	入
253		その他輸送用車両	5,211	
254		二輪自動車		53
255		自動車部品		54
256		その他輸送機械		178
261		産業機械	3,123	36
262		電気機械		2,492
265		その他機械		18
271		陶磁器		1,374
301		窯業品		658
321		石油製品		18
351		化学薬品		36
361		化学肥料		175
371		染料・塗料・合成樹脂・その他化学工業品		1,925
381		紙・パルプ		54
401		その他繊維工業品		18
411		砂糖		54
421		製造食品	53	3,736
422		飲料		731
424		たばこ		71
425		その他食料工業品		950
431		がん具		532
441		衣服・見廻品・はきもの		2,736
442		文房具・運動娯楽品・楽器		642
443		家具装備品		5,922
444		その他日用品		2,496
451		ゴム製品		54
461		木製品		337
471		その他製造工業品		106
501		動植物性製造飼肥料		535
521		輸送用容器		18
531		取合せ品	88	3,157
	インドネシア	**バリクパパン**		**702**
461		木製品		702
	インドネシア	**バンジャルマシン**		**1,663**
092		製材		93
461		木製品		1,570
	インドネシア	**パンカランブン**		**2,312**
461		木製品		2,312
	インドネシア	**ポンチアナ**		**32**
461		木製品		32
	インドネシア	**サマリンダ**		**735**
092		製材		98
461		木製品		637
	インドネシア	**タラカン**		**1,743**
092		製材		29
461		木製品		1,714
	タイ	**バンコク**		**26,057**
021		米		26,057
	タイ	**コシチャン**		**7,019**
021		米		7,019
	フィリピン	**ダバオ**	**35**	**11,837**
031		野菜・果物		11,660
421		製造食品		159
422		飲料		18
531		取合せ品	35	
	フィリピン	**ジェネラルサントス**		**18**
421		製造食品		18
	マレーシア	**ビンツーロー**		**2,411**
461		木製品		2,411
	マレーシア	**クチン**		**3,180**
461		木製品		3,180
	マレーシア	**ミーリ**		**1,881**
461		木製品		1,881
	マレーシア	**サンダカン**		**2,787**
461		木製品		2,787
	マレーシア	**タンジョンマニ**		**12,646**
092		製材		227
461		木製品		12,419
	マレーシア	**タワウ**		**908**
092		製材		341
461		木製品		567
	ベトナム	**ダナン**	**4,000**	
481		金属くず	4,000	
	ベトナム	**ハイフォン**	**3,750**	
261		産業機械	600	
481		金属くず	3,150	
	ベトナム	**ホーチミン**	**439**	
261		産業機械	439	
	グァム	**アプラ**	**107**	**36**
263		測量・光学・医療用機械		18
471		その他製造工業品		18
531		取合せ品	107	
	北マリアナ諸島	**サイパン**	**18**	
531		取合せ品	18	
	パラオ	**コロール**	**18**	
531		取合せ品	18	
	ドイツ	**ハンブルグ**		**555**
261		産業機械		555
	スウェーデン	**ゴーセンブルグ**		**1**
371		染料・塗料・合成樹脂・その他化学工業品		1
	アメリカ	**ダッチハーバー**		**389**

17．港別・品種別表（13）

（単位：トン）

県名・国名	港名	品種	出	入
		081 水産品		389
アメリカ	**オークランド**		**10,489**	**172,027**
		031 野菜・果物		1,380
		231 非鉄金属	72	
		241 金属製品	178	2,498
		252 完成自動車	179	
		262 電気機械	72	672
		321 石油製品	35	
		351 化学薬品	35	
		371 染料・塗料・合成樹脂・その他化学工業品		160
		421 製造食品		42,947
		423 水		536
		442 文房具・運動娯楽品・楽器	35	72
		501 動植物性製造飼肥料		72
		521 輸送用容器	421	35
		531 取合せ品	9,462	123,655
アメリカ	**サンペドロ**		**58,636**	**118,377**
		031 野菜・果物		564
		241 金属製品	268	4,768
		252 完成自動車	607	
		255 自動車部品	196	72
		256 その他輸送機械		105
		261 産業機械	107	
		262 電気機械	107	70
		263 測量・光学・医療用機械	143	
		301 窯業品		518
		321 石油製品	2,201	105
		371 染料・塗料・合成樹脂・その他化学工業品	35	1,085
		401 その他繊維工業品		18
		421 製造食品		24,509
		423 水		35
		425 その他食料工業品		35
		431 がん具		108
		441 衣服・見廻品・はきもの	18	53
		442 文房具・運動娯楽品・楽器		71
		443 家具装備品	215	339
		451 ゴム製品		71
		461 木製品		35
		471 その他製造工業品	70	
		501 動植物性製造飼肥料		827
		511 廃棄物		1,613
		521 輸送用容器	359	
		531 取合せ品	54,310	83,376

18 . 外貿貨物主要相手国順位表

（単位 ： トン）

順位	合計			輸出			輸入		
	国名	数量	百分比	国名	数量	百分比	国名	数量	百分比
1	アメリカ	359,918	31.07	中国	154,300	41.41	アメリカ	290,793	37.01
2	中国	249,915	21.58	アメリカ	69,125	18.55	台湾	171,080	21.78
3	台湾	236,766	20.44	韓国	66,675	17.89	韓国	116,949	14.89
4	韓国	183,624	15.85	台湾	65,686	17.63	中国	95,615	12.17
5	中国(ホンコン)	43,128	3.72	中国(ホンコン)	8,475	2.27	中国(ホンコン)	34,653	4.41
6	タイ	33,076	2.86	ベトナム	8,189	2.20	タイ	33,076	4.21
7	マレーシア	23,813	2.06	グァム	107	0.03	マレーシア	23,813	3.03
8	フィリピン	11,890	1.03	フィリピン	35	0.01	フィリピン	11,855	1.51
9	ベトナム	8,189	0.71	北マリアナ諸島	18	0.00	インドネシア	7,187	0.91
10	インドネシア	7187	0.62	パラオ	18	0.00	ドイツ	555	0.07
11	ドイツ	555	0.05				グァム	36	0.00
12	グァム	143	0.01				スウェーデン	1	0.00
13	北マリアナ諸島	18	0.00						
14	パラオ	18	0.00						
15	スウェーデン	1	0.00						
16									
17									
18									
19									
20									
21									
22									
23									
24									
25									
26									
27									
28									
29									
30									
31									
32									
33									
	合計	1,158,241	100	合計	372,628	100	合計	785,613	100

※小数点以下第3位を四捨五入しているため、百分比の内訳の合計が100%にならないことがある。

19 . 内貿貨物主要相手県順位表

（単位 ： トン）

順位	合計			移出			移入		
	県名	数量	百分比	県名	数量	百分比	県名	数量	百分比
1	東京	2,223,572	21.37	東京	1,298,111	33.79	大阪	1,580,375	24.07
2	大阪	2,055,539	19.75	沖縄	823,263	21.43	福岡	1,553,777	23.67
3	福岡	1,997,459	19.19	鹿児島	764,360	19.90	沖縄	1,008,800	15.36
4	沖縄	1,832,063	17.60	大阪	475,164	12.37	東京	925,461	14.10
5	鹿児島	1,468,767	14.11	福岡	443,682	11.55	鹿児島	704,407	10.73
6	愛知	357,002	3.43	兵庫	35,902	0.93	愛知	357,002	5.44
7	山口	147,474	1.42	山口	1,100	0.03	山口	146,374	2.23
8	兵庫	102,995	0.99				岡山	74,994	1.14
9	岡山	74,994	0.72				愛媛	70,776	1.08
10	愛媛	70,776	0.68				兵庫	67,093	1.02
11	大分	13,546	0.13				大分	13,546	0.21
12	香川	11,932	0.11				香川	11,932	0.18
13	広島	10,769	0.10				広島	10,769	0.16
14	北海道	10,696	0.10				北海道	10,696	0.16
15	佐賀	7,740	0.07				佐賀	7,740	0.12
16	福島	5,451	0.05				福島	5,451	0.08
17	長崎	5,101	0.05				長崎	5,101	0.08
18	神奈川	3,942	0.04				神奈川	3,942	0.06
19	熊本	2,800	0.03				熊本	2,800	0.04
20	千葉	2,430	0.02				千葉	2,430	0.04
21	青森	1,501	0.01				青森	1,501	0.02
22	静岡	683	0.01				静岡	683	0.01
23									
24									
25									
26									
27									
28									
29									
30									
31									
32									
33									
	合計	10,407,232	100	合計	3,841,582	100	合計	6,565,650	100

※小数点以下第3位を四捨五入しているため、百分比の内訳の合計が100%にならないことがある。

20 ． 貨物主要相手港順位表

（単位 ： トン）

順位	合計			輸移出			輸移入		
	港名	数量	百分比	港名	数量	百分比	港名	数量	百分比
1	東京	2,223,572	19.23	東京	1,298,111	30.80	大阪	1,578,170	21.47
2	大阪	2,053,334	17.75	鹿児島	481,524	11.43	博多	1,550,360	21.09
3	博多	1,994,042	17.24	大阪	475,164	11.28	東京	925,461	12.59
4	鹿児島	1,108,456	9.58	博多	443,682	10.53	鹿児島	626,932	8.53
5	石垣	429,373	3.71	石垣	281,685	6.68	名古屋	355,576	4.84
6	宮古島	376,336	3.25	志布志	259,568	6.16	金武湾	271,918	3.70
7	名古屋	355,576	3.07	宮古島	249,276	5.92	安和	194,984	2.65
8	志布志	319,745	2.76	兼城	92,480	2.19	オークランド	172,027	2.34
9	金武湾	271,918	2.35	チンタオ(青島)	79,145	1.88	カオシュン(高雄)	158,945	2.16
10	カオシュン(高雄)	196,759	1.70	シャンハイ(上海)	69,639	1.65	石垣	147,688	2.01
11	安和	194,984	1.69	プサン(釜山)	66,675	1.58	徳山下松	140,668	1.91
12	プサン(釜山)	183,624	1.59	サンペドロ	58,636	1.39	宮古島	127,060	1.73
13	オークランド	182,516	1.58	渡嘉敷	43,979	1.04	サンペドロ	118,377	1.61
14	サンペドロ	177,013	1.53	カオシュン(高雄)	37,814	0.90	プサン(釜山)	116,949	1.59
15	兼城	161,450	1.40	神戸	35,902	0.85	水島	74,994	1.02
16	徳山下松	140,668	1.22	粟国	30,591	0.73	兼城	68,970	0.94
17	シャンハイ(上海)	138,458	1.20	座間味	30,420	0.72	シャンハイ(上海)	68,819	0.94
18	神戸	100,107	0.87	渡名喜	26,854	0.64	神戸	64,205	0.87
19	渡嘉敷	84,263	0.73	南大東	22,420	0.53	志布志	60,177	0.82
20	チンタオ(青島)	79,145	0.68	北大東	18,742	0.44	三島川之江	59,169	0.80
21	水島	74,994	0.65	祖納	17,759	0.42	渡嘉敷	40,284	0.55
22	三島川之江	59,169	0.51	キールン(基隆)	14,344	0.34	ホンコン(香港)	34,653	0.47
23	粟国	57,848	0.50	タイチュン(台中)	13,428	0.32	中城湾	28,665	0.39
24	座間味	57,719	0.50	オークランド	10,489	0.25	座間味	27,299	0.37
25	渡名喜	49,373	0.43	ホンコン(香港)	8,475	0.20	粟国	27,257	0.37
26	ホンコン(香港)	43,128	0.37	その他(海上)	8,304	0.20	バンコク	26,057	0.35
27	その他(海上)	33,744	0.29	名瀬	7,444	0.18	その他(海上)	25,440	0.35
28	祖納	29,041	0.25	和泊	4,732	0.11	渡名喜	22,519	0.31
29	中城湾	28,665	0.25	知名	4,383	0.10	シアメン(厦門)	16,861	0.23
30	キールン(基隆)	26,353	0.23	ダナン	4,000	0.09	大分	13,546	0.18
31	南大東	26,177	0.23	与論	3,982	0.09	タンジョンマニ	12,646	0.17
32	バンコク	26,057	0.23	ハイフォン	3,750	0.09	キールン(基隆)	12,009	0.16
33	北大東	22,566	0.20	ナンシャー(南沙)	3,368	0.08	高松	11,932	0.16
34	シアメン(厦門)	16,861	0.15	亀徳	2,691	0.06	ダバオ	11,837	0.16
35	タイチュン(台中)	13,554	0.12	シンカン(新港, 天津)	2,148	0.05	新居浜	11,607	0.16
36	大分	13,546	0.12	宇部	1,100	0.03	祖納	11,282	0.15
37	タンジョンマニ	12,646	0.11	本部	569	0.01	苫小牧	10,696	0.15
38	高松	11,932	0.10	ホーチミン	439	0.01	伊万里	7,740	0.11
39	ダバオ	11,872	0.10	久米島	184	0.00	コシチャン	7,019	0.10
40	新居浜	11,607	0.10	アプラ	107	0.00	呉	5,969	0.08
41	名瀬	11,412	0.10	台北(淡水新港)	100	0.00	小名浜	5,451	0.07
42	苫小牧	10,696	0.09	諸港(鹿児島)	36	0.00	若松	5,101	0.07
43	和泊	9,402	0.08	ダバオ	35	0.00	諸港(広島県)	4,800	0.07
44	与論	8,440	0.07	コロール	18	0.00	小野田	4,707	0.06
45	伊万里	7,740	0.07	サイパン	18	0.00	和泊	4,670	0.06
46	ナンシャー(南沙)	7,703	0.07				与論	4,458	0.06
47	コシチャン	7,019	0.06				ナンシャー(南沙)	4,335	0.06
48	知名	6,511	0.06				チャンチアガン(張家港)	3,996	0.05
49	呉	5,969	0.05				名瀬	3,968	0.05
50	小名浜	5,451	0.05				横浜	3,942	0.05
51	若松	5,101	0.04				本部	3,925	0.05
52	諸港(広島県)	4,800	0.04				北大東	3,824	0.05
53	小野田	4,707	0.04				南大東	3,757	0.05
54	本部	4,494	0.04				北九州	3,417	0.05
55	ダナン	4,000	0.03				クチン	3,180	0.04
56	チャンチアガン(張家港)	3,996	0.03				姫路	2,888	0.04
57	横浜	3,942	0.03				金武中城	2,828	0.04
58	ハイフォン	3,750	0.03				八代	2,800	0.04
59	亀徳	3,459	0.03				サンダカン	2,787	0.04
60	北九州	3,417	0.03				ビンツーロー	2,411	0.03
61	クチン	3,180	0.03				パンカランブン	2,312	0.03
62	姫路	2,888	0.02				知名	2,128	0.03
63	金武中城	2,828	0.02				堺泉北	1,905	0.03
64	八代	2,800	0.02				ミーリ	1,881	0.03
65	サンダカン	2,787	0.02				タラカン	1,743	0.02
	その他(34港)	30,790	0.27				その他(25港)	17,282	0.24
	合計	11,565,473	100.00	合計	4,214,210	100.00	合計	7,351,263	100.00

※小数点以下第3位を四捨五入しているため、百分比の内訳の合計が100%にならないことがある。

21 . 取扱貨物品種別ベスト 7

順位	外貿								
	合計			輸出			輸入		
	品種	トン数	百分比	品種	トン数	百分比	品種	トン数	百分比
1	取合せ品	391,703	33.82	再利用資材	166,939	44.80	取合せ品	275,208	35.03
2	再利用資材	167,127	14.43	取合せ品	116,495	31.26	製造食品	100,987	12.85
3	製造食品	102,145	8.82	金属くず	27,976	7.51	木製品	41,692	5.31
4	木製品	41,749	3.60	その他輸送機械	16,129	4.33	米	33,469	4.26
5	家具装備品	34,097	2.94	産業機械	11,570	3.10	家具装備品	33,411	4.25
6	米	33,539	2.90	自動車部品	9,600	2.58	野菜・果物	28,723	3.66
7	金属くず	29,502	2.55	その他輸送用車両	5,211	1.40	動植物性製造飼肥料	26,824	3.41
	その他	358,379	30.94	その他	18,708	5.02	その他	245,299	31.22
合計		1,158,241	100.00		372,628	100.00		785,613	100.00

順位	内貿								
	合計			移出			移入		
	品種	トン数	百分比	品種	トン数	百分比	品種	トン数	百分比
1	その他輸送機械	2,430,223	23.35	その他輸送機械	2,272,143	59.15	取合せ品	1,897,202	28.90
2	取合せ品	2,278,812	21.90	取合せ品	381,610	9.93	完成自動車	1,053,221	16.04
3	完成自動車	1,377,827	13.24	輸送機械(フェリー車両)	339,605	8.84	製造食品	779,901	11.88
4	製造食品	851,145	8.18	完成自動車	324,606	8.45	石油製品	344,928	5.25
5	輸送機械(フェリー車両)	672,655	6.46	製造食品	71,244	1.85	セメント	339,809	5.18
6	石油製品	368,454	3.54	鋼材	36,063	0.94	輸送機械(フェリー車両)	333,050	5.07
7	セメント	351,075	3.37	その他農産品	29,140	0.76	飲料	244,544	3.72
	その他	2,077,041	19.96	その他	387,171	10.08	その他	1,572,995	23.96
合計		10,407,232	100.00		3,841,582	100.00		6,565,650	100.00

順位	県内貿								
	合計			県内移出			県内移入		
	品種	トン数	百分比	品種	トン数	百分比	品種	トン数	百分比
1	輸送機械(フェリー車両)	344,865	18.82	取合せ品	285,824	34.72	石油製品	291,268	28.87
2	取合せ品	316,802	17.29	輸送機械(フェリー車両)	175,305	21.29	セメント	194,999	19.33
3	石油製品	314,789	17.18	完成自動車	106,774	12.97	輸送機械(フェリー車両)	169,560	16.81
4	セメント	206,255	11.26	製造食品	51,427	6.25	その他輸送機械	154,587	15.32
5	完成自動車	164,865	9.00	鋼材	31,546	3.83	完成自動車	58,091	5.76
6	その他輸送機械	158,151	8.63	石油製品	23,521	2.86	取合せ品	30,978	3.07
7	製造食品	52,129	2.85	動植物性製造飼肥料	16,471	2.00	砂利・砂	26,659	2.64
	その他	274,207	14.97	その他	132,395	16.08	その他	82,658	8.19
合計		1,832,063	100.00		823,263	100.00		1,008,800	100.00

※小数点以下第3位を四捨五入しているため、百分比の内訳の合計が100%にならないことがある。

22．取扱貨物取引先別ベスト７

順位	外貿								
	合計			輸出			輸入		
	国名	トン数	百分比	国名	トン数	百分比	国名	トン数	百分比
1	アメリカ	359,918	31.07	中国	154,300	41.41	アメリカ	290,793	37.01
2	中国	249,915	21.58	アメリカ	69,125	18.55	台湾	171,080	21.78
3	台湾	236,766	20.44	韓国	66,675	17.89	韓国	116,949	14.89
4	韓国	183,624	15.85	台湾	65,686	17.63	中国	95,615	12.17
5	中国(ホンコン)	43,128	3.72	中国(ホンコン)	8,475	2.27	中国(ホンコン)	34,653	4.41
6	タイ	33,076	2.86	ベトナム	8,189	2.20	タイ	33,076	4.21
7	マレーシア	23,813	2.06	グァム	107	0.03	マレーシア	23,813	3.03
	その他	28,001	2.42	その他	71	0.02	その他	19,634	2.50
合計		1,158,241	100.00		372,628	100.00		785,613	100.00

順位	内貿								
	合計			移出			移入		
	県名	トン数	百分比	県名	トン数	百分比	県名	トン数	百分比
1	東京	2,223,572	21.37	東京	1,298,111	33.79	大阪	1,580,375	24.07
2	大阪	2,055,539	19.75	沖縄	823,263	21.43	福岡	1,553,777	23.67
3	福岡	1,997,459	19.19	鹿児島	764,360	19.90	沖縄	1,008,800	15.36
4	沖縄	1,832,063	17.60	大阪	475,164	12.37	東京	925,461	14.10
5	鹿児島	1,468,767	14.11	福岡	443,682	11.55	鹿児島	704,407	10.73
6	愛知	357,002	3.43	兵庫	35,902	0.93	愛知	357,002	5.44
7	山口	147,474	1.42	山口	1,100	0.03	山口	146,374	2.23
	その他	325,356	3.13	その他	0	0.00	その他	289,454	4.41
合計		10,407,232	100.00		3,841,582	100.00		6,565,650	100.00

順位	県内貿								
	合計			県内移出			県内移入		
	港名	トン数	百分比	港名	トン数	百分比	港名	トン数	百分比
1	石垣	429,373	23.44	石垣	281,685	34.22	金武湾	271,918	26.95
2	宮古島(平良)	376,336	20.54	宮古島(平良)	249,276	30.28	安和	194,984	19.33
3	金武湾	271,918	14.84	兼城	92,480	11.23	石垣	147,688	14.64
4	安和(諸港)	194,984	10.64	渡嘉敷	43,979	5.34	宮古島	127,060	12.60
5	兼城	161,450	8.81	粟国	30,591	3.72	兼城	68,970	6.84
6	渡嘉敷	84,263	4.60	座間味	30,420	3.70	渡嘉敷	40,284	3.99
7	粟国	57,848	3.16	渡名喜	26,854	3.26	中城湾	28,665	2.84
	その他	255,891	13.97	その他	67,978	8.26	その他	129,231	12.81
合計		1,832,063	100.00		823,263	100.00		1,008,800	100.00

※小数点以下第3位を四捨五入しているため、百分比の内訳の合計が100%にならないことがある。

V　施設利用状況

1.　入港船舶トン数階級別ふ頭別表

トン階級別	ふ頭	合計 隻数	合計 総トン数	那覇ふ頭 隻数	那覇ふ頭 総トン数	泊ふ頭 隻数	泊ふ頭 総トン数	新港ふ頭 隻数	新港ふ頭 総トン数	浦添ふ頭 隻数	浦添ふ頭 総トン数	その他 隻数	その他 総トン数
総計	計	8,927	36,748,918	683	2,713,800	2,997	11,842,126	2,904	20,185,611	1,871	1,654,597	472	352,784
	外航	761	22,125,055	23	5,937	133	10,336,911	592	11,748,548	13	33,659		
	内航	8,166	14,623,863	660	2,707,863	2,864	1,505,215	2,312	8,437,063	1,858	1,620,938	472	352,784
30,000 屯以上	計	231	18,482,260			127	10,205,739	104	8,276,521				
	外航	231	18,482,260			127	10,205,739	104	8,276,521				
	内航												
10,000 屯以上	計	447	5,092,357			13	304,964	434	4,787,393				
	外航	156	1,864,994			6	131,172	150	1,733,822				
	内航	291	3,227,363			7	173,792	284	3,053,571				
6,000 屯以上	計	726	6,050,061	180	1,453,841			546	4,596,220				
	外航	107	955,515					107	955,515				
	内航	619	5,094,546	180	1,453,841			439	3,640,705				
3,000 屯以上	計	565	2,832,633	182	983,396	3	10,538	276	1,394,762	104	443,937		
	外航	130	675,462					127	661,999	3	13,463		
	内航	435	2,157,171	182	983,396	3	10,538	149	732,763	101	430,474		
1,000 屯以上	計	1,178	1,597,601	91	148,224	325	396,775	239	353,655	523	698,947		
	外航	83	134,999	3	5,050			72	111,230	8	18,719		
	内航	1,095	1,462,602	88	143,174	325	396,775	167	242,425	515	680,228		
500 屯以上	計	1,887	1,445,479	105	100,710	463	316,924	520	430,205	327	244,855	472	352,784
	外航	4	2,785					2	1,308	2	1,477		
	内航	1,883	1,442,694	105	100,710	463	316,924	518	428,897	325	243,378	472	352,784
5 屯以上	計	3,893	1,248,527	125	27,629	2,066	607,186	785	346,855	917	266,857		
	外航	50	9,040	20	887			30	8,153				
	内航	3,843	1,239,487	105	26,742	2,066	607,186	755	338,702	917	266,857		

注:総トン数については、端数処理のため、合計と内訳の計が一致しないことがある。

2. 係船岸荷役状況表

係留施設名称				係留状況			荷役船		経岸貨物（トン）			主要81品種			
ふ頭岸壁	水深	延長	バース数	隻数	総トン数	延時間	隻数	総トン数	出貨	入貨	計	出貨		入貨	
合計	(m)	(m)		14,059	37,524,023	581,130	5,161	19,281,072	4,214,210	7,351,263	11,565,473				
那覇小計				4,365	3,234,056	44,639	497	2,576,963	274,693	609,607	884,300				
那覇ふ頭岸壁1号	−9	165	1	81	109,857	3,471	31	47,740	4,656	38,769	43,425	輸送機械	その他輸送機械	麦	原塩
那覇ふ頭岸壁2号	−9	165	1	2,335	2,417,310	6,208	353	2,379,652	270,037	347,414	617,451	輸送機械	その他輸送機械	輸送機械	取合せ品
那覇ふ頭岸壁3号	−9	164	1	86	128,053	4,084	75	119,475		194,984	194,984			セメント	
那覇ふ頭岸壁4号	−5	70	1	1,109	458,791	13,191						(3号岸壁と併用)			
那覇ふ頭岸壁5号	−5	78	1									(老朽化のために荷役不可)			
那覇ふ頭岸壁6号	−7.5	93	1	28	6,333	733	3	1,497		2,569	2,569			麦	鋼材
那覇ふ頭物揚場(1)号	−4	54													
那覇ふ頭物揚場(2)号	−4	152		15	6,723	565	9	2,677		3,041	3,041			染料・塗料・合成樹脂など	麦
那覇ふ頭物揚場(3)号	−4	55										(スリップ)			
那覇ふ頭物揚場(4)号	−4	126		100	96,286	1,806	26	25,922		22,830	22,830			砂利・砂	
那覇ふ頭物揚場(5)号	−3	165		611	10,703	14,581						(遊漁船及び官公庁船)			
那覇ふ頭物揚場(6)号	−2	104										(遊漁船及び官公庁船)			
那覇ふ頭物揚場(7)号	−2	121										(遊漁船及び官公庁船)			
那覇ふ頭物揚場(8)号	−2	86										(遊漁船及び官公庁船)			
那覇ふ頭三重城小船溜1号物揚場	−4	222													
那覇ふ頭三重城小船溜2号物揚場	−4	146													
那覇ふ頭三重城小船溜3号物揚場	−4	222													
那覇ふ頭三重城小船溜4号物揚場	−4	56													
那覇ふ頭三重城小船溜5号物揚場	−4	60													
泊小計				3,888	11,867,378	132,402	1,390	877,857	263,636	211,026	474,662				
泊ふ頭岸壁1号	−6	105	1	133	71,021	28,182	84	59,081	40,962	24,787	65,749	セメント	金属製品	重油	金属製品
泊ふ頭岸壁2号	−6	105	1	612	570,793	6,644	431	398,521	119,334	91,489	210,823	輸送機械	取合せ品	輸送機械	取合せ品
泊ふ頭岸壁3号	−6	105	1	301	135,751	6,635	288	129,888	29,191	25,962	55,153	輸送機械	飲料	輸送機械	砂糖
泊ふ頭岸壁4号	−6	26	1	10	190	7,320						(3号岸壁と併用)			
泊ふ頭岸壁5号	−4.5	75	1	385	192,062	6,310	337	168,163	43,929	41,489	85,418	輸送機械	その他日用品	輸送機械	二輪自動車
泊ふ頭岸壁6号	−4.5	75	1	322	156,992	6,229	250	122,204	30,220	27,299	57,519	輸送機械	二輪自動車	輸送機械	二輪自動車
泊ふ頭岸壁7号	−6	105	1	1,312	164,454	38,030						(客船及び遊漁船)			
泊ふ頭岸壁8号	−9	340	1	170	10,559,413	2,723						(客船)			
泊ふ頭物揚場(1)号	−3	37										(遊 漁 船)			
泊ふ頭物揚場(2)号	−3	117		643	16,702	30,329						(遊 漁 船)			
新港小計				3,083	20,353,260	362,578	1,969	14,366,926	3,484,847	4,531,714	8,016,561				
新港ふ頭岸壁1号	−7.5	390	3	572	559,277	11,021	458	459,476	260,947	241,049	501,996	取合せ品	鋼材	セメント	野菜・果物
新港ふ頭岸壁2号	−5	70	1	93	34,130	3,834									
新港ふ頭岸壁3号	−7.5	410	3	335	291,008	12,784	60	39,625	2,135	74,567	76,702	取合せ品	鋼材	鋼材	紙・パルプ
新港ふ頭岸壁4号	−7.5	410	3	316	1,493,001	13,981	176	1,378,394	397,302	860,314	1,257,616	その他輸送機械	完成自動車	取合せ品	完成自動車
新港ふ頭岸壁5号	−11	407	2	393	2,437,596	6,653	262	2,248,481	1,391,687	953,580	2,345,267	その他輸送機械	完成自動車	取合せ品	完成自動車
新港ふ頭岸壁6号	−11	387	2	360	1,345,561	7,755	294	1,273,073	190,472	521,992	712,464	取合せ品	その他輸送機械	完成自動車	製造食品
新港ふ頭岸壁7号	−11	391	2	490	4,750,990	5,244	421	3,627,180	928,685	1,255,531	2,184,216	その他輸送機械	完成自動車	完成自動車	製造食品
新港堤護岸C	−5.8	76	1	95	44,276	4,226	15	7,472	113	23,258	23,371	取合せ品	製造食品	とうもろこし	動植物性製造飼肥料
新港ふ頭岸壁9号	−13	300	1	175	4,757,651	8,172	90	1,034,488	15,230	108,876	124,106	取合せ品	製造食品	取合せ品	家具装備品
新港ふ頭岸壁10号	−13	302	1	196	4,636,567	1,032	193	4,298,737	298,276	492,547	790,823	再利用資材	取合せ品	取合せ品	製造食品
新港ふ頭物揚場(1)号	−4	170		15	192	131,760						(遊 漁 船)			
新港ふ頭物揚場(2)号	−4	120		5	44	38,784									
新港ふ頭物揚場(3)号	−3	130		9	1,023	562									
新港ふ頭物揚場(4)号	−3	200		15	1,783	370						(遊 漁 船)			
新港ふ頭物揚場(5)号	−4	73		3	27	24,888						(遊 船)			
新港ふ頭物揚場(6)号	−4	78										(遊 船)			
新港ふ頭物揚場(7)号	−4	87		1	6	8,784						(遊 船)			
安謝小船溜場1号	−2.5	165		10	129	82,728						(遊 船)			
浦添小計				2,251	1,716,545	37,267	1,057	1,273,965	191,034	1,658,848	1,849,882				
浦添ふ頭岸壁1号	−7.5	130	1	169	430,759	1,104	163	426,323	112,075	354,415	466,490	その他輸送機械	取合せ品	取合せ品	製造食品
浦添ふ頭岸壁2号	−7.5	130	1	194	265,704	1,255	189	261,777	42,352	316,956	359,308	その他輸送機械	取合せ品	取合せ品	製造食品
浦添ふ頭岸壁3号	−7.5	130	1	118	105,339	1,163	107	94,474	94	174,380	174,474	窯業品	製造食品	取合せ品	製造食品
浦添ふ頭岸壁4号	−7.5	130	1	187	119,699	1,778	112	63,641	2,826	68,069	70,895	砂利・砂	その他輸送機械	取合せ品	輸送用容器
浦添ふ頭岸壁5号	−7.5	130	1	195	139,137	3,110	115	87,795	12,230	109,656	121,886	金属くず	砂利・砂	その他日用品	取合せ品
浦添ふ頭岸壁6号	−7.5	130	1	163	114,905	4,204	53	43,657	17,803	50,474	68,277	金属くず	砂利・砂	取合せ品	鋼材
浦添ふ頭岸壁7号	−7.5	130	1	360	320,520	5,736	149	191,001		376,108	376,108			取合せ品	製造食品
浦添ふ頭岸壁8号	−9	210	1	365	211,069	5,567	169	105,297	3,654	208,790	212,444	窯業品	砂利・砂	取合せ品	製造食品
浦添ふ頭物揚場(1)号	−4	160		500	9,412	13,350									
その他小計				472	352,784	4,244	248	185,361		340,068	340,068				
その他 給油施設				247	184,617	854	246	183,869		340,068	340,068			石油製品	重油
その他 錨地	−5	26	1	225	168,167	3,390	2	1,492							
その他 砂利組合施設	−5	174	1												

・隻数は係留隻数である。

３．貨物品種別ふ頭別表

（単位：トン）

ふ頭別 / ８１品種別		総計			新港ふ頭			那覇ふ頭			浦添ふ頭			泊ふ頭			その他施設		
		計	出貨	入貨	計	出貨	入貨	計	出貨	入貨	計	出貨	入貨	計	出貨	入貨	計	出貨	入貨
合計		11,565,473	4,214,177	7,351,296	8,016,561	3,484,847	4,531,714	884,300	274,693	609,607	1,849,882	191,034	1,658,848	474,662	263,603	211,059	340,068		340,068
(1) 農水産品	小計	450,545	81,911	368,634	353,531	71,223	282,308	53,144	3,392	49,752	31,143		31,143	12,727	7,296	5,431			
	011 麦	27,550		27,550	321		321	27,163		27,163	66		66						
	021 米	109,423	7,608	101,815	98,760	5,111	93,649	2,420	41	2,379	5,787		5,787	2,456	2,456				
	022 とうもろこし	30,074		30,074	30,074		30,074												
	023 豆類	8,231	419	7,812	7,586	417	7,169	15		15	628		628	2	2				
	024 その他雑穀	197		197	11		11				186		186						
	031 野菜・果物	150,648	12,581	138,067	121,701	9,558	112,143	12,083	368	11,715	11,032		11,032	5,832	2,655	3,177			
	041 綿花																		
	051 その他農産品	37,127	29,243	7,884	33,535	29,043	4,492	2,210	186	2,024	1,301		1,301	81	14	67			
	061 羊毛	5		5	5		5												
	071 その他畜産品	37,098	8,075	29,023	27,262	5,459	21,803	7,081	2,528	4,553	2,552		2,552	203	88	115			
	081 水産品	50,192	23,985	26,207	34,276	21,635	12,641	2,172	269	1,903	9,591		9,591	4,153	2,081	2,072			
(2) 林産品	小計	57,987	21,271	36,716	38,883	18,046	20,837	3,724	339	3,385	12,393		12,393	2,987	2,886	101			
	091 原木	1,034	396	638	505	257	248	148	124	24	366		366	15	15				
	092 製材	40,898	9,664	31,234	25,126	8,798	16,328	3,255	51	3,204	11,601		11,601	916	815	101			
	101 樹脂類	144		144	144		144												
	111 木材チップ	1,403		1,403	1,321		1,321				82		82						
	112 その他林産品	12,880	11,207	1,673	10,179	8,991	1,188	318	161	157	328		328	2,055	2,055				
	121 薪炭	1,628	4	1,624	1,608		1,608	3	3		16		16	1	1				
(3) 鉱産品	小計	72,901	10,016	62,885	21,005	2,007	18,998	30,927	421	30,506	20,941	7,560	13,381	28	28				
	131 石炭	73		73	72		72				1		1						
	141 鉄鉱石	11	9	2	11	9	2												
	151 金属鉱	28		28	28		28												
	161 砂利・砂	40,078	8,328	31,750	4,497	741	3,756	22,856		22,856	12,698	7,560	5,138	27	27				
	162 石材	14,208	1,060	13,148	11,015	700	10,315	641	359	282	2,551		2,551	1	1				
	171 原油	53		53	53		53												
	181 リン鉱石																		
	191 石灰石	211	196	15	211	196	15												
	201 原塩	8,435	179	8,256	2,396	140	2,256	6,039	39	6,000									
	211 非金属鉱物	9,804	244	9,560	2,722	221	2,501	1,391	23	1,368	5,691		5,691						
(4) 金属機械工業品	小計	4,438,323	2,755,214	1,683,109	4,033,333	2,506,631	1,526,702	124,932	92,697	32,235	254,170	137,466	116,704	25,888	18,420	7,468			
	221 鉄鋼	1,979	393	1,586	1,039	224	815				765		765	175	169	6			
	222 鋼材	212,863	37,037	175,826	133,345	32,475	100,870	1,498	672	826	74,045		74,045	3,975	3,890	85			
	231 非鉄金属	7,273	365	6,908	6,236	314	5,922	99	50	49	937		937	1	1				
	241 金属製品	133,303	24,916	108,387	109,462	17,806	91,656	4,153	772	3,381	10,982	27	10,955	8,706	6,311	2,395			
	251 鉄道車両	22		22	22		22												
	252 完成自動車	1,379,739	325,974	1,053,765	1,334,654	318,539	1,016,115	27,050	7,230	19,820	18,035	205	17,830						
	253 その他輸送用車両	7,093	5,580	1,513	5,277	5,211	66	70		70	1,190		1,190	556	369	187			
	254 二輪自動車	21,277	6,657	14,620	9,350	2,598	6,752	7,171	3,080	4,091	2,884		2,884	1,872	979	893			
	255 自動車部品	11,058	9,883	1,175	11,003	9,879	1,124	18	2	16	35		35	2	2				
	256 その他輸送機械	2,450,454	2,288,272	162,182	2,230,532	2,069,671	160,861	78,265	78,260	5	137,220	136,950	270	4,437	3,391	1,046			
	261 産業機械	112,191	37,757	74,434	100,480	35,177	65,303	5,294	2,078	3,216	6,022	284	5,738	395	218	177			
	262 電気機械	69,074	5,684	63,390	66,961	5,458	61,503	384	181	203	1,663		1,663	66	45	21			
	263 測量・光学・医療用機械	9,859	7,003	2,856	9,559	6,992	2,567	218	11	207	82		82						
	264 事務用機器	254	89	165	208	87	121	1	1		44		44	1	1				
	265 その他機械	21,884	5,604	16,280	15,205	2,200	13,005	711	360	351	266		266	5,702	3,044	2,658			
(5) 化学工業品	小計	949,697	83,343	866,354	305,870	50,366	255,504	203,489	473	203,016	52,169	2,344	49,825	48,101	30,160	17,941	340,068		340,068
	271 陶磁器	14,852	39	14,813	13,407	19	13,388	7	3	4	1,421		1,421	17	17				
	281 セメント	351,128	11,266	339,862	144,387	2,856	141,531	197,263	10	197,253	1,278	200	1,078	8,200	8,200				
	291 ガラス類	9,320	454	8,866	8,563	156	8,407	213	26	187	272		272	272	272				
	301 窯業品	51,775	15,570	36,205	23,792	10,759	13,033	920	191	729	24,463	2,044	22,419	2,600	2,576	24			
	311 重油	28,580	9,034	19,546	4,154	4,154								22,636	4,880	17,756	1,790		1,790
	321 石油製品	372,980	27,433	345,547	28,808	21,923	6,885				376		376	5,518	5,510	8	338,278		338,278
	322 LNG（液化天然ガス）	11		11	11		11												
	323 LPG（液化石油ガス）	293	205	88	88		88							205	205				
	324 その他石油製品	375	181	194	252	74	178	8	7	1	115	100	15						
	331 コークス	612	4	608	1	1					608		608	3	3				
	341 石炭製品	1		1	1		1												
	351 化学薬品	21,330	1,017	20,313	15,166	710	14,456	1,652	137	1,515	4,342		4,342	170	170				
	361 化学肥料	11,858	8,031	3,827	3,074	23	3,051	52		52	588		588	8,144	8,008	136			
	371 染料・塗料・合成樹脂・その他化学工業品	86,582	10,109	76,473	64,166	9,691	54,475	3,374	99	3,275	18,706		18,706	336	319	17			
(6) 軽工業品	小計	1,442,716	115,916	1,326,800	1,182,342	105,422	1,076,920	38,132	3,239	34,893	214,473	139	214,334	7,769	7,116	653			
	381 紙・パルプ	124,757	6,515	118,242	104,866	2,675	102,191	1,169	27	1,142	14,909		14,909	3,813	3,813				
	391 糸及び紡績半製品	554		554	533		533	21		21									
	401 その他繊維工業品	3,746	28	3,718	2,497	28	2,469	15		15	1,232		1,232	2		2			
	411 砂糖	24,081	8,419	15,662	19,462	7,890	11,572	2,384	466	1,918	1,617		1,617	618	63	555			
	421 製造食品	953,290	72,402	880,888	746,262	69,227	677,035	23,608	1,364	22,244	181,743	139	181,604	1,677	1,672	5			
	422 飲料	275,023	22,315	252,708	257,104	19,824	237,280	2,658	1,139	1,519	13,874		13,874	1,387	1,352	35			
	423 水	43,434	402	43,032	34,816	252	34,564	8,128	100	8,028	440		440	50	50				
	424 たばこ	8,222	248	7,974	8,221	247	7,974							1	1				
	425 その他食料工業品	9,609	5,587	4,022	8,581	5,279	3,302	149	143	6	658		658	221	165	56			
(7) 雑工業品	小計	336,953	20,643	316,310	235,651	8,561	227,090	15,979	1,075	14,904	74,166		74,166	11,157	11,007	150			
	431 がん具	3,559	35	3,524	3,530	35	3,495				29		29						
	441 衣服・身廻品・はきもの	36,676	2,270	34,406	34,833	1,997	32,836	661	262	399	1,166		1,166	16	11	5			
	442 文房具・運動娯楽用品・楽器	21,531	2,585	18,946	18,958	2,402	16,556	245	171	74	2,316		2,316	12	12				
	443 家具装備品	58,620	1,669	56,951	47,239	1,480	45,759	4,751	164	4,587	6,605		6,605	25	25				
	444 その他日用品	107,495	10,902	96,593	38,406	246	38,160	8,029	17	8,012	50,316		50,316	10,744	10,639	105			
	451 ゴム製品	13,543	818	12,725	4,674	546	4,128	427	35	392	8,198		8,198	244	237	7			
	461 木製品	88,543	969	87,574	81,951	632	81,319	1,320	254	1,066	5,189		5,189	83	83				
	471 その他製造工業品	6,986	1,395	5,591	6,060	1,223	4,837	546	172	374	347		347	33		33			
(8) 特殊品	小計	3,143,677	786,239	2,357,438	1,845,806	722,591	1,123,215	85,763	8,407	77,356	1,190,427	43,525	1,146,902	21,681	11,716	9,965			
	481 金属くず	68,921	56,748	12,173	40,516	31,820	8,696	855	135	720	24,793	24,793		2,757		2,757			
	491 再利用資材	183,238	178,647	4,591	182,458	178,118	4,340	729	522	207	42		42	9	7	2			
	501 動植物性製造飼肥料	90,101	18,857	71,244	59,159	18,437	40,722	19,343	143	19,200	11,322		11,322	277	277				
	511 廃棄物	15,443	7,503	7,940	10,634	3,499	7,135	4,042	4,004	38	34		34	733		733			
	512 廃土砂	30		30										30		30			
	521 輸送用容器	115,429	26,379	89,050	73,438	22,193	51,245	5,221	278	4,943	32,442		32,442	4,328	3,908	420			
	531 取合せ品	2,670,515	498,105	2,172,410	1,479,601	468,524	1,011,077	55,573	3,325	52,248	1,121,794	18,732	1,103,062	13,547	7,524	6,023			
(9) 分類不能のもの	小計	19	19											19	19				
	分類不能のもの	19	19											19	19				
フェリー貨物	小計	672,655	339,605	333,050	140		140	328,210	164,650	163,560				344,305	174,955	169,350			
	輸送機械	672,655	339,605	333,050	140		140	328,210	164,650	163,560				344,305	174,955	169,350			

4. 貨物品種別施設別表 【全貨物】（1）

（単位：トン）

81 品種 ＼ 施設		合計	新港ふ頭1号岸壁	新港ふ頭3号岸壁	新港ふ頭4号岸壁	新港ふ頭5号岸壁	新港ふ頭6号岸壁	新港ふ頭7号岸壁	新港ふ頭9号岸壁	新港ふ頭10号岸壁	新港ふ頭護岸C	那覇ふ頭1号岸壁	那覇ふ頭2号岸壁	那覇ふ頭3号岸壁
合計		11,565,473	501,996	76,702	1,257,616	2,345,267	712,464	2,184,216	124,106	790,823	23,371	43,425	617,451	194,984
(1) 農水産品	小計	450,545	18,761	187	50,219	85,389	37,207	109,619	6,746	30,354	15,049	25,753	25,624	
	011 麦	27,550				4	134	58		125		25,396		
	021 米	109,423	2,508	115	9,172	45,055	19,650	21,797	286	177		24	2,396	
	022 とうもろこし	30,074			1,500	1,511		12,014			15,049			
	023 豆類	8,231	155		29	414		2,608	2,031	2,349			15	
	024 その他雑穀	197	2					9						
	031 野菜・果物	150,648	13,904	72	22,131	11,990	12,021	45,732	495	15,356		135	11,948	
	041 綿花													
	051 その他農産品	37,127	307		10,704	15,087	1,543	5,358	304	232		28	2,182	
	061 羊毛	5				5								
	071 その他畜産品	37,098	1,540		2,477	2,100	1,388	7,632	2,992	9,133		147	6,934	
	081 水産品	50,192	345		4,206	9,223	2,471	14,411	638	2,982		23	2,149	
(2) 林産品	小計	57,987	4,810	42	2,184	9,805	4,620	12,164	1,506	3,752		69	3,655	
	091 原木	1,034	15		4	297	45	144					148	
	092 製材	40,898	4,639	24	482	3,320	4,151	9,939	1,026	1,545		68	3,187	
	101 樹脂類	144				102		42						
	111 木材チップ	1,403	91			91		11	36	1,092				
	112 その他林産品	12,880	65	18	1,579	5,918	313	1,754	160	372		1	317	
	121 薪炭	1,628			119	77	111	274	284	743			3	
(3) 鉱産品	小計	72,901	10,059		1,140	3,262	1,205	1,165	548	3,626		6,009	1,543	
	131 石炭	73				2			35	35				
	141 鉄鉱石	11	9					2						
	151 金属鉱	28				28								
	161 砂利・砂	40,078	1,703		481	665	1,084	475		89			26	
	162 石材	14,208	8,335		218	489	47	329	460	1,137		9	632	
	171 原油	53							53					
	181 リン鉱石													
	191 石灰石	211				193				18				
	201 原塩	8,435			91	83				2,222		6,000	39	
	211 非金属鉱物	9,804	12		350	1,802	74	359		125			846	
(4) 金属機械工業品	小計	4,438,323	58,252	62,630	610,504	1,620,169	384,395	1,220,904	18,258	57,578	643	1,826	122,492	
	221 鉄鋼	1,979	8	12	384	400	55	145	35					
	222 鋼材	212,863	29,241	59,915	18,629	8,457	2,157	6,268	6,900	1,778		10	874	
	231 非鉄金属	7,273	44	16	1,273	1,642	388	840	35	1,355	643	2	97	
	241 金属製品	133,303	8,153	91	15,974	12,760	9,176	38,781	2,376	22,151		95	4,058	
	251 鉄道車両	22					22							
	252 完成自動車	1,379,739	14,229	2,085	270,558	354,040	259,703	432,206	18	1,815		730	26,320	
	253 その他輸送用車両	7,093			42	24		5,211					70	
	254 二輪自動車	21,277	193	12	788	4,220	1,103	2,715	230	89		182	6,989	
	255 自動車部品	11,058	82		103	323	11	98	537	9,849			18	
	256 その他輸送機械	2,450,454	578	136	253,796	1,172,977	105,059	694,097	690	3,199		700	77,565	
	261 産業機械	112,191	2,582	205	22,558	33,706	5,620	28,058	620	7,131		69	5,225	
	262 電気機械	69,074	2,952	150	19,815	18,821	797	8,817	6,781	8,828		10	374	
	263 測量・光学・医療用機械	9,859	39		4,744	2,542	281	1,559		394		2	216	
	264 事務用機器	254	31		82	90		5					1	
	265 その他機械	21,884	120	8	1,758	10,167	23	2,104	36	989		26	685	
(5) 化学工業品	小計	949,697	178,267	434	21,886	20,229	11,494	45,470	7,893	20,197		161	5,660	194,984
	271 陶磁器	14,852	1,044		208	32	1,512	8,237	1,230	1,144			7	
	281 セメント	351,128	143,462	1	514	74	64	219		53		65	2,214	194,984
	291 ガラス類	9,320	134		670	2,827	138	3,531	321	942			213	
	301 窯業品	51,775	9,566	23	1,985	3,882	1,404	4,225	1,087	1,620		15	905	
	311 重油	28,580	4,080	74										
	321 石油製品	372,980	15,479	181	772	3,691	600	3,363	36	4,686				
	322 LNG（液化天然ガス）	11				11								
	323 LPG（液化石油ガス）	293							88					
	324 その他石油製品	375	74		90	7		11	35	35			8	
	331 コークス	612	1											
	341 石炭製品	1					1							
	351 化学薬品	21,330	1,433		879	338	2,349	9,455	481	231		53	1,599	
	361 化学肥料	11,858	389		11	8	582	1,695	211	178			52	
	371 染料・塗料・合成樹脂 ・その他化学工業品	86,582	2,605	155	16,757	9,359	4,844	14,734	4,404	11,308		28	662	
(6) 軽工業品	小計	1,442,716	25,767	9,582	245,524	206,515	119,000	462,136	11,195	100,320	2,303	667	37,465	
	381 紙・パルプ	124,757	245	7,873	38,427	16,045	9,537	27,764	143	2,567	2,265	8	1,161	
	391 糸及び紡績半製品	554							36	497			21	
	401 その他繊維工業品	3,746	22		18	522	301	992	142	500			15	
	411 砂糖	24,081	562		4,707	2,851	3,978	7,006	72	286		110	2,274	
	421 製造食品	953,290	22,529	1,181	135,257	127,294	72,337	293,575	8,443	85,608	38	408	23,200	
	422 飲料	275,023	2,341	496	62,200	52,735	26,182	106,845	1,033	5,272		37	2,621	
	423 水	43,434			1,327	1,735	4,756	22,443		4,555		104	8,024	
	424 たばこ	8,222		32	1,660	1,097	1,837	2,774	71	750				
	425 その他食料工業品	9,609	68		1,928	4,236	72	737	1,255	285			149	
(7) 雑工業品	小計	336,953	18,278	514	34,813	48,269	16,466	49,225	26,007	42,079		407	15,572	
	431 がん具	3,559	149	258	850	672	133	278	620	570				
	441 衣服・身廻品・はきもの	36,676	3,911	43	6,816	9,262	360	2,859	6,373	5,209		8	653	
	442 文房具・運動娯楽用品・楽器	21,531	349	53	6,457	4,749	462	2,235	1,512	3,141		41	204	
	443 家具装備品	58,620	6,549	3	3,833	2,750	628	7,207	10,669	15,600		42	4,709	
	444 その他日用品	107,495	5,085	42	5,883	2,712	1,102	5,944	5,680	11,958		216	7,813	
	451 ゴム製品	13,543	58	4	2,848	787	81	416	160	320		12	415	
	461 木製品	88,543	1,795	111	7,287	24,897	13,421	28,875	745	4,820		21	1,299	
	471 その他製造工業品	6,986	382		839	2,440	279	1,411	248	461		67	479	
(8) 特殊品	小計	3,143,677	187,802	3,313	291,346	351,489	138,077	283,533	51,953	532,917	5,376	2,318	83,445	
	481 金属くず	68,921	2,079	50	12,118	6,722	2,787	12,602		4,158		12	843	
	491 再利用資材	183,238	556	26	1,487	4,137	3,757	5,556		166,939		12	717	
	501 動植物性製造飼肥料	90,101	13,245	112	617	4,069	1,746	13,793	1,610	18,666	5,301	373	18,970	
	511 廃棄物	15,443	3,746		374	175	1,661	3,065		1,613		100	3,942	
	512 廃土砂	30												
	521 輸送用容器	115,429	12,326	39	7,459	13,483	8,956	18,547	5,712	6,916		95	5,126	
	531 取合せ品	2,670,515	155,850	3,086	269,291	322,903	119,170	229,970	44,631	334,625	75	1,726	53,847	
(9) 分類不能のもの	小計	19												
	分類不能のもの	19												
フェリー貨物	小計	672,655				140						6,215	321,995	
	輸送機械	672,655				140						6,215	321,995	

4. 貨物品種別施設別表 【全貨物】（2）

（単位：トン）

81 品種 ＼ 施設		那覇ふ頭6号岸壁	那覇ふ頭2号物揚場	那覇ふ頭4号物揚場	浦添ふ頭1号岸壁	浦添ふ頭2号岸壁	浦添ふ頭3号岸壁	浦添ふ頭4号岸壁	浦添ふ頭5号岸壁	浦添ふ頭6号岸壁	浦添ふ頭7号岸壁	浦添ふ頭8号岸壁	泊ふ頭1号岸壁	泊ふ頭2号岸壁
合計		2,569	3,041	22,830	466,490	359,308	174,474	70,895	121,886	68,277	376,108	212,444	65,749	210,823
（1）農水産品	小計	1,410	357		17,951	6,480	4,515	1,171	1,026				1,802	10,043
	011 麦	1,410	357		58	8								
	021 米				2,257	938	1,444	633	515				92	2,264
	022 とうもろこし													
	023 豆類				101	91	140	79	217					
	024 その他雑穀				56	24	69	27	10					
	031 野菜・果物				9,264	1,681	4	62	21				1,485	4,018
	041 綿花													
	051 その他農産品				881	381	2	18	19					
	061 羊毛													
	071 その他畜産品				1,529	954	37	32					70	
	081 水産品				3,805	2,403	2,819	320	244				155	3,761
（2）林産品	小計				3,835	4,439	682	1,617	1,820				446	2,036
	091 原木				150	63	10	35	108					
	092 製材				3,452	4,251	616	1,578	1,704				446	
	101 樹脂類													
	111 木材チップ				7	24	51							
	112 その他林産品				215	101	5	4	3					2,036
	121 薪炭				11				5					
（3）鉱産品	小計	545		22,830	2,409	1,380	1,542	4,163	8,927	1,260		1,260		
	131 石炭								1					
	141 鉄鉱石													
	151 金属鉱													
	161 砂利・砂			22,830	746	422	635	2,686	5,689	1,260		1,260		
	162 石材				26	33	2	42	2,448					
	171 原油													
	181 リン鉱石													
	191 石灰石													
	201 原塩													
	211 非金属鉱物	545			1,637	925	905	1,435	789					
（4）金属機械工業品	小計	614			128,828	57,000	7,039	7,895	11,747	6,056	17,373	18,232	15,557	7,213
	221 鉄鋼				70	225	405	62	3				140	
	222 鋼材	614			8,578	7,361	3,261	5,295	8,559	6,056	17,373	17,562	1,211	2,764
	231 非鉄金属				302	220	109	157	149					
	241 金属製品				4,708	2,751	1,483	664	1,376				8,394	
	251 鉄道車両													
	252 完成自動車				13,709	4,057		89	180					
	253 その他輸送用車両					1,190							556	
	254 二輪自動車				1,845	887	31	119	2					
	255 自動車部品				8	1	4	9	13					
	256 その他輸送機械				97,847	38,029	3	1,212	129				4,292	
	261 産業機械				1,383	1,729	1,198	212	830			670		
	262 電気機械				309	462	512	52	328					
	263 測量・光学・医療用機械				1	6			75					
	264 事務用機器					22		22						
	265 その他機械				68	60	33	2	103				964	4,449
（5）化学工業品	小計		2,684		17,375	9,611	3,499	8,193	11,147			2,344	39,868	6,549
	271 陶磁器				963	386	11		61					
	281 セメント				358	265	57	278	120			200	6,582	1,424
	291 ガラス類				122	116	6	13	15				27	245
	301 窯業品				8,080	4,556	1,100	4,235	4,448			2,044	2,492	
	311 重油												22,021	396
	321 石油製品				74	60	47	56	139				4,818	
	322 LNG（液化天然ガス）													
	323 LPG（液化石油ガス）													
	324 その他石油製品					15						100		
	331 コークス				144	64		288	112					
	341 石炭製品													
	351 化学薬品				2,731	660	280	367	304				150	
	361 化学肥料				4	37	5	4	538				3,473	4,484
	371 染料・塗料・合成樹脂 ・その他化学工業品		2,684		4,899	3,452	1,993	2,952	5,410				305	
（6）軽工業品	小計				59,680	46,127	27,202	6,459	7,166	8,954	36,525	22,360	1,014	3,810
	381 紙・パルプ				483	170	113	1,747	2,480	8,789	904	223		3,810
	391 糸及び紡績半製品													
	401 その他繊維工業品				498	288	37	218	191					
	411 砂糖				838	445	14	38	282					
	421 製造食品				56,436	38,683	21,429	3,903	3,369	165	35,621	22,137	1,014	
	422 飲料				1,261	6,373	5,569	361	310					
	423 水				126	107		181	26					
	424 たばこ													
	425 その他食料工業品				38	61	40	11	508					
（7）雑工業品	小計				11,729	8,483	4,847	7,147	41,959			1	5,253	5,361
	431 がん具					1			28					
	441 衣服・身廻品・はきもの				174	83	48	31	830					
	442 文房具・運動娯楽用品・楽器				870	631	78	11	726					
	443 家具装備品				2,028	2,180	737	633	1,027					
	444 その他日用品				5,487	1,784	1,685	3,632	37,728				4,974	5,361
	451 ゴム製品				1,531	2,138	1,859	2,573	97				243	
	461 木製品				1,529	1,556	377	220	1,507				3	
	471 その他製造工業品				110	110	63	47	16			1	33	
（8）特殊品	小計				224,683	225,788	125,148	34,250	38,094	52,007	322,210	168,247	1,809	18,551
	481 金属くず								8,250	16,543			407	2,350
	491 再利用資材				18	20	2	1	1					
	501 動植物性製造飼肥料				4,195	2,416	364	2,147	2,200					
	511 廃棄物				34								733	
	512 廃土砂												30	
	521 輸送用容器				10,771	5,576	6,571	5,448	4,076				482	3,765
	531 取合せ品				209,665	217,776	118,211	26,654	23,567	35,464	322,210	168,247	157	12,436
（9）分類不能のもの	小計													
	分類不能のもの													
フェリー貨物	小計													157,260
	輸送機械													157,260

4. 貨物品種別施設別表 【全貨物】（3）

（単位：トン）

81 品種 ＼ 施設		泊ふ頭 3号岸壁	泊ふ頭 5号岸壁	泊ふ頭 6号岸壁	那覇空港 油槽所 専用桟橋									
合計		55,153	85,418	57,519	340,068									
(1) 農水産品	小計	447	255	180										
	011 麦													
	021 米	27	59	14										
	022 とうもろこし													
	023 豆類	2												
	024 その他雑穀													
	031 野菜・果物	109	67	153										
	041 綿花													
	051 その他農産品	14	67											
	061 羊毛													
	071 その他畜産品	133												
	081 水産品	162	62	13										
(2) 林産品	小計	476		29										
	091 原木	15												
	092 製材	441		29										
	101 樹脂類													
	111 木材チップ													
	112 その他林産品	19												
	121 薪炭	1												
(3) 鉱産品	小計	8		20										
	131 石炭													
	141 鉄鉱石													
	151 金属鉱													
	161 砂利・砂	7		20										
	162 石材	1												
	171 原油													
	181 リン鉱石													
	191 石灰石													
	201 原塩													
	211 非金属鉱物													
(4) 金属機械工業品	小計	629	1,135	1,354										
	221 鉄鋼		35											
	222 鋼材													
	231 非鉄金属	1												
	241 金属製品	157	145	10										
	251 鉄道車両													
	252 完成自動車													
	253 その他輸送用車両													
	254 二輪自動車		528	1,344										
	255 自動車部品	2												
	256 その他輸送機械	7	138											
	261 産業機械	395												
	262 電気機械	66												
	263 測量・光学・医療用機械													
	264 事務用機器	1												
	265 その他機械		289											
(5) 化学工業品	小計	1,020	445	219	340,068									
	271 陶磁器	17												
	281 セメント	56	120	18										
	291 ガラス類													
	301 窯業品	108												
	311 重油	71		148	1,790									
	321 石油製品	457	243		338,278									
	322 LNG（液化天然ガス）													
	323 LPG（液化石油ガス）	102	58	45										
	324 その他石油製品													
	331 コークス	3												
	341 石炭製品													
	351 化学薬品	20												
	361 化学肥料	155	24	8										
	371 染料・塗料・合成樹脂 ・その他化学工業品	31												
(6) 軽工業品	小計	1,963	280	702										
	381 紙・パルプ	3												
	391 糸及び紡績半製品													
	401 その他繊維工業品	2												
	411 砂糖	618												
	421 製造食品	367		296										
	422 飲料	701	280	406										
	423 水	50												
	424 たばこ	1												
	425 その他食料工業品	221												
(7) 雑工業品	小計	150	393											
	431 がん具													
	441 衣服・身廻品・はきもの	16												
	442 文房具・運動娯楽用品・楽器	12												
	443 家具装備品	25												
	444 その他日用品	96	313											
	451 ゴム製品	1												
	461 木製品		80											
	471 その他製造工業品													
(8) 特殊品	小計	1,321												
	481 金属くず													
	491 再利用資材	9												
	501 動植物性製造飼肥料	277												
	511 廃棄物													
	512 廃土砂													
	521 輸送用容器	81												
	531 取合せ品	954												
(9) 分類不能のもの	小計	19												
	分類不能のもの	19												
フェリー貨物	小計	49,120	82,910	55,015										
	輸送機械	49,120	82,910	55,015										

5. 貨物品種別施設別表 【輸　出】（１）

（単位：トン）

81 品種 ＼ 施設		合計	新港ふ頭5号岸壁	新港ふ頭7号岸壁	新港ふ頭9号岸壁	新港ふ頭10号岸壁	浦添ふ頭5号岸壁	浦添ふ頭6号岸壁						
合計		372,628	4,262	31,167	15,230	298,276	7,150	16,543						
(1) 農水産品	小計	586		355		231								
	011 麦													
	021 米	70				70								
	022 とうもろこし													
	023 豆類	72		72										
	024 その他雑穀													
	031 野菜・果物	39		39										
	041 綿花													
	051 その他農産品	103		31		72								
	061 羊毛													
	071 その他畜産品	213		213										
	081 水産品	89				89								
(2) 林産品	小計	127		127										
	091 原木	76		76										
	092 製材	51		51										
	101 樹脂類													
	111 木材チップ													
	112 その他林産品													
	121 薪炭													
(3) 鉱産品	小計	143				143								
	131 石炭													
	141 鉄鉱石													
	151 金属鉱													
	161 砂利・砂	89				89								
	162 石材	36				36								
	171 原油													
	181 リン鉱石													
	191 石灰石	18				18								
	201 原塩													
	211 非金属鉱物													
(4) 金属機械工業品	小計	47,795	4,262	22,884		20,649								
	221 鉄鋼													
	222 鋼材	974				974								
	231 非鉄金属	107				107								
	241 金属製品	1,192		30		1,162								
	251 鉄道車両													
	252 完成自動車	1,368		30		1,338								
	253 その他輸送用車両	5,211		5,211										
	254 二輪自動車	89				89								
	255 自動車部品	9,600				9,600								
	256 その他輸送機械	16,129		15,950		179								
	261 産業機械	11,570	4,262	1,511		5,797								
	262 電気機械	1,377		152		1,225								
	263 測量・光学・医療用機械	143				143								
	264 事務用機器													
	265 その他機械	35				35								
(5) 化学工業品	小計	6,210		75		6,135								
	271 陶磁器	18				18								
	281 セメント													
	291 ガラス類													
	301 窯業品													
	311 重油													
	321 石油製品	3,907		18		3,889								
	322 LNG（液化天然ガス）													
	323 LPG（液化石油ガス）													
	324 その他石油製品													
	331 コークス													
	341 石炭製品													
	351 化学薬品	35				35								
	361 化学肥料	18				18								
	371 染料・塗料・合成樹脂 ・その他化学工業品	2,232		57		2,175								
(6) 軽工業品	小計	2,164		726	88	1,350								
	381 紙・パルプ													
	391 糸及び紡績半製品													
	401 その他繊維工業品													
	411 砂糖	18				18								
	421 製造食品	1,158		713	88	357								
	422 飲料	988		13		975								
	423 水													
	424 たばこ													
	425 その他食料工業品													
(7) 雑工業品	小計	2,823		202		2,621								
	431 がん具	35				35								
	441 衣服・身廻品・はきもの	1,662		104		1,558								
	442 文房具・運動娯楽用品・楽器	118		12		106								
	443 家具装備品	686		29		657								
	444 その他日用品	125				125								
	451 ゴム製品	70				70								
	461 木製品	57		57										
	471 その他製造工業品	70				70								
(8) 特殊品	小計	312,780		6,798	15,142	267,147	7,150	16,543						
	481 金属くず	27,976		125		4,158	7,150	16,543						
	491 再利用資材	166,939				166,939								
	501 動植物性製造飼肥料	101		101										
	511 廃棄物													
	512 廃土砂													
	521 輸送用容器	1,269		242		1,027								
	531 取合せ品	116,495		6,330	15,142	95,023								
(9) 分類不能のもの	小計													
	分類不能のもの													
フェリー貨物	小計													
	輸送機械													

6. 貨物品種別施設別表 【輸　入】（1）

（単位：トン）

81 品種 ＼ 施設		合計	新港ふ頭1号岸壁	新港ふ頭4号岸壁	新港ふ頭5号岸壁	新港ふ頭6号岸壁	新港ふ頭7号岸壁	新港ふ頭9号岸壁	新港ふ頭10号岸壁	浦添ふ頭5号岸壁				
合計		785,613	64,722	3,996	34,401	4,540	84,444	103,301	488,605	1,604				
(1) 農水産品	小計	95,930	13,419		19,038	70	26,534	6,746	30,123					
	011 麦	125							125					
	021 米	33,469			19,038		14,038	286	107					
	022 とうもろこし													
	023 豆類	7,025	155				2,490	2,031	2,349					
	024 その他雑穀	2	2											
	031 野菜・果物	28,723	11,116				1,756	495	15,356					
	041 綿花													
	051 その他農産品	1,397	302				631	304	160					
	061 羊毛													
	071 その他畜産品	19,602	1,499			70	5,908	2,992	9,133					
	081 水産品	5,587	345				1,711	638	2,893					
(2) 林産品	小計	8,087	1,038		477	93	1,221	1,506	3,752					
	091 原木	15	15											
	092 製材	5,099	873		477	93	1,085	1,026	1,545					
	101 樹脂類													
	111 木材チップ	1,219	91					36	1,092					
	112 その他林産品	610	59				19	160	372					
	121 薪炭	1,144					117	284	743					
(3) 鉱産品	小計	12,584	8,305				248	548	3,483					
	131 石炭	70						35	35					
	141 鉄鉱石													
	151 金属鉱													
	161 砂利・砂													
	162 石材	10,114	8,305				248	460	1,101					
	171 原油	53						53						
	181 リン鉱石													
	191 石灰石													
	201 原塩	2,222							2,222					
	211 非金属鉱物	125							125					
(4) 金属機械工業品	小計	66,209	5,608	3,996			5,424	12,683	36,894	1,604				
	221 鉄鋼	35						35						
	222 鋼材	7,775	18	3,996			28	1,325	804	1,604				
	231 非鉄金属	1,302					19	35	1,248					
	241 金属製品	26,387	1,737				1,285	2,376	20,989					
	251 鉄道車両													
	252 完成自動車	544	19				30	18	477					
	253 その他輸送用車両													
	254 二輪自動車	318	23				65	230						
	255 自動車部品	877	76				15	537	249					
	256 その他輸送機械	4,102	392					690	3,020					
	261 産業機械	3,447	955				538	620	1,334					
	262 電気機械	20,131	2,388				3,394	6,781	7,568					
	263 測量・光学・医療用機械	251							251					
	264 事務用機器													
	265 その他機械	1,040					50	36	954					
(5) 化学工業品	小計	33,538	4,570			31	7,391	7,893	13,653					
	271 陶磁器	3,624	1,044				224	1,230	1,126					
	281 セメント	53							53					
	291 ガラス類	2,915	134				1,518	321	942					
	301 窯業品	3,164	38				419	1,087	1,620					
	311 重油													
	321 石油製品	619					107	36	476					
	322 LNG（液化天然ガス）													
	323 LPG（液化石油ガス）	88						88						
	324 その他石油製品	70						35	35					
	331 コークス													
	341 石炭製品													
	351 化学薬品	1,718	948				93	481	196					
	361 化学肥料	379					8	211	160					
	371 染料・塗料・合成樹脂 ・その他化学工業品	20,908	2,406			31	5,022	4,404	9,045					
(6) 軽工業品	小計	121,514	4,178			114	7,217	11,107	98,898					
	381 紙・パルプ	3,169	245				214	143	2,567					
	391 糸及び紡績半製品	533						36	497					
	401 その他繊維工業品	642						142	500					
	411 砂糖	340						72	268					
	421 製造食品	100,987	2,361			93	4,999	8,355	85,179					
	422 飲料	8,131	1,552			21	1,228	1,033	4,297					
	423 水	4,858					303		4,555					
	424 たばこ	821						71	750					
	425 その他食料工業品	2,033	20				473	1,255	285					
(7) 雑工業品	小計	121,570	17,229		14,886	3,955	20,035	26,007	39,458					
	431 がん具	1,582	149				278	620	535					
	441 衣服・身廻品・はきもの	14,334	3,730			22	558	6,373	3,651					
	442 文房具・運動娯楽用品・楽器	5,522	293			19	663	1,512	3,035					
	443 家具装備品	33,411	6,215				1,584	10,669	14,943					
	444 その他日用品	23,800	5,085			60	1,142	5,680	11,833					
	451 ゴム製品	466	21				35	160	250					
	461 木製品	41,692	1,635		14,886	3,854	15,752	745	4,820					
	471 その他製造工業品	763	101				23	248	391					
(8) 特殊品	小計	326,181	10,375			277	16,374	36,811	262,344					
	481 金属くず	1,526					1,526							
	491 再利用資材	188					188							
	501 動植物性製造飼肥料	26,824	20			246	6,282	1,610	18,666					
	511 廃棄物	1,613							1,613					
	512 廃土砂													
	521 輸送用容器	20,822	7,937			31	1,288	5,712	5,854					
	531 取合せ品	275,208	2,418				7,090	29,489	236,211					
(9) 分類不能のもの	小計													
	分類不能のもの													
フェリー貨物	小計													
	輸送機械													

7. 貨物品種別施設別表 【移　出】（1）

（単位：トン）

81 品種 ＼ 施設		合計	新港ふ頭1号岸壁	新港ふ頭3号岸壁	新港ふ頭4号岸壁	新港ふ頭5号岸壁	新港ふ頭6号岸壁	新港ふ頭7号岸壁	新港ふ頭護岸C	那覇ふ頭1号岸壁	那覇ふ頭2号岸壁	浦添ふ頭1号岸壁	浦添ふ頭2号岸壁	浦添ふ頭3号岸壁
合計		3,841,549	260,947	2,135	397,302	1,387,425	190,472	897,518	113	4,656	270,037	112,075	42,352	94
(1) 農水産品	小計	81,325	4,050	32	19,078	29,718	3,080	14,679		47	3,345			
	011 麦													
	021 米	7,538	2,384	19	152	51	711	1,724			41			
	022 とうもろこし													
	023 豆類	347				343		2						
	024 その他雑穀													
	031 野菜・果物	12,542	1,647	13	3,113	4,100	123	523		2	366			
	041 綿花													
	051 その他農産品	29,140	5		9,304	14,748	845	4,038			186			
	061 羊毛													
	071 その他畜産品	7,862	14		2,454	1,735	362	681		41	2,487			
	081 水産品	23,896			4,055	8,741	1,039	7,711		4	265			
(2) 林産品	小計	21,144	3,687	24	1,680	5,923	1,627	4,978		1	338			
	091 原木	320			4	84	45	48			124			
	092 製材	9,613	3,683	24	329	1	1,399	3,311			51			
	101 樹脂類													
	111 木材チップ													
	112 その他林産品	11,207	4		1,347	5,838	183	1,619		1	160			
	121 薪炭	4									3			
(3) 鉱産品	小計	9,873	110		402	1,008	48	296		9	412			
	131 石炭													
	141 鉄鉱石	9	9											
	151 金属鉱													
	161 砂利・砂	8,239	59		126	190	36	241						
	162 石材	1,024	30		174	394	12	54		9	350			
	171 原油													
	181 リン鉱石													
	191 石灰石	178				178								
	201 原塩	179			91	49					39			
	211 非金属鉱物	244	12		11	197		1			23			
(4) 金属機械工業品	小計	2,707,419	39,830	479	306,490	1,278,090	92,254	741,693		1,106	91,591	97,937	38,069	
	221 鉄鋼	393	8			216								
	222 鋼材	36,063	26,043	426	847	1,564	485	2,136		2	670			
	231 非鉄金属	258	7		67	110		23		2	48			
	241 金属製品	23,724	5,061	18	2,993	4,301	583	3,658		13	759	27		
	251 鉄道車両													
	252 完成自動車	324,606	7,720	35	55,673	84,762	33,080	135,901		325	6,905	120	85	
	253 その他輸送用車両	369												
	254 二輪自動車	6,568	94		233	321	382	1,479		52	3,028			
	255 自動車部品	283	6		60	207	2	4			2			
	256 その他輸送機械	2,272,143	22		238,822	1,172,139	55,931	586,628		700	77,560	97,760	37,980	
	261 産業機械	26,187	410		2,954	8,957	1,555	9,731		10	2,068	30	4	
	262 電気機械	4,307	400		1,227	1,905	57	492		1	180			
	263 測量・光学・医療用機械	6,860	34		3,558	1,721	173	1,363			11			
	264 事務用機器	89	14		46	27					1			
	265 その他機械	5,569	11		10	1,860	6	278		1	359			
(5) 化学工業品	小計	77,133	32,417	264	3,371	1,464	1,941	4,699		43	430			
	271 陶磁器	21			1						3			
	281 セメント	11,266	2,779	1	76						10			
	291 ガラス類	454			61	94		1			26			
	301 窯業品	15,570	9,380	14	479	593	91	202		7	184			
	311 重油	9,034	4,080	74										
	321 石油製品	23,526	15,467	175	113	5	230	2,026						
	322 LNG（液化天然ガス）													
	323 LPG（液化石油ガス）	205												
	324 その他石油製品	181	74								7			
	331 コークス	4	1											
	341 石炭製品													
	351 化学薬品	982	479		65	43	39	49		31	106			
	361 化学肥料	8,013				3		2						
	371 染料・塗料・合成樹脂・その他化学工業品	7,877	157		2,576	726	1,581	2,419		5	94			
(6) 軽工業品	小計	113,752	19,846	97	23,070	25,419	13,843	20,945	38	127	3,112	119	13	4
	381 紙・パルプ	6,515			1,587	895	139	54			27			
	391 糸及び紡績半製品													
	401 その他繊維工業品	28	22			5		1						
	411 砂糖	8,401	5		4,428	2,832	85	522		44	422			
	421 製造食品	71,244	19,678	97	6,733	10,086	12,979	18,458	38	57	1,307	119	13	4
	422 飲料	21,327	141		8,255	8,475	422	1,543		26	1,113			
	423 水	402			71	95	47	39			100			
	424 たばこ	248			71	11	99	66						
	425 その他食料工業品	5,587			1,925	3,020	72	262			143			
(7) 雑工業品	小計	17,820	855	3	1,052	2,867	151	810		72	1,003			
	431 がん具													
	441 衣服・身廻品・はきもの	608	179	1	8	74	17	56		3	259			
	442 文房具・運動娯楽用品・楽器	2,467	17		804	1,210	2	251		41	130			
	443 家具装備品	983	316		191	238	4	45		1	163			
	444 その他日用品	10,777				33	88			1	16			
	451 ゴム製品	748	33	2		147		294			35			
	461 木製品	912	151		5	337	22	60			254			
	471 その他製造工業品	1,325	159		44	828	18	104		26	146			
(8) 特殊品	小計	473,459	160,152	1,236	42,159	42,936	77,528	109,418	75	571	7,836	14,019	4,270	90
	481 金属くず	28,772			11,725	6,506	1,098	8,208			135			
	491 再利用資材	11,708	187		933	3,725	3,041	3,293		6	516			
	501 動植物性製造飼肥料	18,756	12,799	112	157	1,205	566	3,497			143			
	511 廃棄物	7,503			155	115	945	2,284		93	3,911			
	512 廃土砂													
	521 輸送用容器	25,110	2,628	9	2,343	1,864	3,958	10,122		4	274			
	531 取合せ品	381,610	144,538	1,115	26,846	29,521	67,920	82,014	75	468	2,857	14,019	4,270	90
(9) 分類不能のもの	小計	19												
	分類不能のもの	19												
フェリー貨物	小計	339,605								2,680	161,970			
	輸送機械	339,605								2,680	161,970			

7. 貨物品種別施設別表 【移　出】（２）

（単位：トン）

81 品種 ＼ 施設		浦添ふ頭4号岸壁	浦添ふ頭5号岸壁	浦添ふ頭6号岸壁	浦添ふ頭8号岸壁	泊ふ頭1号岸壁	泊ふ頭2号岸壁	泊ふ頭3号岸壁	泊ふ頭5号岸壁	泊ふ頭6号岸壁				
合計		2,826	5,080	1,260	3,654	40,962	119,334	29,191	43,929	30,187				
(1) 農水産品	小計					571	6,048	324	187	166				
	011 麦													
	021 米					92	2,264	27	59	14				
	022 とうもろこし													
	023 豆類							2						
	024 その他雑穀													
	031 野菜・果物					409	1,927	101	66	152				
	041 綿花													
	051 その他農産品							14						
	061 羊毛													
	071 その他畜産品					70		18						
	081 水産品						1,857	162	62					
(2) 林産品	小計					446	2,036	375		29				
	091 原木							15						
	092 製材					446		340		29				
	101 樹脂類													
	111 木材チップ													
	112 その他林産品						2,036	19						
	121 薪炭							1						
(3) 鉱産品	小計	1,260	3,780	1,260	1,260			8		20				
	131 石炭													
	141 鉄鉱石													
	151 金属鉱													
	161 砂利・砂	1,260	3,780	1,260	1,260			7		20				
	162 石材							1						
	171 原油													
	181 リン鉱石													
	191 石灰石													
	201 原塩													
	211 非金属鉱物													
(4) 金属機械工業品	小計	1,210	200		50	11,717	4,911	359	714	719				
	221 鉄鋼					137			32					
	222 鋼材					1,126	2,764							
	231 非鉄金属							1						
	241 金属製品					6,105		85	111	10				
	251 鉄道車両													
	252 完成自動車													
	253 その他輸送用車両					369								
	254 二輪自動車								270	709				
	255 自動車部品							2						
	256 その他輸送機械	1,210				3,310		7	74					
	261 産業機械		200		50			218						
	262 電気機械							45						
	263 測量・光学・医療用機械													
	264 事務用機器							1						
	265 その他機械					670	2,147		227					
(5) 化学工業品	小計				2,344	21,931	6,549	1,016	445	219				
	271 陶磁器							17						
	281 セメント				200	6,582	1,424	56	120	18				
	291 ガラス類					27	245							
	301 窯業品				2,044	2,468		108						
	311 重油					4,265	396	71		148				
	321 石油製品					4,810		457	243					
	322 LNG（液化天然ガス）													
	323 LPG（液化石油ガス）							102	58	45				
	324 その他石油製品				100									
	331 コークス							3						
	341 石炭製品													
	351 化学薬品					150		20						
	361 化学肥料					3,337	4,484	155	24	8				
	371 染料・塗料・合成樹脂 ・その他化学工業品					292		27						
(6) 軽工業品	小計	3				1,014	3,810	1,343	280	669				
	381 紙・パルプ						3,810	3						
	391 糸及び紡績半製品													
	401 その他繊維工業品													
	411 砂糖							63						
	421 製造食品	3				1,014		362		296				
	422 飲料							699	280	373				
	423 水							50						
	424 たばこ							1						
	425 その他食料工業品							165						
(7) 雑工業品	小計					5,108	5,361	145	393					
	431 がん具													
	441 衣服・身廻品・はきもの							11						
	442 文房具・運動娯楽用品・楽器							12						
	443 家具装備品							25						
	444 その他日用品					4,869	5,361	96	313					
	451 ゴム製品					236		1						
	461 木製品					3			80					
	471 その他製造工業品													
(8) 特殊品	小計	353	1,100			175	10,514	1,027						
	481 金属くず		1,100											
	491 再利用資材							7						
	501 動植物性製造飼肥料							277						
	511 廃棄物													
	512 廃土砂													
	521 輸送用容器					63	3,765	80						
	531 取合せ品	353				112	6,749	663						
(9) 分類不能のもの	小計							19						
	分類不能のもの							19						
フェリー貨物	小計						80,105	24,575	41,910	28,365				
	輸送機械						80,105	24,575	41,910	28,365				

8. 貨物品種別施設別表 【移　入】（1）

（単位：トン）

81 品種 ＼ 施設		合計	新港ふ頭1号岸壁	新港ふ頭3号岸壁	新港ふ頭4号岸壁	新港ふ頭5号岸壁	新港ふ頭6号岸壁	新港ふ頭7号岸壁	新港ふ頭9号岸壁	新港ふ頭10号岸壁	新港ふ頭護岸C	那覇ふ頭1号岸壁	那覇ふ頭2号岸壁	那覇ふ頭3号岸壁
合計		6,565,683	176,327	74,567	856,318	919,179	517,452	1,171,087	5,575	3,942	23,258	38,769	347,414	194,984
(1) 農水産品	小計	272,704	1,292	155	31,141	36,633	34,057	68,051			15,049	25,706	22,279	
	011 麦	27,425				4	134	58				25,396		
	021 米	68,346	124	96	9,020	25,966	18,939	6,035				24	2,355	
	022 とうもろこし	30,074			1,500	1,511		12,014			15,049			
	023 豆類	787			29	71		44					15	
	024 その他雑穀	195						9						
	031 野菜・果物	109,344	1,141	59	19,018	7,890	11,898	43,414				133	11,582	
	041 綿花													
	051 その他農産品	6,487			1,400	339	698	658				28	1,996	
	061 羊毛	5				5								
	071 その他畜産品	9,421	27		23	365	956	830				106	4,447	
	081 水産品	20,620			151	482	1,432	4,989				19	1,884	
(2) 林産品	小計	28,629	85	18	504	3,405	2,900	5,838				68	3,317	
	091 原木	623				213		20					24	
	092 製材	26,135	83		153	2,842	2,659	5,492				68	3,136	
	101 樹脂類	144				102		42						
	111 木材チップ	184				91		11						
	112 その他林産品	1,063	2	18	232	80	130	116					157	
	121 薪炭	480			119	77	111	157						
(3) 鉱産品	小計	50,301	1,644		738	2,254	1,157	621				6,000	1,131	
	131 石炭	3				2								
	141 鉄鉱石	2						2						
	151 金属鉱	28				28								
	161 砂利・砂	31,750	1,644		355	475	1,048	234					26	
	162 石材	3,034			44	95	35	27					282	
	171 原油													
	181 リン鉱石													
	191 石灰石	15				15								
	201 原塩	6,034				34						6,000		
	211 非金属鉱物	9,435			339	1,605	74	358					823	
(4) 金属機械工業品	小計	1,616,900	12,814	62,151	300,018	337,817	292,141	450,903	5,575	35	643	720	30,901	
	221 鉄鋼	1,551		12	384	184	55	145						
	222 鋼材	168,051	3,180	59,489	13,786	6,893	1,672	4,104	5,575			8	204	
	231 非鉄金属	5,606	37	16	1,206	1,532	388	798			643		49	
	241 金属製品	82,000	1,355	73	12,981	8,459	8,593	33,808				82	3,299	
	251 鉄道車両	22					22							
	252 完成自動車	1,053,221	6,490	2,050	214,885	269,278	226,623	296,245				405	19,415	
	253 その他輸送用車両	1,513			42	24							70	
	254 二輪自動車	14,302	76	12	555	3,899	721	1,171				130	3,961	
	255 自動車部品	298			43	116	9	79					16	
	256 その他輸送機械	158,080	164	136	14,974	838	49,128	91,519					5	
	261 産業機械	70,987	1,217	205	19,604	20,487	4,065	16,278				59	3,157	
	262 電気機械	43,259	164	150	18,588	16,916	740	4,779		35		9	194	
	263 測量・光学・医療用機械	2,605	5		1,186	821	108	196				2	205	
	264 事務用機器	165	17		36	63		5						
	265 その他機械	15,240	109	8	1,748	8,307	17	1,776				25	326	
(5) 化学工業品	小計	832,816	141,280	170	18,515	18,765	9,522	33,305		409		118	5,230	194,984
	271 陶磁器	11,189			207	32	1,512	8,013					4	
	281 セメント	339,809	140,683		438	74	64	219				65	2,204	194,984
	291 ガラス類	5,951			609	2,733	138	2,012					187	
	301 窯業品	33,041	148	9	1,506	3,289	1,313	3,604				8	721	
	311 重油	19,546												
	321 石油製品	344,928	12	6	659	3,686	370	1,212		321				
	322 LNG（液化天然ガス）	11				11								
	323 LPG（液化石油ガス）													
	324 その他石油製品	124			90	7		11					1	
	331 コークス	608												
	341 石炭製品	1					1							
	351 化学薬品	18,595	6		814	295	2,310	9,313				22	1,493	
	361 化学肥料	3,448	389		11	5	582	1,685					52	
	371 染料・塗料・合成樹脂・その他化学工業品	55,565	42	155	14,181	8,633	3,232	7,236		88		23	568	
(6) 軽工業品	小計	1,205,286	1,743	9,485	222,454	181,096	105,043	433,248		72	2,265	540	34,353	
	381 紙・パルプ	115,073		7,873	36,840	15,150	9,398	27,496			2,265	8	1,134	
	391 糸及び紡績半製品	21											21	
	401 その他繊維工業品	3,076			18	517	301	991					15	
	411 砂糖	15,322	557		279	19	3,893	6,484				66	1,852	
	421 製造食品	779,901	490	1,084	128,524	117,208	59,265	269,405		72		351	21,893	
	422 飲料	244,577	648	496	53,945	44,260	25,739	104,061				11	1,508	
	423 水	38,174			1,256	1,640	4,709	22,101				104	7,924	
	424 たばこ	7,153		32	1,589	1,086	1,738	2,708						
	425 その他食料工業品	1,989	48		3	1,216		2					6	
(7) 雑工業品	小計	194,740	194	511	33,761	30,516	12,360	28,178				335	14,569	
	431 がん具	1,942		258	850	672	133							
	441 衣服・身廻品・はきもの	20,072	2	42	6,808	9,188	321	2,141				5	394	
	442 文房具・運動娯楽用品・楽器	13,424	39	53	5,653	3,539	441	1,309					74	
	443 家具装備品	23,540	18	3	3,642	2,512	624	5,549				41	4,546	
	444 その他日用品	72,793		42	5,883	2,679	954	4,802				215	7,797	
	451 ゴム製品	12,259	4	2	2,848	640	81	87				12	380	
	461 木製品	45,882	9	111	7,282	9,674	9,545	13,006				21	1,045	
	471 その他製造工業品	4,828	122		795	1,612	261	1,284				41	333	
(8) 特殊品	小計	2,031,257	17,275	2,077	249,187	308,553	60,272	150,943		3,426	5,301	1,747	75,609	
	481 金属くず	10,647	2,079	50	393	216	1,689	2,743				12	708	
	491 再利用資材	4,403	369	26	554	412	716	2,075				6	201	
	501 動植物性製造飼肥料	44,420	426		460	2,864	934	3,913			5,301	373	18,827	
	511 廃棄物	6,327	3,746		219	60	716	781				7	31	
	512 廃土砂	30												
	521 輸送用容器	68,228	1,761	30	5,116	11,619	4,967	6,895		35		91	4,852	
	531 取合せ品	1,897,202	8,894	1,971	242,445	293,382	51,250	134,536		3,391		1,258	50,990	
(9) 分類不能のもの	小計													
	分類不能のもの													
フェリー貨物	小計	333,050				140						3,535	160,025	
	輸送機械	333,050				140						3,535	160,025	

8. 貨物品種別施設別表 【移　入】（2）

（単位：トン）

81 品種 ＼ 施設		那覇ふ頭6号岸壁	那覇ふ頭2号物揚場	那覇ふ頭4号物揚場	浦添ふ頭1号岸壁	浦添ふ頭2号岸壁	浦添ふ頭3号岸壁	浦添ふ頭4号岸壁	浦添ふ頭5号岸壁	浦添ふ頭6号岸壁	浦添ふ頭7号岸壁	浦添ふ頭8号岸壁	泊ふ頭1号岸壁	泊ふ頭2号岸壁
合計		2,569	3,041	22,830	354,415	316,956	174,380	68,069	108,052	50,474	376,108	208,790	24,787	91,489
(1) 農水産品	小計	1,410	357		17,951	6,480	4,515	1,171	1,026				1,231	3,995
	011 麦	1,410	357		58	8								
	021 米				2,257	938	1,444	633	515					
	022 とうもろこし													
	023 豆類				101	91	140	79	217					
	024 その他雑穀				56	24	69	27	10					
	031 野菜・果物				9,264	1,681	4	62	21				1,076	2,091
	041 綿花													
	051 その他農産品				881	381	2	18	19					
	061 羊毛													
	071 その他畜産品				1,529	954	37	32						
	081 水産品				3,805	2,403	2,819	320	244				155	1,904
(2) 林産品	小計				3,835	4,439	682	1,617	1,820					
	091 原木				150	63	10	35	108					
	092 製材				3,452	4,251	616	1,578	1,704					
	101 樹脂類													
	111 木材チップ				7	24	51							
	112 その他林産品				215	101	5	4	3					
	121 薪炭				11				5					
(3) 鉱産品	小計	545		22,830	2,409	1,380	1,542	2,903	5,147					
	131 石炭								1					
	141 鉄鉱石													
	151 金属鉱													
	161 砂利・砂			22,830	746	422	635	1,426	1,909					
	162 石材				26	33	2	42	2,448					
	171 原油													
	181 リン鉱石													
	191 石灰石													
	201 原塩													
	211 非金属鉱物	545			1,637	925	905	1,435	789					
(4) 金属機械工業品	小計	614			30,891	18,931	7,039	6,685	9,943	6,056	17,373	18,182	3,840	2,302
	221 鉄鋼				70	225	405	62	3				3	
	222 鋼材	614			8,578	7,361	3,261	5,295	6,955	6,056	17,373	17,562	85	
	231 非鉄金属				302	220	109	157	149					
	241 金属製品				4,681	2,751	1,483	664	1,376				2,289	
	251 鉄道車両													
	252 完成自動車				13,589	3,972		89	180					
	253 その他輸送用車両					1,190							187	
	254 二輪自動車				1,845	887	31	119	2					
	255 自動車部品				8	1	4	9	13					
	256 その他輸送機械				87	49	3	2	129				982	
	261 産業機械				1,353	1,725	1,198	212	630			620		
	262 電気機械				309	462	512	52	328					
	263 測量・光学・医療用機械				1	6			75					
	264 事務用機器					22		22						
	265 その他機械				68	60	33	2	103				294	2,302
(5) 化学工業品	小計		2,684		17,375	9,611	3,499	8,193	11,147				17,937	
	271 陶磁器				963	386	11		61					
	281 セメント				358	265	57	278	120					
	291 ガラス類				122	116	6	13	15					
	301 窯業品				8,080	4,556	1,100	4,235	4,448				24	
	311 重油												17,756	
	321 石油製品				74	60	47	56	139				8	
	322 LNG（液化天然ガス）													
	323 LPG（液化石油ガス）													
	324 その他石油製品					15								
	331 コークス				144	64		288	112					
	341 石炭製品													
	351 化学薬品				2,731	660	280	367	304					
	361 化学肥料				4	37	5	4	538				136	
	371 染料・塗料・合成樹脂 ・その他化学工業品		2,684		4,899	3,452	1,993	2,952	5,410				13	
(6) 軽工業品	小計				59,561	46,114	27,198	6,456	7,166	8,954	36,525	22,360		
	381 紙・パルプ				483	170	113	1,747	2,480	8,789	904	223		
	391 糸及び紡績半製品													
	401 その他繊維工業品				498	288	37	218	191					
	411 砂糖				838	445	14	38	282					
	421 製造食品				56,317	38,670	21,425	3,900	3,369	165	35,621	22,137		
	422 飲料				1,261	6,373	5,569	361	310					
	423 水				126	107		181	26					
	424 たばこ													
	425 その他食料工業品				38	61	40	11	508					
(7) 雑工業品	小計				11,729	8,483	4,847	7,147	41,959			1	145	
	431 がん具					1			28					
	441 衣服・身廻品・はきもの				174	83	48	31	830					
	442 文房具・運動娯楽用品・楽器				870	631	78	11	726					
	443 家具装備品				2,028	2,180	737	633	1,027					
	444 その他日用品				5,487	1,784	1,685	3,632	37,728				105	
	451 ゴム製品				1,531	2,138	1,859	2,573	97				7	
	461 木製品				1,529	1,556	377	220	1,507					
	471 その他製造工業品				110	110	63	47	16			1	33	
(8) 特殊品	小計				210,664	221,518	125,058	33,897	29,844	35,464	322,210	168,247	1,634	8,037
	481 金属くず												407	2,350
	491 再利用資材				18	20	2	1	1					
	501 動植物性製造飼肥料				4,195	2,416	364	2,147	2,200					
	511 廃棄物				34								733	
	512 廃土砂												30	
	521 輸送用容器				10,771	5,576	6,571	5,448	4,076				419	
	531 取合せ品				195,646	213,506	118,121	26,301	23,567	35,464	322,210	168,247	45	5,687
(9) 分類不能のもの	小計													
	分類不能のもの													
フェリー貨物	小計													77,155
	輸送機械													77,155

8. 貨物品種別施設別表 【移　入】（3）

（単位：トン）

81 品種 ＼ 施設		泊ふ頭3号岸壁	泊ふ頭5号岸壁	泊ふ頭6号岸壁	那覇空港油槽所専用桟橋
合計		25,962	41,489	27,332	340,068
（1）農水産品	小計	123	68	14	
	011 麦				
	021 米				
	022 とうもろこし				
	023 豆類				
	024 その他雑穀				
	031 野菜・果物	8	1	1	
	041 綿花				
	051 その他農産品		67		
	061 羊毛				
	071 その他畜産品	115			
	081 水産品			13	
（2）林産品	小計	101			
	091 原木				
	092 製材	101			
	101 樹脂類				
	111 木材チップ				
	112 その他林産品				
	121 薪炭				
（3）鉱産品	小計				
	131 石炭				
	141 鉄鉱石				
	151 金属鉱				
	161 砂利・砂				
	162 石材				
	171 原油				
	181 リン鉱石				
	191 石灰石				
	201 原塩				
	211 非金属鉱物				
（4）金属機械工業品	小計	270	421	635	
	221 鉄鋼		3		
	222 銅材				
	231 非鉄金属				
	241 金属製品	72	34		
	251 鉄道車両				
	252 完成自動車				
	253 その他輸送用車両				
	254 二輪自動車		258	635	
	255 自動車部品				
	256 その他輸送機械		64		
	261 産業機械	177			
	262 電気機械	21			
	263 測量・光学・医療用機械				
	264 事務用機器				
	265 その他機械		62		
（5）化学工業品	小計	4			340,068
	271 陶磁器				
	281 セメント				
	291 ガラス類				
	301 窯業品				
	311 重油				1,790
	321 石油製品				338,278
	322 LNG（液化天然ガス）				
	323 LPG（液化石油ガス）				
	324 その他石油製品				
	331 コークス				
	341 石炭製品				
	351 化学薬品				
	361 化学肥料				
	371 染料・塗料・合成樹脂・その他化学工業品	4			
（6）軽工業品	小計	620		33	
	381 紙・パルプ				
	391 糸及び紡績半製品				
	401 その他繊維工業品	2			
	411 砂糖	555			
	421 製造食品	5			
	422 飲料	2		33	
	423 水				
	424 たばこ				
	425 その他食料工業品	56			
（7）雑工業品	小計	5			
	431 がん具				
	441 衣服・身廻品・はきもの	5			
	442 文房具・運動娯楽用品・楽器				
	443 家具装備品				
	444 その他日用品				
	451 ゴム製品				
	461 木製品				
	471 その他製造工業品				
（8）特殊品	小計	294			
	481 金属くず				
	491 再利用資材	2			
	501 動植物性製造飼肥料				
	511 廃棄物				
	512 廃土砂				
	521 輸送用容器	1			
	531 取合せ品	291			
（9）分類不能のもの	小計				
	分類不能のもの				
フェリー貨物	小計	24,545	41,000	26,650	
	輸送機械	24,545	41,000	26,650	

VI　コ ン テ ナ

1. 外貿コンテナ貨物品種別航路別表

（単位：トン）

品種別	航路別		合計	北米西岸	北米東岸	欧州	近東・地中海	大洋州	近海	東南アジア	ナホトカ	その他	不定期
合計	品目	合計	1,024,586	582,458					234,172				207,956
		輸出	320,913	236,251					34,315				50,347
		輸入	703,673	346,207					199,857				157,609
農水産品	米穀類	輸出	142	35					72				35
		輸入	7,545	406					5,004				2,135
	水産品	輸出	89	89									
		輸入	5,587	845					4,139				603
	その他	輸出	355	72					283				
		輸入	49,699	8,321					27,068				14,310
林産品	林産品	輸出	51						51				
		輸入	7,299	2,471					3,407				1,421
鉱産品	石炭	輸出											
		輸入	70	35									35
	砂・砂利	輸出	89	71									18
		輸入											
	原油	輸出											
		輸入	53						35				18
	その他	輸出	54	54									
		輸入	9,544	2,363					6,576				605
金属機械工業品	金属類	輸出	1,299	1,092					30				177
		輸入	29,870	17,997					6,048				5,825
	その他	輸出	18,597	14,751					369				3,477
		輸入	30,148	6,920					14,447				8,781
化学工業品	石油類	輸出	3,907	3,189					18				700
		輸入	777	370					301				106
	セメント	輸出											
		輸入	53	53									
	その他	輸出	2,303	1,569					181				553
		輸入	32,514	5,495					19,982				7,037
軽工業品	軽工業品	輸出	2,155	997					1,035				123
		輸入	121,500	74,902					26,713				19,885
雑工業品	雑工業品	輸出	2,823	2,268					290				265
		輸入	91,064	17,758					51,587				21,719
特殊品	特殊品	輸出	289,049	212,064					31,986				44,999
		輸入	317,950	208,271					34,550				75,129
分類不能	分類不能	輸出											
		輸入											

近海：韓国、中国、台湾、香港

2. 内貿コンテナ貨物品種別航路別表

（単位：個数、トン）

品種別	係留施設別		合計 合計 個数	合計 合計 トン数	合計 定期 個数	合計 定期 トン数	合計 不定期 個数	合計 不定期 トン数	那覇ふ頭 合計 個数	那覇ふ頭 合計 トン数	那覇ふ頭 定期 個数	那覇ふ頭 定期 トン数	那覇ふ頭 不定期 個数	那覇ふ頭 不定期 トン数	新港ふ頭 合計 個数	新港ふ頭 合計 トン数	新港ふ頭 定期 個数	新港ふ頭 定期 トン数	新港ふ頭 不定期 個数	新港ふ頭 不定期 トン数
合計	品目	合計	264,933	3,108,611	219,633	2,481,226	45,300	627,385	11,169	87,052	11,113	86,639	56	413	157,393	1,675,773	156,366	1,665,251	1,027	10,522
		移出	40,243	340,211	39,597	334,753	646	5,458	559	3,655	503	3,242	56	413	39,200	328,364	38,610	323,319	590	5,045
		移入	224,690	2,768,400	180,036	2,146,473	44,654	621,927	10,610	83,397	10,610	83,397			118,193	1,347,409	117,756	1,341,932	437	5,477
農水産品	米穀類	移出	46	290	43	241	3	49							46	290	43	241	3	49
		移入	3,430	28,473	3,429	28,464	1	9							3,387	28,023	3,386	28,014	1	9
	水産品	移出	367	4,555	367	4,555					1	8			366	4,547	366	4,547		
		移入	920	14,775	903	14,519	17	256	5	24	5	24			358	5,358	357	5,349	1	9
	その他	移出	733	7,686	733	7,686									733	7,686	733	7,686		
		移入	5,437	58,842	5,386	57,837	51	1,005	1,410	10,432	1,410	10,432			3,627	41,539	3,578	40,570	49	969
林産品	林産品	移出	179	1,113	175	1,092	4	21	10	73	10	73			169	1,040	165	1,019	4	21
		移入	220	1,558	220	1,558			17	127	17	127			202	1,425	202	1,425		
鉱産品	石炭	移出																		
		移入																		
	砂・砂利	移出	11	131	11	131									11	131	11	131		
		移入	76	823	76	823									75	805	75	805		
	原油	移出																		
		移入																		
	その他	移出	17	156	17	156									17	156	17	156		
		移入	222	2,308	210	2,181	12	127	1	5	1	5			31	279	31	279		
金属機械工業品	金属類	移出	471	3,832	471	3,832			21	140	21	140			450	3,692	450	3,692		
		移入	4,466	32,188	4,453	32,060	13	128	28	195	28	195			3,690	26,024	3,680	25,944	10	80
	その他	移出	325	3,375	325	3,375			25	180	25	180			300	3,195	300	3,195		
		移入	3,583	39,239	3,559	38,926	24	313	109	762	109	762			3,192	34,790	3,185	34,693	7	97
化学工業品	石油類	移出	2,495	22,127	2,495	22,127									2,495	22,127	2,495	22,127		
		移入	39	590	37	518	2	72							39	590	37	518	2	72
	セメント	移出																		
		移入	36	391	36	391			9	45	9	45			23	310	23	310		
	その他	移出	333	3,000	329	2,972	4	28	11	78	7	50	4	28	322	2,922	322	2,922		
		移入	5,574	50,005	5,543	49,720	31	285	297	1,504	297	1,504			4,807	42,862	4,799	42,794	8	68
軽工業品	軽工業品	移出	5,692	43,215	5,635	42,816	57	399	9	60	3	18	6	42	5,683	43,155	5,632	42,798	51	357
		移入	72,214	881,226	67,854	811,311	4,360	69,915	3,663	29,005	3,663	29,005			55,460	668,502	55,215	665,807	245	2,695
雑工業品	雑工業品	移出	266	2,392	266	2,392			45	360	45	360			221	2,032	221	2,032		
		移入	7,640	92,345	7,434	89,539	206	2,806	1,112	8,491	1,112	8,491			3,829	39,539	3,810	39,319	19	220
特殊品	特殊品	移出	29,308	248,339	28,730	243,378	578	4,961	437	2,756	391	2,413	46	343	28,387	237,391	27,855	232,773	532	4,618
		移入	120,833	1,565,637	80,896	1,018,626	39,937	547,011	3,959	32,807	3,959	32,807			39,473	457,363	39,378	456,105	95	1,258
分類不能	分類不能	移出																		
		移入																		

（単位：個数、トン）

品種別	係留施設別		浦添ふ頭 合計 個数	浦添ふ頭 合計 トン数	浦添ふ頭 定期 個数	浦添ふ頭 定期 トン数	浦添ふ頭 不定期 個数	浦添ふ頭 不定期 トン数
合計	品目	合計	96,371	1,345,786	52,154	729,336	44,217	616,450
		移出	484	8,192	484	8,192		
		移入	95,887	1,337,594	51,670	721,144	44,217	616,450
農水産品	米穀類	移出						
		移入	43	450	43	450		
	水産品	移出						
		移入	557	9,393	541	9,146	16	247
	その他	移出						
		移入	400	6,871	398	6,835	2	36
林産品	林産品	移出						
		移入	1	6	1	6		
鉱産品	石炭	移出						
		移入						
	砂・砂利	移出						
		移入	1	18	1	18		
	原油	移出						
		移入						
	その他	移出						
		移入	190	2,024	178	1,897	12	127
金属機械工業品	金属類	移出						
		移入	748	5,969	745	5,921	3	48
	その他	移出						
		移入	282	3,687	265	3,471	17	216
化学工業品	石油類	移出						
		移入						
	セメント	移出						
		移入	4	36	4	36		
	その他	移出						
		移入	470	5,639	447	5,422	23	217
軽工業品	軽工業品	移出						
		移入	13,091	183,719	8,976	116,499	4,115	67,220
雑工業品	雑工業品	移出						
		移入	2,699	44,315	2,512	41,729	187	2,586
特殊品	特殊品	移出	484	8,192	484	8,192		
		移入	77,401	1,075,467	37,559	529,714	39,842	545,753
分類不能	分類不能	移出						
		移入						

（つづき）

3. コンテナ貨物量の推移

（単位：千トン）

	外貿			内貿			総計		
	輸出	輸入	計	移出	移入	計	輸移出	輸移入	計
平成10年	127 (86.7)	688 (85.7)	815 (85.9)	231 (10.0)	1,862 (30.9)	2,093 (25.1)	358 (14.5)	2,550 (37.4)	2,908 (31.3)
平成11年	142 (92.0)	754 (87.1)	896 (87.9)	227 (10.1)	1,936 (31.2)	2,163 (25.6)	369 (15.3)	2,690 (38.0)	3,059 (32.3)
平成12年	173 (85.9)	805 (83.3)	978 (83.7)	246 (10.9)	2,008 (31.6)	2,254 (26.1)	419 (17.0)	2,813 (38.4)	3,232 (33.0)
平成13年	202 (90.8)	800 (84.6)	1,002 (85.8)	236 (10.0)	2,020 (32.6)	2,256 (26.4)	438 (17.0)	2,820 (39.5)	3,258 (33.5)
平成14年	210 (91.1)	840 (85.5)	1,050 (86.6)	250 (10.9)	2,122 (34.1)	2,372 (27.9)	460 (18.2)	2,962 (41.1)	3,422 (35.2)
平成15年	188 (83.7)	893 (85.4)	1,081 (85.1)	261 (12.1)	2,175 (35.1)	2,436 (29.1)	449 (18.8)	3,068 (42.3)	3,517 (36.5)
平成16年	212 (80.2)	922 (84.3)	1,134 (83.5)	256 (10.6)	2,292 (36.3)	2,548 (29.2)	468 (17.4)	3,215 (43.4)	3,683 (36.5)
平成17年	229 (79.8)	795 (83.8)	1,025 (82.9)	211 (7.9)	2,019 (33.9)	2,230 (25.9)	441 (14.9)	2,814 (40.9)	3,255 (33.1)
平成18年	253 (84.9)	777 (85.3)	1,030 (85.2)	190 (7.0)	2,042 (34.5)	2,232 (26.4)	443 (15.5)	2,819 (40.7)	3,262 (33.7)
平成19年	289 (94.0)	735 (87.5)	1,024 (89.5)	252 (8.0)	2,066 (33.8)	2,318 (25.1)	540 (15.7)	2,800 (40.3)	3,342 (32.1)
平成20年	300 (97.3)	716 (90.9)	1,015 (92.7)	249 (7.9)	2,039 (33.2)	2,288 (24.7)	549 (15.9)	2,755 (39.8)	3,303 (31.9)
平成21年	303 (98.6)	745 (94.7)	1,048 (95.8)	250 (8.0)	2,117 (34.5)	2,367 (25.6)	554 (16.1)	2,862 (41.4)	3,416 (33.0)
平成22年	314 (96.4)	744 (91.8)	1,058 (93.1)	255 (9.0)	2,153 (35.7)	2,408 (27.1)	569 (17.9)	2,898 (42.3)	3,466 (34.6)
平成23年	327 (96.7)	794 (92.1)	1,121 (93.7)	264 (9.3)	2,202 (36.7)	2,466 (27.9)	591 (18.6)	2,996 (43.7)	3,587 (35.7)
平成24年	333 (94.2)	774 (92.7)	1,107 (93.2)	276 (10.0)	2,278 (38.3)	2,554 (29.3)	609 (19.5)	3,052 (45.0)	3,661 (37.0)
平成25年	325 (94.7)	776 (91.9)	1,100 (92.7)	276 (9.8)	2,421 (38.9)	2,697 (29.9)	600 (19.1)	3,197 (45.2)	3,797 (37.2)
平成26年	335 (96.2)	748 (89.1)	1,083 (91.2)	290 (10.5)	2,555 (40.2)	2,844 (31.2)	624 (20.0)	3,303 (45.9)	3,927 (38.1)
平成27年	312 (89.0)	720 (88.4)	1,032 (88.6)	295 (8.8)	2,647 (41.0)	2,942 (30.0)	607 (16.5)	3,367 (46.3)	3,974 (36.3)
平成28年	321 (86.1)	704 (89.6)	1,025 (88.5)	340 (8.9)	2,768 (42.2)	3,109 (29.9)	661 (15.7)	3,472 (47.2)	4,133 (35.7)
前年比%	102.7	97.7	99.2	115.4	104.5	105.6	108.9	103.1	104.0

（注）（ ）内の数値はコンテナ比率（%）でコンテナ貨物／全体貨物量（空コンテナは除く）である。
端数処理のため合計とその内訳は一致しない場合がある。

3-2. コンテナ実入・空別貨物量の推移

（単位：TEU）

		外貿			内貿			総計		
		輸出	輸入	計	移出	移入	計	輸移出	輸移入	計
平成19年	計	27,157	41,419	68,576	191,160	160,697	351,857	218,317	202,116	420,433
	実入	16,295	41,419	57,714	16,669	125,164	141,833	32,964	166,583	199,547
	空	10,862	0	10,862	174,491	35,533	210,024	185,353	35,533	220,886
平成20年	計	34,191	40,383	74,574	183,393	160,560	343,953	217,583	200,943	418,527
	実入	16,759	40,383	57,142	16,560	123,081	139,641	33,319	163,464	196,783
	空	17,432	0	17,432	166,833	37,480	204,312	184,265	37,480	221,744
平成21年	計	37,732	42,065	79,797	188,333	169,418	357,751	226,065	211,483	437,548
	実入	17,020	42,065	59,085	17,039	127,905	144,944	34,059	169,970	204,029
	空	20,712	0	20,712	171,294	41,513	212,807	192,006	41,513	233,519
平成22年	計	41,905	42,248	84,153	186,953	171,418	358,371	228,858	213,666	442,524
	実入	17,564	42,126	59,690	17,366	130,041	147,407	34,930	172,167	207,097
	空	24,341	122	24,463	169,587	41,377	210,964	193,928	41,499	235,427
平成23年	計	42,902	44,947	87,849	197,844	174,241	372,085	240,746	219,188	459,934
	実入	18,302	44,947	63,249	18,063	132,608	150,671	36,365	177,555	213,920
	空	24,600	0	24,600	179,781	41,633	221,414	204,381	41,633	246,014
平成24年	計	41,936	43,624	85,560	203,113	182,034	385,147	245,049	225,658	470,707
	実入	18,594	43,521	62,115	18,567	136,960	155,527	37,161	180,481	217,642
	空	23,342	103	23,445	184,546	45,074	229,620	207,888	45,177	253,065
平成25年	計	42,212	43,758	85,970	213,473	191,501	404,974	255,685	235,259	490,944
	実入	18,115	43,610	61,725	18,598	146,043	164,641	36,713	189,653	226,366
	空	24,097	148	24,245	194,876	45,458	240,333	218,973	45,606	264,578
平成26年	計	40,968	42,028	82,996	223,203	201,997	425,200	264,171	244,025	508,196
	実入	18,717	41,916	60,633	19,570	154,401	173,971	38,287	196,317	234,604
	空	22,252	112	22,364	203,633	47,596	251,229	225,884	47,708	273,592
平成27年	計	38,368	40,237	78,605	231,691	212,708	444,399	270,059	252,945	523,004
	実入	17,484	40,191	57,675	21,207	160,148	181,354	38,691	200,339	239,029
	空	20,884	46	20,930	210,484	52,561	263,045	231,368	52,607	283,975
平成28年	計	37,769	39,978	77,747	239,221	224,502	463,723	276,989	264,480	541,469
	実入	18,039	39,218	57,257	23,690	167,239	190,929	41,728	206,457	248,185
	空	19,730	760	20,490	215,531	57,263	272,794	235,261	58,023	293,284

（注） 港湾統計による数値である。
端数処理のため合計とその内訳は一致しない場合がある。

4-1. 外貿コンテナ種類別地域別個数（実入り）

種類別＼地域別		合計	北米西岸（メキシコ含む）	近海	東南アジア	その他					
合計（実個）	計	33,052	10,543	22,050	451	8					
	輸出	9,451	1,949	7,495	1	6					
	輸入	23,601	8,594	14,555	450	2					
45フィート（実個）	計										
	輸出										
	輸入										
40フィート（実個）	計	24,210	9,649	14,113	446	2					
	輸出	8,589	1,914	6,672	1	2					
	輸入	15,621	7,735	7,441	445						
35フィート（実個）	計										
	輸出										
	輸入										
24フィート（実個）	計										
	輸出										
	輸入										
20フィート（実個）	合計	8,831	894	7,926	5	6					
	輸出	859	35	820		4					
	輸入	7,972	859	7,106	5	2					
12フィート（実個）	計										
	輸出										
	輸入										
10フィート（実個）	計	11		11							
	輸出	3		3							
	輸入	8		8							
8フィート（実個）	計										
	輸出										
	輸入										
ＴＥＵ	計	57,257	20,192	36,158	897	10					
	輸出	18,039	3,863	14,166	2	8					
	輸入	39,218	16,329	21,992	895	2					

※ 近海　　：韓国、中国、台湾、香港
　東南アジア：フィリピン

4-2. 外貿コンテナ種類別国別個数（実入り）

種類別＼地域別		合計	アメリカ合衆国	韓国	中国	台湾	香港（中華人民共和国）	フィリピン	グアム（アメリカ）	パラオ	北マリアナ諸島		
合計（実個）	計	33,052	10,543	6,020	7,735	6,874	1,421	451	6	1	1		
	輸出	9,451	1,949	1,927	4,490	1,073	5	1	4	1	1		
	輸入	23,601	8,594	4,093	3,245	5,801	1,416	450	2				
45フィート（実個）	計												
	輸出												
	輸入												
40フィート（実個）	計	24,210	9,649	4,088	5,451	4,037	537	446	2				
	輸出	8,589	1,914	1,616	4,219	834	3	1	2				
	輸入	15,621	7,735	2,472	1,232	3,203	534	445					
35フィート（実個）	計												
	輸出												
	輸入												
24フィート（実個）	計												
	輸出												
	輸入												
20フィート（実個）	合計	8,831	894	1,932	2,284	2,826	884	5	4	1	1		
	輸出	859	35	311	271	236	2		2	1	1		
	輸入	7,972	859	1,621	2,013	2,590	882	5	2				
12フィート（実個）	計												
	輸出												
	輸入												
10フィート（実個）	計	11				11							
	輸出	3				3							
	輸入	8				8							
8フィート（実個）	計												
	輸出												
	輸入												
ＴＥＵ	計	57,257	20,192	10,108	13,186	10,906	1,958	897	8	1	1		
	輸出	18,039	3,863	3,543	8,709	1,906	8	2	6	1	1		
	輸入	39,218	16,329	6,565	4,477	9,000	1,950	895	2				

5. 内貿コンテナ種類別県別個数表（実入り）

種類別 ＼ 地域別		合　計	福岡県	大阪府	東京都	沖縄県	鹿児島県	愛媛県	兵庫県
合　計（実個）	計	264,933	87,608	80,771	35,112	34,985	20,395	3,244	1,663
	出貨	40,243	1,807	1,863	4,033	31,444	1,053		43
	入貨	224,690	85,801	78,908	31,079	3,541	19,342	3,244	1,620
45フィート（実個）	計								
	出貨								
	入貨								
40フィート（実個）	計	2,458	836	1,203			322		
	出貨	102		102					
	入貨	2,356	836	1,101			322		
35フィート（実個）	計								
	出貨								
	入貨								
24フィート（実個）	計								
	出貨								
	入貨								
20フィート（実個）	合計	91,944	33,305	34,102	10,799	3,615	5,725	3,081	622
	出貨	5,840	282	585	1,272	3,275	422		4
	入貨	86,104	33,023	33,517	9,527	340	5,303	3,081	618
12フィート（実個）	計	88,034	44,148	26,300	9,239	3,458	3,757	127	667
	出貨	4,953	840.00	545	1,130	2,365	61		12
	入貨	83,081	43,308.00	25,755	8,109	1,093	3,696	127	655
10フィート（実個）	計	82,497	9,319	19,166	15,074	27,912	10,591	36	374
	出貨	29,348	685	631	1,631	25,804	570		27
	入貨	53,149	8,634	18,535	13,443	2,108	10,021	36	347
8フィート（実個）	計								
	出貨								
	入貨								
ＴＥＵ	計	190,929	66,125	61,871	23,879	19,646	13,919	3,175	1,209
	出貨	23,690	1,129	1,432	2,766	17,596	744		25
	入貨	167,239	64,997	60,440	21,114	2,050	13,175	3,175	1,185

（つづく）

種類別 ＼ 地域別		香川県	岡山県	神奈川県	広島県				
合　計（実個）	計	524	443	124	64				
	出貨								
	入貨	524	443	124	64				
45フィート（実個）	計								
	出貨								
	入貨								
40フィート（実個）	計			97					
	出貨								
	入貨			97					
35フィート（実個）	計								
	出貨								
	入貨								
24フィート（実個）	計								
	出貨								
	入貨								
20フィート（実個）	合計	442	222	27	4				
	出貨								
	入貨	442	222	27	4				
12フィート（実個）	計	82	196		60				
	出貨								
	入貨	82	196		60				
10フィート（実個）	計		25						
	出貨								
	入貨		25						
8フィート（実個）	計								
	出貨								
	入貨								
ＴＥＵ	計	491	352	221	40				
	出貨								
	入貨	491	352	221	40				

（つづき）

端数処理のため合計とその内訳は一致しない場合がある。

6. 外貿コンテナ関連係留施設別利用状況

施設名	水深(m)	延長(m)	利用隻数(隻)	取扱実個数	取扱貨物量(トン)			主要取扱品種	
					輸出	輸入	合計	輸出	輸入
合計			433	33,052	320,913	703,673	1,024,586	----------	----------
新港ふ頭岸壁1号	7.5	390	55	2,140		61,382	61,382		野菜・果物 石材
新港ふ頭岸壁6号	11.0	387	1	21		622	622		動植物性製造飼肥料 製造食品
新港ふ頭岸壁7号	11.0	391	101	2,232	8,381	55,352	63,733	取合せ品 製造食品	動植物性製造飼肥料 製造食品
新港ふ頭岸壁9号	13.0	300	85	4,366	15,230	99,109	114,339	取合せ品 製造食品	取合せ品 家具装備品
新港ふ頭岸壁10号	13.0	302	191	24,293	297,302	487,208	784,510	再利用資材 取合せ品	取合せ品 製造食品

7. 内貿コンテナ関連係留施設別利用状況

施設名	水深(m)	延長(m)	利用隻数(隻)	取扱実個数	取扱貨物量(トン)			主要取扱品種	
					移出	移入	合計	移出	移入
合計			2,881	264,933	340,211	2,768,400	3,108,611	---------- ----------	---------- ----------
那覇ふ頭岸壁1号	9.0	165	8	289	475	1,861	2,336	取合せ品 製造食品	取合せ品 製造食品
那覇ふ頭岸壁2号	9.0	165	353	10,880	3,180	81,536	84,716	廃棄物 取合せ品	取合せ品 製造食品
新港ふ頭岸壁1号	7.5	390	437	19,637	145,962	8,308	154,270	取合せ品 石油製品	取合せ品 廃棄物
新港ふ頭岸壁2号	5.0	70							
新港ふ頭岸壁3号	7.5	410	11	421	1,118	3,285	4,403	取合せ品 石油製品	取合せ品 製造食品
新港ふ頭岸壁4号	7.5	410	152	35,415	30,268	381,249	411,517	取合せ品 製造食品	取合せ品 製造食品
新港ふ頭岸壁5号	11.0	407	221	29,925	29,203	321,699	350,902	取合せ品 その他食料工業品	取合せ品 製造食品
新港ふ頭岸壁6号	11.0	387	237	19,698	62,807	128,344	191,151	取合せ品 製造食品	製造食品 取合せ品
新港ふ頭岸壁7号	11.0	391	365	52,161	58,922	500,582	559,504	取合せ品 製造食品	製造食品 飲料
新港突堤護岸C	5.8	76	2	12	84		84	取合せ品 製造食品	
新港ふ頭岸壁9号	13.0	300	1						
新港ふ頭岸壁10号	13.0	302	89	124		3,942	3,942		取合せ品 石油製品
浦添ふ頭岸壁1号	7.5	130	163	17,912	6,723	239,074	245,797	取合せ品	取合せ品 製造食品
浦添ふ頭岸壁2号	7.5	130	189	18,582	1,287	254,212	255,499	取合せ品	取合せ品 製造食品
浦添ふ頭岸壁3号	7.5	130	107	10,923	90	155,764	155,854	取合せ品	取合せ品 製造食品
浦添ふ頭岸壁4号	7.5	130	109	2,521	92	38,163	38,255	取合せ品	取合せ品 輸送用容器
浦添ふ頭岸壁5号	7.5	130	94	4,017		60,552	60,552		その他日用品 取合せ品
浦添ふ頭岸壁6号	7.5	130	45	2,618		40,871	40,871		取合せ品 紙・パルプ
浦添ふ頭岸壁7号	7.5	130	149	26,402		358,397	358,397		取合せ品 製造食品
浦添ふ頭岸壁8号	9.0	210	149	13,396		190,561	190,561		取合せ品 製造食品

※利用隻数については、空コンを輸送した船舶も含む。

8. 外貿空コンテナ種類別国別個数表

種類別＼国別		合計	中華人民共和国	台湾	香港（中国）	フィリピン共和国	大韓民国	アメリカ合衆国			
合計（実個）	計	13,244	7,147	4,041	929	554	432	141			
	出貨	12,927	7,001	3,997	929	554	309	137			
	入貨	317	146	44			123	4			
45フィート（実個）	計										
	出貨										
	入貨										
40フィート（実個）	計	7,252	3,985	1,995	396	488	247	141			
	出貨	7,075	3,972	1,957	396	488	125	137			
	入貨	177	13	38			122	4			
35フィート（実個）	計										
	出貨										
	入貨										
24フィート（実個）	計										
	出貨										
	入貨										
20フィート（実個）	合計	5,980	3,162	2,034	533	66	185				
	出貨	5,840	3,029	2,028	533	66	184				
	入貨	140	133	6			1				
12フィート（実個）	計										
	出貨										
	入貨										
10フィート（実個）	計	12		12							
	出貨	12		12							
	入貨										
8フィート（実個）	計										
	出貨										
	入貨										
ＴＥＵ	計	20,490	11,132	6,030	1,325	1,042	679	282			
	出貨	19,996	10,973	5,948	1,325	1,042	434	274			
	入貨	494	159	82			245	8			

9. 内貿空コンテナ種類別県別個数表

種類別＼県別		合計	東京都	神奈川県	静岡県	大阪府	兵庫県	岡山県	広島県
合計（実個）	計	349,140	29,463	6	1,355	75,222	2,378	847	488
	出貨	276,166	29,463		1,355	75,222	2,378	847	488
	入貨	72,974		6					
45フィート（実個）	計								
	出貨								
	入貨								
40フィート（実個）	計	2,871		6		1,063			53
	出貨	2,730				1,063			53
	入貨	141		6					
35フィート（実個）	計								
	出貨								
	入貨								
24フィート（実個）	計								
	出貨								
	入貨								
20フィート（実個）	合計	169,205	10,586		1,355	35,348	1,104	486	314
	出貨	129,493	10,586		1,355	35,348	1,104	486	314
	入貨	39,712							
12フィート（実個）	計	103,995	8,520			22,186	863	340	49
	出貨	94,373	8,520			22,186	863	340	49
	入貨	9,622							
10フィート（実個）	計	62,224	9,539			14,215	411	21	72
	出貨	41,262	9,539			14,215	411	21	72
	入貨	20,962							
8フィート（実個）	計	10,845	818			2,410			
	出貨	8,308	818			2,410			
	入貨	2,537							
ＴＥＵ	計	272,794	20,795	12	1,355	58,857	1,827	701	485
	出貨	215,531	20,795		1,355	58,857	1,827	701	485
	入貨	57,263		12					

（つづく）

種類別＼県別		香川県	愛媛県	山口県	福岡県	大分県	鹿児島県	沖縄県	
合計（実個）	計	1,309	2,176	3	109,043	31	53,887	72,932	
	出貨	1,309	2,164	2	109,038	13	53,887		
	入貨		12	1	5	18		72,932	
45フィート（実個）	計								
	出貨								
	入貨								
40フィート（実個）	計		34	3	875	18	713	106	
	出貨		24	2	875		713		
	入貨		10	1		18		106	
35フィート（実個）	計								
	出貨								
	入貨								
24フィート（実個）	計								
	出貨								
	入貨								
20フィート（実個）	合計	1,145	2,004		51,176	13	25,969	39,705	
	出貨	1,145	2,002		51,171	13	25,969		
	入貨		2		5			39,705	
12フィート（実個）	計	164	137		48,841		13,273	9,622	
	出貨	164	137		48,841		13,273		
	入貨							9,622	
10フィート（実個）	計		1		6,240		10,763	20,962	
	出貨		1		6,240		10,763		
	入貨							20,962	
8フィート（実個）	計				1,911		3,169	2,537	
	出貨				1,911		3,169		
	入貨							2,537	
ＴＥＵ	計	1,243	2,155	6	86,115	49	42,008	57,186	
	出貨	1,243	2,133	4	86,110	13	42,008		
	入貨		22	2	5	36		57,186	

（つづき）

端数処理のため合計とその内訳は一致しない場合がある。

10. 貨物品種別表（コンテナ）

（単位：トン）

８１ 品種別		総計			外国貿易			内国貿易								
								小計			県外			県内		
		計	輸移出	輸移入	計	輸出	輸入	計	移出	移入	計	移出	移入	計	移出	移入
合計		4,133,197	661,124	3,472,073	1,024,586	320,913	703,673	3,108,611	340,211	2,768,400	2,834,817	91,748	2,743,069	273,794	248,463	25,331
(1) 農水産品	小計	178,038	13,117	164,921	63,417	586	62,831	114,621	12,531	102,090	112,645	11,925	100,720	1,976	606	1,370
	011 麦	125		125	125		125									
	021 米	28,934	360	28,574	463	70	393	28,471	290	28,181	28,183	50	28,133	288	240	48
	022 とうもろこし															
	023 豆類	7,380	72	7,308	7,097	72	7,025	283		283	283		283			
	024 その他雑穀	11		11	2		2	9		9	9		9			
	031 野菜・果物	84,892	2,682	82,210	28,762	39	28,723	56,130	2,643	53,487	55,795	2,338	53,457	335	305	30
	041 綿花															
	051 その他農産品	5,682	2,904	2,778	1,500	103	1,397	4,182	2,801	1,381	3,161	2,740	421	1,021	61	960
	061 羊毛															
	071 その他畜産品	26,008	2,455	23,553	19,792	213	19,579	6,216	2,242	3,974	6,216	2,242	3,974			
	081 水産品	25,006	4,644	20,362	5,676	89	5,587	19,330	4,555	14,775	18,998	4,555	14,443	332		332
(2) 林産品	小計	10,021	1,164	8,857	7,350	51	7,299	2,671	1,113	1,558	2,198	658	1,540	473	455	18
	091 原木	183	149	34	15		15	168	149	19	168	149	19			
	092 製材	5,034	109	4,925	4,362	51	4,311	672	58	614	620	6	614	52	52	
	101 樹脂類	18		18				18		18	18		18			
	111 木材チップ	1,321		1,321	1,219		1,219	102		102	102		102			
	112 その他林産品	1,948	906	1,042	610		610	1,338	906	432	917	503	414	421	403	18
	121 薪炭	1,517		1,517	1,144		1,144	373		373	373		373			
(3) 鉱産品	小計	13,228	430	12,798	9,810	143	9,667	3,418	287	3,131	3,410	279	3,131	8	8	
	131 石炭	70		70	70		70									
	141 鉄鉱石															
	151 金属鉱															
	161 砂利・砂	1,043	220	823	89	89		954	131	823	948	125	823	6	6	
	162 石材	7,345	44	7,301	7,233	36	7,197	112	8	104	110	6	104	2	2	
	171 原油	53		53	53		53									
	181 リン鉱石															
	191 石灰石	18	18		18	18										
	201 原塩	2,359	137	2,222	2,222		2,222	137	137		137	137				
	211 非金属鉱物	2,340	11	2,329	125		125	2,215	11	2,204	2,215	11	2,204			
(4) 金属機械工業品	小計	158,548	27,103	131,445	79,914	19,896	60,018	78,634	7,207	71,427	73,885	4,222	69,663	4,749	2,985	1,764
	221 鉄鋼	206		206	35		35	171		171	171		171			
	222 鋼材	12,504	888	11,616	2,175		2,175	10,329	888	9,441	9,189	190	8,999	1,140	698	442
	231 非鉄金属	1,828	213	1,615	1,409	107	1,302	419	106	313	402	105	297	17	1	16
	241 金属製品	52,651	4,030	48,621	27,550	1,192	26,358	25,101	2,838	22,263	22,306	857	21,449	2,795	1,981	814
	251 鉄道車両															
	252 完成自動車	2,161	1,386	775	1,882	1,338	544	279	48	231	249	18	231	30	30	
	253 その他輸送用車両															
	254 二輪自動車	1,503	107	1,396	407	89	318	1,096	18	1,078	1,096	18	1,078			
	255 自動車部品	10,632	9,639	993	10,477	9,600	877	155	39	116	155	39	116			
	256 その他輸送機械	5,022	226	4,796	4,281	179	4,102	741	47	694	733	47	686	8		8
	261 産業機械	26,214	7,014	19,200	8,728	5,836	2,892	17,486	1,178	16,308	17,030	1,113	15,917	456	65	391
	262 電気機械	40,559	2,286	38,273	21,501	1,377	20,124	19,058	909	18,149	18,845	747	18,098	213	162	51
	263 測量・光学・医療用機械	1,602	594	1,008	394	143	251	1,208	451	757	1,171	428	743	37	23	14
	264 事務用機器	236	87	149				236	87	149	205	73	132	31	14	17
	265 その他機械	3,430	633	2,797	1,075	35	1,040	2,355	598	1,757	2,333	587	1,746	22	11	11
(5) 化学工業品	小計	115,667	31,337	84,330	39,554	6,210	33,344	76,113	25,127	50,986	51,400	591	50,809	24,713	24,536	177
	271 陶磁器	13,017	18	12,999	3,579	18	3,561	9,438		9,438	9,438		9,438			
	281 セメント	444		444	53		53	391		391	391		391			
	291 ガラス類	4,593	40	4,553	2,914		2,914	1,679	40	1,639	1,679	40	1,639			
	301 窯業品	9,816	2,279	7,537	3,164		3,164	6,652	2,279	4,373	4,420	47	4,373	2,232	2,232	
	311 重油	4,154	4,154					4,154	4,154					4,154	4,154	
	321 石油製品	22,920	21,806	1,114	4,526	3,907	619	18,394	17,899	495	486		486	17,908	17,899	9
	322 LNG（液化天然ガス）															
	323 LPG（液化石油ガス）	88		88	88		88									
	324 その他石油製品	239	74	165	70		70	169	74	95	95		95	74	74	
	331 コークス															
	341 石炭製品															
	351 化学薬品	12,186	165	12,021	1,753	35	1,718	10,433	130	10,303	10,361	58	10,303	72	72	
	361 化学肥料	577	18	559	397	18	379	180		180	12		12	168		168
	371 染料・塗料・合成樹脂 ・その他化学工業品	47,633	2,783	44,850	23,010	2,232	20,778	24,623	551	24,072	24,518	446	24,072	105	105	
(6) 軽工業品	小計	1,048,096	45,370	1,002,726	123,655	2,155	121,500	924,441	43,215	881,226	893,278	14,413	878,865	31,163	28,802	2,361
	381 紙・パルプ	45,201	2,453	42,748	3,169		3,169	42,032	2,453	39,579	42,032	2,453	39,579			
	391 糸及び紡績半製品	533		533	533		533									
	401 その他繊維工業品	3,507	18	3,489	642		642	2,865	18	2,847	2,847		2,847	18	18	
	411 砂糖	9,939	870	9,069	358	18	340	9,581	852	8,729	9,512	852	8,660	69		69
	421 製造食品	725,450	32,615	692,835	102,130	1,149	100,981	623,320	31,466	591,854	594,572	2,905	591,667	28,748	28,561	187
	422 飲料	221,893	5,414	216,479	9,111	988	8,123	212,782	4,426	208,356	210,454	4,203	206,251	2,328	223	2,105
	423 水	29,360	104	29,256	4,858		4,858	24,502	104	24,398	24,502	104	24,398			
	424 たばこ	6,377	236	6,141	821		821	5,556	236	5,320	5,556	236	5,320			
	425 その他食料工業品	5,836	3,660	2,176	2,033		2,033	3,803	3,660	143	3,803	3,660	143			
(7) 雑工業品	小計	188,624	5,215	183,409	93,887	2,823	91,064	94,737	2,392	92,345	94,164	1,937	92,227	573	455	118
	431 がん具	3,557	35	3,522	1,617	35	1,582	1,940		1,940	1,940		1,940			
	441 衣服・身廻品・はきもの	21,710	1,767	19,943	15,819	1,662	14,157	5,891	105	5,786	5,890	104	5,786	1	1	
	442 文房具・運動娯楽品・楽器	16,010	1,093	14,917	5,560	118	5,442	10,450	975	9,475	10,415	971	9,444	35	4	31
	443 家具装備品	47,507	1,277	46,230	34,087	686	33,401	13,420	591	12,829	13,140	329	12,811	280	262	18
	444 その他日用品	65,955	239	65,716	23,920	125	23,795	42,035	114	41,921	41,947	26	41,921	88	88	
	451 ゴム製品	11,773	112	11,661	536	70	466	11,237	42	11,195	11,190	31	11,159	47	11	36
	461 木製品	19,898	315	19,583	11,515	57	11,458	8,383	258	8,125	8,356	240	8,116	27	18	9
	471 その他製造工業品	2,214	377	1,837	833	70	763	1,381	307	1,074	1,286	236	1,050	95	71	24
(8) 特殊品	小計	2,420,975	537,388	1,883,587	606,999	289,049	317,950	1,813,976	248,339	1,565,637	1,603,837	57,723	1,546,114	210,139	190,616	19,523
	481 金属くず	7,317	5,156	2,161	5,809	4,283	1,526	1,508	873	635	873	873		635		635
	491 再利用資材	170,541	167,061	3,480	167,127	166,939	188	3,414	122	3,292	61	11	50	3,353	111	3,242
	501 動植物性製造飼肥料	31,307	2,661	28,646	26,925	101	26,824	4,382	2,560	1,822	1,827	27	1,800	2,555	2,533	22
	511 廃棄物	10,049	4,712	5,337	1,613		1,613	8,436	4,712	3,724	4,712	4,712		3,724		3,724
	512 廃土砂															
	521 輸送用容器	74,811	12,851	61,960	17,047	1,269	15,778	57,764	11,582	46,182	49,967	9,361	40,606	7,797	2,221	5,576
	531 取合せ品	2,126,950	344,947	1,782,003	388,478	116,457	272,021	1,738,472	228,490	1,509,982	1,546,397	42,739	1,503,658	192,075	185,751	6,324
(9) 分類不能のもの	小計															
	分類不能のもの															
フェリー貨物	小計															
	輸送機械															

（単位：トン）

県名・国名	港名	品種	出	入
総計			**661,124**	**3,472,073**
東京	**東京**		**41,488**	**357,774**
		021 米	32	24,246
		023 豆類		29
		031 野菜・果物	1,494	7,470
		051 その他農産品	1,835	267
		071 その他畜産品	2,029	125
		081 水産品	2,795	438
		091 原木	4	
		092 製材		50
		112 その他林産品	50	223
		121 薪炭		119
		161 砂利・砂	21	520
		162 石材		36
		201 原塩	55	
		211 非金属鉱物	11	162
		221 鉄鋼		142
		222 鋼材	18	2,835
		231 非鉄金属	9	183
		241 金属製品	296	2,192
		252 完成自動車		66
		254 二輪自動車	18	18
		255 自動車部品	39	23
		256 その他輸送機械	18	258
		261 産業機械	359	8,128
		262 電気機械	545	1,790
		263 測量・光学・医療用機械	142	421
		264 事務用機械	73	53
		265 その他機械	269	1,506
		271 陶磁器		195
		281 セメント		17
		291 ガラス類	8	1,599
		301 窯業品	6	169
		321 石油製品		53
		324 その他石油製品		95
		351 化学薬品	9	165
		371 染料・塗料・合成樹脂・その他化学工業品	64	13,387
		381 紙・パルプ	2,442	2,468
		401 その他繊維工業品		541
		411 砂糖	448	29
		421 製造食品	1,278	82,271
		422 飲料	3,568	54,338
		423 水	90	1,531
		424 たばこ	85	2,715
		425 その他食料工業品	2,873	
		431 がん具		35
		441 衣服・見廻品・はきもの	99	4,999
		442 文房具・運動娯楽品・楽器	419	5,795
		443 家具装備品	183	1,112
		444 その他日用品	15	757
		451 ゴム製品	22	261
		461 木製品	51	1,628
		471 その他製造工業品	107	301
		481 金属くず	175	
		491 再利用資材		50
		501 動植物性製造飼肥料	18	517
		511 廃棄物	54	
		521 輸送用容器	805	3,036
		531 取合せ品	18,557	128,410
神奈川	**横浜**			**3,942**
		262 電気機械		35
		321 石油製品		321
		371 染料・塗料・合成樹脂・その他化学工業品		88
		421 製造食品		72
		521 輸送用容器		35
		531 取合せ品		3,391
大阪	**大阪**		**21,044**	**1,046,411**
		021 米	18	1,693
		031 野菜・果物	813	915
		051 その他農産品	802	70
		071 その他畜産品	213	38
		081 水産品	1,072	
		092 製材	6	46
		112 その他林産品	401	6
		121 薪炭		59
		161 砂利・砂	5	18
		162 石材	6	9
		201 原塩	82	
		222 鋼材	29	4,170
		231 非鉄金属	78	18
		241 金属製品	263	3,141
		252 完成自動車	18	
		254 二輪自動車		1,042
		256 その他輸送機械		247
		261 産業機械	184	594
		262 電気機械	115	13,651
		263 測量・光学・医療用機械	55	53
		264 事務用機械		35
		265 その他機械	44	71
		271 陶磁器		9
		281 セメント		258
		291 ガラス類	10	18
		301 窯業品		1,012
		351 化学薬品		347
		371 染料・塗料・合成樹脂・その他化学工業品	344	2,015
		381 紙・パルプ	11	9,742
		401 その他繊維工業品		24
		411 砂糖	382	
		421 製造食品	1,312	146,040
		422 飲料	314	38,928
		423 水	5	920
		424 たばこ	18	
		425 その他食料工業品	734	
		431 がん具		1,850
		441 衣服・見廻品・はきもの		95
		442 文房具・運動娯楽品・楽器	367	2,470
		443 家具装備品	54	741
		444 その他日用品	11	99
		451 ゴム製品		2,966
		461 木製品		3,272
		471 その他製造工業品	14	272
		481 金属くず	38	
		491 再利用資材	11	
		501 動植物性製造飼肥料		49
		511 廃棄物	114	
		521 輸送用容器	72	10,288
		531 取合せ品	13,029	799,120
兵庫	**神戸**		**426**	**20,331**
		023 豆類		21
		031 野菜・果物	18	
		051 その他農産品		49
		071 その他畜産品		24
		081 水産品	18	
		101 樹脂類		18
		222 鋼材		74
		231 非鉄金属		33
		241 金属製品	7	65
		252 完成自動車		18
		256 その他輸送機械		9
		261 産業機械	30	124
		262 電気機械		74

（単位：トン）

県名・国名	港名	品種	出	入
263		測量・光学・医療用機械		69
301		窯業品		497
351		化学薬品		18
371		染料・塗料・合成樹脂・その他化学工業品	5	36
421		製造食品	27	7,543
422		飲料	303	22
425		その他食料工業品		37
443		家具装備品		80
521		輸送用容器		260
531		取合せ品	18	11,260
岡山	**水島**			**4,364**
023		豆類		189
211		非金属鉱物		28
222		鋼材		42
241		金属製品		22
256		その他輸送機械		33
261		産業機械		48
301		窯業品		11
371		染料・塗料・合成樹脂・その他化学工業品		338
401		その他繊維工業品		35
421		製造食品		744
425		その他食料工業品		106
431		がん具		28
442		文房具・運動娯楽品・楽器		39
443		家具装備品		177
501		動植物性製造飼肥料		11
531		取合せ品		2,513
広島	**呉**			**604**
381		紙・パルプ		511
444		その他日用品		11
521		輸送用容器		71
531		取合せ品		11
香川	**高松**			**8,587**
021		米		27
051		その他農産品		9
255		自動車部品		9
256		その他輸送機械		71
261		産業機械		45
271		陶磁器		54
371		染料・塗料・合成樹脂・その他化学工業品		628
442		文房具・運動娯楽品・楽器		36
443		家具装備品		72
444		その他日用品		7,431
461		木製品　45		45
501		動植物性製造飼肥料		9
521		輸送用容器		36
531		取合せ品		115
愛媛	**新居浜**			**9,193**
021		米		234
222		鋼材		24
241		金属製品		24
252		完成自動車		147
261		産業機械		107
281		セメント		36
441		衣服・見廻品・はきもの		22
443		家具装備品		41
501		動植物性製造飼肥料		37
531		取合せ品		8,521
愛媛	**三島川之江**			**45,312**
162		石材		14
261		産業機械		37
381		紙・パルプ		5,985
411		砂糖		97
421		製造食品		11
442		文房具・運動娯楽品・楽器		255
444		その他日用品		20,142
531		取合せ品		18,752
福岡	**博多**		**17,240**	**1,074,876**
021		米		1,929
023		豆類		44
024		その他雑穀		9
031		野菜・果物	13	30,729
051		その他農産品	85	6
071		その他畜産品		88
081		水産品	662	13,974
091		原木	54	13
092		製材		442
112		その他林産品	27	96
121		薪炭		195
161		砂利・砂	99	253
162		石材		45
211		非金属鉱物		2,000
221		鉄鋼		11
222		鋼材	15	1,683
231		非鉄金属	18	63
241		金属製品	196	14,579
254		二輪自動車		18
255		自動車部品		78
256		その他輸送機械	10	27
261		産業機械	501	6,470
262		電気機械	65	2,453
263		測量・光学・医療用機械	49	23
264		事務用機械		44
265		その他機械	132	18
271		陶磁器		9,176
281		セメント		35
291		ガラス類		9
301		窯業品	14	2,647
321		石油製品		112
351		化学薬品	49	8,365
361		化学肥料		12
371		染料・塗料・合成樹脂・その他化学工業品	27	7,405
381		紙・パルプ		20,784
401		その他繊維工業品		2,247
411		砂糖	22	6,936
421		製造食品	280	302,834
422		飲料	18	112,515
423		水	9	14,206
424		たばこ	133	2,605
425		その他食料工業品	10	
431		がん具		27
441		衣服・見廻品・はきもの		635
442		文房具・運動娯楽品・楽器	102	830
443		家具装備品　8216	18	8,198
444		その他日用品		7,117
451		ゴム製品	9	3,625
461		木製品		3,071
471		その他製造工業品	72	232
481		金属くず	586	
501		動植物性製造飼1158	9	1,149
511		廃棄物	3,271	
521		輸送用容器	2,921	24,419
531		取合せ品	7,764	460,395
福岡	**北九州**			**194**
444		その他日用品		176
531		取合せ品		18

（単位：トン）

県名・国名	港名	品種	出	入
鹿児島	**諸港(鹿児島)**		**15**	
461		木製品	9	
531		取合せ品	6	
鹿児島	**知名**		**117**	**19**
222		鋼材	39	
241		金属製品	14	
265		その他機械	16	
442		文房具・運動娯楽品・楽器	7	
461		木製品	20	
531		取合せ品	21	19
鹿児島	**亀徳**		**84**	**27**
261		産業機械	11	5
443		家具装備品	42	
461		木製品	13	9
471		その他製造工業品	9	13
531		取合せ品	9	
鹿児島	**鹿児島**		**10,104**	**170,267**
021		米		4
031		野菜・果物		14,331
051		その他農産品	18	20
071		その他畜産品		3,699
081		水産品	8	31
091		原木	54	
092		製材		76
112		その他林産品	4	89
211		非金属鉱物		5
221		鉄鋼		18
222		鋼材	33	171
241		金属製品	66	1,396
255		自動車部品		6
256		その他輸送機械	10	41
261		産業機械	9	342
262		電気機械	7	95
263		測量・光学・医療用機械		167
265		その他機械	38	151
271		陶磁器		4
281		セメント		45
291		ガラス類		9
301		窯業品	5	31
351		化学薬品		1,397
371		染料・塗料・合成樹脂・その他化学工業品	6	175
381		紙・パルプ		89
411		砂糖		1,598
421		製造食品	8	52,118
422		飲料		146
423		水		7,741
425		その他食料工業品	10	
441		衣服・見廻品・はきもの		35
442		文房具・運動娯楽品・楽器	20	10
443		家具装備品	25	2,386
444		その他日用品		6,188
451		ゴム製品		4,307
461		木製品	9	86
471		その他製造工業品	13	228
481		金属くず	74	
501		動植物性製造飼肥料		28
511		廃棄物	1,273	
521		輸送用容器	5,558	2,460
531		取合せ品	2,856	70,544
鹿児島	**名瀬**		**679**	**558**
112		その他林産品	17	
222		鋼材	12	
241		金属製品	15	
256		その他輸送機械	9	
261		産業機械	19	
262		電気機械	11	
263		測量・光学・医療用機械	182	5
265		その他機械	73	
291		ガラス類		4
301		窯業品	22	
422		飲料		281
441		衣服・見廻品・はきもの	5	
442		文房具・運動娯楽品・楽器	43	9
443		家具装備品	7	
471		その他製造工業品		4
521		輸送用容器	5	1
531		取合せ品	259	254
鹿児島	**与論**		**361**	**395**
031		野菜・果物		12
091		原木	37	6
222		鋼材	44	
241		金属製品		4
262		電気機械	4	
265		その他機械	10	
291		ガラス類	22	
351		化学薬品		11
421		製造食品		34
442		文房具・運動娯楽品・楽器	13	
443		家具装備品		4
461		木製品	138	5
471		その他製造工業品	21	
531		取合せ品	72	319
鹿児島	**志布志**		**170**	**210**
111		木材チップ		102
112		その他林産品	4	
161		砂利・砂		32
211		非金属鉱物		9
241		金属製品		7
261		産業機械		17
301		窯業品		6
422		飲料		21
425		その他食料工業品	33	
531		取合せ品	133	16
鹿児島	**和泊**		**20**	**5**
263		測量・光学・医療用機械		5
265		その他機械	5	
531		取合せ品	15	
沖縄	**伊江**			**960**
051		その他農産品		960
沖縄	**石垣**		**126,142**	**9,097**
021		米	16	48
031		野菜・果物	56	30
081		水産品		161
092		製材	33	
112		その他林産品	192	
161		砂利・砂	6	
162		石材	2	
222		鋼材	42	330
241		金属製品	152	251
252		完成自動車	30	
261		産業機械	25	134

（単位：トン）

品種	県名・国名　港名	出	入
263	測量・光学・医療用機械	11	5
264	事務用機械	5	
265	その他機械		7
301	窯業品	1,911	
311	重油	4,057	
321	石油製品	9,775	
324	その他石油製品	74	
351	化学薬品	35	
371	染料・塗料・合成樹脂・その他化学工業品	20	
421	製造食品	16,993	178
422	飲料	126	
442	文房具・運動娯楽品・楽器	4	
443	家具装備品	154	
451	ゴム製品	4	36
471	その他製造工業品		21
481	金属くず		27
491	再利用資材		576
501	動植物性製造飼肥料	1,782	
511	廃棄物		572
521	輸送用容器	791	3,629
531	取合せ品	89,846	3,092
	沖縄　宮古島	**113,440**	**11,919**
021	米	212	
031	野菜・果物	249	
051	その他農産品	56	
081	水産品		171
112	その他林産品	207	18
222	鋼材	613	38
241	金属製品		66
261	産業機械	16	249
263	測量・光学・医療用機械		9
301	窯業品	59	
321	石油製品	7,263	9
351	化学薬品	28	
421	製造食品	11,087	9
422	飲料	42	2,035
444	その他日用品	88	
481	金属くず		582
491	再利用資材		2,624
501	動植物性製造飼肥料	504	
511	廃棄物		1,076
521	輸送用容器	1,389	1,906
531	取合せ品　94754	91,627	3,127
	沖縄　祖納	**8,881**	**3,355**
021	米	12	
051	その他農産品	5	
092	製材	19	
112	その他林産品	4	
222	鋼材	43	74
231	非鉄金属	1	16
241	金属製品	1,829	497
256	その他輸送機械		8
261	産業機械	24	8
262	電気機械	162	51
263	測量・光学・医療用機械	12	
264	事務用機械	9	17
265	その他機械	11	4
301	窯業品	262	
311	重油	97	
321	石油製品	861	
351	化学薬品	9	
361	化学肥料		168
371	染料・塗料・合成樹脂・その他化学工業品	85	
401	その他繊維工業品	18	
411	砂糖		69
421	製造食品	481	
422	飲料	55	70
441	衣服・見廻品・はきもの	1	
442	文房具・運動娯楽品・楽器		31
443	家具装備品	108	18
451	ゴム製品	7	
461	木製品	18	9
471	その他製造工業品	71	3
481	金属くず		26
491	再利用資材	111	42
501	動植物性製造飼肥料	247	22
511	廃棄物		2,076
521	輸送用容器	41	41
531	取合せ品	4,278	105
	中国　ナンシャー（南沙）	**3,368**	**4,335**
023	豆類		35
071	その他畜産品		141
092	製材		18
222	鋼材		412
241	金属製品		320
254	二輪自動車		18
256	その他輸送機械		54
262	電気機械		265
265	その他機械		18
291	ガラス類		18
301	窯業品		108
361	化学肥料		36
371	染料・塗料・合成樹脂・その他化学工業品		250
411	砂糖		18
421	製造食品		231
441	衣服・見廻品・はきもの		231
442	文房具・運動娯楽品・楽器		72
443	家具装備品		1,039
444	その他日用品		622
451	ゴム製品		18
461	木製品		35
471	その他製造工業品		18
501	動植物性製造飼肥料		72
521	輸送用容器		35
531	取合せ品	3,368	251
	中国　シャンハイ（上海）	**69,639**	**63,785**
021	米		142
023	豆類		1,276
031	野菜・果物		141
051	その他農産品		106
071	その他畜産品		178
081	水産品		53
092	製材		551
111	木材チップ		36
112	その他林産品		89
121	薪炭		266
131	石炭		35
162	石材		18
222	鋼材		231
241	金属製品		1,541
252	完成自動車		18
254	二輪自動車		159
255	自動車部品	281	125
256	その他輸送機械		547
261	産業機械	352	619
262	電気機械	35	4,965
263	測量・光学・医療用機械		18
271	陶磁器		18
291	ガラス類		108
301	窯業品		356
351	化学薬品		480
361	化学肥料		53

（単位：トン）

品種	県名・国名　港名	出	入
371	染料・塗料・合成樹脂・その他化学工業品	160	2,783
381	紙・パルプ		89
391	糸及び紡績半製品		54
401	その他繊維工業品		124
421	製造食品	35	3,373
422	飲料		18
425	その他食料工業品		18
431	がん具		124
441	衣服・見廻品・はきもの	35	4,063
442	文房具・運動娯楽品・楽器		869
443	家具装備品	35	3,921
444	その他日用品		3,206
451	ゴム製品		88
461	木製品		356
471	その他製造工業品		89
481	金属くず	611	
491	再利用資材	54,722	
501	動植物性製造飼肥料		214
521	輸送用容器	35	1,896
531	取合せ品	13,338	30,371
	中国　チンタオ（青島）	**79,145**	
051	その他農産品	72	
081	水産品	89	
241	金属製品	18	
252	完成自動車	125	
255	自動車部品	8,236	
256	その他輸送機械	107	
261	産業機械	3,473	
262	電気機械	301	
265	その他機械	35	
371	染料・塗料・合成樹脂・その他化学工業品	358	
421	製造食品	53	
422	飲料	108	
441	衣服・見廻品・はきもの	1,222	
442	文房具・運動娯楽品・楽器	36	
443	家具装備品	18	
481	金属くず	143	
491	再利用資材	63,206	
521	輸送用容器	35	
531	取合せ品	1,510	
	中国　シンカン（新港，天津）	**2,148**	
255	自動車部品	321	
261	産業機械	108	
262	電気機械	35	
491	再利用資材	1,684	
	中国　シアメン（厦門）		**13,420**
031	野菜・果物		3,238
051	その他農産品		19
092	製材		22
162	石材		5,581
241	金属製品		22
271	陶磁器		148
371	染料・塗料・合成樹脂・その他化学工業品		129
381	紙・パルプ		13
421	製造食品		475
441	衣服・見廻品・はきもの		970
442	文房具・運動娯楽品・楽器		33
443	家具装備品		141
444	その他日用品		30
521	輸送用容器		2,599
	グァム　アプラ	**107**	**36**
263	測量・光学・医療用機械		18
471	その他製造工業品		18
531	取合せ品	107	
	中国（ホンコン）ホンコン（香港）	**141**	**34,653**
021	米		90
023	豆類		90
031	野菜・果物		247
051	その他農産品		108
071	その他畜産品		1,831
081	水産品		621
092	製材		547
112	その他林産品		71
121	薪炭		18
162	石材		584
221	鉄鋼		35
222	鋼材		520
241	金属製品		725
254	二輪自動車		53
255	自動車部品		54
256	その他輸送機械		178
261	産業機械		36
262	電気機械		2,492
265	その他機械		18
271	陶磁器		1,374
301	窯業品		658
321	石油製品		18
351	化学薬品		36
361	化学肥料		175
371	染料・塗料・合成樹脂・その他化学工業品		1,925
381	紙・パルプ		54
401	その他繊維工業品		18
411	砂糖		54
421	製造食品	53	3,736
422	飲料		731
424	たばこ		71
425	その他食料工業品		950
431	がん具		532
441	衣服・見廻品・はきもの		2,736
442	文房具・運動娯楽品・楽器		642
443	家具装備品		5,922
444	その他日用品		2,496
451	ゴム製品		54
461	木製品		337
471	その他製造工業品		106
501	動植物性製造飼肥料		535
521	輸送用容器		18
531	取合せ品	88	3,157
	韓国　プサン（釜山）	**63,525**	**116,949**
011	麦		53
021	米	70	35
023	豆類		426
031	野菜・果物		2,413
051	その他農産品		71
071	その他畜産品		5,094
081	水産品		598
092	製材		762
111	木材チップ		1,092
112	その他林産品		337
121	薪炭		600
131	石炭		35
161	砂利・砂	89	
162	石材	36	408
191	石灰石	18	
201	原塩		2,222
211	非金属鉱物		125
222	鋼材		698
231	非鉄金属	35	1,123

（単位：トン）

県名・国名	港名	品種	出	入
241		金属製品	698	11,878
252		完成自動車	427	
254		二輪自動車	89	
255		自動車部品	566	18
256		その他輸送機械	72	2,684
261		産業機械	1,757	337
262		電気機械	497	2,933
263		測量・光学・医療用機械		215
265		その他機械		883
271		陶磁器	18	355
281		セメント		53
291		ガラス類		480
301		窯業品		514
321		石油製品	1,653	318
351		化学薬品		143
361		化学肥料	18	89
371		染料・塗料・合成樹脂・その他化学工業品	1,427	3,234
381		紙・パルプ		2,336
391		糸及び紡績半製品		479
401		その他繊維工業品		446
411		砂糖	18	232
421		製造食品	197	8,638
422		飲料	639	3,591
423		水		3,310
424		たばこ		90
425		その他食料工業品		89
431		がん具	35	355
441		衣服・見廻品・はきもの	283	1,716
442		文房具・運動娯楽品・楽器	35	2,448
443		家具装備品	354	6,958
444		その他日用品	72	4,477
451		ゴム製品	70	143
461		木製品		3,596
471		その他製造工業品		373
481		金属くず	3,404	
491		再利用資材	43,457	
501		動植物性製造飼肥料		12,091
521		輸送用容器	177	3,339
531		取合せ品	7,314	22,016
北マリアナ諸島	**サイパン**		**18**	
531		取合せ品	18	
フィリピン	**ダバオ**		**35**	**11,837**
031		野菜・果物		11,660
421		製造食品		159
422		飲料		18
531		取合せ品	35	
フィリピン	**ジェネラルサントス**			**18**
421		製造食品		18
パラオ	**コロール**		**18**	
531		取合せ品	18	
台湾	**キールン（基隆）**		**13,370**	**12,009**
023		豆類		35
031		野菜・果物		70
051		その他農産品		18
071		その他畜産品		70
081		水産品		299
092		製材		87
162		石材		480
222		鋼材		18
241		金属製品		701
252		完成自動車		19
255		自動車部品		18
261		産業機械	39	138
262		電気機械	70	282
271		陶磁器		162
291		ガラス類		72
371		染料・塗料・合成樹脂・その他化学工業品	107	502
381		紙・パルプ		116
401		その他繊維工業品		36
421		製造食品	89	823
422		飲料	53	295
431		がん具		18
441		衣服・見廻品・はきもの		729
442		文房具・運動娯楽品・楽器		18
443		家具装備品		2,341
444		その他日用品	53	962
451		ゴム製品		36
461		木製品		443
491		再利用資材	2,078	
501		動植物性製造飼肥料		18
521		輸送用容器		2,790
531		取合せ品	10,881	413
台湾	**カオシュン（高雄）**		**20,239**	**155,712**
011		麦		72
021		米		126
023		豆類	72	5,163
024		その他雑穀		2
031		野菜・果物	39	9,010
051		その他農産品	31	1,075
071		その他畜産品	213	12,265
081		水産品		3,627
091		原木		15
092		製材	51	2,324
111		木材チップ		91
112		その他林産品		113
121		薪炭		260
162		石材		126
171		原油		53
222		鋼材		296
231		非鉄金属		179
241		金属製品	30	3,887
252		完成自動車		507
254		二輪自動車		88
255		自動車部品		590
256		その他輸送機械		534
261		産業機械		1,762
262		電気機械	260	8,445
265		その他機械		121
271		陶磁器		1,504
291		ガラス類		2,236
301		窯業品		1,010
321		石油製品	18	178
323		LPG（液化石油ガス）		88
324		その他石油製品		70
351		化学薬品		1,059
361		化学肥料		26
371		染料・塗料・合成樹脂・その他化学工業品	145	10,710
381		紙・パルプ		561
411		砂糖		36
421		製造食品	722	15,982
422		飲料	188	3,470
423		水		977
424		たばこ		660
425		その他食料工業品		941
431		がん具		445
441		衣服・見廻品・はきもの	104	3,659
442		文房具・運動娯楽品・楽器	12	1,217
443		家具装備品	64	12,740

（単位：トン）

県名・国名	港名	品種	出	入
444		その他日用品		12,002
451		ゴム製品		56
461		木製品	57	6,656
471		その他製造工業品		159
481		金属くず	125	1,526
491		再利用資材	1,792	188
501		動植物性製造飼肥料	101	12,995
521		輸送用容器	242	5,066
531		取合せ品	15,973	8,764
台湾	**タイチュン(台中)**		**35**	**126**
241		金属製品		18
421		製造食品		90
531		取合せ品	35	18
アメリカ	**ダッチハーバー**			**389**
081		水産品		389
アメリカ	**オークランド**		**10,489**	**172,027**
031		野菜・果物		1,380
231		非鉄金属	72	
241		金属製品	178	2,498
252		完成自動車	179	
262		電気機械	72	672
321		石油製品	35	
351		化学薬品	35	
371		染料・塗料・合成樹脂・その他化学工業品		160
421		製造食品		42,947
423		水		536
442		文房具・運動娯楽品・楽器	35	72
501		動植物性製造飼肥料		72
521		輸送用容器	421	35
531		取合せ品	9,462	123,655
アメリカ	**サンペドロ**		**58,636**	**118,377**
031		野菜・果物		564
241		金属製品	268	4,768
252		完成自動車	607	
255		自動車部品	196	72
256		その他輸送機械		105
261		産業機械	107	
262		電気機械	107	70
263		測量・光学・医療用機械	143	
301		窯業品		518
321		石油製品	2,201	105
371		染料・塗料・合成樹脂・その他化学工業品	35	1,085
401		その他繊維工業品		18
421		製造食品		24,509
423		水		35
425		その他食料工業品		35
431		がん具		108
441		衣服・見廻品・はきもの	18	53
442		文房具・運動娯楽品・楽器		71
443		家具装備品	215	339
451		ゴム製品		71
461		木製品		35
471		その他製造工業品	70	
501		動植物性製造飼肥料		827
511		廃棄物		1,613
521		輸送用容器	359	
531		取合せ品	54,310	83,376

那 覇 港 の 統 計

編集・発行　那覇港管理組合　総務部　総務課

〒900－0035　沖縄県那覇市通堂町2番1号
電話　(098)868－2578
FAX　(098)868－2629

Naha Port Authority

那 覇 港 管 理 組 合

2016/1/1～2016/12/31