那 覇 港 の 統 計

平成23年（2011年）

Naha Port Authority

那 覇 港 管 理 組 合

凡　　例

この統計書は、統計法に基づく港湾調査規則(昭和２６年３月１０日運輸省令第１３号)により、那覇港に出入りした船舶、貨物及び施設利用状況を調査した平成２３年の統計を中心に収録したものである。

１，　調査期間は、平成２３年１月１日から同年１２月３１日までの１年間とした。

２，　調査区域は、那覇港港湾区域内とした。

３，　入港船舶は、積載貨物、昇降人数の有無にかかわらず、総トン数５トン以上のものについて調査した。

４，　海上出入貨物は、船舶によって出入りしたものについて調査した。

５，　貨物の総量は、トンを単位としてトン未満は、四捨五入して集計した。

６，　貨物のトン数は、原則としてフレート・トンにより集計した。
すなわち、容量は 1,133 立方メートル（４０立方フィート）、重量は 1,000 kgをもって１トンとし、重量または容積において何れか大なる方をもって計算した。ただし、慣習上、上記の原則によらない貨物は慣習に従った。

７，　外貿貨物（輸出・輸入）とは、本港より直接外国の港と取引のあった出入貨物のことで、国内の他の港湾で積み換えて外国の港へ輸送されるもの及び、国内の港を経由して外国から輸送されてきたものは、内貿貨物（移出・移入）とした。

８，　貨物の品種分類は、港湾統計に用いる品種分類表により調査分類した。

目次

Ⅰ　那覇港の概要

１　那覇港の沿革・・・・・・・・・・・・・・・・・・・・・・・・　１
２　那覇港の港勢・・・・・・・・・・・・・・・・・・・・・・・・　３

Ⅱ　グラフでみる那覇港

１　入港船舶

（１）隻数年次推移図・・・・・・・・・・・・・・・・・・・・・　５
（２）隻数比較図・・・・・・・・・・・・・・・・・・・・・・・　５
（３）入港船舶総トン数年次推移図・・・・・・・・・・・・・・・　６
（４）入港船舶総トン比較図・・・・・・・・・・・・・・・・・・　６

２　海上出入貨物

（１）取扱別年次推移図・・・・・・・・・・・・・・・・・・・・・　７
（２）内外貿比較図・・・・・・・・・・・・・・・・・・・・・・・　７
（３）ふ頭別比較図・・・・・・・・・・・・・・・・・・・・・・・　７
（４）輸出貨物国別・品種別構成図・・・・・・・・・・・・・・・　８
（５）輸入貨物国別・品種別構成図・・・・・・・・・・・・・・・　８
（６）移出貨物県別・品種別構成図・・・・・・・・・・・・・・・　９
（７）移入貨物県別・品種別構成図・・・・・・・・・・・・・・・　９
（８）県内移出貨物港別・品種別構成図・・・・・・・・・・・・１０
（９）県内移入貨物港別・品種別構成図・・・・・・・・・・・・１０

３船舶昇降人員

（１）船舶乗降人員年次推移図・・・・・・・・・・・・・・・・・・１１
（２）航路別構成図・・・・・・・・・・・・・・・・・・・・・・・１１
（３）月別推移図・・・・・・・・・・・・・・・・・・・・・・・・１１
（４）乗降人員構成図・・・・・・・・・・・・・・・・・・・・・　１２
（５）県外主要航路別構成図・・・・・・・・・・・・・・・・・・　１２
（６）県外主要航路年次別比較図・・・・・・・・・・・・・・・・　１２
（７）県内主要航路別構成図・・・・・・・・・・・・・・・・・・　１３
（８）県内主要航路年次別比較図・・・・・・・・・・・・・・・・　１３

４コンテナ貨物

（１）コンテナ貨物年次推移図・・・・・・・・・・・・・・・・・　１４
（２）輸移出入コンテナ貨物品類別構成図・・・・・・・・・・・　１５

Ⅲ　入港船舶・乗降人数

１　入港船舶年次別表・・・・・・・・・・・・・・・・・・・・・・　１７
２　入港船舶月別用途表・・・・・・・・・・・・・・・・・・・・・　１８
３　入港船舶用途別トン数階級別表・・・・・・・・・・・・・・・・　１９
４　入港船舶年次別トン数階級別表・・・・・・・・・・・・・・・・　２０
５　入港最大船舶年次別表・・・・・・・・・・・・・・・・・・・・　２１
６　入港最大船舶月別表・・・・・・・・・・・・・・・・・・・・・　２２
７　大型旅客船の入港状況・・・・・・・・・・・・・・・・・・・・　２２
８　入港外航船舶国籍別順位表・・・・・・・・・・・・・・・・・・　２３
９　入港船舶用途別ふ頭別表・・・・・・・・・・・・・・・・・・・　２４
10　係留船舶用途別ふ頭表・・・・・・・・・・・・・・・・・・・・　２５
11　船舶乗降人員月別表・・・・・・・・・・・・・・・・・・・・・　２６
12　船舶乗降人員航路別月表（県外）・・・・・・・・・・・・・・・　２７

13　船舶乗降人員航路別月表（県内）・・・・・・・・・・・・・・　２８
14　入港船舶用途別ふ頭別表・・・・・・・・・・・・・・・・・・・　２９
15　船舶乗降人員航路別ふ頭別表・・・・・・・・・・・・・・・・・　３０

Ⅳ　海上出入貨物

１　貨物年次別表・・・・・・・・・・・・・・・・・・・・・・・・　３１
２　貨物月別表・・・・・・・・・・・・・・・・・・・・・・・・・　３２
３　貨物年次別品種比較表【全貨物】・・・・・・・・・・・・・・　３３
４　貨物年次別品種比較表【輸出】・・・・・・・・・・・・・・・　３４
５　貨物年次別品種比較表【輸入】・・・・・・・・・・・・・・・　３５
６　貨物年次別品種比較表【移出】・・・・・・・・・・・・・・・　３６
７　貨物年次別品種比較表【移入】・・・・・・・・・・・・・・・　３７
８　貨物品種別表・・・・・・・・・・・・・・・・・・・・・・・　３８
９　貨物品種別月別表【全貨物】・・・・・・・・・・・・・・・・　３９
10　貨物品種別月別表【輸移出】・・・・・・・・・・・・・・・・　４０
11　貨物品種別月別表【輸移入】・・・・・・・・・・・・・・・・　４１
12　輸移出貨物仕向国（県）・・・・・・・・・・・・・・・・・・　４２
13　輸移入貨物仕向国（県）・・・・・・・・・・・・・・・・・・　４４
14　県内移出貨物仕向港別表・・・・・・・・・・・・・・・・・・　４７
15　県内移入貨物仕出港別表・・・・・・・・・・・・・・・・・・　４９
16　品種別・港別表・・・・・・・・・・・・・・・・・・・・・・　５１
17　港別・港別表・・・・・・・・・・・・・・・・・・・・・・・　６３
18　外貿貨物主要相手国順位表・・・・・・・・・・・・・・・・・　７６
19　内貿貨物主要相手県順位表・・・・・・・・・・・・・・・・・　７７
20　貨物主要相手港順位表・・・・・・・・・・・・・・・・・・・　７８
21　取扱貨物品種別ベスト７・・・・・・・・・・・・・・・・・・　７９
22　取扱貨物取引別ベスト７・・・・・・・・・・・・・・・・・・　８０

Ⅴ　施設利用状況

１　入港船舶トン数階級別ふ頭別表・・・・・・・・・・・・・・・　８１
２　係船岸荷役状況表・・・・・・・・・・・・・・・・・・・・・　８２
３　貨物品種別ふ頭別表・・・・・・・・・・・・・・・・・・・・　８３
４　貨物品種別施設別表【全貨物】・・・・・・・・・・・・・・・・　８４
５　貨物品種別施設別表【輸出】・・・・・・・・・・・・・・・・・　８７
６　貨物品種別施設別表【輸入】・・・・・・・・・・・・・・・・・　８８
７　貨物品種別施設別表【移出】・・・・・・・・・・・・・・・・・　８９
８　貨物品種別施設別表【移入】・・・・・・・・・・・・・・・・・　９１

Ⅵ　コンテナ

１　外貿コンテナ貨物品種別航路別表・・・・・・・・・・・・・・・９５
２　内貿コンテナ貨物品種別航路別表・・・・・・・・・・・・・・・９６
３　コンテナ貨物量の推移・・・・・・・・・・・・・・・・・・・・９８
３－２　コンテナ実入・空別貨物量の推移・・・・・・・・・・・・９９
４－１　外貿コンテナ種類別地域別個数（実入り）・・・・・・・１００
４－２　外貿コンテナ種類別国別個数（実入り）・・・・・・・・・１０１
５　内貿コンテナ種類別県別個数表・・・・・・・・・・・・・・・　１０２
６　外貿コンテナ関連係留施設別利用状況・・・・・・・・・・・　１０３
７　内貿コンテナ関連係留施設別利用状況・・・・・・・・・・・　１０４
８　外貿空コンテナ種類別国別個数表・・・・・・・・・・・・・　１０５
９　内貿空コンテナ種類別県別個数表・・・・・・・・・・・・・　１０６
10　貨物品種別表（コンテナ）・・・・・・・・・・・・・・・・・　１０７
11　港別・港別表（コンテナのみ）・・・・・・・・・・・・・・・　１０８

Ⅰ　那覇港の概要

１　那覇港の沿革

那覇港は、沖縄本島南部、那覇市と浦添市にまたがって位置し、沖縄県の物流、人流の中心的な拠点港湾として、沖縄県の経済社会活動を支えており、北米西岸、東アジア及び東南アジアを中心とした外国、東京、大阪、福岡および鹿児島をはじめとする本土と沖縄県内の宮古、八重山や周辺離島と連絡する沖縄で最も重要な港湾となっている。

古くは、１５世紀頃から琉球王府の貿易の拠点として栄え、今日まで沖縄の海の玄関として発展してきた港であり、沖縄で消費される物資や沖縄で生産される農水産物や軽工業品等の幅広い貨物が取り扱われている。

那覇港は、もともと、那覇商港、泊港および那覇新港がそれぞれ独立した港湾であったが、昭和４７年５月、沖縄の日本復帰を契機に、これら３港を一元化して那覇港とし、重要港湾に指定された。

当初の那覇港港湾計画は、沖縄と本土および近隣アジア諸国をはじめ、主要離島を結ぶ流通の拠点としての港湾整備を図るとともに、都市活動に必要な用地の造成を進めることを基本方針として、昭和４９年７月に制定された。

昭和６０年代には、沖縄県の物流拠点として、発展に伴う取扱貨物量の増大に対処していくとともに、外内貿貨物の輸送形態の変化にも対応するため、老朽化、陳腐化した港湾施設を再開発し、既存施設の活性化を図り、より安全かつ効率的な施設とする必要が生じた。さらに、背後に那覇都市圏を控えているという立地条件から、那覇港は沖縄県振興のための臨海部の産業基盤整備、住民の憩いの場としての親水空間の整備、文化・レクレーション施設および国際化に対応した施設の整備が要請されるようになった。それらに応じ、昭和６３年２月、目標年次を平成１２年とし、港湾取扱貨物量を１，２４０万トン（外貿１６０万トン、内貿１，０８０万トン）とする那覇港港湾計画の改訂が行われた。

その後、コンテナ化への対応や泊ふ頭の再開発、海浜公園、小型船だまりの整備等を中心として、第９次港湾整備７ヶ年計画、第６次海岸整備７ヶ年計画により、鋭意整備が進められ、平成７年には「とまりん」が完成し、平成１０年には「波の上ビーチ辻地区」が供用するなど、那覇港における賑わい空間が創出された。また、新港ふ頭に、平成９年に外貿コンテナ第１バースが供用され、平成１０年に、ガントリークレーン１号機も供用されている。

平成１４年７月に策定された沖縄振興計画において、那覇港は、自立型経済の構築に向けた産業の振興及び科学技術の振興と国際交流・協力の推進、持続的発展を支える基盤づくりのため、次のことが位置付けられている。①国際流通港湾としての機能の充実強化を図る。②各ふ頭地区の利便性を高めるための機能を再編する。③臨港道路の整備を推進する。④国際クルーズに対応した旅客船バース、大水深バースを有する国際海上コンテナターミナルやコースタルリゾート施設の整備を図る。⑤国際物流拠点の形成を目指し、戦略的な中継コンテナ貨物の取扱を促進するため、情報システムの構築等効率的なコンテナターミナル運営を推進し、国際的なロジスティクスセンターの立地を図る。

これに基づき、国際流通港湾機能の充実、国際観光・リゾート産業の振興、港湾機能の再編、環境の保全と創出、安心・安全の確保を基本方針として、平成１５年３月、目標年

次を平成２０年代後半とし、港湾取扱貨物量を１，９５０万トン（外貿１，０２０万トン、内貿９３０万トン）とする港湾計画改訂を行った。

ガントリークレーン２号機が平成１６年に供用され、平成１８年には、外貿コンテナ第２バースが供用されている。また、同年には、那覇港国際コンテナターミナルプロジェクトとして、ターミナル運営の民営化（那覇国際コンテナターミナル株式会社（ＮＩＣＴＩ））を実現した。現在、国際コンテナターミナルにおいては、外貿コンテナ定期航路（北米・近海航路・東南アジア）が就航している。

また、平成２１年には、泊ふ頭大型旅客船バースを暫定供用しており、クルーズ旅客船の快適性及び利便性向上を図っている。さらに、平成２３年には「那覇うみそらトンネル」の供用が開始されており、那覇港と那覇空港を結ぶことで円滑な交通体系の強化、慢性的な交通渋滞の解消が図られている。

那覇港における取扱貨物量は、平成１６年に１，０００万トン（外貿１３６万トン、内貿８７３万トン）に達し、平成１９年以降は１，０００万トン台を維持している。

このように、那覇港は、沖縄県の物流、人流をはじめ、多様な機能を有する国際および国内海上輸送網の拠点として、沖縄経済の発展に重要な役割を果たしている。

なお、平成１４年４月より、那覇港の港湾管理者が従来の那覇市から、沖縄県・那覇市・浦添市の三者で構成する那覇港管理組合へ移行された。

２　那覇港の港勢

平成２３年（１月～１２月）の那覇港の港勢は、入港船舶の隻数は前年に比べ減少したが、海上出入貨物、コンテナ貨物は前年に比べ増加した。

入港船舶のうち、外航および内航船の隻数は前年に比べともに減少したが、コンテナ船の隻数については、外航は減少したが、内航は増加した。

海上出入貨物のうち、外貿及び内貿貨物はほぼ横ばいの状態だが、コンテナ貨物については、外貿、内貿ともに増加した。

１　入港船舶

入港船舶は隻数が７，６２０隻（対前年比９４．８％）、総トン数が１９，５６１，５０６トン（同９８．０％）と隻数、総トン数ともに減少した。

外航船は４０２隻（同８５．２％）、６，６９３，９４７トン（同９２．８％）と隻数、総トン数ともに減少した。

内航船は７，２１８隻（同９５．４％）、１２，８６７，５５９トン（同１００．９％）と隻数は減少したが、総トン数は微増した。

コンテナ船は、外航が２６４隻（同８９．２％）、内航が２，４５４隻（同１０５．１％）と外航は減少したが、内航は増加した。

２　海上出入貨物

海上出入貨物は、外貿・内貿貨物あわせて、１０，０４２，６２９トン（同１００．３％）と微増した。

外貿貨物は１，２００，３６８トン（同１０５．６％）と増加した。

外貿貨物のうち、輸出は３３８，５５２トン（同１０３．９％）、輸入は８６１，８１６トン（同１０６．３％）と輸出、輸入ともに増加した。

内貿貨物は８，８４２，２６１トン（同９９．６％）と微減した。

内貿貨物のうち、移出は２，８４０，９７１トン（同９９．９％）、移入は６，００１，２９０トン（同９９．５％）と移出、移入ともに微減した。

３　コンテナ貨物

コンテナ貨物は、外貿・内貿コンテナ貨物あわせて、３，５８７，８８７トン（同１０３．５％）と増加した。

外貿コンテナ貨物は１，１２１，３８８トン（同１０６．０％）と増加した。

外貿コンテナ貨物のうち、輸出は３２７，５４３トン（同１０４．３％）、輸入は７９３，８４５トン（同１０６．７％）と輸出、輸入ともに増加した。

内貿コンテナ貨物は２，４６６，４９９トン（同１０２．４％）と増加した。

内貿コンテナ貨物のうち、移出は２６４，００１トン（同１０３．７％）、移入は２，２０２，４９８トン（同１０２．３％）と移出、移入ともに増加した。

Ⅱ グラフで見る那覇港

1　入港船舶

(1)隻数年次推移図

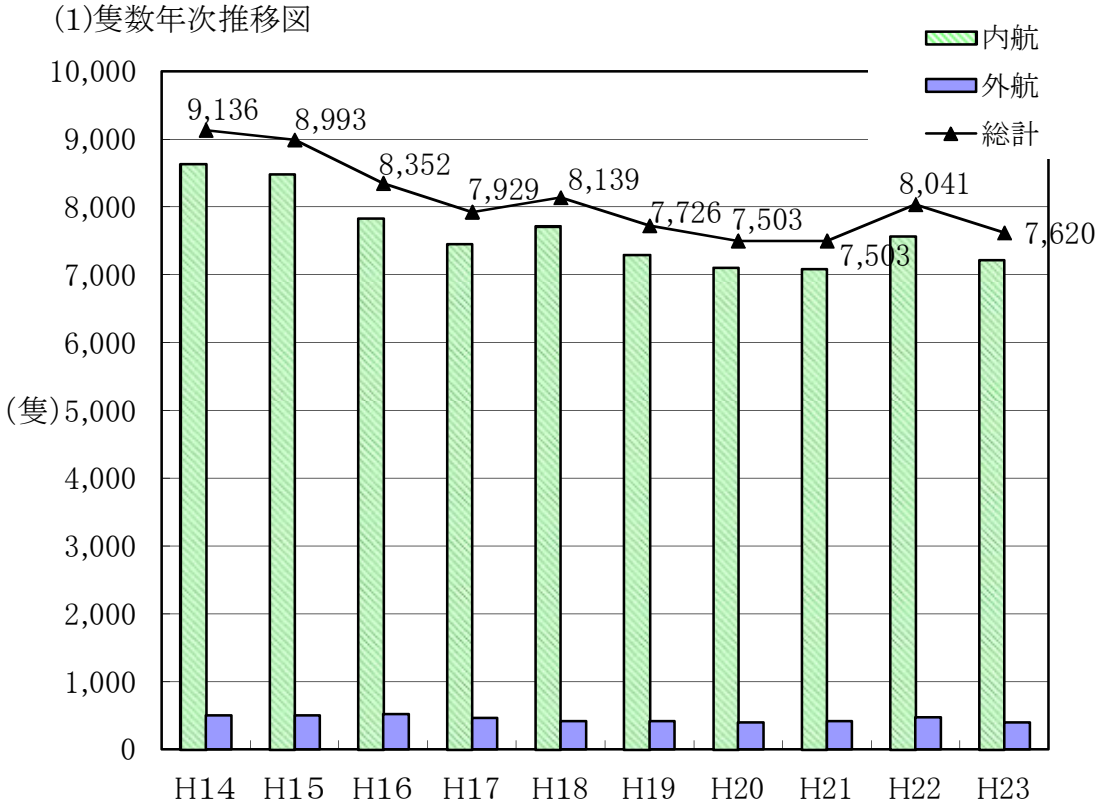

(2)隻数比較図

＜ふ頭別＞

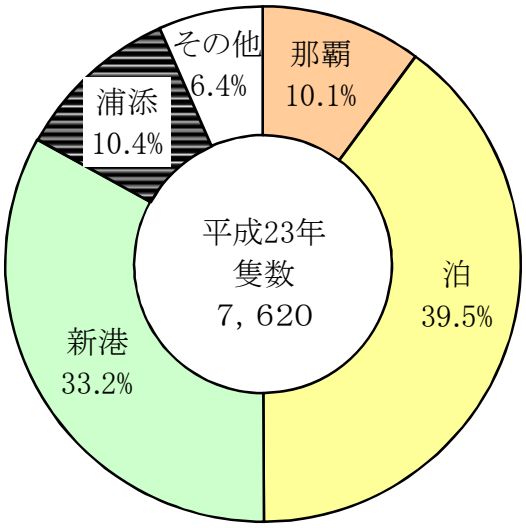

＜内航外航別＞

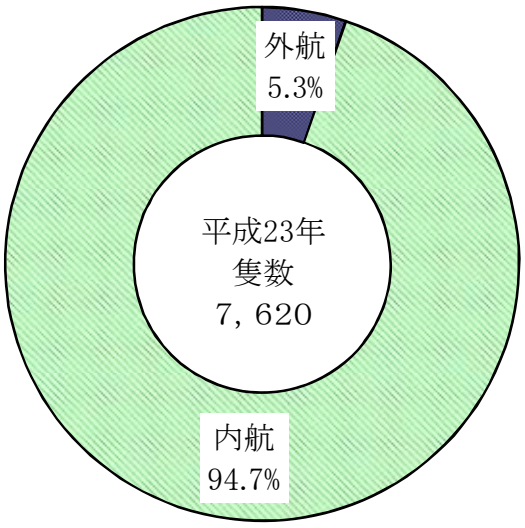

(3) 入港船舶総トン数年次推移図

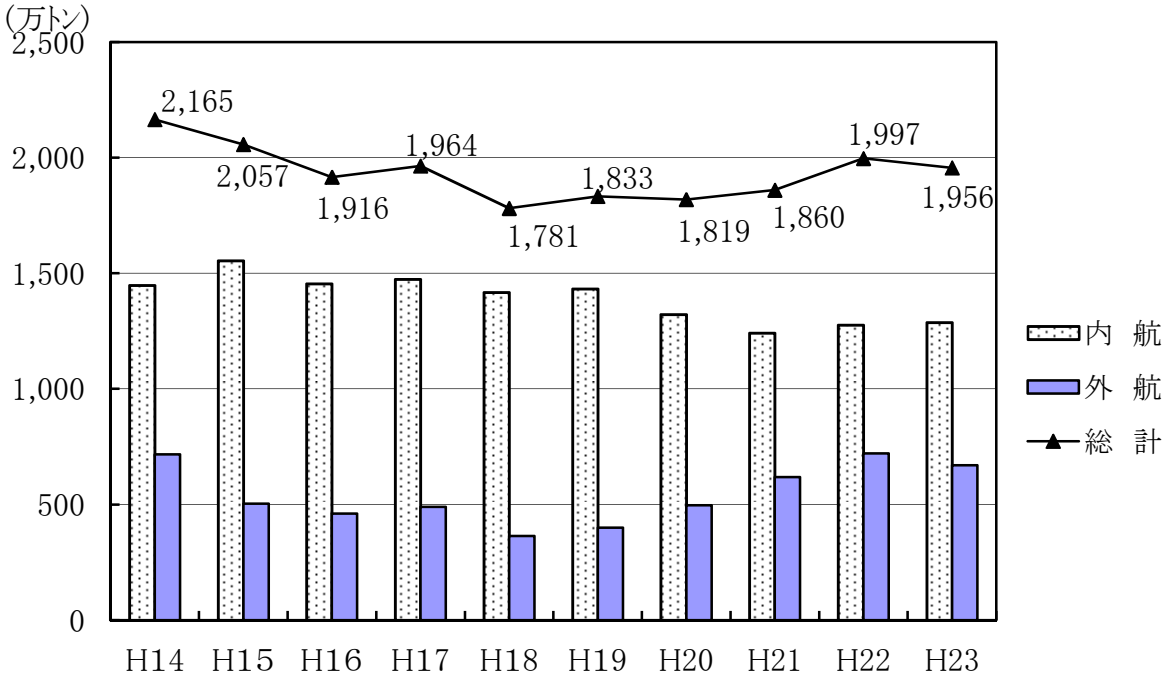

(4) 入港船舶総トン数比較図

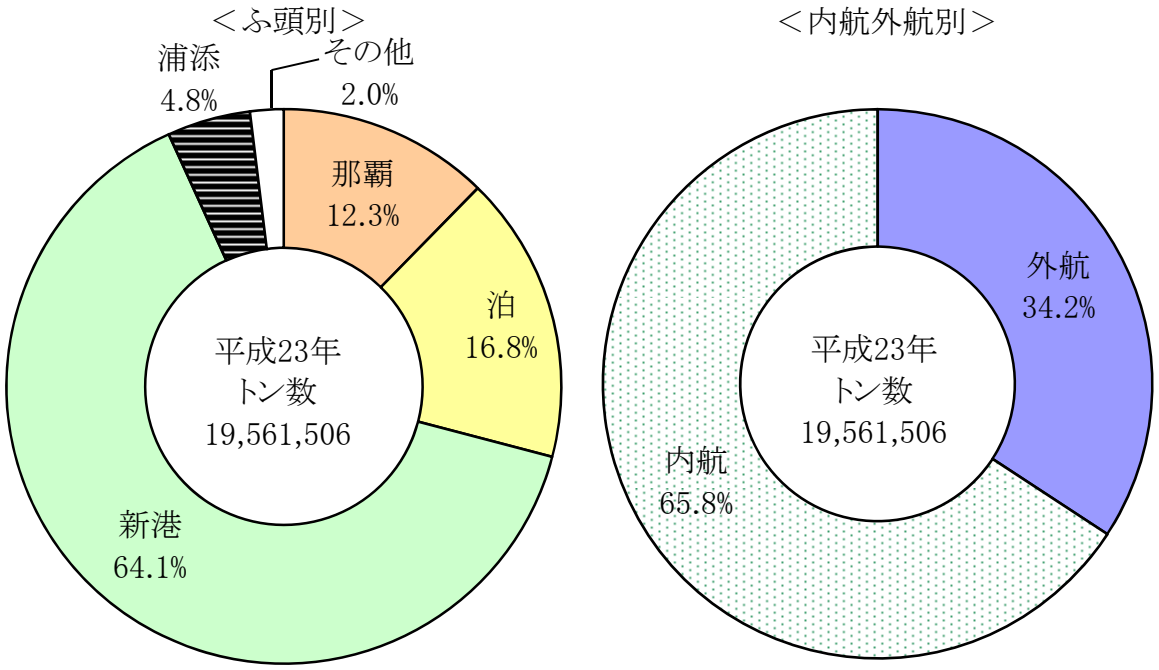

2 海上出入貨物

(1)取扱別年次推移図

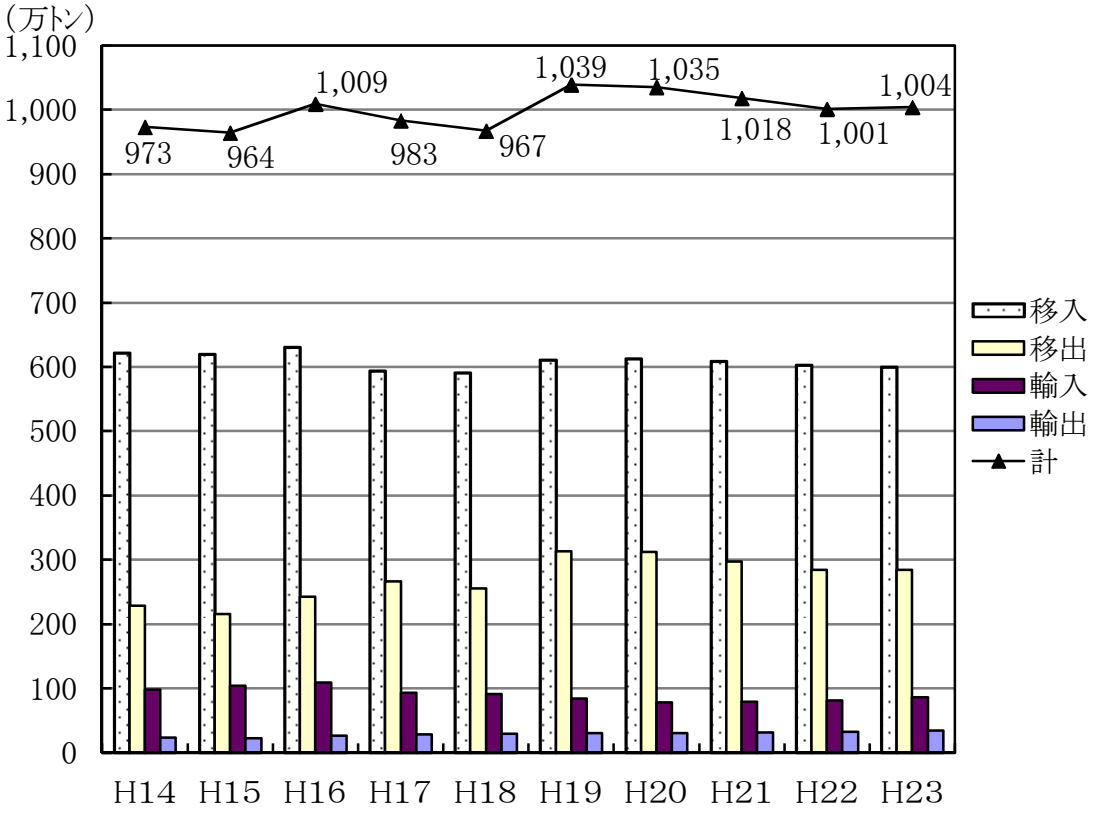

(2)内外貿比較図

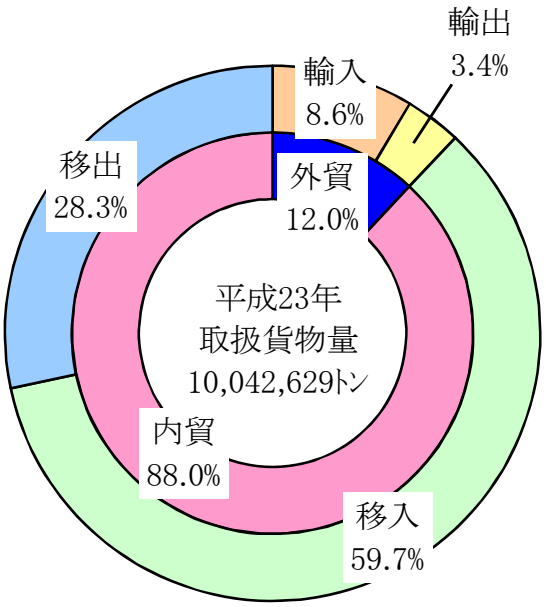

(3)ふ頭別比較図

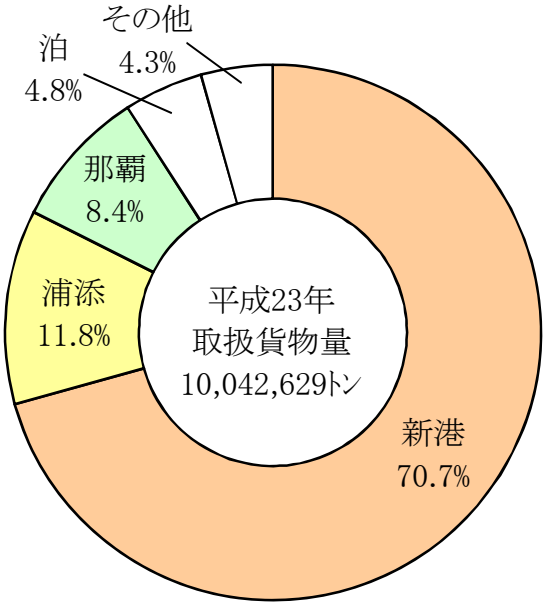

(4) 輸出貨物国別・品種別構成図

＜品種別＞

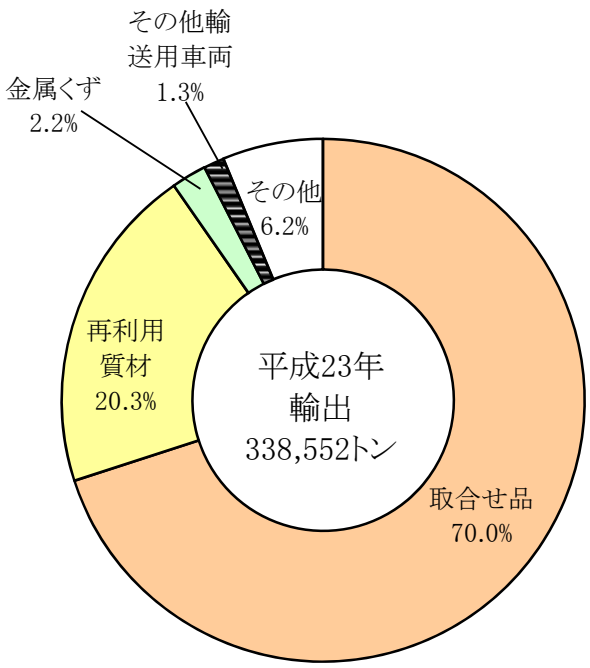

＜国　別＞

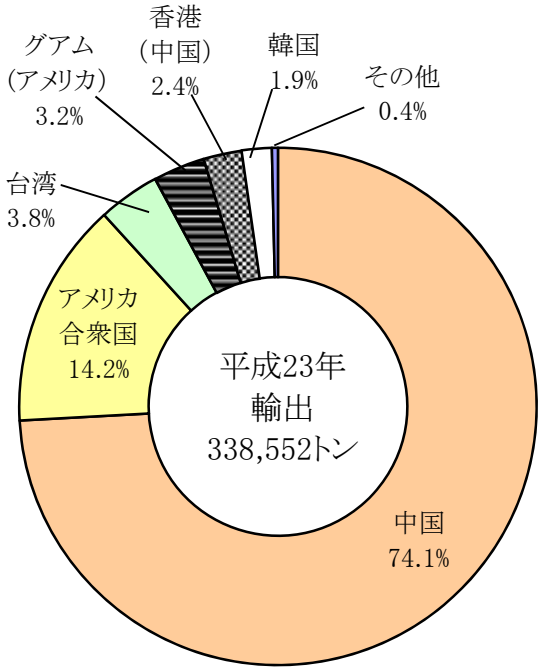

(5) 輸入貨物国別・品種別構成図

＜品種別＞

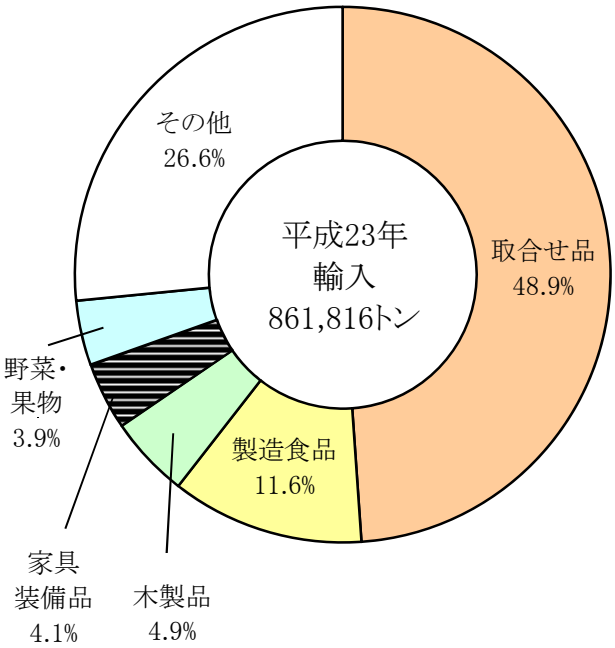

＜国　別＞

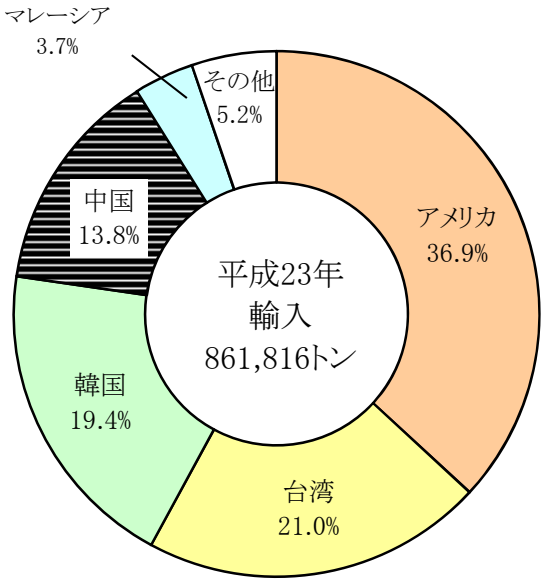

(6)移出貨物県別・品種別構成図

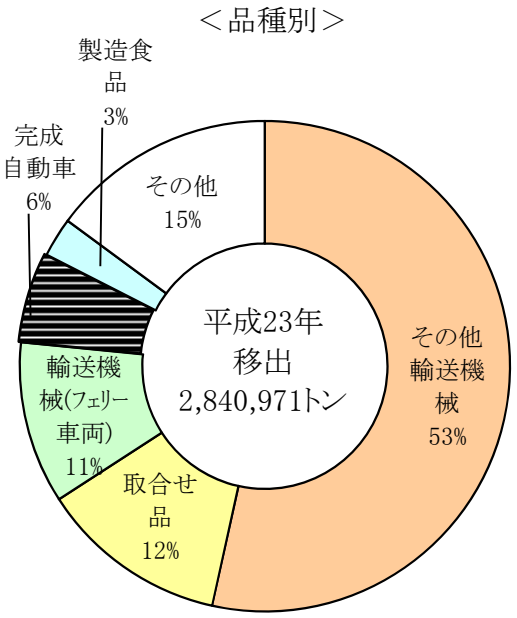

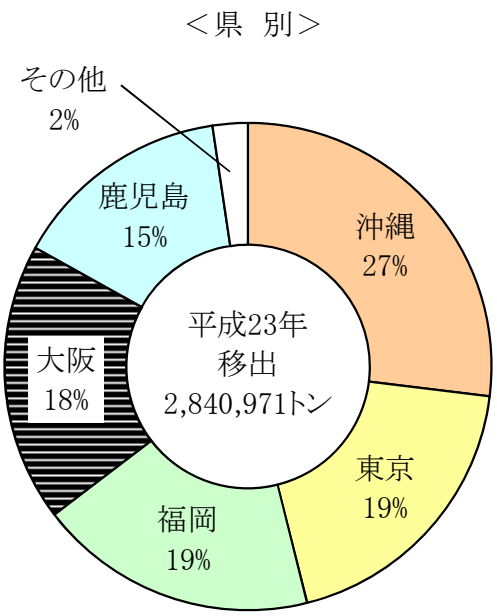

(7)移入貨物県別・品種別構成図

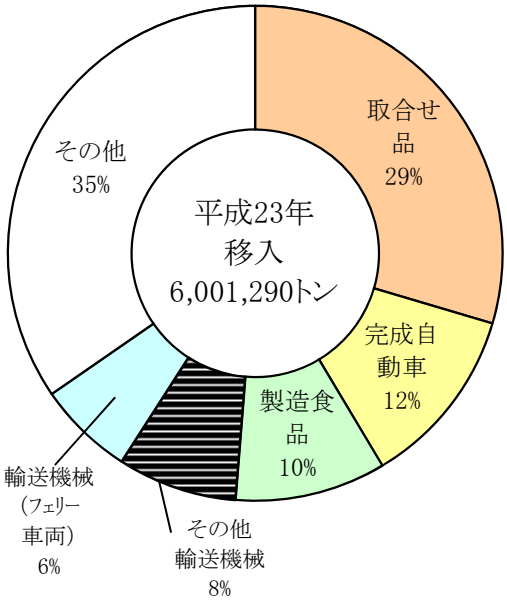

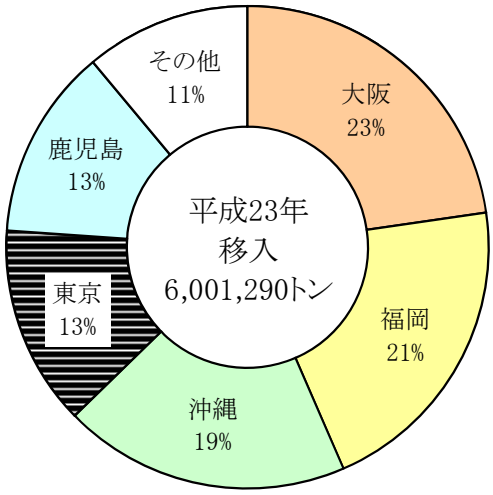

(8) 県内移出貨物港別・品種別構成図

＜品種別＞

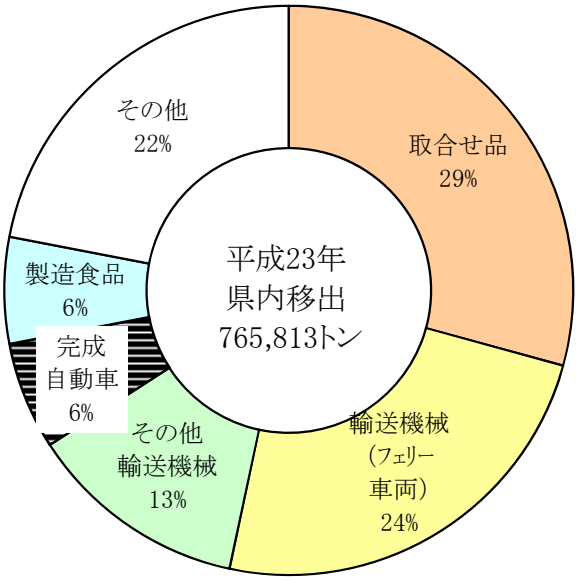

＜港　別＞

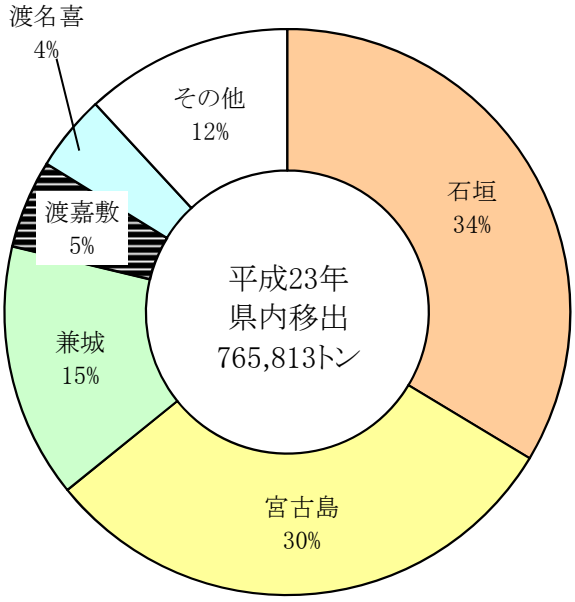

(9) 県内移入貨物港別・品種別構成

＜品種別＞

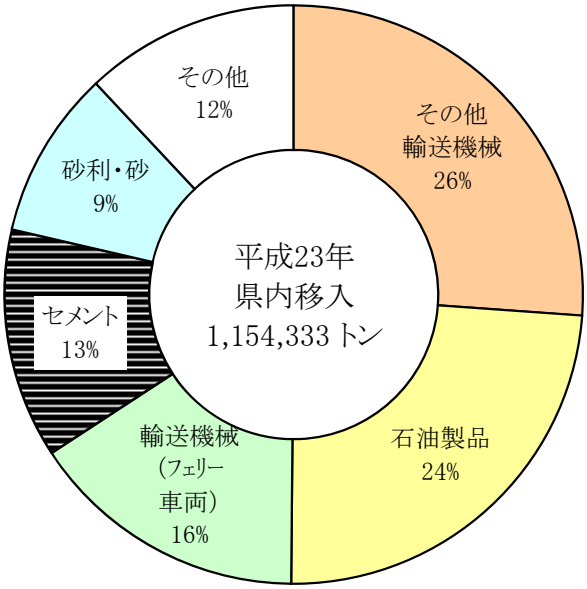

＜港　別＞

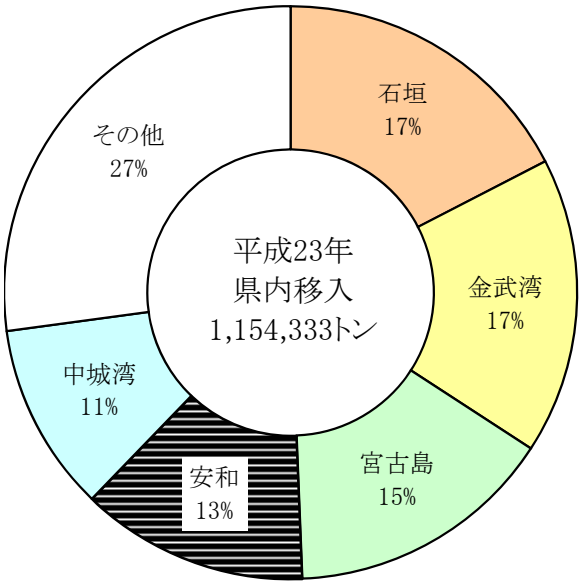

3　船舶乗降人員

(1)船舶乗降人員年次推移図

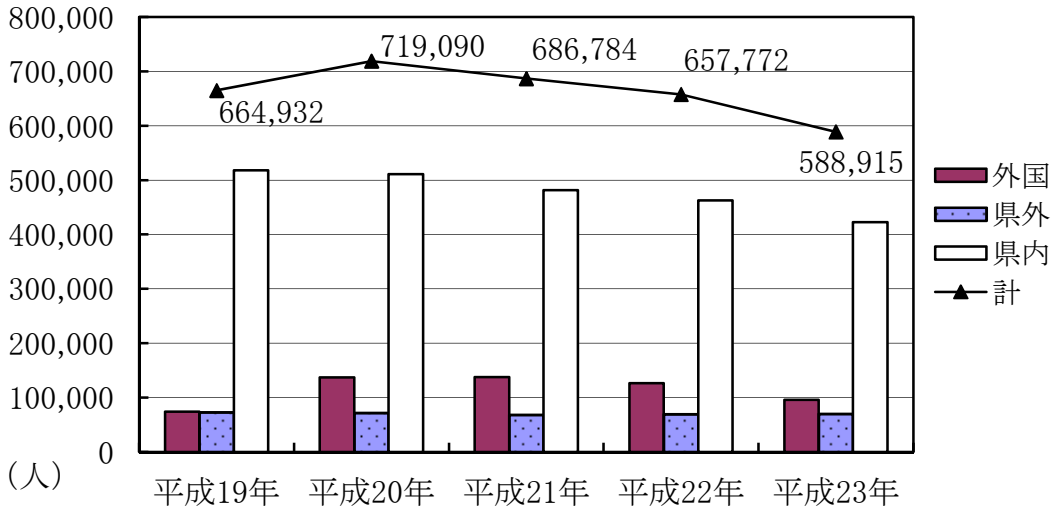

(2)航路別構成図

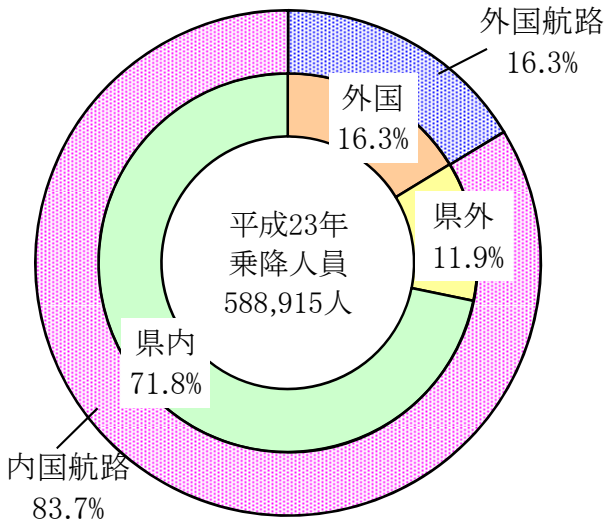

(3)月別推移図

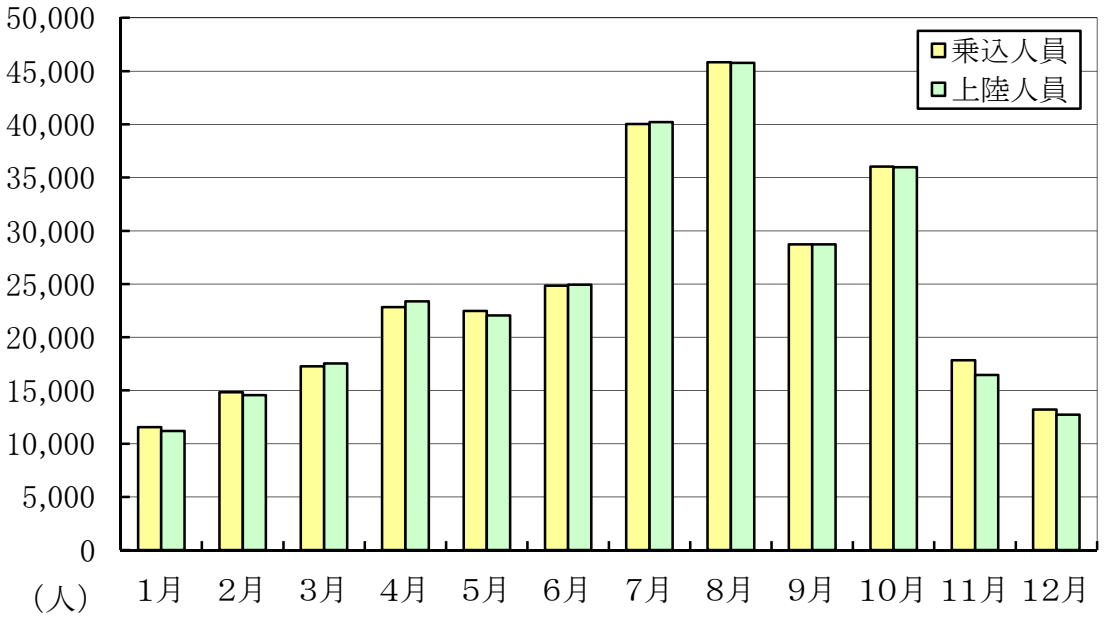

(4)乗降人員構成図

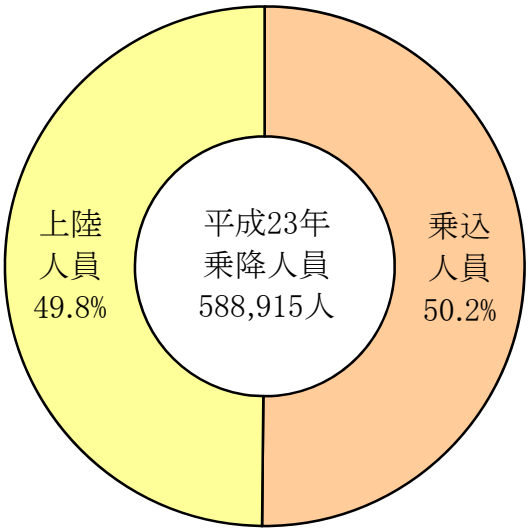

(5)県外主要航路別構成図

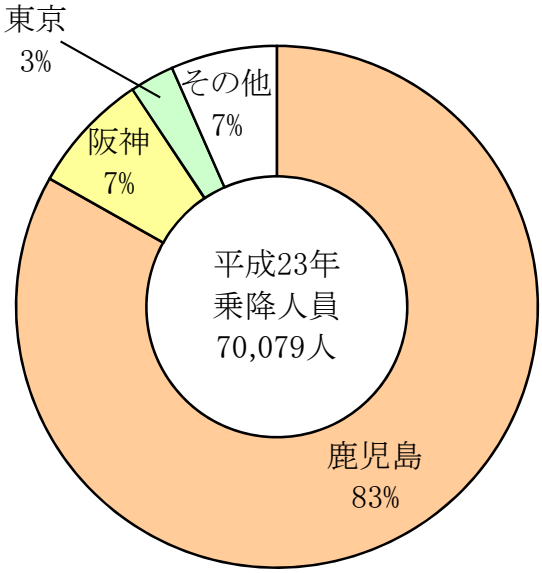

(6)県外主要航路年次別比較図

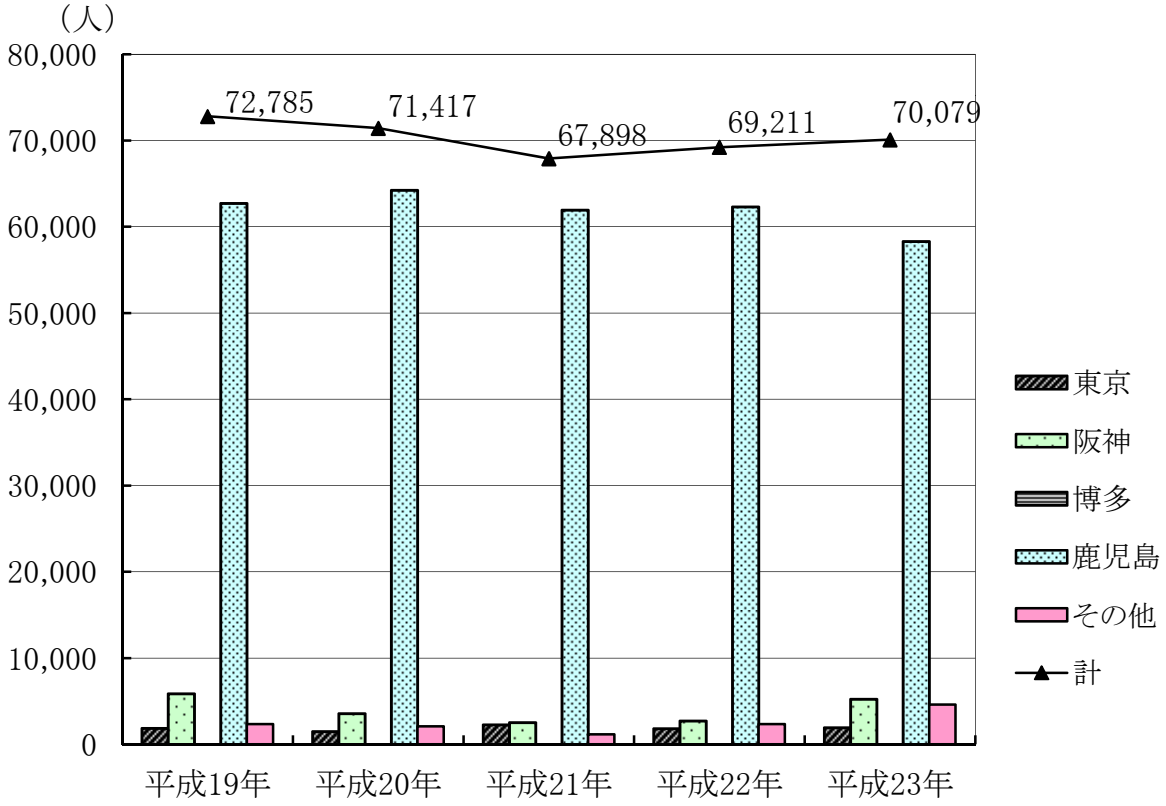

(7)県内主要航路別構成図

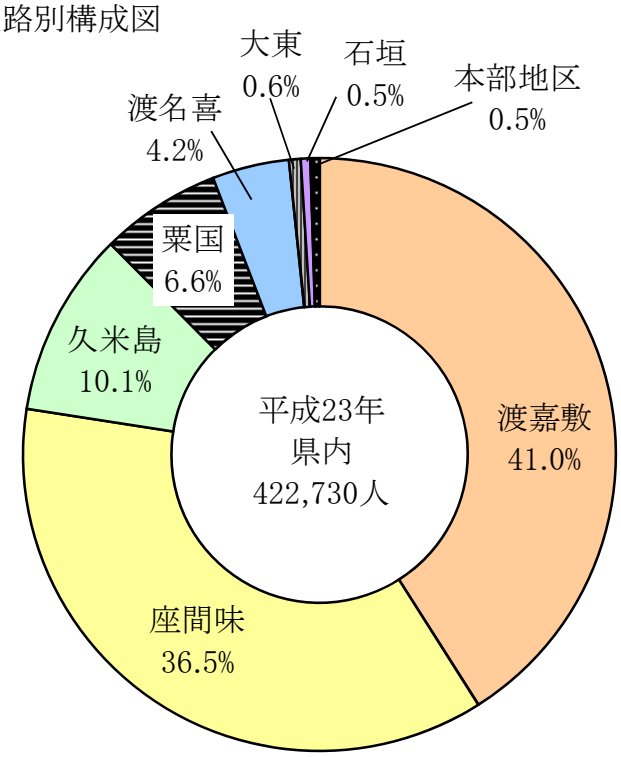

(8)県内主要航路年次別比較図

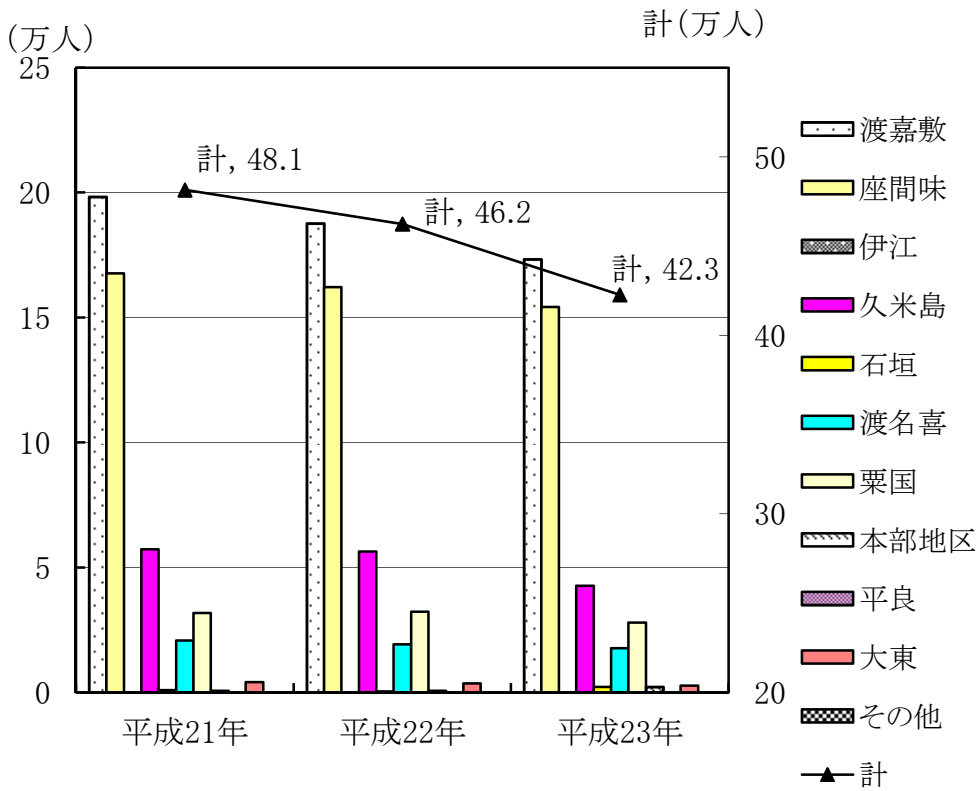

4 コンテナ貨物

(1)コンテナ貨物年次推移図

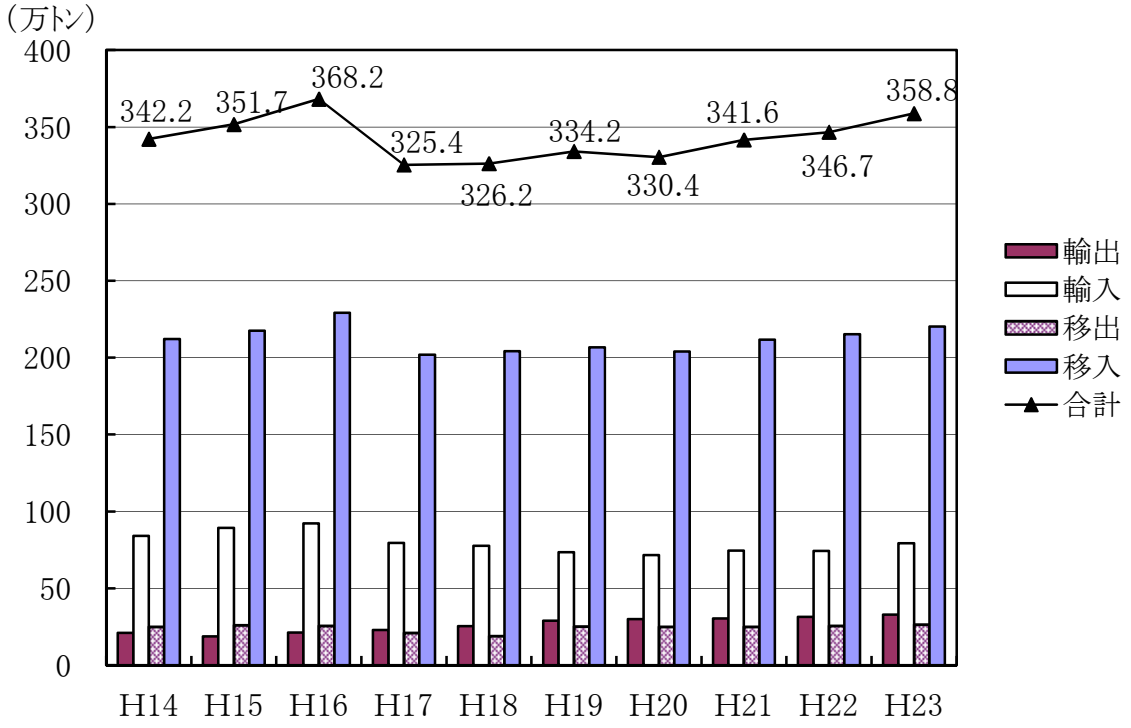

(2)輸移出入コンテナ貨物品類別構成図

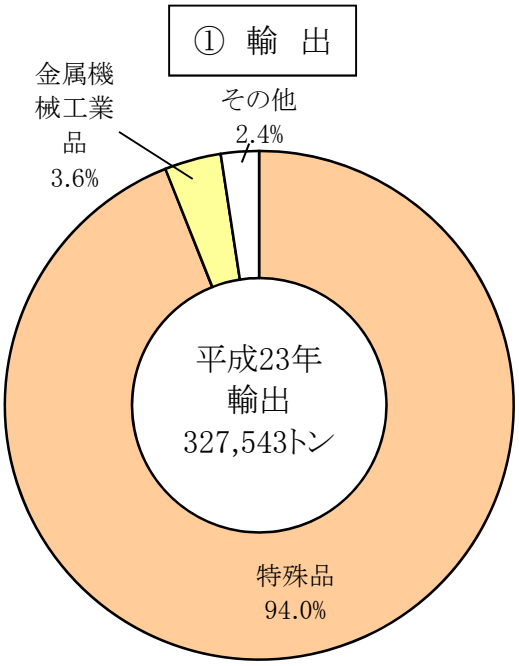

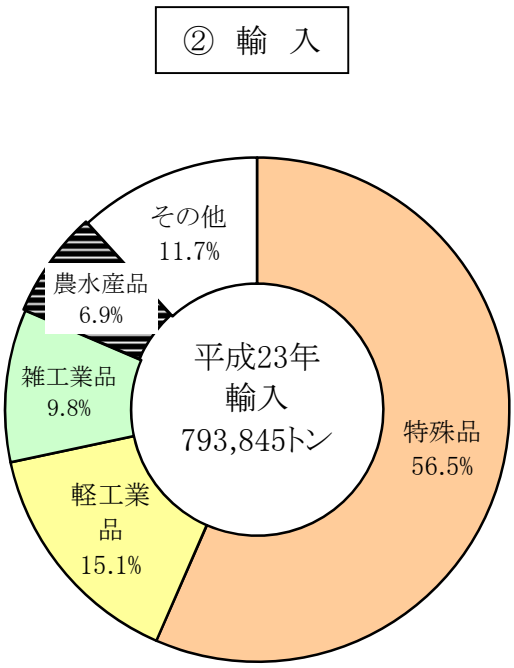

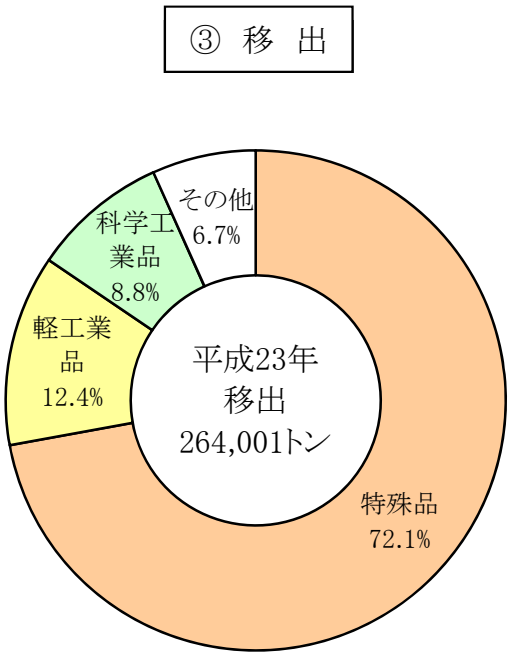

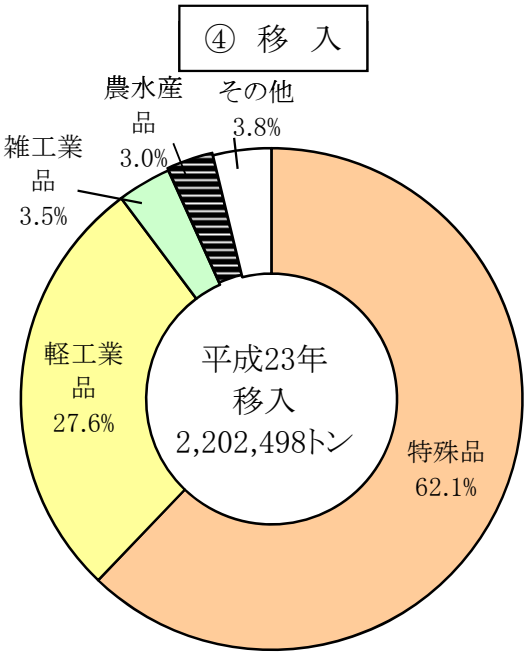

Ⅲ　入港船舶・乗降人数

1.　入港船舶年次別表

（単価:トン）

年次	総計		外航		内航	
	隻数	総トン数	隻数	総トン数	隻数	総トン数
昭和 52年	6,788	12,306,093	381	2,124,814	6,407	10,181,279
昭和 53年	6,730	12,406,864	365	2,206,241	6,365	10,200,623
昭和 54年	6,495	13,360,339	426	2,738,534	6,069	10,621,805
昭和 55年	6,079	12,761,898	402	2,319,637	5,677	10,442,261
昭和 56年	5,383	12,622,590	404	2,167,838	4,979	10,454,752
昭和 57年	5,431	12,664,413	476	2,891,751	4,955	9,772,662
昭和 58年	5,090	11,688,830	456	2,623,042	4,634	9,065,788
昭和 59年	4,782	11,375,158	419	2,706,574	4,363	8,668,584
昭和 60年	5,015	11,570,708	421	2,818,522	4,594	8,752,186
昭和 61年	5,007	11,792,822	409	2,819,825	4,598	8,972,997
昭和 62年	5,250	11,917,311	428	2,760,667	4,822	9,156,644
昭和 63年	5,164	13,029,850	358	3,094,652	4,806	9,935,198
平成 1年	5,777	14,321,811	406	4,019,555	5,371	10,302,256
平成 2年	6,165	14,399,892	417	3,816,766	5,748	10,583,126
平成 3年	7,342	14,938,980	418	3,971,923	6,924	10,967,057
平成 4年	7,295	14,590,593	463	3,840,011	6,832	10,750,582
平成 5年	9,705	15,949,428	473	4,434,277	9,232	11,515,151
平成 6年	9,974	15,465,632	408	3,804,399	9,566	11,661,233
平成 7年	10,781	16,840,504	453	4,525,215	10,328	12,315,289
平成 8年	9,458	18,192,769	505	4,777,070	8,953	13,415,699
平成 9年	8,962	20,285,414	537	6,223,423	8,425	14,061,991
平成 10年	10,819	20,363,463	499	6,511,589	10,320	13,851,874
平成 11年	10,762	19,681,910	524	5,752,999	10,238	13,928,911
平成 12年	10,022	21,553,761	522	6,526,254	9,500	15,027,507
平成 13年	8,910	22,192,965	559	7,447,285	8,351	14,745,680
平成 14年	9,136	21,654,239	505	7,172,053	8,631	14,482,186
平成 15年	8,993	20,570,618	506	5,032,665	8,487	15,537,953
平成 16年	8,352	19,157,269	518	4,612,822	7,834	14,544,447
平成 17年	7,929	19,641,650	467	4,900,830	7,462	14,740,820
平成 18年	8,139	17,811,996	423	3,638,446	7,716	14,173,550
平成 19年	7,726	18,328,165	422	3,997,281	7,304	14,330,884
平成 20年	7,503	18,187,680	400	4,973,401	7,103	13,214,279
平成 21年	7,503	18,599,979	418	6,180,447	7,085	12,419,532
平成 22年	8,041	19,969,618	472	7,212,943	7,569	12,756,675
平成 23年	7,620	19,561,506	402	6,693,947	7,218	12,867,559

2.　入港船舶月別用途表

区分	合計			商船				フェリー		難民船		その他		漁船	
				貨客船		貨物船									
	計	外航	内航	外航	内航	外航	内航	外航	内航	外	内	外航	内航	外航	内航
総計															
隻数	7,620	402	7,218	38	1,638	325	3,117	0	2,040	0	0	31	399	8	24
純屯数	19,561,506	6,693,947	12,867,559	1,778,983	1,118,824	4,893,011	7,647,075	0	3,749,788	0	0	19,338	340,625	2,615	11,247
1月															
隻数	603	32	571	2	107	29	252		168			1	44		
純屯数	1,532,303	463,629	1,068,674	60,554	98,760	402,576	614,218		323,525			499	32,171		
2月															
隻数	740	27	713	2	234	25	263		160				52		4
純屯数	1,556,131	422,008	1,134,123	30,408	135,658	391,600	652,849		286,246				58,202		1,168
3月															
隻数	717	33	684	2	164	26	297		177			1	44	4	2
純屯数	1,669,061	453,916	1,215,145	46,110	136,515	406,019	705,082		334,396			161	38,982	1,626	170
4月															
隻数	646	39	607	4	139	32	281		168			2	17	1	2
純屯数	1,836,220	662,130	1,174,090	184,204	188,576	476,065	649,402		320,416			1,459	14,709	402	987
5月															
隻数	583	44	539	5	100	31	235		171			8	33		
純屯数	1,648,982	690,266	958,716	256,545	53,163	429,003	572,725		311,992			4,718	20,836		
6月															
隻数	592	36	556	4	89	31	265		173			1	24		5
純屯数	1,728,689	651,910	1,076,779	205,236	82,622	445,326	661,605		304,914			1,348	24,345		3,293
7月															
隻数	680	39	641	4	170	27	272		178			6	19	2	2
純屯数	1,743,549	685,714	1,057,835	205,236	80,650	477,607	656,878		308,000			2,779	11,309	92	998
8月															
隻数	619	36	583	4	158	28	241		162			4	21		1
純屯数	1,602,489	637,353	965,136	205,236	62,457	426,741	591,868		295,949			5,376	14,374		488
9月															
隻数	536	26	510	3	132	20	220		137			3	20		1
純屯数	1,354,639	465,792	888,847	153,927	53,370	310,795	552,860		263,236			1,070	18,882		499
10月															
隻数	680	38	642	8	139	28	272		196			2	33		2
純屯数	2,007,372	879,782	1,127,590	431,527	66,037	447,259	680,977		347,995			996	31,583		998
11月															
隻数	626	25	601		123	23	257		175			1	43	1	3
純屯数	1,433,524	307,578	1,125,946		108,405	306,586	665,081		323,422			497	27,390	495	1,648
12月															
隻数	598	27	571		83	25	262		175			2	49		2
純屯数	1,448,547	373,869	1,074,678		52,611	373,434	643,530		329,697			435	47,842		998

3.　入港船舶用途別トン数階級別表

区分			総計		7 30,000トン以上		6 10,000トン以上30,000トン未満		5 6,000トン以上10,000トン未満		4 3,000トン以上6,000トン未満		3 1,000トン以上3,000トン未満		2 500トン以上1,000トン未満		1 5トン以上500トン未満	
			隻数	総トン数	隻数	総トン数	隻数	総トン数	隻数	総トン数	隻数	総トン数	隻数	総トン数	隻数	総トン数	隻数	総トン数
計			7,620	19,561,506	87	5,023,901	265	3,022,968	736	5,761,998	525	2,557,521	408	574,723	1,895	1,443,756	3,704	1,176,639
商船	貨客船	国外	38	1,778,983	36	1,763,019	1	15,833									1	131
		県外	82	715,601	1	50,142	9	214,307	72	451,152								
		県内	1,556	403,223	1	50,142	5	120,604							67	46,491	1,483	185,986
	貨物船	国外	325	4,893,011	49	3,160,598	3	42,647	163	1,353,383	63	289,777	17	31,717	1	962	29	13,927
		県外	1,738	5,691,345			203	2,181,267	209	1,719,839	216	964,045	250	326,026	222	183,646	638	316,522
		県内	1,378	1,955,231			43	437,915	47	308,414	47	263,811	63	100,359	888	715,652	290	129,080
フェリー		国外	0	0														
		県外	419	2,859,241					242	1,903,503	176	955,240					1	498
		県内	1,621	890,547											610	419,886	1,011	470,661
避難船		国外	1	93													1	93
		県外	1	499													1	499
		県内	0	0														
その他		国外	30	19,245							1	4,252	5	7,001	4	2,860	20	5,132
		県外	82	110,437			1	10,395	2	18,457	6	21,529	19	34,776	19	12,973	35	12,307
		県内	317	230,188					1	7,250	16	58,867	53	73,547	83	60,636	164	29,888
漁船		国外	8	2,615													8	2,615
		県外	6	3,943									1	1,297	1	650	4	1,996
		県内	18	7,304													18	7,304

4.　入港船舶年次別トン数階級別表

年次	航路	総計		入港船舶													
				10,000 総トン以上		10,000 総トン未満		6,000 総トン未満		3,000 総トン未満		1,000 総トン未満		500 総トン未満		100 総トン未満	
		隻数	総トン数	隻数	総トン数	隻数	総トン数	隻数	総トン数	隻数	総トン数	隻数	総トン数	隻数	総トン数	隻数	総トン数
平成14年	計	9,136	21,654,239	295	7,153,344	889	6,533,484	1,058	5,083,341	341	570,826	1,380	1,080,044	3,936	1,211,097	1,237	22,103
	国外	505	7,172,053	196	5,994,942	56	500,877	117	533,629	47	104,836	10	8,349	68	28,804	11	616
	国内	8,631	14,482,186	99	1,158,402	833	6,032,607	941	4,549,712	294	465,990	1,370	1,071,695	3,868	1,182,293	1,226	21,487
平成15年	計	8,993	20,570,618	240	4,737,948	1,110	8,396,550	932	4,511,484	351	583,791	1,356	1,086,485	3,936	1,234,838	1,068	19,522
	国外	506	5,032,665	129	3,435,958	97	784,722	138	681,679	48	97,626	1	842	75	30,758	18	1,080
	国内	8,487	15,537,953	111	1,301,990	1,013	7,611,828	794	3,829,805	303	486,165	1,355	1,085,643	3,861	1,204,080	1,050	18,442
平成16年	計	8,352	19,157,269	214	4,032,165	1,113	8,374,028	796	3,942,107	333	523,852	1,378	1,108,458	3,801	1,163,677	717	12,982
	国外	518	4,612,822	126	3,049,285	108	845,868	111	554,896	57	118,638	9	6,736	95	36,790	12	609
	国内	7,834	14,544,447	88	982,880	1,005	7,528,160	685	3,387,211	276	405,214	1,369	1,101,722	3,706	1,126,887	705	12,373
平成17年	計	7,929	19,630,650	237	4,543,622	1,129	8,513,775	726	3,537,614	327	492,858	1,865	1,430,558	3,384	1,105,747	261	6,476
	国外	467	4,900,830	141	3,505,653	110	872,345	90	409,927	42	75,800	10	7,991	68	28,706	6	408
	国内	7,462	14,729,820	96	1,037,969	1,019	7,641,430	636	3,127,687	285	417,058	1,855	1,422,567	3,316	1,077,041	255	6,068
平成18年	計	8,139	17,811,996	245	3,635,042	1,087	8,130,999	626	3,033,910	333	532,381	1,855	1,429,783	3,208	1,034,832	785	15,049
	国外	423	3,638,446	124	2,337,578	129	1,003,312	34	138,393	55	126,490	6	4,965	64	26,927	11	781
	国内	7,716	14,173,550	121	1,297,464	958	7,127,687	592	2,895,517	278	405,891	1,849	1,424,818	3,144	1,007,905	774	14,268
平成19年	計	7,726	18,328,165	362	5,387,673	843	6,278,617	740	3,600,086	332	508,382	1,984	1,528,099	3,181	1,018,687	284	6,621
	国外	422	3,997,281	134	2,828,399	93	788,968	65	246,190	54	102,811	5	3,827	64	26,681	7	405
	国内	7,304	14,330,884	228	2,559,274	750	5,489,649	675	3,353,896	278	405,571	1,979	1,524,272	3,117	992,006	277	6,216
平成20年	計	7,503	18,187,680	317	5,790,986	782	5,899,385	701	3,426,169	301	455,513	1,999	1,531,574	3,311	1,081,555	92	2,498
	国外	400	4,973,401	136	3,679,946	124	1,010,737	45	189,908	34	66,009	7	5,892	46	20,545	8	364
	国内	7,103	13,214,279	181	2,111,040	658	4,888,648	656	3,236,261	267	389,504	1,992	1,525,682	3,265	1,061,010	84	2,134
平成21年	計	7,503	18,599,979	246	5,998,737	773	5,974,638	706	3,512,954	310	465,966	1,972	1,514,357	3,418	1,131,864	78	1,463
	国外	418	6,180,447	112	4,454,335	165	1,365,172	61	281,746	30	53,636	10	8,347	38	17,157	2	54
	国内	7,085	12,419,532	134	1,544,402	608	4,609,466	645	3,231,208	280	412,330	1,962	1,506,010	3,380	1,114,707	76	1,409
平成22年より新トン階級		総計		30,000 総トン以上		30,000 総トン未満		10,000 総トン未満		6,000 総トン未満		3,000 総トン未満		1,000 総トン未満		500 総トン未満	
		隻数	総トン数	隻数	総トン数	隻数	総トン数	隻数	総トン数	隻数	総トン数	隻数	総トン数	隻数	総トン数	隻数	総トン数
平成22年	計	8,041	19,969,618	97	4,949,357	220	2,500,739	775	6,074,020	651	3,196,302	327	488,957	2,007	1,554,285	3,964	1,205,958
	国外	472	7,212,943	97	4,949,357	10	184,288	200	1,684,581	69	320,002	25	46,121	6	4,871	65	23,723
	国内	7,569	12,756,675			210	2,316,451	575	4,389,439	582	2,876,300	302	442,836	2,001	1,549,414	3,899	1,182,235
平成23年	計	7,620	19,561,506	87	5,023,901	265	3,022,968	736	5,761,998	525	2,557,521	408	574,723	1,895	1,443,756	3,704	1,176,639
	国外	402	6,693,947	85	4,923,617	4	58,480	163	1,353,383	64	294,029	22	38,718	5	3,822	59	21,898
	国内	7,218	12,867,559	2	100,284	261	2,964,488	573	4,408,615	461	2,263,492	386	536,005	1,890	1,439,934	3,645	1,154,741

5.　入港最大船舶年次別表

年次	船名	総トン数	国籍	用途
昭和 50年	ROTTERDAM	37,783	オランダ	客船
昭和 51年	MICHAELSON QUEEN	16,916	パナマ	貨物船
昭和 52年	PRESIDENT JEFFERSON	21,467	アメリカ	貨客船
昭和 53年	DAMODAR TASAKA	24,330	インド	貨物船
昭和 54年	ANDROS CASTLE	21,420	リベリア	貨物船
昭和 55年	PRESIDENT VAN BUREN	17,803	アメリカ	貨客船
昭和 56年	TYSON LYKES	23,382	アメリカ	貨客船
昭和 57年	CHARLES LYKES (他 1隻)	23,382	アメリカ	貨客船
昭和 58年	MARITSA	26,216	ギリシャ	貨物船
昭和 59年	JARILLA	35,577	リベリア	貨物船
昭和 60年	TYSON LYKES (他 1隻)	23,382	アメリカ	貨物船
昭和 61年	LIHUE (他 2隻)	26,746	アメリカ	フルコン
昭和 62年	PRESIDENT GARFIELD	36,799	アメリカ	フルコン
昭和 63年	PRESIDENT ARTHUR	36,799	アメリカ	フルコン
平成 1年	SL／ENDURANCE (他 5隻)	32,629	アメリカ	フルコン
平成 2年	SL／ENDURANCE (他 5隻)	32,629	アメリカ	フルコン
平成 3年	P／EISENHOWER	36,859	アメリカ	フルコン
平成 4年	SL／ENDURANCE (他 5隻)	32,629	アメリカ	フルコン
平成 5年	ROYAL VIKING SUN	37,845	バハマ	客船
平成 6年	SL／INNOVATOR (他 6隻)	32,629	アメリカ	フルコン
平成 7年	CRYSTAL SYMPHONY	50,202	バハマ	客船
平成 8年	SEA PROMIENCE	36,375	シンガポール	フルコン
平成 9年	MOKIHANA (他 2隻)	37,811	アメリカ	フルコン
平成 10年	P／GRANT (他 2隻)	47,893	アメリカ	フルコン
平成 11年	P／GRANT (他 2隻)	47,893	アメリカ	フルコン
平成 12年	P／GRANT (他 1隻)	47,893	アメリカ	フルコン
平成 13年	CRYSTAL SYMPHONY	51,044	バハマ	客船
平成 14年	STAR PRINCESS	108,806	リベリア	客船
平成 15年	P／GRANT (他 1隻)	47,893	アメリカ	フルコン
平成 16年	P／GRANT (他 3隻)	47,893	アメリカ	フルコン
平成 17年	DIAMOND PRINCESS	115,875	イギリス	客船
平成 18年	SAPPHIRE PRINCESS (他 2隻)	115,875	イギリス	客船
平成 19年	SAPPHIRE PRINCESS (他 3隻)	115,875	イギリス	客船
平成 20年	DIAMOND PRINCESS (他 3隻)	115,875	イギリス	客船
平成 21年	DIAMOND PRINCESS (他 5隻)	115,875	イギリス	客船
平成 22年	DIAMOND PRINCESS (他 2隻)	115,875	イギリス	客船
平成 23年	LEGEND OF THE SEA	69,130	バハマ国	客船

6.　入港最大船舶月別表

月別	船名	総トン数	国籍	用途
1月	APL CHINA	64,502	アメリカ合衆国	一般貨物船
2月	APL CHINA	64,502	アメリカ合衆国	一般貨物船
3月	APL CHINA	64,502	アメリカ合衆国	一般貨物船
4月	APL CHINA	64,502	アメリカ合衆国	一般貨物船
5月	APL CHINA	64,502	アメリカ合衆国	一般貨物船
6月	APL KOREA	64,502	アメリカ合衆国	一般貨物船
7月	APL CHINA	64,502	アメリカ合衆国	一般貨物船
8月	APL CHINA	64,502	アメリカ合衆国	一般貨物船
9月	APL CHINA	64,502	アメリカ合衆国	一般貨物船
10月	LEGEND OF THE SEA	69,130	バハマ国	客船
11月	APL KOREA	64,502	アメリカ合衆国	一般貨物船
12月	APL CHINA	64,502	アメリカ合衆国	一般貨物船

注）同一船舶は1隻としてカウント
総トン数が同一の場合は入港の早い船舶を掲示

7.　大型旅客船の入港状況　(5,000トン以上)

月別	船名	総トン数	国籍	備考
1月	OCEAN PRINCESS (他 1隻)	30,277	バーミューダ(イギリス)	客船
2月	OCEAN PRINCESS	30,277	バーミューダ(イギリス)	客船
3月	飛鳥2	50,142	日本	客船
4月	SUPERSTAR AQUARIUS (他 2隻)	51,309	バハマ国	客船
5月	SUPERSTAR AQUARIUS (他 4隻)	51,309	バハマ国	客船
6月	SUPERSTAR AQUARIU (他 3隻)	51,309	バハマ国	客船
7月	SUPERSTAR AQUARIU (他 3隻)	51,309	バハマ国	客船
8月	SUPERSTAR AQUARIU (他 3隻)	51,309	バハマ国	客船
9月	SUPERSTAR AQUARIU (他 2隻)	51,309	バハマ国	客船
10月	LEGEND OF THE SEA	69,130	バハマ国	客船
11月	飛鳥2	50,142	日本	客船
12月	―――	―――	―――	―――

注）同一船舶もそれぞれ1隻としてカウント

8. 入港外航船舶国籍別順位表

隻数別			
順位	国籍	隻数	比率
1	パナマ	91	22.64
2	リベリア	70	17.41
3	バハマ	52	12.94
4	アメリカ	49	12.19
5	日本	45	11.19
6	アンティグアバーブーダ	25	6.22
7	中国	10	2.49
8	ドイツ	9	2.24
9	台湾	6	1.49
10	カンボジア	5	1.24
11	バーミューダ	4	1.00
11	モンゴル	4	1.00
11	韓国	4	1.00
11	ツバル	4	1.00
15	ベリーズ	3	0.75
15	マレーシア	3	0.75
15	マーシャル諸島	3	0.75
15	中国(ホンコン)	3	0.75
19	イタリア	2	0.50
20	キプロス	1	0.25
20	フィリピン	1	0.25
20	イギリス	1	0.25
20	ポルトガル	1	0.25
20	デンマーク	1	0.25
20	セントクリストファー・ネイビス	1	0.25
20	ロシア	1	0.25
20	ベトナム	1	0.25
20	コロンビア	1	0.25
20	タイ	1	0.25
	合計	402	100.00

総トン数別			
順位	国籍	総トン数	比率
1	アメリカ	3,160,598	47.22
2	バハマ	1,635,916	24.44
3	リベリア	586,058	8.76
4	パナマ	548,286	8.19
5	アンティグアバーブーダ	257,632	3.85
6	バーミューダ	121,108	1.81
7	イタリア	105,852	1.58
8	ドイツ	87,792	1.31
9	中国	38,050	0.57
10	マーシャル諸島	30,547	0.46
11	日本	23,153	0.35
12	中国(ホンコン)	22,373	0.33
13	ポルトガル	15,833	0.24
14	マレーシア	10,682	0.16
15	キプロス	9,940	0.15
16	台湾	8,704	0.13
17	フィリピン	5,006	0.07
18	カンボジア	4,573	0.07
19	ベリーズ	3,306	0.05
20	タイ	3,279	0.05
21	デンマーク	3,228	0.05
22	モンゴル	2,543	0.04
23	ベトナム	2,498	0.04
24	ツバル	2,455	0.04
25	セントクリストファー・ネイビス	1,748	0.03
26	韓国	1,629	0.02
27	コロンビア	1,105	0.02
28	イギリス	31	0.00
29	ロシア	22	0.00
	合計	6,693,947	100.00

9.　入港船舶用途別ふ頭別表

（単位 ： トン）

ふ頭別 / 用途別	総計			那覇ふ頭			泊ふ頭			新港ふ頭			浦添ふ頭			その他		
	隻数	総トン数	延時間	隻数	総トン数	延時間	隻数	総トン数	延時間	隻数	総トン数	延時間	隻数	総トン数	延時間	隻数	総トン数	延時間
合計	7,620	19,561,506	142,897	769	2,411,227	15,977	3,035	3,279,661	46,542	2,523	12,536,940	49,115	793	949,264	27,122	500	384,414	4,141
T93 自動車航送船	2,040	3,749,784	30,703	351	2,231,941	4,033	1,621	890,543	25,704	68	627,300	966						
T71 一般貨物船	1,573	4,505,176	28,475	53	26,541	2,650				1,096	4,187,768	21,344	424	290,867	4,481			
T69 客船	1,537	2,400,164	15,817	222	3,118	1,073	1,311	2,317,133	14,671	4	79,913	73						
T92 RORO船	795	5,278,028	9,714							601	4,713,428	8,411	194	564,600	1,303			
T72 油送船	489	371,004	3,782	10	4,282	196	30	22,470	148	9	15,215	163				440	329,037	3,275
T84 砂利・砂・石材船	296	262,886	7,952	22	21,204	1,848				199	174,585	4,404	20	15,460	870	55	51,637	830
T90 フルコンテナ船	147	1,341,400	842							147	1,341,400	842						
T70 貨客船	139	497,643	5,716				67	46,491	4,542	72	451,152	1,174						
T97 曳船・押船	101	23,802	6,443	6	3,089	756				44	15,974	2,055	51	4,739	3,632			
T96 パトロール船	94	103,000	3,596	8	2,435	299				83	97,373	3,259	3	3,192	38			
N1 台船	94	63,798	13,400							15	10,333	255	79	53,465	13,145			
T85 セメント船	81	215,667	4,391	63	100,359	4,054				18	115,308	337						
11 その他の船舶	61	86,390	3,082	10	3,851	433				37	75,055	1,738	14	7,483	911			
T88 自動車専用船	40	482,653	216							40	482,653	216						
U14 訓練船	37	31,488	2,160	5	4,073	345				32	27,415	1,815						
T94 漁船	32	13,862	1,326	1	650	121				31	13,212	1,205						
T95 作業船	18	32,360	3,211							11	26,461	489	7	5,899	2,722			
N4 遊漁船	16	298	1,478	14	266	14	2	32	1,464									
12 その他のタンカー・タンク船	11	7,366	149	1	499	9	4	2,992	13	1	135	91				5	3,740	36
8 セミコンテナ船	6	59,796	42							6	59,796	42						
N3 プレジャーヨット	3	188	86							3	188	86						
N2 プレジャーモーターボート	2	27	78	1	8	50				1	19	28						
T89 軍艦	3	18,600	125	1	8,900	48				2	9,700	77						
N6 遊覧船	1	12	48	1	12	48												
3 その他専用船	1	7,959	2							1	7,959	2						
2 内航ケミカル船	1	749	6							1	749	6						
T80 材木船	1	3,849	37							1	3,849	37						
T78 プロダクトオイルタンカー													1	3,559	20			

10.　係留船舶用途別ふ頭表

（単位 ： トン）

ふ頭別 / 用途別	総計			那覇ふ頭			泊ふ頭			新港ふ頭			浦添ふ頭			その他		
	隻数	総トン数	延時間	隻数	総トン数	延時間	隻数	総トン数	延時間	隻数	総トン数	延時間	隻数	総トン数	延時間	隻数	総トン数	延時間
合計	13,656	20,177,104	865,865	5,416	2,931,315	354,475	4,100	3,305,333	146,138	2,591	12,576,302	308,239	1,049	979,740	52,872	500	384,414	4,141
N6 遊覧船	4,071	511,557	67,526	3,112	490,021	15,517	957	21,501	34,489	2	35	17,520						
T69 客船	2,476	2,415,978	126,611	1,047	17,759	65,758	1,315	2,317,205	16,298	9	79,995	43,873	105	1,019	682			
T93 自動車航送船	2,040	3,749,784	30,703	351	2,231,941	4,033	1,621	890,543	25,704	68	627,300	966						
T71 一般貨物船	1,587	4,512,406	29,118	55	27,538	2,849				1,107	4,193,502	21,771	425	291,366	4,498			
T92 RORO船	795	5,278,028	9,714							601	4,713,428	8,411	194	564,600	1,303			
T72 油送船	547	376,549	43,272	11	5,030	248	85	25,781	39,535	11	16,701	214				440	329,037	3,275
N4 遊漁船	458	8,241	224,372	405	7,449	89,549	39	604	17,319	14	188	117,504						
N2 プレジャーモーターボート	302	4,815	84,123	285	4,533	40,817	12	216	8,238	5	66	35,068						
T84 砂利・砂・石材船	298	264,882	7,992	22	21,204	1,848				201	176,581	4,444	20	15,460	870	55	51,637	830
T97 曳船・押船	198	28,474	17,567	6	3,089	756				49	18,948	2,268	143	6,437	14,543			
T90 フルコンテナ船	148	1,351,357	896							148	1,351,357	896						
T70 貨客船	139	497,643	5,716				67	46,491	4,542	72	451,152	1,174						
T96 パトロール船	128	119,235	20,993	28	4,215	17,114				97	111,828	3,841	3	3,192	38			
N1 台船	118	78,057	18,380							16	11,458	258	102	66,599	18,122			
T85 セメント船	81	215,667	4,391	63	100,359	4,054				18	115,308	337						
11 その他の船舶	74	92,932	70,474	18	4,012	67,609				37	75,055	1,738	19	13,865	1,127			
T95 作業船	49	40,100	29,656	2	15	17,520				11	26,461	489	36	13,624	11,647			
T88 自動車専用船	40	482,653	216							40	482,653	216						
U14 訓練船	38	31,967	2,226	5	4,073	345				33	27,894	1,881						
T94 漁船	33	13,871	10,086	2	659	8,881				31	13,212	1,205						
12 その他のタンカー・タンク船	12	8,114	173	1	499	9	4	2,992	13	2	883	115				5	3,740	36
N5 小型遊漁兼用船	8	94	61,342	2	19	17,520				5	56	43,800	1	19	22			
8 セミコンテナ船	6	59,796	42							6	59,796	42						
T89 軍艦	3	18,600	125	1	8,900	48				2	9,700	77						
N3 プレジャーヨット	3	188	86							3	188	86						
T80 材木船	1	3,849	37							1	3,849	37						
3 その他専用船	1	7,959	2							1	7,959	2						
2 内航ケミカル船	1	749	6							1	749	6						
T78 プロダクトオイルタンカー	1	3,559	20										1	3,559	20			

11.　船舶乗降人員月別表

航路別		乗降別	年計	1月	2月	3月	4月	5月	6月	7月	8月	9月	10月	11月	12月
合計		計	588,915	22,764	29,386	34,799	46,175	44,516	49,791	80,223	91,584	57,437	71,999	34,283	25,958
		乗込人員	295,426	11,555	14,822	17,264	22,815	22,472	24,855	40,022	45,827	28,721	36,027	17,826	13,220
		上陸人員	293,489	11,209	14,564	17,535	23,360	22,044	24,936	40,201	45,757	28,716	35,972	16,457	12,738
外国航路		計	96,106	2,655	1,305	1,895	6,505	10,967	11,489	13,903	14,026	10,282	23,079	0	0
		乗込人員	48,173	1,331	650	948	3,255	5,485	5,744	6,952	7,013	5,141	11,654	0	0
		上陸人員	47,933	1,324	655	947	3,250	5,482	5,745	6,951	7,013	5,141	11,425	0	0
国内航路	計	計	492,809	20,109	28,081	32,904	39,670	33,549	38,302	66,320	77,558	47,155	48,920	34,283	25,958
		乗込人員	247,253	10,224	14,172	16,316	19,560	16,987	19,111	33,070	38,814	23,580	24,373	17,826	13,220
		上陸人員	245,556	9,885	13,909	16,588	20,110	16,562	19,191	33,250	38,744	23,575	24,547	16,457	12,738
	県外	計	70,079	4,985	5,099	8,736	6,414	5,420	5,640	6,014	8,453	3,885	4,528	4,643	6,262
		乗込人員	34,614	2,357	2,550	4,229	2,993	2,591	2,894	3,037	4,149	1,811	2,333	2,305	3,365
		上陸人員	35,465	2,628	2,549	4,507	3,421	2,829	2,746	2,977	4,304	2,074	2,195	2,338	2,897
	県内	計	422,730	15,124	22,982	24,168	33,256	28,129	32,662	60,306	69,105	43,270	44,392	29,640	19,696
		乗込人員	212,639	7,867	11,622	12,087	16,567	14,396	16,217	30,033	34,665	21,769	22,040	15,521	9,855
		上陸人員	210,091	7,257	11,360	12,081	16,689	13,733	16,445	30,273	34,440	21,501	22,352	14,119	9,841

12.　船舶乗降人員航路別月表（県外）

航路別		乗降別	年計	1月	2月	3月	4月	5月	6月	7月	8月	9月	10月	11月	12月
合計		計	70,079	4,985	5,099	8,736	6,414	5,420	5,640	6,014	8,453	3,885	4,528	4,643	6,262
		乗込	34,614	2,357	2,550	4,229	2,993	2,591	2,894	3,037	4,149	1,811	2,333	2,305	3,365
		上陸	35,465	2,628	2,549	4,507	3,421	2,829	2,746	2,977	4,304	2,074	2,195	2,338	2,897
東京		計	1,930	102	66	387	159	114	172	174	237	118	132	139	130
		乗込	889	34	22	245	62	68	64	70	127	54	39	71	33
		上陸	1,041	68	44	142	97	46	108	104	110	64	93	68	97
阪神	名古屋	計	1,156	0	0	0	0	0	1,156	0	0	0	0	0	0
		乗込	578						578						
		上陸	578						578						
	大阪	計	2,087	114	115	272	161	138	140	140	254	184	166	289	114
		乗込	741	37	44	71	53	42	58	50	83	51	63	158	31
		上陸	1,346	77	71	201	108	96	82	90	171	133	103	131	83
	神戸	計	2,002	25	20	808	913	16	30	10	34	14	37	9	86
		乗込	943	8	6	405	444	3	13	0	13	3	10	1	37
		上陸	1,059	17	14	403	469	13	17	10	21	11	27	8	49
鹿児島	鹿児島	計	10,876	395	751	1,568	631	562	1,018	771	1,224	650	669	1,171	1,466
		乗込	5,097	162	495	565	286	246	529	404	513	306	361	524	706
		上陸	5,779	233	256	1,003	345	316	489	367	711	344	308	647	760
	名瀬	計	4,402	309	266	449	239	470	419	293	762	218	382	270	325
		乗込	2,381	134	130	222	116	247	340	150	369	113	262	137	161
		上陸	2,021	175	136	227	123	223	79	143	393	105	120	133	164
	志布志	計	144	6	5	17	16	10	7	22	29	2	8	17	5
		乗込	104	4	3	16	10	8	4	16	20	2	4	15	2
		上陸	40	2	2	1	6	2	3	6	9	0	4	2	3
	亀徳	計	8,547	862	509	647	597	993	565	522	1,303	538	754	598	659
		乗込	4,251	432	275	312	290	494	258	266	687	238	361	298	340
		上陸	4,296	430	234	335	307	499	307	256	616	300	393	300	319
	和泊	計	21,190	2,094	1,573	1,748	1,453	1,871	1,391	1,812	2,972	1,231	1,577	1,319	2,149
		乗込	10,764	989	780	872	771	844	707	921	1,503	598	806	692	1,281
		上陸	10,426	1,105	793	876	682	1,027	684	891	1,469	633	771	627	868
	与論	計	13,134	731	700	1,785	1,316	1,246	740	1,086	1,638	930	803	831	1,328
		乗込	6,825	356	398	984	648	639	342	568	834	446	427	409	774
		上陸	6,309	375	302	801	668	607	398	518	804	484	376	422	554
その他		計	4,611	347	1,094	1,055	929	0	2	1,184	0	0	0	0	0
		乗込	2,041	201	397	537	313		1	592					
		上陸	2,570	146	697	518	616		1	592					

13.　船舶乗降人員航路別月表（県内）

航路別	乗降別	年計	1月	2月	3月	4月	5月	6月	7月	8月	9月	10月	11月	12月
合計	計	422,730	15,124	22,982	24,168	33,256	28,129	32,662	60,306	69,105	43,270	44,392	29,640	19,696
	乗込	212,639	7,867	11,622	12,087	16,567	14,396	16,217	30,033	34,665	21,769	22,040	15,521	9,855
	上陸	210,091	7,257	11,360	12,081	16,689	13,733	16,445	30,273	34,440	21,501	22,352	14,119	9,841
石垣	計	2,190	0	0	0	636	0	0	0	0	0	0	1,554	0
	乗込	1,240				482							758	
	上陸	950				154							796	
平良	計	0	0	0	0	0	0	0	0	0	0	0	0	0
	乗込	0												
	上陸	0												
久米島	計	42,645	1,964	3,203	3,698	4,231	3,007	3,149	4,214	5,936	3,688	4,122	2,682	2,751
	乗込	21,696	1,043	1,609	1,856	2,144	1,513	1,612	2,168	3,004	1,897	2,069	1,349	1,432
	上陸	20,949	921	1,594	1,842	2,087	1,494	1,537	2,046	2,932	1,791	2,053	1,333	1,319
渡嘉敷	計	173,272	5,596	8,116	8,599	14,161	12,734	12,734	25,974	30,620	19,054	18,531	10,838	6,315
	乗込	87,496	2,827	4,117	4,311	7,217	6,624	6,461	12,841	15,158	9,758	9,153	5,948	3,081
	上陸	85,776	2,769	3,999	4,288	6,944	6,110	6,273	13,133	15,462	9,296	9,378	4,890	3,234
座間味	計	154,237	4,652	6,284	7,997	9,053	8,566	12,832	24,592	26,030	17,588	17,653	11,328	7,662
	乗込	76,909	2,367	3,114	4,024	4,171	4,286	6,135	12,479	13,251	8,595	8,782	5,806	3,899
	上陸	77,328	2,285	3,170	3,973	4,882	4,280	6,697	12,113	12,779	8,993	8,871	5,522	3,763
大東	計	2,711	138	138	315	209	151	279	574	214	78	214	174	227
	乗込	958	95	68	92	70	58	127	85	68	42	85	106	62
	上陸	1,753	43	70	223	139	93	152	489	146	36	129	68	165
粟国	計	27,850	1,561	2,814	2,176	2,700	2,348	2,089	2,757	4,436	1,337	2,387	1,811	1,434
	乗込	14,231	933	1,372	1,116	1,363	1,220	1,075	1,366	2,237	705	1,214	910	720
	上陸	13,619	628	1,442	1,060	1,337	1,128	1,014	1,391	2,199	632	1,173	901	714
渡名喜	計	17,712	827	1,375	1,335	2,140	1,264	1,527	2,105	1,776	1,480	1,421	1,221	1,241
	乗込	9,005	422	695	668	1,085	658	786	1,055	907	750	721	626	632
	上陸	8,707	405	680	667	1,055	606	741	1,050	869	730	700	595	609
本部地区	計	2,113	386	1,052	48	126	59	52	90	93	45	64	32	66
	乗込	1,104	180	647	20	35	37	21	39	40	22	16	18	29
	上陸	1,009	206	405	28	91	22	31	51	53	23	48	14	37
その他	計													
	乗込													
	上陸													

14.　入港船舶用途別ふ頭別表

（単位 ： 人）

航路別 ＼ ふ頭別				平成19年			平成20年			平成21年			平成22年			平成23年		
				計	乗込人員	上陸人員	計	乗込人員	上陸人員	計	乗込人員	上陸人員	計	乗込人員	上陸人員	計	乗込人員	上陸人員
合計				719,090	356,591	362,499	686,784	345,422	341,362	686,784	345,422	341,362	657,772	330,896	326,876	588,915	295,426	293,489
外国航路				136,784	68,908	67,876	137,398	68,698	68,700	137,398	68,698	68,700	126,158	63,654	62,504	96,106	48,173	47,933
内国航路	計			582,306	287,683	294,623	549,386	276,724	272,662	549,386	276,724	272,662	531,614	267,242	264,372	492,809	247,253	245,556
内国航路	県外	小計		71,417	34,966	36,451	67,898	33,621	34,277	67,898	33,621	34,277	69,211	34,228	34,983	70,079	34,614	35,465
内国航路	県外	東京		1,488	509	979	2,277	1,034	1,243	2,277	1,034	1,243	1,822	828	994	1,930	889	1,041
内国航路	県外	阪神		5,881	1,228	2,354	2,529	939	1,590	2,529	939	1,590	2,728	1,035	1,693	5,245	2,262	2,983
内国航路	県外	博多		0	0	0	0	0	0	0	0	0	0	0	0	0	0	0
内国航路	県外	宮崎		0	0	0	0	0	0	0	0	0	0	0	0	0	0	0
内国航路	県外	鹿児島	鹿児島	14,869	7,218	7,651	10,181	4,813	5,368	10,181	4,813	5,368	12,592	5,983	6,609	10,876	5,097	5,779
内国航路	県外	鹿児島	名瀬	6,128	3,009	3,119	7,268	3,656	3,612	7,268	3,656	3,612	4,777	2,491	2,286	4,402	2,381	2,021
内国航路	県外	鹿児島	志布志	433	203	230	181	93	88	181	93	88	246	127	119	144	104	40
内国航路	県外	鹿児島	亀徳	8,661	4,207	4,454	8,210	4,085	4,125	8,210	4,085	4,125	8,701	4,414	4,287	8,547	4,251	4,296
内国航路	県外	鹿児島	和泊	20,575	10,475	10,100	22,227	11,323	10,904	22,227	11,323	10,904	21,605	10,839	10,766	21,190	10,764	10,426
内国航路	県外	鹿児島	与論	13,579	7,066	6,513	13,855	7,093	6,762	13,855	7,093	6,762	14,400	7,338	7,062	13,134	6,825	6,309
内国航路	県外	その他		2,102	1,051	1,051	1,170	585	585	1,170	585	585	2,340	1,173	1,167	4,611	2,041	2,570
内国航路	県内	小計		510,889	252,717	258,172	481,488	243,103	238,385	481,488	243,103	238,385	462,403	233,014	229,389	422,730	212,639	210,091
内国航路	県内	石垣		5,298	3,578	1,720	918	459	459	918	459	459	416	416	0	2,190	1,240	950
内国航路	県内	平良		3,297	2,071	1,226	0	0	0	0	0	0	0	0	0	0	0	0
内国航路	県内	久米島		60,803	31,211	29,592	57,307	29,575	27,732	57,307	29,575	27,732	56,380	29,153	27,227	42,645	21,696	20,949
内国航路	県内	渡嘉敷		198,270	94,664	103,606	198,247	100,728	97,519	198,247	100,728	97,519	187,662	93,835	93,827	173,272	87,496	85,776
内国航路	県内	座間味		185,917	92,610	93,307	167,698	83,729	83,969	167,698	83,729	83,969	162,107	81,644	80,463	154,237	76,909	77,328
内国航路	県内	大東		4,246	1,673	2,573	4,078	1,579	2,499	4,078	1,579	2,499	3,622	1,355	2,267	2,711	958	1,753
内国航路	県内	粟国		31,571	16,081	15,490	31,812	16,288	15,524	31,812	16,288	15,524	32,298	16,537	15,761	27,850	14,231	13,619
内国航路	県内	渡名喜		20,887	10,512	10,375	20,801	10,449	10,352	20,801	10,449	10,352	19,238	9,728	9,510	17,712	9,005	8,707
内国航路	県内	伊江		0	0	0	0	0	0	0	0	0	0	0	0	0	0	0
内国航路	県内	本部地区（渡久地）		600	317	283	627	296	331	627	296	331	680	346	334	2,113	1,104	1,009
内国航路	県内	その他																

15.　船舶乗降人員航路別ふ頭別表

航路別＼ふ頭別				総計			那覇ふ頭			泊ふ頭			新港ふ頭		
				計	乗込人員	上陸人員	計	乗込人員	上陸人員	計	乗込人員	上陸人員	計	乗込人員	上陸人員
合計				588,915	295,426	293,489	52,532	26,691	25,841	514,533	258,468	256,065	21,850	10,267	11,583
外国航路				96,106	48,173	47,933				96,106	48,173	47,933	0		
内国航路	計			492,809	247,253	245,556	52,532	26,691	25,841	418,427	210,295	208,132	21,850	10,267	11,583
内国航路	県外	小計		70,079	34,614	35,465	51,795	26,392	25,403	0	0	0	18,284	8,222	10,062
内国航路	県外	東京		1,930	889	1,041							1,930	889	1,041
内国航路	県外	名古屋		1,156	578	578							1,156	578	578
内国航路	県外	大阪		2,087	741	1,346							2,087	741	1,346
内国航路	県外	神戸		2,002	943	1,059							2,002	943	1,059
内国航路	県外	鹿児島	鹿児島	10,876	5,097	5,779	10,876	5,097	5,779						
内国航路	県外	鹿児島	名瀬	4,402	2,381	2,021	2,826	1,508	1,318				1,576	873	703
内国航路	県外	鹿児島	志布志	144	104	40							144	104	40
内国航路	県外	鹿児島	亀徳	8,547	4,251	4,296	7,504	3,982	3,522				1,043	269	774
内国航路	県外	鹿児島	和泊	21,190	10,764	10,426	18,628	9,673	8,955				2,562	1,091	1,471
内国航路	県外	鹿児島	与論	13,134	6,825	6,309	11,961	6,132	5,829				1,173	693	480
内国航路	県外	その他		4,611	2,041	2,570							4,611	2,041	2,570
内国航路	県内	小計		422,730	212,639	210,091	737	299	438	418,427	210,295	208,132	3,566	2,045	1,521
内国航路	県内	石垣		2,190	1,240	950							2,190	1,240	950
内国航路	県内	平良		0	0	0									
内国航路	県内	久米島		42,645	21,696	20,949				42,645	21,696	20,949			
内国航路	県内	渡嘉敷		173,272	87,496	85,776				173,272	87,496	85,776			
内国航路	県内	座間味		154,237	76,909	77,328				154,237	76,909	77,328			
内国航路	県内	大東		2,711	958	1,753				2,711	958	1,753			
内国航路	県内	粟国		27,850	14,231	13,619				27,850	14,231	13,619			
内国航路	県内	渡名喜		17,712	9,005	8,707				17,712	9,005	8,707			
内国航路	県内	伊江		0	0	0									
内国航路	県内	本部地区		2,113	1,104	1,009	737	299	438				1,376	805	571
内国航路	県内	その他		0	0	0									

Ⅳ　海上出入貨物

1. 貨物年次別表

（単位：トン）

年　次	総　　計			外　国　貿　易			内　国　貿　易		
	計	輸移出	輸移入	計	輸　出	輸　入	計	移　出	移　入
平成 4 年	8,577,704	2,042,422	6,535,282	1,140,641	199,280	941,361	7,437,063	1,843,142	5,593,921
平成 5 年	8,461,766	1,601,929	6,859,837	1,170,337	163,876	1,006,461	7,291,429	1,438,053	5,853,376
平成 6 年	8,504,231	1,601,497	6,902,734	1,099,829	154,309	945,520	7,404,402	1,447,188	5,957,214
平成 7 年	9,004,408	2,065,965	6,938,443	1,105,468	153,364	952,104	7,898,940	1,912,601	5,986,339
平成 8 年	9,395,712	2,239,702	7,156,010	967,222	163,601	803,621	8,428,490	2,076,101	6,352,389
平成 9 年	9,940,735	2,496,534	7,444,201	1,078,619	170,641	907,978	8,862,116	2,325,893	6,536,223
平成 10 年	9,287,390	2,461,690	6,825,700	949,565	146,770	802,795	8,337,825	2,314,920	6,022,905
平成 11 年	9,481,007	2,411,411	7,069,596	1,019,510	154,225	865,285	8,461,497	2,257,186	6,204,311
平成 12 年	9,795,973	2,470,310	7,325,663	1,168,977	201,794	967,183	8,626,996	2,268,516	6,358,480
平成 13 年	9,714,839	2,571,626	7,143,213	1,168,517	223,026	945,491	8,546,322	2,348,600	6,197,722
平成 14 年	9,730,737	2,521,163	7,209,574	1,212,692	230,240	982,452	8,518,045	2,290,923	6,227,122
平成 15 年	9,640,149	2,389,525	7,250,624	1,269,751	223,956	1,045,795	8,370,398	2,165,569	6,204,829
平成 16 年	10,091,975	2,684,791	7,407,184	1,358,563	263,815	1,094,748	8,733,412	2,420,976	6,312,436
平成 17 年	9,832,971	2,951,392	6,881,579	1,225,290	287,465	937,825	8,607,681	2,663,927	5,943,754
平成 18 年	9,672,160	2,850,132	6,822,028	1,208,715	298,051	910,664	8,463,445	2,552,081	5,911,364
平成 19 年	10,398,076	3,442,187	6,955,889	1,147,933	307,359	840,574	9,250,143	3,134,828	6,115,315
平成 20 年	10,352,369	3,433,896	6,918,473	1,094,470	307,646	786,824	9,257,899	3,126,250	6,131,649
平成 21 年	10,189,932	3,296,756	6,893,176	1,115,577	319,166	796,411	9,074,355	2,977,590	6,096,765
平成 22 年	10,012,220	3,169,774	6,842,446	1,136,658	325,755	810,903	8,875,562	2,844,019	6,031,543
平成 23 年	10,042,629	3,179,523	6,863,106	1,200,368	338,552	861,816	8,842,261	2,840,971	6,001,290

2. 貨物月別表

（単位：トン）

月別	合計	外国貿易		内国貿易			内国内訳			
							移出		移入	
		輸出	輸入	小計	移出	移入	県外	県内	県外	県内
総計	10,042,629	338,552	861,816	8,842,261	2,840,971	6,001,290	2,075,158	765,813	4,846,957	1,154,333
1月	771,297	25,285	70,706	675,306	229,236	446,070	169,301	59,935	356,505	89,565
2月	757,577	23,800	53,876	679,901	218,011	461,890	161,973	56,038	365,038	96,852
3月	913,003	18,807	68,866	825,330	276,446	548,884	195,637	80,809	428,248	120,636
4月	912,186	36,912	79,525	795,749	254,750	540,999	176,023	78,727	429,205	111,794
5月	703,134	30,230	72,421	600,483	195,490	404,993	142,432	53,058	329,163	75,830
6月	833,865	30,153	77,956	725,756	222,817	502,939	162,389	60,428	412,988	89,951
7月	903,087	37,136	82,231	783,720	247,574	536,146	183,568	64,006	437,333	98,813
8月	819,419	31,353	75,322	712,744	235,943	476,801	170,321	65,622	382,554	94,247
9月	818,416	23,027	67,506	727,883	218,003	509,880	158,878	59,125	418,882	90,998
10月	925,533	31,237	82,574	811,722	268,049	543,673	207,470	60,579	443,055	100,618
11月	813,190	24,686	67,616	720,888	230,429	490,459	167,929	62,500	391,922	98,537
12月	871,922	25,926	63,217	782,779	244,223	538,556	179,237	64,986	452,064	86,492

3. 貨物年次別品種比較表【全貨物】

（単位：トン）

年次別・品類種別			平成13年 81品種	平成14年 81品種	平成15年 81品種	平成16年 81品種	平成17年 81品種	平成18年 81品種	平成19年 81品種	平成20年 81品種	平成21年 81品種	平成22年 81品種	平成23年 81品種
合計			9,714,839	9,730,737	9,640,149	10,091,975	9,832,971	9,672,160	10,398,076	10,352,369	10,189,932	10,012,220	10,042,629
(1) 農水産品	小計		452,686	476,426	500,165	507,577	462,833	455,055	438,062	432,757	413,997	420,117	420,579
	01 麦	011 麦	43,152	37,801	34,723	36,184	37,585	39,277	36,962	37,594	34,225	35,920	35,467
	02 米・雑穀・豆	021 米	71,970	78,183	90,045	89,297	89,473	82,835	87,535	89,632	76,081	89,447	86,633
		022 とうもろこし	48,196	51,693	39,824	46,430	49,138	46,100	39,522	48,347	44,125	46,504	37,449
		023 豆類	8,092	12,822	12,225	12,073	10,415	8,800	7,491	7,271	7,161	7,398	8,001
		024 その他雑穀	6,366	8,749	12,980	13,336	1,149	3,326	3,007	1,237	1,978	2,108	1,901
	03 野菜・果物	031 野菜・果物	167,350	169,189	168,027	175,902	161,866	150,213	139,292	138,915	151,212	145,061	152,011
	04 綿花	041 綿花	83	304	200	82		24	34	1	1	9	89
	05 その他農産品	051 その他農産品	39,548	49,053	56,946	54,507	38,234	44,799	40,380	43,143	43,746	38,751	39,196
	06 羊毛	061 羊毛	1		1			66	10				42
	07 その他畜産品	071 その他畜産品	34,277	32,742	38,998	36,040	35,641	38,779	34,855	28,719	25,664	26,507	26,118
	08 水産品	081 水産品	33,651	35,890	46,196	43,726	39,332	40,836	48,974	37,898	29,804	28,412	33,672
(2) 林産品	小計		118,752	103,204	97,045	103,292	91,676	80,911	71,383	62,161	62,941	63,039	65,091
	09 原木	091 原木	9,086	7,923	4,344	4,056	4,193	4,070	3,172	2,300	1,647	2,320	652
		092 製材	67,358	60,342	55,909	60,976	56,555	46,578	44,908	40,180	45,342	46,198	50,522
	10 樹脂類	101 樹脂類	65	48		3		15					
	11 その他木材	111 木材チップ	377	318	523	400	201	139	58	237	175	433	677
		112 その他林産品	39,589	33,424	35,171	36,056	30,171	29,736	22,814	18,984	15,233	13,514	12,528
	12 薪炭	121 薪炭	2,277	1,149	1,098	1,801	556	373	431	460	544	574	712
(3) 鉱産品	小計		219,893	197,086	160,543	206,897	158,998	174,324	162,504	163,933	161,909	145,824	148,922
	13 石炭	131 石炭	317	381	239	139	1,352	359	83	78	149	743	1,139
	14 鉄鉱石	141 鉄鉱石	873	155	209	841	283	894	81	2	4	6	36
	15 その他金属鉱	151 金属鉱	1	2	40								
	16 砂利・砂・石材等	161 砂利・砂	177,193	161,439	124,250	161,713	119,014	136,177	129,408	133,697	125,521	113,493	115,243
		162 石材	19,350	19,016	18,426	26,752	23,659	24,255	19,972	16,712	24,920	16,465	16,336
	17 原油	171 原油						38					
	18 リン鉱石	181 リン鉱石		29	1			1				1	1
	19 石灰石	191 石灰石	73	18	6	66	21	10		4	2	1	1
	20 原塩	201 原塩	15,346	9,322	12,179	12,835	9,781	8,492	7,667	8,832	5,394	6,321	5,424
	21 その他非金属鉱物	211 非金属鉱物	6,740	6,724	5,193	4,551	4,888	4,098	5,293	4,608	5,919	8,794	10,742
(4) 金属機械工業品	小計		2,245,958	2,270,888	2,219,345	2,336,179	2,858,573	2,803,311	3,566,785	3,720,593	3,536,359	3,380,537	3,376,692
	22 鉄鋼	221 鉄鋼	1,968	1,767	1,325	609	842	1,059	648	1,465	1,660	3,413	1,878
		222 鋼材	189,920	242,538	241,875	242,371	211,620	216,775	221,755	233,859	211,882	212,146	216,786
	23 非鉄金属	231 非鉄金属	9,402	17,797	11,923	9,302	8,708	6,158	6,004	7,319	8,131	6,807	7,157
	24 金属製品	241 金属製品	162,438	120,469	116,155	117,255	109,400	87,009	93,426	88,078	87,175	83,278	92,669
	25 輸送機械	251 鉄道車両	88	1,035	23	39	50	81	25	9	9	581	22
		252 完成自動車	1,125,570	1,079,185	1,102,421	1,118,715	1,135,909	1,132,319	1,063,011	983,266	976,863	975,095	881,590
		253 その他輸送用車両	586,150	4,130	2,808	2,683	2,660	11,471	4,018	2,462	13,430	11,202	5,471
		254 二輪自動車	13,494	15,022	11,888	12,937	23,430	20,348	16,753	20,634	20,192	19,840	21,574
		255 自動車部品	8,773	3,527	5,244	9,563	7,493	4,718	3,440	2,856	3,287	5,834	8,035
		256 その他輸送機械	9,412	631,555	532,259	620,145	1,177,523	1,170,862	2,013,504	2,250,383	2,094,678	1,938,106	1,992,032
	26 その他の機械	261 産業機械	94,001	106,697	141,226	144,926	123,344	104,347	100,558	86,235	74,589	75,243	95,052
		262 電気機械	24,557	29,299	33,834	40,187	41,575	34,349	29,864	29,381	31,064	37,819	43,557
		263 測量・光学・医療用機械	2,315	4,035	5,332	4,586	4,888	3,299	2,965	4,152	3,683	2,159	2,588
		264 事務用機器	1,488	2,105	2,230	3,229	1,573	88	230	351	77	151	321
		265 その他機械	16,382	11,727	10,802	9,632	9,558	10,428	10,584	10,143	9,639	8,863	7,960
(5) 化学工業品	小計		868,715	865,068	866,926	866,629	847,536	845,099	868,763	827,943	805,885	784,498	815,014
	27 陶磁器	271 陶磁器	17,182	19,422	18,275	17,669	15,861	15,712	17,346	14,809	15,780	16,667	13,930
	28 セメント	281 セメント	342,555	322,362	313,345	323,775	326,567	296,812	306,298	277,551	290,871	266,699	276,865
	29 ガラス類	291 ガラス類	11,651	7,864	9,361	8,909	7,017	7,039	8,368	7,521	7,805	7,377	6,842
	30 その他窯業品	301 窯業品	59,340	63,081	56,615	53,485	41,681	45,615	41,413	50,309	49,462	46,123	44,540
	31 重油	311 重油	23,450	22,239	19,757	14,990	15,376	23,518	24,159	24,032	27,214	27,437	41,979
	32 石油製品	321 石油製品	294,412	307,210	328,960	328,135	345,494	359,292	375,662	370,142	333,878	340,311	345,964
		322 LNG（液化天然ガス）		1			72						2,844
		323 LPG（液化石油ガス）	452	362	329	330	430	496	358	269	259	324	270
		324 その他石油製品	1,172	2,015	1,302	1,635	1,278	1,023	1,515	668	413	248	44
	33 コークス	331 コークス	732	506	328	348	267	1,150	525	1,198	674	914	971
	34 その他石炭製品	341 石炭製品	47	5	74	207	55	234	164	86	3	6	31
	35 化学薬品	351 化学薬品	8,059	12,335	15,140	14,514	10,960	7,740	8,727	12,163	13,224	12,134	14,193
	36 化学肥料	361 化学肥料	11,561	11,809	10,582	11,572	11,365	14,429	10,738	9,452	8,778	9,939	8,470
	37 その他化学工業品	371 染料・塗料・合成樹脂・その他化学工業品	98,102	95,857	92,858	91,060	71,113	72,039	73,490	59,743	57,524	56,319	58,071
(6) 軽工業品	小計		1,099,252	1,168,641	1,215,233	1,235,620	1,084,818	1,065,671	1,114,907	1,101,194	1,113,853	1,116,887	1,169,652
	38 紙・パルプ	381 紙・パルプ	71,774	92,314	112,651	120,608	103,253	98,322	102,302	108,739	85,436	84,257	89,151
	39 糸及び紡績半製品	391 糸及び紡績半製品	2	88	110	140				18	18	21	184
	40 その他繊維工業品	401 その他繊維工業品	2,638	5,009	2,606	2,742	2,412	1,695	1,792	4,048	1,810	2,115	2,429
	41 砂糖	411 砂糖	39,725	43,557	44,027	54,093	46,849	44,111	47,257	44,424	42,007	45,677	40,577
	42 その他食料工業品	421 製造食品	793,741	804,592	817,442	812,327	686,250	680,396	706,247	691,777	738,763	751,188	767,980
		422 飲料	113,410	133,292	157,733	152,172	173,967	169,339	183,263	205,350	175,396	127,331	170,889
		423 水	54,921	60,940	53,518	63,610	44,921	45,226	47,440	25,188	48,917	85,541	77,200
		424 たばこ	7,534	8,724	8,510	12,790	14,341	13,771	12,565	9,457	8,750	8,201	7,419
		425 その他食料工業品	15,507	20,125	18,636	17,138	12,825	12,811	14,041	12,193	12,756	12,556	13,823
(7) 雑工業品	小計		309,901	353,512	367,056	398,759	350,147	295,853	255,642	237,686	238,142	233,932	254,121
	43 がん具類	431 がん具	1,057	3,857	4,601	3,758	1,711	861	1,009	1,371	287	694	1,085
	44 日用品	441 衣服・身廻品・はきもの	11,930	21,044	23,749	21,480	17,563	16,020	16,219	13,759	15,166	14,488	17,648
		442 文房具・運動娯楽用品・楽器	9,855	13,009	14,327	15,570	11,835	10,903	11,545	8,728	9,192	11,428	15,833
		443 家具装備品	67,064	85,745	102,943	115,521	96,117	65,269	63,846	54,336	56,293	57,942	65,297
		444 その他日用品	113,647	111,516	111,850	129,914	134,000	109,136	92,951	93,332	82,072	78,621	78,370
	45 ゴム製品	451 ゴム製品	14,838	15,493	15,256	17,460	13,525	12,578	11,289	12,054	12,163	13,562	13,077
	46 木製品	461 木製品	84,774	96,365	90,556	91,134	72,106	77,495	56,580	51,583	59,088	53,964	59,875
	47 その他製造工業品	471 その他製造工業品	6,736	6,483	3,774	3,922	3,290	3,591	2,203	2,523	3,881	3,233	2,936
(8) 特殊品	小計		3,146,107	3,125,994	3,163,301	3,241,713	2,921,975	3,018,853	3,071,202	3,055,124	3,110,719	3,134,314	3,111,601
	48 金属くず	481 金属くず	21,084	21,784	38,801	43,754	62,736	62,617	65,753	44,964	29,028	43,431	57,272
	49 くずもの	491 再利用質材	106,215	103,969	95,826	100,237	121,527	133,618	151,527	71,212	21,220	23,547	83,815
	50 動植物性製造飼肥料	501 動植物性製造飼肥料	207,584	196,671	194,292	191,461	174,282	143,764	133,080	105,551	84,953	87,008	90,419
	51 廃棄物	511 廃棄物	1,030	1,002	1,489	3,782	4,365	4,080	7,556	4,758	5,264	5,548	7,770
		512 廃土砂	1	5	2							13	
	52 輸送用容器	521 輸送用容器	126,789	140,352	146,928	144,935	122,153	117,762	113,025	105,482	91,993	87,382	86,551
	53 取合せ品	531 取合せ品	2,683,404	2,662,211	2,685,963	2,757,544	2,436,912	2,557,012	2,600,261	2,723,157	2,878,261	2,887,385	2,785,774
(9) 分類不能のもの	小計		190	73		9	10	3	3	3	7	22	12
	54 分類不能のもの	分類不能のもの	190	73		9	10	3	3	3	7	22	12
フェリー貨物	小計		1,253,385	1,169,845	1,050,535	1,195,300	1,056,405	933,080	848,825	750,975	746,120	733,050	680,945
	輸送機械	輸送機械	1,253,385	1,169,845	1,050,535	1,195,300	1,056,405	933,080	848,825	750,975	746,120	733,050	680,945

4. 貨物年次別品種比較表【輸 出】

（単位：トン）

年次別・品類種別			平成13年 81品種	平成14年 81品種	平成15年 81品種	平成16年 81品種	平成17年 81品種	平成18年 81品種	平成19年 81品種	平成20年 81品種	平成21年 81品種	平成22年 81品種	平成23年 81品種
合計			223,026	230,240	223,956	263,815	287,465	298,051	307,359	307,646	319,166	325,755	338,552
(1) 農水産品	小計		936	915	629	865	417	733	433	423		124	176
	01 麦	011 麦								18			
	02 米・雑穀・豆	021 米	1			20							
		022 とうもろこし											
		023 豆類	40			60			18				35
		024 その他雑穀											
	03 野菜・果物	031 野菜・果物	41		1	40			35	220			
	04 綿花	041 綿花											
	05 その他農産品	051 その他農産品	530	234	364	571	275	540	320				35
	06 羊毛	061 羊毛											
	07 その他畜産品	071 その他畜産品		280	80	160			1				
	08 水産品	081 水産品	324	401	184	14	142	193	59	185		124	106
(2) 林産品	小計		526	210	105	158	538	79	167				53
	09 原木	091 原木											
		092 製材	20	5	5	20	36		23				
	10 樹脂類	101 樹脂類											
	11 その他木材	111 木材チップ											
		112 その他林産品	506	205	100	138	502	79	144				53
	12 薪炭	121 薪炭											
(3) 鉱産品	小計		131	62	711	8	6	6	21	18			54
	13 石炭	131 石炭											18
	14 鉄鉱石	141 鉄鉱石			120								
	15 その他金属鉱	151 金属鉱											
	16 砂利・砂・石材等	161 砂利・砂	1	42	571	6	3	2	3				18
		162 石材	50	20	20		2		18				18
	17 原油	171 原油											
	18 リン鉱石	181 リン鉱石											
	19 石灰石	191 石灰石											
	20 原塩	201 原塩				2	1	4					
	21 その他非金属鉱物	211 非金属鉱物	80							18			
(4) 金属機械工業品	小計		41,556	39,790	52,815	68,998	52,066	31,856	18,162	12,931	12,267	9,728	16,427
	22 鉄鋼	221 鉄鋼											
		222 鋼材		1,000	23	642	1,260						
	23 非鉄金属	231 非鉄金属	99	40					36	53			
	24 金属製品	241 金属製品	79	110	380	220	639	756	1,035	531		71	1,036
	25 輸送機械	251 鉄道車両						14					
		252 完成自動車	8,960	7,962	8,891	7,197	9,953	6,389	3,845	6,441			797
		253 その他輸送用車両	269	651	506	533	912	635	486	180	8,731	8,889	4,260
		254 二輪自動車	20	241	140		35	57					
		255 自動車部品	6,974	2,906	3,746	8,370	6,105	3,256	2,617	1,966		518	3,702
		256 その他輸送機械	40	142	100	56	143	94	11	70			126
	26 その他の機械	261 産業機械	24,295	25,586	37,461	48,615	29,738	17,814	9,374	3,329	3,536	250	3,935
		262 電気機械	811	1,013	1,170	2,908	2,938	2,806	652	361			2,499
		263 測量・光学・医療用機械			298	242		35	106				
		264 事務用機器			20								
		265 その他機械	9	139	80	215	343						72
(5) 化学工業品	小計		1,525	2,245	3,247	1,352	906	1,099	2,490	819		461	1,996
	27 陶磁器	271 陶磁器	20						35				
	28 セメント	281 セメント											
	29 ガラス類	291 ガラス類							212				
	30 その他窯業品	301 窯業品											
	31 重油	311 重油											
	32 石油製品	321 石油製品	138			340	71		499	35			1,034
		322 LNG（液化天然ガス）											
		323 LPG（液化石油ガス）											
		324 その他石油製品		175									
	33 コークス	331 コークス											
	34 その他石炭製品	341 石炭製品											
	35 化学薬品	351 化学薬品	24	1		2	291						
	36 化学肥料	361 化学肥料	6			5	13	201	6				18
	37 その他化学工業品	371 染料・塗料・合成樹脂・その他化学工業品	1,337	2,069	3,247	1,005	531	898	1,738	784		461	944
(6) 軽工業品	小計		2,047	2,201	1,739	2,126	2,076	1,995	2,511	1,388	266	389	1,799
	38 紙・パルプ	381 紙・パルプ	221			120		2					
	39 糸及び紡績半製品	391 糸及び紡績半製品											
	40 その他繊維工業品	401 その他繊維工業品				20			35				18
	41 砂糖	411 砂糖	40		149	82	21	43	26	27			53
	42 その他食料工業品	421 製造食品	1,231	848	829	799	549	715	837	471	266	389	1,496
		422 飲料	516	1,338	717	1,063	1,504	1,235	1,609	855			232
		423 水	4		20	20				35			
		424 たばこ											
		425 その他食料工業品	35	15	24	22	2		4				
(7) 雑工業品	小計		529	733	938	769	1,238	1,685	2,185	1,423			3,881
	43 がん具類	431 がん具	66	80	120				20				
	44 日用品	441 衣服・身廻品・はきもの	54	165	222	89	267	317	482	355			509
		442 文房具・運動娯楽用品・楽器	67	100	63	204	82	280	560	514			2,717
		443 家具装備品	140	20	389	399	716	1,049	874	336			284
		444 その他日用品	2			48	35		3	3			
	45 ゴム製品	451 ゴム製品	190	282				35	158	143			105
	46 木製品	461 木製品	6	44	23	29	31	4		72			72
	47 その他製造工業品	471 その他製造工業品	4	42	121		107		88				194
(8) 特殊品	小計		175,776	183,974	163,772	189,539	230,218	260,458	281,390	290,644	306,633	315,053	314,166
	48 金属くず	481 金属くず	4,335	4,214	7,586	8,845	26,817	29,633	22,075	5,758	3,472	2,897	7,356
	49 くずもの	491 再利用質材	91,681	93,289	73,245	72,272	101,558	124,344	141,824	58,889		7,704	68,750
	50 動植物性製造飼肥料	501 動植物性製造飼肥料	222	373	1,213	183	52		5	18			
	51 廃棄物	511 廃棄物											
		512 廃土砂								569			
	52 輸送用容器	521 輸送用容器	321	531	1,571	1,240	935	937	1,168				996
	53 取合せ品	531 取合せ品	79,217	85,567	80,157	106,999	100,856	105,544	116,318	225,410	303,161	304,452	237,064
(9) 分類不能のもの	小計												
	54 分類不能のもの	分類不能のもの											
フェリー貨物	小計			110				140					
	輸送機械	輸送機械		110				140					

5. 貨物年次別品種比較表【輸 入】

（単 位：トン）

年次別・品類種別			平成13年 81品種	平成14年 81品種	平成15年 81品種	平成16年 81品種	平成17年 81品種	平成18年 81品種	平成19年 81品種	平成20年 81品種	平成21年 81品種	平成22年 81品種	平成23年 81品種
合計			945,491	982,452	1,045,795	1,094,748	937,825	910,664	840,574	786,824	796,411	810,903	861,816
(1) 農水産品	小計		114,938	130,710	138,083	158,333	149,446	122,241	112,956	64,967	57,346	80,448	78,452
	01 麦	011 麦					19	234				18	
	02 米・雑穀・豆	021 米	15,585	20,317	22,703	21,127	28,865	20,056	20,193	15,118	5,086	25,938	24,276
		022 とうもろこし	21,031	33,336	25,962	26,852	32,487	26,607	30,646	1,150	18		
		023 豆類	2,163	6,926	6,949	9,353	8,139	6,935	5,539	5,467	6,535	6,437	6,704
		024 その他雑穀	8	24	3,102	10,829						72	213
	03 野菜・果物	031 野菜・果物	42,929	41,248	43,799	54,222	47,155	38,654	31,049	26,847	33,402	33,671	33,732
	04 綿花	041 綿花	57	301	140	80			18				
	05 その他農産品	051 その他農産品	7,244	6,258	8,750	8,521	5,706	2,803	2,877	2,118	3,070	2,843	3,154
	06 羊毛	061 羊毛											
	07 その他畜産品	071 その他畜産品	15,584	10,494	14,819	14,333	15,591	16,409	11,147	6,339	4,649	5,590	6,113
	08 水産品	081 水産品	10,337	11,806	11,859	13,016	11,484	10,543	11,487	7,928	4,586	5,879	4,260
(2) 林産品	小計		31,675	29,155	23,049	29,293	26,006	13,678	7,762	6,535	6,533	8,121	9,198
	09 原木	091 原木	6,266	6,282	3,867	2,257	3,612	1,755	899				
		092 製材	20,173	18,381	15,965	23,047	20,172	10,383	6,277	6,179	5,748	6,836	7,769
	10 樹脂類	101 樹脂類		20									
	11 その他木材	111 木材チップ	80			160		18			18	306	359
		112 その他林産品	3,450	3,660	2,484	2,461	1,897	1,433	355	178	463	674	589
	12 薪炭	121 薪炭	1,706	812	733	1,368	325	89	231	178	304	305	481
(3) 鉱産品	小計		31,421	27,863	39,062	39,484	29,863	32,854	17,613	14,940	22,299	14,198	15,765
	13 石炭	131 石炭	243	200	120	40	819	315	71	53	124	602	1,121
	14 鉄鉱石	141 鉄鉱石		140	40			89					
	15 その他金属鉱	151 金属鉱			40								
	16 砂利・砂・石材等	161 砂利・砂	8,793	7,153	12,534	9,320	4,678	8,343	18	215			197
		162 石材	16,840	15,346	15,232	24,837	20,864	22,147	17,365	14,637	22,085	13,171	13,471
	17 原油	171 原油						35					
	18 リン鉱石	181 リン鉱石											
	19 石灰石	191 石灰石											
	20 原塩	201 原塩	5,140	4,817	10,996	5,207	3,374	1,890	159		90		372
	21 その他非金属鉱物	211 非金属鉱物	405	207	100	80	128	35		35		425	604
(4) 金属機械工業品	小計		38,817	46,095	59,145	58,992	55,904	35,158	32,607	24,067	30,467	30,390	46,204
	22 鉄鋼	221 鉄鋼				20		18		196		501	53
		222 鋼材	1,550	633	1,044	5,002	75	90	3,380	231	1,428	336	213
	23 非鉄金属	231 非鉄金属	1,504	2,202	3,680	2,788	2,503	424	335	141	430	677	783
	24 金属製品	241 金属製品	12,915	11,231	17,238	22,735	23,556	14,827	13,536	8,901	10,294	12,703	20,394
	25 輸送機械	251 鉄道車両						35	18				18
		252 完成自動車	1,604	1,915	3,156	4,642	3,952	3,815	824	1,065	43	287	969
		253 その他輸送用車両	220	60	156	136	10						
		254 二輪自動車	400	591	280	413	582	298	194	337	213	761	441
		255 自動車部品	847	463	726	672	587	634	613	732	568	570	393
		256 その他輸送機械	4,488	5,719	5,214	5,439	3,384	3,643	4,807	4,287	4,380	4,229	4,606
	26 その他の機械	261 産業機械	4,107	5,997	11,697	3,172	3,660	2,499	2,043	3,890	7,831	1,310	6,009
		262 電気機械	10,479	15,105	15,064	13,872	16,804	8,655	6,485	4,179	5,046	8,663	11,901
		263 測量・光学・医療用機械	66	272	284	101	265	65	88	54		71	71
		264 事務用機器		635	80								300
		265 その他機械	637	1,272	526		526	155	284	54	234	282	53
(5) 化学工業品	小計		47,899	32,820	38,961	39,268	30,885	31,332	30,309	22,800	17,774	23,543	31,714
	27 陶磁器	271 陶磁器	5,829	7,722	7,361	7,185	6,071	5,110	3,979	1,936	2,236	2,363	3,733
	28 セメント	281 セメント	21,436	4,005	563	207	94	124	2,979	2,994	71	251	18
	29 ガラス類	291 ガラス類	1,852	1,746	2,504	2,194	2,076	2,125	2,630	2,287	2,540	3,603	3,954
	30 その他窯業品	301 窯業品	2,082	2,037	6,556	2,256	1,890	3,030	1,678	869	959	3,863	3,946
	31 重油	311 重油											
	32 石油製品	321 石油製品	260	202	524	385	602	53	53	268		124	89
		322 LNG（液化天然ガス）					72						
		323 LPG（液化石油ガス）	160				84	47				35	35
		324 その他石油製品	20	20	200	40			18				35
	33 コークス	331 コークス						635		268		161	341
	34 その他石炭製品	341 石炭製品			40	80	18	141	70				18
	35 化学薬品	351 化学薬品	780	1,056	809	1,703	751		141	54	482	393	961
	36 化学肥料	361 化学肥料	461	449	844	2,204	2,107	1,527	1,347	640	422	369	374
	37 その他化学工業品	371 染料・塗料・合成樹脂・その他化学工業品	15,019	15,583	19,560	23,014	17,120	18,540	17,414	13,484	11,064	12,381	18,210
(6) 軽工業品	小計		142,990	153,004	148,248	142,847	120,065	119,237	112,933	105,018	106,533	116,012	120,000
	38 紙・パルプ	381 紙・パルプ	5,436	4,503	2,881	2,540	2,123	2,124	860	2,504	1,535	2,808	2,218
	39 糸及び紡績半製品	391 糸及び紡績半製品		40	100	140				18	18	18	142
	40 その他繊維工業品	401 その他繊維工業品	1,117	2,205	756	572	889	427	409	267	240	89	519
	41 砂糖	411 砂糖	146	888	1,943	3,466	2,428	1,932	2,596	424	125	879	913
	42 その他食料工業品	421 製造食品	108,921	113,432	115,042	112,950	94,983	97,677	94,278	91,368	93,273	99,401	100,234
		422 飲料	14,612	14,542	13,462	11,377	8,954	6,840	6,075	4,240	3,959	4,369	6,798
		423 水	7,988	7,689	7,396	4,914	3,962	4,071	3,708	2,443	1,975	1,959	2,510
		424 たばこ	3,873	4,781	4,183	3,663	4,184	4,066	3,549	2,294	1,953	2,246	1,657
		425 その他食料工業品	897	4,924	2,485	3,225	2,542	2,100	1,458	1,460	3,455	4,243	5,009
(7) 雑工業品	小計		110,395	142,614	156,384	180,376	152,155	111,857	79,406	71,053	82,330	91,113	111,579
	43 がん具類	431 がん具	678	1,596	2,515	3,479	1,616	592	888	1,279	231	494	1,006
	44 日用品	441 衣服・身廻品・はきもの	6,976	10,530	13,393	13,908	11,025	10,219	11,396	10,078	11,903	11,960	14,172
		442 文房具・運動娯楽用品・楽器	1,174	2,001	4,327	6,405	4,870	4,129	3,087	2,533	3,097	3,917	4,733
		443 家具装備品	33,823	51,201	51,662	64,822	57,037	31,466	27,557	20,485	24,151	27,000	35,075
		444 その他日用品	7,929	9,380	21,485	27,597	30,971	13,986	6,281	3,445	3,108	7,316	12,295
	45 ゴム製品	451 ゴム製品	764	395	711	1,572	804	195	214	554	356	377	446
	46 木製品	461 木製品	56,422	65,421	61,562	61,894	45,053	50,751	29,724	32,163	38,039	39,321	42,624
	47 その他製造工業品	471 その他製造工業品	2,629	2,090	729	699	779	519	259	516	1,445	728	1,228
(8) 特殊品	小計		427,046	418,571	425,433	421,795	354,741	431,357	446,988	477,444	473,129	447,078	448,904
	48 金属くず	481 金属くず			1,055		35		37	15	18		
	49 くずもの	491 再利用資材			88				35		215	35	304
	50 動植物性製造飼肥料	501 動植物性製造飼肥料	81,918	65,087	71,287	70,643	57,631	32,533	38,442	22,257	9,696	12,393	20,149
	51 廃棄物	511 廃棄物							35				108
		512 廃土砂								3,378			
	52 輸送用容器	521 輸送用容器	15,009	16,633	17,170	17,750	11,448	5,904	5,801		2,955	5,090	7,005
	53 取合せ品	531 取合せ品	330,119	336,851	335,833	333,402	285,627	392,920	402,638	451,794	460,245	429,560	421,338
(9) 分類不能のもの	小計												
	54 分類不能のもの	分類不能のもの											
フェリー貨物	小計		310	1,620	17,430	24,360	18,760	12,950					
	輸送機械	輸送機械	310	1,620	17,430	24,360	18,760	12,950					

6. 貨物年次別品種比較表【移 出】

（単位：トン）

年次別・品類種別			平成13年 81品種	平成14年 81品種	平成15年 81品種	平成16年 81品種	平成17年 81品種	平成18年 81品種	平成19年 81品種	平成20年 81品種	平成21年 81品種	平成22年 81品種	平成23年 81品種
合計			2,347,600	2,289,923	2,165,569	2,420,976	2,663,927	2,552,081	3,134,828	3,126,250	2,977,590	2,844,019	2,840,971
(1) 農水産品	小計		72,718	83,193	106,516	102,492	84,445	93,401	87,369	93,698	86,071	78,196	78,468
	01 麦	011 麦							6		14		136
	02 米・雑穀・豆	021 米	10,934	9,380	11,455	10,487	9,703	8,404	10,079	10,459	9,932	10,464	8,597
		022 とうもろこし	40	20	20			7					
		023 豆類	788	602	660	525	307	294	272	3	34	5	8
		024 その他雑穀	53	35	4					1	3		
	03 野菜・果物	031 野菜・果物	12,896	12,801	17,972	20,251	17,532	14,817	12,492	16,524	14,334	12,921	12,746
	04 綿花	041 綿花	4										18
	05 その他農産品	051 その他農産品	23,129	33,703	37,976	35,634	25,584	34,283	29,272	34,938	35,999	31,201	30,228
	06 羊毛	061 羊毛						66					
	07 その他畜産品	071 その他畜産品	9,647	10,537	13,011	12,070	12,467	14,984	15,187	13,169	11,268	11,708	10,838
	08 水産品	081 水産品	15,227	16,115	25,418	23,525	18,852	20,546	20,061	18,604	14,487	11,897	15,897
(2) 林産品	小計		37,034	33,172	36,910	38,013	36,298	37,515	34,336	28,282	27,357	25,898	23,975
	09 原木	091 原木	46	9	11	21	18	45	20	36	25	79	72
		092 製材	7,296	6,485	6,961	7,279	10,758	11,402	13,467	10,022	13,731	13,634	12,892
	10 樹脂類	101 樹脂類				3							
	11 その他木材	111 木材チップ	1		126	5		2		87	29		27
		112 その他林産品	29,675	26,666	29,797	30,692	25,495	26,049	20,839	18,128	13,483	12,143	10,984
	12 薪炭	121 薪炭	16	12	15	13	27	17	10	9	89	42	
(3) 鉱産品	小計		2,373	5,452	5,178	3,309	4,004	3,811	4,023	3,134	2,870	3,479	3,163
	13 石炭	131 石炭	11	24		2	490	10		6	1		
	14 鉄鉱石	141 鉄鉱石	4		49		4	107		1			4
	15 その他金属鉱	151 金属鉱		2									
	16 砂利・砂・石材等	161 砂利・砂	1,014	3,444	2,476	1,663	1,242	2,193	1,849	1,552	1,538	1,960	1,567
		162 石材	1,198	1,844	2,493	1,143	1,978	1,216	1,975	1,307	1,025	1,216	1,262
	17 原油	171 原油						3					
	18 リン鉱石	181 リン鉱石					6					1	1
	19 石灰石	191 石灰石	73	18		51		7		4	2		1
	20 原塩	201 原塩	10	23	65	397	200	244	186	259	278	230	186
	21 その他非金属鉱物	211 非金属鉱物	63	97	95	53	84	31	13	5	26	72	142
(4) 金属機械工業品	小計		822,658	850,746	790,073	908,174	1,425,693	1,401,244	1,991,633	2,050,175	1,880,140	1,758,639	1,784,109
	22 鉄鋼	221 鉄鋼	735	1,037	397	67	70	215	60	78	206	126	78
		222 鋼材	37,685	42,066	42,047	45,639	41,630	43,770	51,316	35,101	33,039	28,041	29,825
	23 非鉄金属	231 非鉄金属	719	561	690	1,065	720	1,131	1,359	1,746	2,033	1,564	1,266
	24 金属製品	241 金属製品	19,760	20,706	19,331	20,871	22,383	18,859	25,313	22,944	25,583	23,809	20,064
	25 輸送機械	251 鉄道車両	2	253	1	25	10	9		4	9		4
		252 完成自動車	143,187	127,195	151,267	177,472	197,615	220,248	213,660	189,777	174,922	176,212	169,191
		253 その他輸送用車両	583,853	1,559	1,122	1,045	927	1,188	2,604	1,254	903	1,161	747
		254 二輪自動車	1,928	1,970	2,475	3,361	6,354	7,225	4,536	5,119	5,371	5,435	6,050
		255 自動車部品	637	37	447	265	603	121	28	45	11	170	151
		256 その他輸送機械	1,876	622,843	525,061	612,601	1,108,149	1,061,847	1,648,574	1,752,242	1,610,031	1,489,548	1,518,642
	26 その他の機械	261 産業機械	21,337	23,497	37,761	36,618	37,198	37,349	33,675	30,980	20,593	24,366	28,760
		262 電気機械	2,141	2,117	2,399	2,417	4,014	3,742	4,336	4,807	2,770	3,272	4,676
		263 測量・光学・医療用機械	281	695	590	564	1,001	745	1,097	1,147	884	631	808
		264 事務用機器	810	1,042	1,383	2,429	1,500	69	138	94	31	69	
		265 その他機械	7,707	5,168	5,102	3,735	3,519	4,726	4,937	4,837	3,754	4,235	3,847
(5) 化学工業品	小計		88,729	83,431	76,109	76,949	68,089	74,488	69,457	67,821	79,133	74,177	64,794
	27 陶磁器	271 陶磁器	212	104	80	116	73	112	196	39	31	17	26
	28 セメント	281 セメント	8,845	9,590	5,528	6,510	6,598	6,053	9,204	6,910	10,177	10,268	7,440
	29 ガラス類	291 ガラス類	2,331	1,095	877	863	922	805	956	845	844	613	395
	30 その他窯業品	301 窯業品	22,924	18,446	15,052	13,919	11,606	18,365	11,027	12,686	18,440	13,313	8,857
	31 重油	311 重油	8,576	8,761	8,398	7,829	7,127	6,142	5,912	6,509	6,653	6,130	5,504
	32 石油製品	321 石油製品	29,319	29,282	29,900	31,884	28,126	25,655	26,954	25,971	28,480	29,083	29,664
		322 LNG（液化天然ガス）		1									
		323 LPG（液化石油ガス）	292	362	329	320	346	445	272	269	259	276	235
		324 その他石油製品	305	470	291	440	54	65	54	102	295	162	
	33 コークス	331 コークス				65					58	63	3
	34 その他石炭製品	341 石炭製品		3	4		1	3				3	
	35 化学薬品	351 化学薬品	2,468	2,134	2,271	2,744	1,358	1,305	1,411	1,774	2,227	965	1,045
	36 化学肥料	361 化学肥料	5,085	6,086	5,676	5,036	5,751	9,592	7,907	7,594	6,991	7,959	6,337
	37 その他化学工業品	371 染料・塗料・合成樹脂・その他化学工業品	8,372	7,097	7,703	7,223	6,127	5,946	5,564	5,122	4,678	5,325	5,288
(6) 軽工業品	小計		171,369	174,948	161,784	159,550	127,429	114,522	116,449	100,394	110,101	121,012	129,157
	38 紙・パルプ	381 紙・パルプ	4,795	5,293	2,192	1,947	2,251	1,921	2,494	3,702	3,846	3,807	6,444
	39 糸及び紡績半製品	391 糸及び紡績半製品	1										42
	40 その他繊維工業品	401 その他繊維工業品	115	133	113	50	19	23	2	11	24	13	16
	41 砂糖	411 砂糖	20,803	22,495	19,588	28,055	24,476	21,589	23,828	24,019	23,441	24,542	21,906
	42 その他食料工業品	421 製造食品	126,798	124,784	121,230	112,928	86,696	74,221	70,072	56,367	63,132	75,208	73,889
		422 飲料	8,205	10,933	9,534	8,650	7,459	9,687	10,552	8,733	11,955	10,391	14,671
		423 水	1,071	1,838	1,385	850	599	750	893	298	977	674	4,541
		424 たばこ	235	272	582	437	881	342	1,167	472	47	187	1,129
		425 その他食料工業品	9,346	9,200	7,160	6,633	5,048	5,989	7,441	6,792	6,679	6,190	6,519
(7) 雑工業品	小計		22,532	27,660	26,032	21,951	20,390	17,443	14,313	15,024	14,821	15,200	12,157
	43 がん具類	431 がん具	75	128	420	10	1		6	6		92	18
	44 日用品	441 衣服・身廻品・はきもの	1,205	3,821	3,801	1,135	869	716	812	680	649	480	553
		442 文房具・運動娯楽用品・楽器	1,819	3,679	5,855	2,686	1,839	2,181	2,019	1,678	2,046	2,437	1,884
		443 家具装備品	3,954	4,273	2,495	4,220	2,655	1,548	1,665	1,878	1,076	796	894
		444 その他日用品	12,797	12,224	10,434	10,453	11,440	10,524	8,852	9,713	8,907	8,813	7,485
	45 ゴム製品	451 ゴム製品	530	819	780	1,638	1,212	1,191	404	514	1,224	2,058	681
	46 木製品	461 木製品	1,457	2,077	1,814	1,385	1,986	907	436	316	740	330	386
	47 その他製造工業品	471 その他製造工業品	695	639	433	424	388	376	119	239	179	194	256
(8) 特殊品	小計		479,013	445,248	461,352	465,010	417,585	393,447	443,665	442,374	449,610	449,986	441,556
	48 金属くず	481 金属くず	11,165	10,574	22,866	26,108	28,514	24,439	32,006	27,101	16,388	30,327	39,035
	49 くずもの	491 再利用質材	13,120	9,881	21,825	26,502	18,365	7,717	6,406	7,913	16,495	11,313	10,593
	50 動植物性製造飼肥料	501 動植物性製造飼肥料	36,997	27,207	29,785	29,246	20,388	19,353	20,311	20,813	14,723	14,860	15,002
	51 廃棄物	511 廃棄物	769	695	1,019	2,989	3,661	3,459	6,763	4,104	4,520	4,507	6,378
		512 廃土砂		5	2							13	
	52 輸送用容器	521 輸送用容器	27,736	26,838	26,154	27,205	23,422	24,808	22,825	28,642	22,387	23,073	17,686
	53 取合せ品	531 取合せ品	389,226	370,048	359,701	352,960	323,235	313,671	355,354	353,801	375,097	365,893	352,862
(9) 分類不能のもの	小計		124	3		8	9		3	3	7	22	12
	54 分類不能のもの	分類不能のもの	124	3		8	9		3	3	7	22	12
フェリー貨物	小計		651,050	586,070	501,615	645,520	479,985	416,210	373,580	325,345	327,480	317,410	303,580
	輸送機械	輸送機械	651,050	586,070	501,615	645,520	479,985	416,210	373,580	325,345	327,480	317,410	303,580

7. 貨物年次別品種比較表【移 入】

（単位：トン）

年次別・品類種別			平成13年 81品種	平成14年 81品種	平成15年 81品種	平成16年 81品種	平成17年 81品種	平成18年 81品種	平成19年 81品種	平成20年 81品種	平成21年 81品種	平成22年 81品種	平成23年 81品種
合計			6,197,222	6,227,122	6,204,829	6,312,436	5,943,754	5,911,364	6,115,315	6,131,649	6,096,765	6,031,543	6,001,290
(1) 農水産品	小計		264,094	261,608	254,937	245,887	228,525	238,680	237,304	273,669	270,580	261,349	263,483
	01 麦	011 麦	43,152	37,801	34,723	36,184	37,566	39,043	36,956	37,576	34,211	35,902	35,331
	02 米・雑穀・豆	021 米	45,450	48,486	55,887	57,663	50,905	54,375	57,263	64,055	61,063	53,045	53,760
		022 とうもろこし	27,125	18,337	13,842	19,578	16,651	19,486	8,876	47,197	44,107	46,504	37,449
		023 豆類	5,101	5,294	4,616	2,135	1,969	1,571	1,662	1,801	592	956	1,254
		024 その他雑穀	6,305	8,690	9,874	2,507	1,149	3,326	3,007	1,236	1,975	2,036	1,688
	03 野菜・果物	031 野菜・果物	111,484	115,140	106,255	101,389	97,179	96,742	95,716	95,544	103,476	98,469	105,533
	04 綿花	041 綿花	22	3	60	2		24	16	1	1	9	71
	05 その他農産品	051 その他農産品	8,645	8,858	9,856	9,781	6,669	7,173	7,911	5,867	4,677	4,707	5,779
	06 羊毛	061 羊毛	1		1				10				42
	07 その他畜産品	071 その他畜産品	9,046	11,431	11,088	9,477	7,583	7,386	8,520	9,211	9,747	9,209	9,167
	08 水産品	081 水産品	7,763	7,568	8,735	7,171	8,854	9,554	17,367	11,181	10,731	10,512	13,409
(2) 林産品	小計		49,017	40,667	36,981	35,828	28,834	29,639	29,118	27,344	29,051	29,020	31,865
	09 原木	091 原木	2,774	1,632	466	1,778	563	2,270	2,253	2,264	1,622	2,241	580
		092 製材	39,869	35,471	32,978	30,630	25,589	24,793	25,141	23,979	25,863	25,728	29,861
	10 樹脂類	101 樹脂類	65	28				15					
	11 その他木材	111 木材チップ	296	318	397	235	201	119	58	150	128	127	291
		112 その他林産品	5,958	2,893	2,790	2,765	2,277	2,175	1,476	678	1,287	697	902
	12 薪炭	121 薪炭	55	325	350	420	204	267	190	273	151	227	231
(3) 鉱産品	小計		185,968	163,709	115,592	164,096	125,147	137,653	140,847	145,841	136,740	128,147	129,940
	13 石炭	131 石炭	63	157	119	97	43	34	12	19	24	141	
	14 鉄鉱石	141 鉄鉱石	869	15		841	279	698	81	1	4	6	32
	15 その他金属鉱	151 金属鉱	1										
	16 砂利・砂・石材等	161 砂利・砂	167,385	150,800	108,669	150,724	113,091	125,639	127,538	131,930	123,983	111,533	113,461
		162 石材	1,262	1,806	681	772	815	892	614	768	1,810	2,078	1,585
	17 原油	171 原油											
	18 リン鉱石	181 リン鉱石		29	1			1					
	19 石灰石	191 石灰石			6	15	15	3				1	
	20 原塩	201 原塩	10,196	4,482	1,118	7,229	6,206	6,354	7,322	8,573	5,026	6,091	4,866
	21 その他非金属鉱物	211 非金属鉱物	6,192	6,420	4,998	4,418	4,698	4,032	5,280	4,550	5,893	8,297	9,996
(4) 金属機械工業品	小計		1,342,927	1,334,257	1,317,312	1,300,015	1,324,888	1,335,053	1,524,383	1,633,420	1,613,485	1,581,780	1,529,952
	22 鉄鋼	221 鉄鋼	1,233	730	928	522	772	826	588	1,191	1,454	2,786	1,747
		222 鋼材	150,685	198,839	198,761	191,088	168,655	172,915	167,059	198,527	177,415	183,769	186,748
	23 非鉄金属	231 非鉄金属	7,080	14,994	7,553	5,449	5,463	4,603	4,274	5,379	5,668	4,566	5,108
	24 金属製品	241 金属製品	129,684	88,422	79,206	73,429	62,822	52,567	53,542	55,702	51,298	46,695	51,175
	25 輸送機械	251 鉄道車両	86	782	22	14	40	23	7	5		581	
		252 完成自動車	971,819	942,113	939,107	929,404	924,389	901,867	844,682	785,983	801,898	798,596	710,633
		253 その他輸送用車両	1,808	1,860	1,024	969	811	9,648	928	1,028	3,796	1,152	464
		254 二輪自動車	11,146	12,220	8,993	9,163	16,459	12,768	12,023	15,178	14,608	13,644	15,083
		255 自動車部品	315	121	325	256	198	707	182	113	2,708	4,576	3,789
		256 その他輸送機械	3,008	2,851	1,884	2,049	65,847	105,278	360,112	493,784	480,267	444,329	468,658
	26 その他の機械	261 産業機械	44,262	51,617	54,307	56,521	52,748	46,685	55,466	48,036	42,629	49,317	56,348
		262 電気機械	11,126	11,064	15,201	20,990	17,819	19,146	18,391	20,034	23,248	25,884	24,481
		263 測量・光学・医療用機械	1,968	3,068	4,160	3,679	3,622	2,454	1,674	2,951	2,799	1,457	1,709
		264 事務用機器	678	428	747	800	73	19	92	257	46	82	21
		265 その他機械	8,029	5,148	5,094	5,682	5,170	5,547	5,363	5,252	5,651	4,346	3,988
(5) 化学工業品	小計		730,562	745,572	748,609	749,060	747,656	738,180	766,507	736,503	708,978	686,317	716,510
	27 陶磁器	271 陶磁器	11,121	11,596	10,834	10,368	9,717	10,490	13,136	12,834	13,513	14,287	10,171
	28 セメント	281 セメント	312,274	308,767	307,254	317,058	319,875	290,635	294,115	267,647	280,623	256,180	269,407
	29 ガラス類	291 ガラス類	7,468	5,023	5,980	5,852	4,019	4,109	4,570	4,389	4,421	3,161	2,493
	30 その他窯業品	301 窯業品	34,334	42,598	35,007	37,310	28,185	24,220	28,708	36,754	30,063	28,947	31,737
	31 重油	311 重油	14,874	13,478	11,359	7,161	8,249	17,376	18,247	17,523	20,561	21,307	36,475
	32 石油製品	321 石油製品	264,695	277,726	298,536	295,526	316,695	333,584	348,156	343,868	305,398	311,104	315,177
		322 LNG（液化天然ガス）											2,844
		323 LPG（液化石油ガス）				10		4	86			13	
		324 その他石油製品	847	1,350	811	1,155	1,224	958	1,443	566	118	86	9
	33 コークス	331 コークス	732	506	328	283	267	515	525	930	616	690	627
	34 その他石炭製品	341 石炭製品	47	2	30	127	36	90	94	86	3	3	13
	35 化学薬品	351 化学薬品	4,787	9,144	12,060	10,065	8,560	6,435	7,175	10,335	10,515	10,776	12,187
	36 化学肥料	361 化学肥料	6,009	5,274	4,062	4,327	3,494	3,109	1,478	1,218	1,365	1,611	1,741
	37 その他化学工業品	371 染料・塗料・合成樹脂・その他化学工業品	73,374	70,108	62,348	59,818	47,335	46,655	48,774	40,353	41,782	38,152	33,629
(6) 軽工業品	小計		782,846	838,488	903,462	931,097	835,248	829,917	883,014	894,394	896,953	879,474	918,696
	38 紙・パルプ	381 紙・パルプ	61,322	82,518	107,578	116,001	98,879	94,275	98,948	102,533	80,055	77,642	80,489
	39 糸及び紡績半製品	391 糸及び紡績半製品	1	48	10							3	
	40 その他繊維工業品	401 その他繊維工業品	1,406	2,671	1,737	2,100	1,504	1,245	1,346	3,770	1,546	2,013	1,876
	41 砂糖	411 砂糖	18,736	20,174	22,347	22,490	19,924	20,547	20,807	19,954	18,441	20,256	17,705
	42 その他食料工業品	421 製造食品	556,791	565,528	580,341	585,650	504,022	507,783	541,060	543,571	582,092	576,190	592,361
		422 飲料	90,077	106,479	134,020	131,082	156,050	151,577	165,027	191,522	159,482	112,571	149,188
		423 水	45,858	51,413	44,717	57,826	40,360	40,405	42,839	22,412	45,965	82,908	70,149
		424 たばこ	3,426	3,671	3,745	8,690	9,276	9,363	7,849	6,691	6,750	5,768	4,633
		425 その他食料工業品	5,229	5,986	8,967	7,258	5,233	4,722	5,138	3,941	2,622	2,123	2,295
(7) 雑工業品	小計		175,445	182,505	183,702	195,663	176,364	164,868	159,738	150,186	140,991	127,619	126,504
	43 がん具類	431 がん具	238	2,053	1,546	269	94	269	95	86	56	108	61
	44 日用品	441 衣服・身廻品・はきもの	3,695	6,528	6,333	6,348	5,402	4,768	3,529	2,646	2,614	2,048	2,414
		442 文房具・運動娯楽用品・楽器	5,795	7,229	4,082	6,275	5,044	4,313	5,879	4,003	4,049	5,074	6,499
		443 家具装備品	29,147	30,251	48,397	46,080	35,709	31,206	33,750	31,637	31,066	30,146	29,044
		444 その他日用品	92,919	89,912	79,931	91,816	91,554	84,626	77,815	80,171	70,057	62,492	58,590
	45 ゴム製品	451 ゴム製品	13,354	13,997	13,765	14,250	11,509	11,157	10,513	10,843	10,583	11,127	11,845
	46 木製品	461 木製品	26,889	28,823	27,157	27,826	25,036	25,833	26,420	19,032	20,309	14,313	16,793
	47 その他製造工業品	471 その他製造工業品	3,408	3,712	2,491	2,799	2,016	2,696	1,737	1,768	2,257	2,311	1,258
(8) 特殊品	小計		2,064,272	2,078,201	2,112,744	2,165,369	1,919,431	1,933,591	1,899,159	1,844,662	1,881,347	1,922,197	1,906,975
	48 金属くず	481 金属くず	5,584	6,996	7,294	8,801	7,370	8,545	11,635	12,090	9,150	10,207	10,881
	49 くずもの	491 再利用質材	1,414	799	668	1,463	1,604	1,557	3,262	4,410	4,510	4,495	4,168
	50 動植物性製造飼肥料	501 動植物性製造飼肥料	88,447	104,004	92,007	91,389	96,211	91,878	74,322	62,463	60,534	59,755	55,268
	51 廃棄物	511 廃棄物	261	307	470	793	704	621	758	654	744	1,041	1,284
		512 廃土砂	1										
	52 輸送用容器	521 輸送用容器	83,723	96,350	102,033	98,740	86,348	86,113	83,231	72,893	66,651	59,219	60,864
	53 取合せ品	531 取合せ品	1,884,842	1,869,745	1,910,272	1,964,183	1,727,194	1,744,877	1,725,951	1,692,152	1,739,758	1,787,480	1,774,510
(9) 分類不能のもの	小計		66	70		1	1	3					
	54 分類不能のもの	分類不能のもの	66	70		1	1	3					
フェリー貨物	小計		602,025	582,045	531,490	525,420	557,660	503,780	475,245	425,630	418,640	415,640	377,365
	輸送機械	輸送機械	602,025	582,045	531,490	525,420	557,660	503,780	475,245	425,630	418,640	415,640	377,365

8. 貨物品種別表

（単位：トン）

８１ 品種別		総計			外国貿易			内国貿易								
								小計			県外			県内		
		計	輸移出	輸移入	計	輸出	輸入	計	移出	移入	計	移出	移入	計	移出	移入
合計		10,042,629	3,179,523	6,863,106	1,200,368	338,552	861,816	8,842,261	2,840,971	6,001,290	6,922,115	2,075,158	4,846,957	1,920,146	765,813	1,154,333
(1) 農水産品	小計	420,579	78,644	341,935	78,628	176	78,452	341,951	78,468	263,483	312,513	62,798	249,715	29,438	15,670	13,768
	011 麦	35,467	136	35,331				35,467	136	35,331	35,467	136	35,331			
	021 米	86,633	8,597	78,036	24,276		24,276	62,357	8,597	53,760	54,343	764	53,579	8,014	7,833	181
	022 とうもろこし	37,449		37,449				37,449		37,449	37,449		37,449			
	023 豆類	8,001	43	7,958	6,739	35	6,704	1,262	8	1,254	1,261	7	1,254	1	1	
	024 その他雑穀	1,901		1,901	213		213	1,688		1,688	1,687		1,687	1		1
	031 野菜・果物	152,011	12,746	139,265	33,732		33,732	118,279	12,746	105,533	105,957	8,362	97,595	12,322	4,384	7,938
	041 綿花	89	18	71				89	18	71	89	18	71			
	051 その他農産品	39,196	30,263	8,933	3,189	35	3,154	36,007	30,228	5,779	35,713	30,040	5,673	294	188	106
	061 羊毛	42		42				42		42	42		42			
	071 その他畜産品	26,118	10,838	15,280	6,113		6,113	20,005	10,838	9,167	16,692	9,935	6,757	3,313	903	2,410
	081 水産品	33,672	16,003	17,669	4,366	106	4,260	29,306	15,897	13,409	23,813	13,536	10,277	5,493	2,361	3,132
(2) 林産品	小計	65,091	24,028	41,063	9,251	53	9,198	55,840	23,975	31,865	40,524	8,731	31,793	15,316	15,244	72
	091 原木	652	72	580				652	72	580	652	72	580			
	092 製材	50,522	12,892	37,630	7,769		7,769	42,753	12,892	29,861	30,095	264	29,831	12,658	12,628	30
	101 樹脂類															
	111 木材チップ	677	27	650	359		359	318	27	291	291		291	27	27	
	112 その他林産品	12,528	11,037	1,491	642	53	589	11,886	10,984	902	9,255	8,395	860	2,631	2,589	42
	121 薪炭	712		712	481		481	231		231	231		231			
(3) 鉱産品	小計	148,922	3,217	145,705	15,819	54	15,765	133,103	3,163	129,940	24,552	3,086	21,466	108,551	77	108,474
	131 石炭	1,139	18	1,121	1,139	18	1,121									
	141 鉄鉱石	36	4	32				36	4	32	32		32	4	4	
	151 金属鉱															
	161 砂利・砂	115,243	1,585	113,658	215	18	197	115,028	1,567	113,461	6,488	1,499	4,989	108,540	68	108,472
	162 石材	16,336	1,280	15,056	13,489	18	13,471	2,847	1,262	1,585	2,843	1,258	1,585	4	4	
	171 原油															
	181 リン鉱石	1	1					1	1					1	1	
	191 石灰石	1	1					1	1		1	1				
	201 原塩	5,424	186	5,238	372		372	5,052	186	4,866	5,050	186	4,864	2		2
	211 非金属鉱物	10,742	142	10,600	604		604	10,138	142	9,996	10,138	142	9,996			
(4) 金属機械工業品	小計	3,376,692	1,800,536	1,576,156	62,631	16,427	46,204	3,314,061	1,784,109	1,529,952	2,792,496	1,598,398	1,194,098	521,565	185,711	335,854
	221 鉄鋼	1,878	78	1,800	53		53	1,825	78	1,747	1,768	30	1,738	57	48	9
	222 鋼材	216,786	29,825	186,961	213		213	216,573	29,825	186,748	192,550	6,539	186,011	24,023	23,286	737
	231 非鉄金属	7,157	1,266	5,891	783		783	6,374	1,266	5,108	6,363	1,259	5,104	11	7	4
	241 金属製品	92,669	21,100	71,569	21,430	1,036	20,394	71,239	20,064	51,175	59,764	11,776	47,988	11,475	8,288	3,187
	251 鉄道車両	22	4	18	18		18	4	4		4	4				
	252 完成自動車	881,590	169,988	711,602	1,766	797	969	879,824	169,191	710,633	812,700	122,323	690,377	67,124	46,868	20,256
	253 その他輸送用車両	5,471	5,007	464	4,260	4,260		1,211	747	464	37		37	1,174	747	427
	254 二輪自動車	21,574	6,050	15,524	441		441	21,133	6,050	15,083	19,304	5,092	14,212	1,829	958	871
	255 自動車部品	8,035	3,853	4,182	4,095	3,702	393	3,940	151	3,789	3,936	147	3,789	4	4	
	256 その他輸送機械	1,992,032	1,518,768	473,264	4,732	126	4,606	1,987,300	1,518,642	468,658	1,589,365	1,422,743	166,622	397,935	95,899	302,036
	261 産業機械	95,052	32,695	62,357	9,944	3,935	6,009	85,108	28,760	56,348	73,691	22,738	50,953	11,417	6,022	5,395
	262 電気機械	43,557	7,175	36,382	14,400	2,499	11,901	29,157	4,676	24,481	28,829	4,493	24,336	328	183	145
	263 測量・光学・医療用機械	2,588	808	1,780	71		71	2,517	808	1,709	2,517	808	1,709			
	264 事務用機器	321		321	300		300	21		21	20		20	1		1
	265 その他機械	7,960	3,919	4,041	125	72	53	7,835	3,847	3,988	1,648	446	1,202	6,187	3,401	2,786
(5) 化学工業品	小計	815,014	66,790	748,224	33,710	1,996	31,714	781,304	64,794	716,510	257,480	5,460	252,020	523,824	59,334	464,490
	271 陶磁器	13,930	26	13,904	3,733		3,733	10,197	26	10,171	10,178	7	10,171	19	19	
	281 セメント	276,865	7,440	269,425	18		18	276,847	7,440	269,407	121,236	10	121,226	155,611	7,430	148,181
	291 ガラス類	6,842	395	6,447	3,954		3,954	2,888	395	2,493	2,495	5	2,490	393	390	3
	301 窯業品	44,540	8,857	35,683	3,946		3,946	40,594	8,857	31,737	32,137	412	31,725	8,457	8,445	12
	311 重油	41,979	5,504	36,475				41,979	5,504	36,475				41,979	5,504	36,475
	321 石油製品	345,964	30,698	315,266	1,123	1,034	89	344,841	29,664	315,177	38,472	21	38,451	306,369	29,643	276,726
	322 LNG（液化天然ガス）	2,844		2,844				2,844		2,844				2,844		2,844
	323 LPG（液化石油ガス）	270	235	35	35		35	235	235					235	235	
	324 その他石油製品	44		44	35		35	9		9	9		9			
	331 コークス	971	3	968	341		341	630	3	627	627		627	3	3	
	341 石炭製品	31		31	18		18	13		13	13		13			
	351 化学薬品	14,193	1,045	13,148	961		961	13,232	1,045	12,187	12,197	34	12,163	1,035	1,011	24
	361 化学肥料	8,470	6,355	2,115	392	18	374	8,078	6,337	1,741	1,597	2	1,595	6,481	6,335	146
	371 染料・塗料・合成樹脂・その他化学工業品	58,071	6,232	51,839	19,154	944	18,210	38,917	5,288	33,629	38,519	4,969	33,550	398	319	79
(6) 軽工業品	小計	1,169,652	130,956	1,038,696	121,799	1,799	120,000	1,047,853	129,157	918,696	991,465	77,879	913,586	56,388	51,278	5,110
	381 紙・パルプ	89,151	6,444	82,707	2,218		2,218	86,933	6,444	80,489	83,525	3,036	80,489	3,408	3,408	
	391 糸及び紡績半製品	184	42	142	142		142	42	42		42	42				
	401 その他繊維工業品	2,429	34	2,395	537	18	519	1,892	16	1,876	1,890	14	1,876	2	2	
	411 砂糖	40,577	21,959	18,618	966	53	913	39,611	21,906	17,705	36,843	21,902	14,941	2,768	4	2,764
	421 製造食品	767,980	75,385	692,595	101,730	1,496	100,234	666,250	73,889	592,361	618,761	27,670	591,091	47,489	46,219	1,270
	422 飲料	170,889	14,903	155,986	7,030	232	6,798	163,859	14,671	149,188	161,427	13,149	148,278	2,432	1,522	910
	423 水	77,200	4,541	72,659	2,510		2,510	74,690	4,541	70,149	74,627	4,478	70,149	63	63	
	424 たばこ	7,419	1,129	6,290	1,657		1,657	5,762	1,129	4,633	5,762	1,129	4,633			
	425 その他食料工業品	13,823	6,519	7,304	5,009		5,009	8,814	6,519	2,295	8,588	6,459	2,129	226	60	166
(7) 雑工業品	小計	254,121	16,038	238,083	115,460	3,881	111,579	138,661	12,157	126,504	129,888	3,803	126,085	8,773	8,354	419
	431 がん具	1,085	18	1,067	1,006		1,006	79	18	61	79	18	61			
	441 衣服・身廻品・はきもの	17,648	1,062	16,586	14,681	509	14,172	2,967	553	2,414	2,713	319	2,394	254	234	20
	442 文房具・運動娯楽用品・楽器	15,833	4,601	11,232	7,450	2,717	4,733	8,383	1,884	6,499	8,359	1,864	6,495	24	20	4
	443 家具装備品	65,297	1,178	64,119	35,359	284	35,075	29,938	894	29,044	29,552	511	29,041	386	383	3
	444 その他日用品	78,370	7,485	70,885	12,295		12,295	66,075	7,485	58,590	58,613	137	58,476	7,462	7,348	114
	451 ゴム製品	13,077	786	12,291	551	105	446	12,526	681	11,845	12,057	475	11,582	469	206	263
	461 木製品	59,875	458	59,417	42,696	72	42,624	17,179	386	16,793	17,016	223	16,793	163	163	
	471 その他製造工業品	2,936	450	2,486	1,422	194	1,228	1,514	256	1,258	1,499	256	1,243	15		15
(8) 特殊品	小計	3,111,601	755,722	2,355,879	763,070	314,166	448,904	2,348,531	441,556	1,906,975	2,057,367	195,923	1,861,444	291,164	245,633	45,531
	481 金属くず	57,272	46,391	10,881	7,356	7,356		49,916	39,035	10,881	39,413	38,728	685	10,503	307	10,196
	491 再利用資材	83,815	79,343	4,472	69,054	68,750	304	14,761	10,593	4,168	10,821	10,552	269	3,940	41	3,899
	501 動植物性製造飼肥料	90,419	15,002	75,417	20,149		20,149	70,270	15,002	55,268	56,451	1,212	55,239	13,819	13,790	29
	511 廃棄物	7,770	6,378	1,392	108		108	7,662	6,378	1,284	6,524	5,978	546	1,138	400	738
	512 廃土砂															
	521 輸送用容器	86,551	18,682	67,869	8,001	996	7,005	78,550	17,686	60,864	64,921	10,666	54,255	13,629	7,020	6,609
	531 取合せ品	2,785,774	589,926	2,195,848	658,402	237,064	421,338	2,127,372	352,862	1,774,510	1,879,237	128,787	1,750,450	248,135	224,075	24,060
(9) 分類不能のもの	小計	12	12					12	12					12	12	
	分類不能のもの	12	12					12	12					12	12	
フェリー貨物	小計	680,945	303,580	377,365				680,945	303,580	377,365	315,830	119,080	196,750	365,115	184,500	180,615
	輸送機械	680,945	303,580	377,365				680,945	303,580	377,365	315,830	119,080	196,750	365,115	184,500	180,615

9. 貨物品種別月別表【全貨物】

（単位：トン）

月別・81品種別		総計	1月	2月	3月	4月	5月	6月	7月	8月	9月	10月	11月	12月
合計		10,042,629	771,297	757,577	913,003	912,186	703,134	833,865	903,087	819,419	818,416	925,533	813,190	871,922
(1) 農水産品	小計	420,579	28,116	28,794	44,823	43,670	34,034	39,141	32,737	27,163	31,893	38,881	28,862	42,465
	011 麦	35,467	3,025	60	1,483	5,627	2,988	3,038	4,617	3,007	3,091	4,061	82	4,388
	021 米	86,633	4,480	5,539	12,564	7,352	2,881	10,334	6,440	3,785	9,691	11,564	4,179	7,824
	022 とうもろこし	37,449	2,997	4,519	2,990	4,486	1,479	5,936	1,502	1,499	3,017	3,001	3,069	2,954
	023 豆類	8,001	857	714	725	862	703	239	909	441	311	659	957	624
	024 その他雑穀	1,901	32	41	6	8	7	10	1,508	79	7	94	86	23
	031 野菜・果物	152,011	11,934	11,013	10,829	12,162	14,093	12,837	12,002	12,875	11,220	14,236	13,235	15,575
	041 綿花	89						18		71				
	051 その他農産品	39,196	1,800	3,924	11,719	5,252	3,634	629	716	566	737	735	2,563	6,921
	061 羊毛	42		42										
	071 その他畜産品	26,118	2,099	1,896	2,324	2,137	2,424	2,127	2,308	1,975	1,688	2,267	2,530	2,343
	081 水産品	33,672	892	1,046	2,183	5,784	5,825	3,973	2,735	2,865	2,131	2,264	2,161	1,813
(2) 林産品	小計	65,091	5,521	5,043	5,110	6,088	5,325	5,617	5,161	4,929	4,725	6,049	6,613	4,910
	091 原木	652	2	227	48	76	15	272		2		3	7	
	092 製材	50,522	4,310	3,771	4,148	4,726	3,622	3,650	4,295	4,176	3,615	4,959	4,988	4,262
	101 樹脂類													
	111 木材チップ	677	56	3	12	26	42	35	11	13	32	35	320	92
	112 その他林産品	12,528	1,126	1,007	877	1,210	1,545	1,499	828	704	1,013	1,000	1,179	540
	121 薪炭	712	27	35	25	50	101	161	27	34	65	52	119	16
(3) 鉱産品	小計	148,922	13,858	13,173	14,842	7,827	9,288	11,635	15,773	7,353	13,884	16,141	14,229	10,919
	131 石炭	1,139	143	72		375		107		70	53	70	249	
	141 鉄鉱石	36											25	11
	151 金属鉱													
	161 砂利・砂	115,243	10,979	10,607	12,025	4,948	6,731	8,856	12,453	5,372	11,224	12,810	11,256	7,982
	162 石材	16,336	1,802	465	1,971	1,222	1,790	1,743	1,263	1,346	744	1,497	1,595	898
	171 原油													
	181 リン鉱石	1										1		
	191 石灰石	1						1						
	201 原塩	5,424	26	1,223	14	34	1	61	1,232	204	1,211	182	27	1,209
	211 非金属鉱物	10,742	908	806	832	1,248	766	867	825	361	652	1,581	1,077	819
(4) 金属機械工業品	小計	3,376,692	249,590	242,557	326,884	302,291	212,049	279,089	293,977	274,848	302,907	329,151	275,697	287,652
	221 鉄鋼	1,878	216	254	42	124	114	32	71	229	221	176	151	248
	222 鋼材	216,786	19,232	14,858	18,368	19,301	14,868	19,996	15,851	14,039	18,838	23,615	17,198	20,622
	231 非鉄金属	7,157	549	737	918	641	589	427	401	550	677	505	727	436
	241 金属製品	92,669	6,319	7,342	7,187	5,963	5,078	8,589	7,117	6,348	7,468	8,661	10,926	11,671
	251 鉄道車両	22		4			18							
	252 完成自動車	881,590	59,281	66,333	86,241	67,378	53,112	83,399	84,050	65,380	79,385	93,826	70,290	72,915
	253 その他輸送用車両	5,471	97	92	88	111	2,649	81	1,736	126	67	136	176	112
	254 二輪自動車	21,574	1,331	1,441	2,264	2,020	1,744	1,584	2,182	1,962	2,093	1,794	1,707	1,452
	255 自動車部品	8,035	421	381	405	458	425	563	443	1,008	1,129	623	1,111	1,068
	256 その他輸送機械	1,992,032	152,147	141,400	198,057	195,460	121,790	152,398	169,971	172,273	179,970	185,991	159,970	162,605
	261 産業機械	95,052	4,949	6,097	8,397	7,018	7,562	7,515	7,281	8,913	8,947	10,034	8,967	9,372
	262 電気機械	43,557	4,306	2,821	3,643	3,035	3,355	3,653	4,111	3,156	2,881	2,864	3,454	6,278
	263 測量・光学・医療用機械	2,588	195	188	323	168	196	156	158	162	331	166	321	224
	264 事務用機器	321			1		10	8	1		300	1		
	265 その他機械	7,960	547	609	950	614	539	688	604	702	600	759	699	649
(5) 化学工業品	小計	815,014	66,541	77,243	73,276	73,899	45,261	61,661	72,603	68,425	61,719	73,962	73,349	67,075
	271 陶磁器	13,930	1,956	1,461	1,143	1,250	830	1,313	809	814	896	1,036	1,076	1,346
	281 セメント	276,865	20,964	30,347	21,887	28,995	11,507	22,324	27,210	21,128	19,885	22,797	30,097	19,724
	291 ガラス類	6,842	1,166	907	557	534	481	487	312	330	504	492	683	389
	301 窯業品	44,540	5,463	5,358	3,699	2,790	2,565	2,492	3,286	3,665	3,231	4,368	3,857	3,766
	311 重油	41,979	4,553	3,840	3,849	3,996	2,065	2,872	4,900	2,610	1,857	5,338	2,875	3,224
	321 石油製品	345,964	25,554	27,580	35,122	29,462	21,970	24,830	29,606	32,322	29,606	32,572	28,100	29,240
	322 LNG（液化天然ガス）	2,844		1,422										1,422
	323 LPG（液化石油ガス）	270	18	21	27	24	24	11	18	19	18	20	19	51
	324 その他石油製品	44		2		1	35			2		3		1
	331 コークス	971	74	73	48	333	36	104	48	64	32	64	33	62
	341 石炭製品	31			3		9		18					1
	351 化学薬品	14,193	940	987	829	1,050	621	1,710	1,117	1,554	1,280	1,251	1,172	1,682
	361 化学肥料	8,470	886	944	782	614	508	766	534	698	557	750	803	628
	371 染料・塗料・合成樹脂 ・その他化学工業品	58,071	4,967	4,301	5,330	4,850	4,610	4,752	4,745	5,219	3,853	5,271	4,634	5,539
(6) 軽工業品	小計	1,169,652	85,609	91,065	97,119	98,789	85,848	99,057	108,015	103,000	95,628	107,533	94,111	103,878
	381 紙・パルプ	89,151	7,440	8,059	7,334	9,812	4,517	7,508	6,720	7,276	6,259	9,294	9,283	5,649
	391 糸及び紡績半製品	184									71	71		42
	401 その他繊維工業品	2,429	107	122	87	121	156	105	193	270	419	479	164	206
	411 砂糖	40,577	6,632	8,869	6,267	4,125	1,742	2,169	1,911	1,767	1,673	2,043	1,248	2,131
	421 製造食品	767,980	55,340	55,699	61,521	62,036	57,558	64,082	71,284	68,400	63,939	72,635	62,942	72,544
	422 飲料	170,889	10,147	11,157	14,010	13,492	14,313	15,633	18,819	17,168	14,498	13,635	12,861	15,156
	423 水	77,200	4,605	5,468	6,153	7,587	6,143	7,706	6,587	6,417	6,587	7,775	5,546	6,626
	424 たばこ	7,419	405	381	543	499	573	763	1,391	681	532	451	554	646
	425 その他食料工業品	13,823	933	1,310	1,204	1,117	846	1,091	1,110	1,021	1,650	1,150	1,513	878
(7) 雑工業品	小計	254,121	23,060	15,512	21,893	21,432	18,846	21,357	18,381	20,660	19,928	25,097	24,027	23,928
	431 がん具	1,085	71	44	36	9	123	133	216	36	60	105	111	141
	441 衣服・身廻品・はきもの	17,648	1,437	729	1,330	1,830	1,171	1,216	1,174	1,454	1,106	2,205	2,049	1,947
	442 文房具・運動娯楽用品・楽器	15,833	1,104	977	1,910	1,183	909	923	719	993	1,077	2,061	2,613	1,364
	443 家具装備品	65,297	4,748	4,125	6,176	6,175	4,155	5,023	5,277	6,257	6,123	5,800	5,616	5,822
	444 その他日用品	78,370	5,435	5,580	6,314	5,696	5,130	6,297	6,298	7,378	6,415	8,189	7,387	8,251
	451 ゴム製品	13,077	1,074	1,046	1,248	1,180	1,128	1,077	903	932	922	1,195	1,107	1,265
	461 木製品	59,875	9,059	2,797	4,687	4,992	6,028	6,301	3,662	3,424	3,872	5,219	4,973	4,861
	471 その他製造工業品	2,936	132	214	192	367	202	387	132	186	353	323	171	277
(8) 特殊品	小計	3,111,601	235,603	228,220	269,743	298,700	238,783	263,158	293,840	255,071	239,157	271,304	243,307	274,715
	481 金属くず	57,272	3,286	4,684	4,344	6,033	4,778	3,966	5,682	4,550	4,992	6,104	3,579	5,274
	491 再利用質材	83,815	1,730	1,718	2,583	2,324	2,855	1,689	1,489	8,197	14,200	18,276	14,363	14,391
	501 動植物性製造飼肥料	90,419	5,191	6,832	6,865	7,994	6,227	7,569	6,124	8,283	7,396	10,320	8,429	9,189
	511 廃棄物	7,770	627	721	705	657	624	513	486	638	677	626	846	650
	512 廃土砂													
	521 輸送用容器	86,551	5,814	5,624	5,908	9,047	8,089	7,469	8,731	8,099	6,940	7,003	6,235	7,592
	531 取合せ品	2,785,774	218,955	208,641	249,338	272,645	216,210	241,952	271,328	225,304	204,952	228,975	209,855	237,619
(9) 分類不能のもの	小計	12	4		8									
	分類不能のもの	12	4		8									
フェリー貨物	小計	680,945	63,395	55,970	59,305	59,490	53,700	53,150	62,600	57,970	48,575	57,415	52,995	56,380
	輸送機械	680,945	63,395	55,970	59,305	59,490	53,700	53,150	62,600	57,970	48,575	57,415	52,995	56,380

10. 貨物品種別月別表【輸移出】

（単位：トン）

月別・81品種別		総計	1月	2月	3月	4月	5月	6月	7月	8月	9月	10月	11月	12月
合計		3,179,523	254,521	241,811	295,253	291,662	225,720	252,970	284,710	267,296	241,030	299,286	255,115	270,149
(1) 農水産品	小計	78,644	4,066	7,107	16,109	12,980	11,000	4,617	3,230	2,636	2,179	2,398	3,827	8,495
	011 麦	136		9					85	42				
	021 米	8,597	579	738	1,241	705	648	678	815	803	710	633	440	607
	022 とうもろこし													
	023 豆類	43		3		1		1			1		37	
	024 その他雑穀													
	031 野菜・果物	12,746	1,209	1,979	1,796	2,198	2,060	843	499	473	383	363	420	523
	041 綿花	18						18						
	051 その他農産品	30,263	1,047	3,078	10,807	4,517	2,838	41	72	33	30	55	1,647	6,098
	061 羊毛													
	071 その他畜産品	10,838	990	929	1,116	1,184	986	804	863	738	645	893	859	831
	081 水産品	16,003	241	371	1,149	4,375	4,468	2,232	896	547	410	454	424	436
(2) 林産品	小計	24,028	2,159	2,007	1,998	2,389	2,296	2,487	1,970	1,642	1,850	1,961	1,926	1,343
	091 原木	72		11	11	28	15	2				2	3	
	092 製材	12,892	1,165	1,116	1,222	1,255	773	1,097	1,246	986	946	1,089	1,079	918
	101 樹脂類													
	111 木材チップ	27									6	21		
	112 その他林産品	11,037	994	880	765	1,106	1,508	1,388	724	656	898	849	844	425
	121 薪炭													
(3) 鉱産品	小計	3,217	225	239	360	286	177	411	270	173	211	264	334	267
	131 石炭	18									18			
	141 鉄鉱石	4											4	
	151 金属鉱													
	161 砂利・砂	1,585	116	148	220	144	86	179	101	77	87	129	150	148
	162 石材	1,280	74	66	132	101	88	174	136	81	86	85	143	114
	171 原油													
	181 リン鉱石	1										1		
	191 石灰石	1						1						
	201 原塩	186	21	21	4	24	1	57	23	5	3	1	22	4
	211 非金属鉱物	142	14	4	4	17	2		10	10	17	48	15	1
(4) 金属機械工業品	小計	1,800,536	141,654	132,234	169,210	157,910	113,519	138,091	157,392	152,105	143,450	187,102	149,572	158,297
	221 鉄鋼	78	3	7	3	3	3	3	3	3	12	3	8	27
	222 鋼材	29,825	2,724	1,860	2,616	2,846	2,041	2,449	2,287	1,656	2,268	2,746	2,797	3,535
	231 非鉄金属	1,266	52	309	352	43	60	85	13	47	127	1	132	45
	241 金属製品	21,100	1,336	1,741	1,832	1,823	984	2,321	1,523	1,412	1,356	1,600	3,284	1,888
	251 鉄道車両	4		4										
	252 完成自動車	169,988	12,014	13,183	20,457	12,713	10,105	12,908	13,501	10,714	12,918	26,593	14,424	10,458
	253 その他輸送用車両	5,007	71	40	36	65	2,619	68	1,714	95	25	65	130	79
	254 二輪自動車	6,050	395	329	701	669	486	540	501	531	514	557	438	389
	255 自動車部品	3,853	1	10	9	3	18	93		585	616	571	902	1,045
	256 その他輸送機械	1,518,768	122,841	112,686	139,272	135,531	93,805	116,226	135,146	133,524	121,121	150,619	123,219	134,778
	261 産業機械	32,695	1,262	1,349	3,059	3,131	2,767	2,706	1,935	2,705	3,425	3,629	3,283	3,444
	262 電気機械	7,175	635	392	425	749	337	269	422	345	632	340	532	2,097
	263 測量・光学・医療用機械	808	64	78	11	46	31	81	56	91	124	46	60	120
	264 事務用機器													
	265 その他機械	3,919	256	246	437	288	263	342	291	397	312	332	363	392
(5) 化学工業品	小計	66,790	5,996	6,115	6,033	4,836	4,271	5,172	4,851	5,223	5,309	7,050	6,448	5,486
	271 陶磁器	26	2	3		1			14			1	5	
	281 セメント	7,440	689	908	713	755	287	405	317	436	558	1,161	791	420
	291 ガラス類	395	26	26	35	46	22	20	37	26	56	24	42	35
	301 窯業品	8,857	1,235	632	430	406	650	1,093	285	446	419	811	1,342	1,108
	311 重油	5,504	411	502	509	422	396	453	607	481	339	537	411	436
	321 石油製品	30,698	2,343	2,701	2,902	1,987	1,957	2,092	2,778	2,779	2,767	3,180	2,681	2,531
	322 LNG（液化天然ガス）													
	323 LPG（液化石油ガス）	235	18	21	27	24	24	11	18	19	18	20	19	16
	324 その他石油製品													
	331 コークス	3											3	
	341 石炭製品													
	351 化学薬品	1,045	82	89	96	176	69	85	98	71	77	78	63	61
	361 化学肥料	6,355	603	757	701	488	422	543	319	310	445	659	575	533
	371 染料・塗料・合成樹脂・その他化学工業品	6,232	587	476	620	531	444	470	378	655	630	579	516	346
(6) 軽工業品	小計	130,956	12,863	13,922	11,729	11,547	13,047	9,947	11,444	9,714	8,866	8,924	8,772	10,181
	381 紙・パルプ	6,444	266	277	295	507	777	516	677	499	607	797	716	510
	391 糸及び紡績半製品	42												42
	401 その他繊維工業品	34			1	8					18			7
	411 砂糖	21,959	4,927	6,817	4,125	1,933	630	634	406	475	381	495	488	648
	421 製造食品	75,385	5,875	5,738	5,781	6,665	5,946	6,493	6,868	6,603	5,899	6,125	6,070	7,322
	422 飲料	14,903	1,107	601	591	1,065	4,235	957	2,294	888	1,015	678	590	882
	423 水	4,541	78	40	265	732	940	697	497	280	214	276	256	266
	424 たばこ	1,129	106	9	65		51	69	112	451	195	51	9	11
	425 その他食料工業品	6,519	504	440	606	637	468	581	590	518	537	502	643	493
(7) 雑工業品	小計	16,038	848	1,134	1,129	955	754	1,229	979	1,361	1,422	2,519	2,419	1,289
	431 がん具	18									18			
	441 衣服・身廻品・はきもの	1,062	48	34	77	38	24	52	42	173	108	133	143	190
	442 文房具・運動娯楽用品・楽器	4,601	99	237	310	147	119	127	150	312	412	1,145	1,448	95
	443 家具装備品	1,178	68	111	69	52	29	61	43	239	138	259	48	61
	444 その他日用品	7,485	533	616	591	616	550	739	581	603	549	678	662	767
	451 ゴム製品	786	66	91	19	58	14	73	67	10	102	103	85	98
	461 木製品	458	22	21	48	21	17	72	58	17	13	136	27	6
	471 その他製造工業品	450	12	24	15	23	1	105	38	7	82	65	6	72
(8) 特殊品	小計	755,722	57,931	54,838	61,197	73,659	57,071	67,016	76,889	68,782	56,348	63,798	58,112	60,081
	481 金属くず	46,391	2,446	3,882	3,408	5,170	4,047	3,044	4,596	3,689	3,576	5,306	2,848	4,379
	491 再利用質材	79,343	1,459	1,221	2,095	1,931	2,490	1,429	1,179	7,845	13,727	17,681	14,099	14,187
	501 動植物性製造飼肥料	15,002	1,110	1,109	1,236	1,319	1,182	1,193	1,061	1,132	1,561	1,015	1,690	1,394
	511 廃棄物	6,378	527	376	477	516	568	489	462	607	452	569	799	536
	512 廃土砂													
	521 輸送用容器	18,682	1,656	1,428	1,500	1,340	1,307	1,485	1,449	1,306	1,824	1,572	1,758	2,057
	531 取合せ品	589,926	50,733	46,822	52,481	63,383	47,477	59,376	68,142	54,203	35,208	37,655	36,918	37,528
(9) 分類不能のもの	小計	12	4		8									
	分類不能のもの	12	4		8									
フェリー貨物	小計	303,580	28,775	24,215	27,480	27,100	23,585	24,000	27,685	25,660	21,395	25,270	23,705	24,710
	輸送機械	303,580	28,775	24,215	27,480	27,100	23,585	24,000	27,685	25,660	21,395	25,270	23,705	24,710

11. 貨物品種別月別表【輸移入】

（単位：トン）

月別・81品種別		総計	1月	2月	3月	4月	5月	6月	7月	8月	9月	10月	11月	12月
合計		6,863,106	516,776	515,766	617,750	620,524	477,414	580,895	618,377	552,123	577,386	626,247	558,075	601,773
(1) 農水産品	85	341,935	24,050	21,687	28,714	30,690	23,034	34,524	29,507	24,527	29,714	36,483	25,035	33,970
	011 麦	35,331	3,025	51	1,483	5,627	2,988	3,038	4,532	2,965	3,091	4,061	82	4,388
	021 米	78,036	3,901	4,801	11,323	6,647	2,233	9,656	5,625	2,982	8,981	10,931	3,739	7,217
	022 とうもろこし	37,449	2,997	4,519	2,990	4,486	1,479	5,936	1,502	1,499	3,017	3,001	3,069	2,954
	023 豆類	7,958	857	711	725	861	703	238	909	441	310	659	920	624
	024 その他雑穀	1,901	32	41	6	8	7	10	1,508	79	7	94	86	23
	031 野菜・果物	139,265	10,725	9,034	9,033	9,964	12,033	11,994	11,503	12,402	10,837	13,873	12,815	15,052
	041 綿花	71								71				
	051 その他農産品	8,933	753	846	912	735	796	588	644	533	707	680	916	823
	061 羊毛	42		42										
	071 その他畜産品	15,280	1,109	967	1,208	953	1,438	1,323	1,445	1,237	1,043	1,374	1,671	1,512
	081 水産品	17,669	651	675	1,034	1,409	1,357	1,741	1,839	2,318	1,721	1,810	1,737	1,377
(2) 林産品	小計	41,063	3,362	3,036	3,112	3,699	3,029	3,130	3,191	3,287	2,875	4,088	4,687	3,567
	091 原木	580	2	216	37	48		270		2		1	4	
	092 製材	37,630	3,145	2,655	2,926	3,471	2,849	2,553	3,049	3,190	2,669	3,870	3,909	3,344
	101 樹脂類													
	111 木材チップ	650	56	3	12	26	42	35	11	13	26	14	320	92
	112 その他林産品	1,491	132	127	112	104	37	111	104	48	115	151	335	115
	121 薪炭	712	27	35	25	50	101	161	27	34	65	52	119	16
(3) 鉱産品	小計	145,705	13,633	12,934	14,482	7,541	9,111	11,224	15,503	7,180	13,673	15,877	13,895	10,652
	131 石炭	1,121	143	72		375		107		70	35	70	249	
	141 鉄鉱石	32											21	11
	151 金属鉱													
	161 砂利・砂	113,658	10,863	10,459	11,805	4,804	6,645	8,677	12,352	5,295	11,137	12,681	11,106	7,834
	162 石材	15,056	1,728	399	1,839	1,121	1,702	1,569	1,127	1,265	658	1,412	1,452	784
	171 原油													
	181 リン鉱石													
	191 石灰石													
	201 原塩	5,238	5	1,202	10	10		4	1,209	199	1,208	181	5	1,205
	211 非金属鉱物	10,600	894	802	828	1,231	764	867	815	351	635	1,533	1,062	818
(4) 金属機械工業品	小計	1,576,156	107,936	110,323	157,674	144,381	98,530	140,998	136,585	122,743	159,457	142,049	126,125	129,355
	221 鉄鋼	1,800	213	247	39	121	111	29	68	226	209	173	143	221
	222 鋼材	186,961	16,508	12,998	15,752	16,455	12,827	17,547	13,564	12,383	16,570	20,869	14,401	17,087
	231 非鉄金属	5,891	497	428	566	598	529	342	388	503	550	504	595	391
	241 金属製品	71,569	4,983	5,601	5,355	4,140	4,094	6,268	5,594	4,936	6,112	7,061	7,642	9,783
	251 鉄道車両	18					18							
	252 完成自動車	711,602	47,267	53,150	65,784	54,665	43,007	70,491	70,549	54,666	66,467	67,233	55,866	62,457
	253 その他輸送用車両	464	26	52	52	46	30	13	22	31	42	71	46	33
	254 二輪自動車	15,524	936	1,112	1,563	1,351	1,258	1,044	1,681	1,431	1,579	1,237	1,269	1,063
	255 自動車部品	4,182	420	371	396	455	407	470	443	423	513	52	209	23
	256 その他輸送機械	473,264	29,306	28,714	58,785	59,929	27,985	36,172	34,825	38,749	58,849	35,372	36,751	27,827
	261 産業機械	62,357	3,687	4,748	5,338	3,887	4,795	4,809	5,346	6,208	5,522	6,405	5,684	5,928
	262 電気機械	36,382	3,671	2,429	3,218	2,286	3,018	3,384	3,689	2,811	2,249	2,524	2,922	4,181
	263 測量・光学・医療用機械	1,780	131	110	312	122	165	75	102	71	207	120	261	104
	264 事務用機器	321			1		10	8	1		300	1		
	265 その他機械	4,041	291	363	513	326	276	346	313	305	288	427	336	257
(5) 化学工業品	小計	748,224	60,545	71,128	67,243	69,063	40,990	56,489	67,752	63,202	56,410	66,912	66,901	61,589
	271 陶磁器	13,904	1,954	1,458	1,143	1,249	830	1,313	795	814	896	1,035	1,071	1,346
	281 セメント	269,425	20,275	29,439	21,174	28,240	11,220	21,919	26,893	20,692	19,327	21,636	29,306	19,304
	291 ガラス類	6,447	1,140	881	522	488	459	467	275	304	448	468	641	354
	301 窯業品	35,683	4,228	4,726	3,269	2,384	1,915	1,399	3,001	3,219	2,812	3,557	2,515	2,658
	311 重油	36,475	4,142	3,338	3,340	3,574	1,669	2,419	4,293	2,129	1,518	4,801	2,464	2,788
	321 石油製品	315,266	23,211	24,879	32,220	27,475	20,013	22,738	26,828	29,543	26,839	29,392	25,419	26,709
	322 LNG（液化天然ガス）	2,844		1,422										1,422
	323 LPG（液化石油ガス）	35												35
	324 その他石油製品	44		2		1	35			2		3		1
	331 コークス	968	74	73	48	333	36	104	48	64	32	64	30	62
	341 石炭製品	31			3		9		18					1
	351 化学薬品	13,148	858	898	733	874	552	1,625	1,019	1,483	1,203	1,173	1,109	1,621
	361 化学肥料	2,115	283	187	81	126	86	223	215	388	112	91	228	95
	371 染料・塗料・合成樹脂・その他化学工業品	51,839	4,380	3,825	4,710	4,319	4,166	4,282	4,367	4,564	3,223	4,692	4,118	5,193
(6) 軽工業品	小計	1,038,696	72,746	77,143	85,390	87,242	72,801	89,110	96,571	93,286	86,762	98,609	85,339	93,697
	381 紙・パルプ	82,707	7,174	7,782	7,039	9,305	3,740	6,992	6,043	6,777	5,652	8,497	8,567	5,139
	391 糸及び紡績半製品	142									71	71		
	401 その他繊維工業品	2,395	107	122	86	113	156	105	193	270	401	479	164	199
	411 砂糖	18,618	1,705	2,052	2,142	2,192	1,112	1,535	1,505	1,292	1,292	1,548	760	1,483
	421 製造食品	692,595	49,465	49,961	55,740	55,371	51,612	57,589	64,416	61,797	58,040	66,510	56,872	65,222
	422 飲料	155,986	9,040	10,556	13,419	12,427	10,078	14,676	16,525	16,280	13,483	12,957	12,271	14,274
	423 水	72,659	4,527	5,428	5,888	6,855	5,203	7,009	6,090	6,137	6,373	7,499	5,290	6,360
	424 たばこ	6,290	299	372	478	499	522	694	1,279	230	337	400	545	635
	425 その他食料工業品	7,304	429	870	598	480	378	510	520	503	1,113	648	870	385
(7) 雑工業品	小計	238,083	22,212	14,378	20,764	20,477	18,092	20,128	17,402	19,299	18,506	22,578	21,608	22,639
	431 がん具	1,067	71	44	36	9	123	133	216	36	42	105	111	141
	441 衣服・身廻品・はきもの	16,586	1,389	695	1,253	1,792	1,147	1,164	1,132	1,281	998	2,072	1,906	1,757
	442 文房具・運動娯楽用品・楽器	11,232	1,005	740	1,600	1,036	790	796	569	681	665	916	1,165	1,269
	443 家具装備品	64,119	4,680	4,014	6,107	6,123	4,126	4,962	5,234	6,018	5,985	5,541	5,568	5,761
	444 その他日用品	70,885	4,902	4,964	5,723	5,080	4,580	5,558	5,717	6,775	5,866	7,511	6,725	7,484
	451 ゴム製品	12,291	1,008	955	1,229	1,122	1,114	1,004	836	922	820	1,092	1,022	1,167
	461 木製品	59,417	9,037	2,776	4,639	4,971	6,011	6,229	3,604	3,407	3,859	5,083	4,946	4,855
	471 その他製造工業品	2,486	120	190	177	344	201	282	94	179	271	258	165	205
(8) 特殊品	小計	2,355,879	177,672	173,382	208,546	225,041	181,712	196,142	216,951	186,289	182,809	207,506	185,195	214,634
	481 金属くず	10,881	840	802	936	863	731	922	1,086	861	1,416	798	731	895
	491 再利用質材	4,472	271	497	488	393	365	260	310	352	473	595	264	204
	501 動植物性製造飼肥料	75,417	4,081	5,723	5,629	6,675	5,045	6,376	5,063	7,151	5,835	9,305	6,739	7,795
	511 廃棄物	1,392	100	345	228	141	56	24	24	31	225	57	47	114
	512 廃土砂													
	521 輸送用容器	67,869	4,158	4,196	4,408	7,707	6,782	5,984	7,282	6,793	5,116	5,431	4,477	5,535
	531 取合せ品	2,195,848	168,222	161,819	196,857	209,262	168,733	182,576	203,186	171,101	169,744	191,320	172,937	200,091
(9) 分類不能のもの	小計													
	分類不能のもの													
フェリー貨物	小計	377,365	34,620	31,755	31,825	32,390	30,115	29,150	34,915	32,310	27,180	32,145	29,290	31,670
	輸送機械	377,365	34,620	31,755	31,825	32,390	30,115	29,150	34,915	32,310	27,180	32,145	29,290	31,670

12. 輸移出貨物仕向国（県） 別表（1）

（単位：トン）

81 品種 ＼ 仕向国・県		合計	沖縄	東京	福岡	大阪	鹿児島	中華人民共和国	アメリカ合衆国	兵庫	台湾	グアム（アメリカ）	香港（中華人民共和国）	長崎
合計		3,179,523	765,813	543,710	526,487	525,583	413,438	250,947	47,912	45,678	13,016	10,908	8,167	6,988
(1) 農水産品	小計	78,644	15,670	28,741	10,243	16,446	7,344	105		24		18	53	
	011 麦	136			9	127								
	021 米	8,597	7,833	46	125	485	97			11				
	022 とうもろこし													
	023 豆類	43	1		3		4	35						
	024 その他雑穀													
	031 野菜・果物	12,746	4,384	6,644	144	1,133	428			13				
	041 綿花	18		18										
	051 その他農産品	30,263	188	13,041	2,501	11,401	3,097						35	
	061 羊毛													
	071 その他畜産品	10,838	903	4,579	984	1,034	3,338							
	081 水産品	16,003	2,361	4,413	6,477	2,266	380	70				18	18	
(2) 林産品	小計	24,028	15,244	4,954	917	2,509	351						53	
	091 原木	72			53		19							
	092 製材	12,892	12,628	93	39	15	117							
	101 樹脂類													
	111 木材チップ	27	27											
	112 その他林産品	11,037	2,589	4,861	825	2,494	215						53	
	121 薪炭													
(3) 鉱産品	小計	3,217	77	1,751	9	66	1,175	36	18	85				
	131 石炭	18						18						
	141 鉄鉱石	4	4											
	151 金属鉱													
	161 砂利・砂	1,585	68	1,357	3	43	96		18					
	162 石材	1,280	4	149	6	23	995	18		85				
	171 原油													
	181 リン鉱石	1	1											
	191 石灰石	1					1							
	201 原塩	186		175			11							
	211 非金属鉱物	142		70			72							
(4) 金属機械工業品	小計	1,800,536	185,711	395,626	460,910	440,201	260,662	9,253	2,237	40,999	1,801	107	2,520	
	221 鉄鋼	78	48				30							
	222 鋼材	29,825	23,286	435	866	265	4,630			343				
	231 非鉄金属	1,266	7	404	594	238	23							
	241 金属製品	21,100	8,288	5,520	2,567	2,292	947	1,036		450				
	251 鉄道車両	4			4									
	252 完成自動車	169,988	46,868	50,765	26,291	31,626	4,742	619	178	8,899				
	253 その他輸送用車両	5,007	747								1,801		2,377	
	254 二輪自動車	6,050	958	235	256	180	4,420			1				
	255 自動車部品	3,853	4	55	1			3,452		91		107	143	
	256 その他輸送機械	1,518,768	95,899	327,879	426,577	401,019	243,720	126		23,548				
	261 産業機械	32,695	6,022	6,926	2,536	3,970	1,640	2,863	645	7,666				
	262 電気機械	7,175	183	2,826	1,072	404	190	1,085	1,414	1				
	263 測量・光学・医療用機械	808		409	146	159	94							
	264 事務用機器													
	265 その他機械	3,919	3,401	172		48	226	72						
(5) 化学工業品	小計	66,790	59,334	1,470	690	2,192	1,054	1,247	410	54			304	
	271 陶磁器	26	19	7										
	281 セメント	7,440	7,430	8			2							
	291 ガラス類	395	390				2			3				
	301 窯業品	8,857	8,445	81	101	48	148			34				
	311 重油	5,504	5,504											
	321 石油製品	30,698	29,643	12		9		606	410				18	
	322 LNG（液化天然ガス）													
	323 LPG（液化石油ガス）	235	235											
	324 その他石油製品													
	331 コークス	3	3											
	341 石炭製品													
	351 化学薬品	1,045	1,011	21	4	2	7							
	361 化学肥料	6,355	6,335				2	18						
	371 染料・塗料・合成樹脂・その他化学工業品	6,232	319	1,341	585	2,133	893	623		17			286	
(6) 軽工業品	小計	130,956	51,278	38,660	4,107	19,477	4,610	515	210	114	71	592	375	
	381 紙・パルプ	6,444	3,408	2,852	86	35	63							
	391 糸及び紡績半製品	42				42								
	401 その他繊維工業品	34	2	1			13	18						
	411 砂糖	21,959	4	5,965	1,284	2,919	823	53						
	421 製造食品	75,385	46,219	13,226	1,446	10,819	2,107	230	210	72	71	592	357	
	422 飲料	14,903	1,522	7,099	266	4,501	1,283	214					18	
	423 水	4,541	63	3,320	322	665	171							
	424 たばこ	1,129		417	648	22				42				
	425 その他食料工業品	6,519	60	5,780	55	474	150							
(7) 雑工業品	小計	16,038	8,354	1,941	401	471	893	3,863	18	97				
	431 がん具	18				18								
	441 衣服・身廻品・はきもの	1,062	234	2	59		240	509		18				
	442 文房具・運動・娯楽用品・楽器	4,601	20	1,265	22	318	259	2,717						
	443 家具装備品	1,178	383	340	15	67	77	266	18	12				
	444 その他日用品	7,485	7,348	6		32	46			53				
	451 ゴム製品	786	206	72	275		128	105						
	461 木製品	458	163	109	3	22	75	72		14				
	471 その他製造工業品	450		147	27	14	68	194						
(8) 特殊品	小計	755,722	245,633	70,567	49,210	44,221	18,269	235,928	45,019	4,305	11,144	10,191	4,862	6,988
	481 金属くず	46,391	307	14,575	5,585	4,301	910	892		4,006	35	72	35	6,988
	491 再利用質材	79,343	41	3,380	380	400	6,392	62,625			2,938	716	2,471	
	501 動植物性製造飼肥料	15,002	13,790	714	208	1	287			2				
	511 廃棄物	6,378	400	33	5,424		521							
	512 廃土砂													
	521 輸送用容器	18,682	7,020	3,028	5,895	1,162	478	891		103		105		
	531 取合せ品	589,926	224,075	48,837	31,718	38,357	9,681	171,520	45,019	194	8,171	9,298	2,356	
(9) 分類不能のもの	小計	12	12											
	分類不能のもの	12	12											
フェリー貨物	小計	303,580	184,500				119,080							
	輸送機械	303,580	184,500				119,080							

12. 輸移出貨物仕向国（県） 別表（２）

（単位：トン）

81 品種 ＼ 仕向国・県		大韓民国	千葉	山口	神奈川	熊本	岡山	広島	北マリアナ諸島連邦	タイ王国	ベトナム社会主義共和国			
合計		6,322	5,263	2,363	1,887	1,510	1,301	950	771	427	82			
(1) 農水産品	小計													
	011 麦													
	021 米													
	022 とうもろこし													
	023 豆類													
	024 その他雑穀													
	031 野菜・果物													
	041 綿花													
	051 その他農産品													
	061 羊毛													
	071 その他畜産品													
	081 水産品													
(2) 林産品	小計													
	091 原木													
	092 製材													
	101 樹脂類													
	111 木材チップ													
	112 その他林産品													
	121 薪炭													
(3) 鉱産品	小計													
	131 石炭													
	141 鉄鉱石													
	151 金属鉱													
	161 砂利・砂													
	162 石材													
	171 原油													
	181 リン鉱石													
	191 石灰石													
	201 原塩													
	211 非金属鉱物													
(4) 金属機械工業品	小計									427	82			
	221 鉄鋼													
	222 鋼材													
	231 非鉄金属													
	241 金属製品													
	251 鉄道車両													
	252 完成自動車													
	253 その他輸送用車両										82			
	254 二輪自動車													
	255 自動車部品													
	256 その他輸送機械													
	261 産業機械									427				
	262 電気機械													
	263 測量・光学・医療用機械													
	264 事務用機器													
	265 その他機械													
(5) 化学工業品	小計								35					
	271 陶磁器													
	281 セメント													
	291 ガラス類													
	301 窯業品													
	311 重油													
	321 石油製品													
	322 LNG（液化天然ガス）													
	323 LPG（液化石油ガス）													
	324 その他石油製品													
	331 コークス													
	341 石炭製品													
	351 化学薬品													
	361 化学肥料													
	371 染料・塗料・合成樹脂・その他化学工業品								35					
(6) 軽工業品	小計		5,263		1,887	1,510	1,301	950	36					
	381 紙・パルプ													
	391 糸及び紡績半製品													
	401 その他繊維工業品													
	411 砂糖		5,263		1,887	1,510	1,301	950						
	421 製造食品								36					
	422 飲料													
	423 水													
	424 たばこ													
	425 その他食料工業品													
(7) 雑工業品	小計													
	431 がん具													
	441 衣服・身廻品・はきもの													
	442 文房具・運動・娯楽用品・楽器													
	443 家具装備品													
	444 その他日用品													
	451 ゴム製品													
	461 木製品													
	471 その他製造工業品													
(8) 特殊品	小計	6,322		2,363					700					
	481 金属くず	6,322		2,363										
	491 再利用質材													
	501 動植物性製造飼肥料													
	511 廃棄物													
	512 廃土砂													
	521 輸送用容器													
	531 取合せ品								700					
(9) 分類不能のもの	小計													
	分類不能のもの													
フェリー貨物	小計													
	輸送機械													

13. 輸移入貨物仕向国（県） 別表（1）

（単位：トン）

81 品種 ＼ 仕向国・県		合計	大阪	福岡	沖縄	東京	鹿児島	アメリカ合衆国	愛知	台湾	大韓民国	中華人民共和国	兵庫	大分
合計		6,863,106	1,362,522	1,246,577	1,154,333	804,221	769,531	317,726	246,243	181,404	167,063	118,836	87,716	83,301
(1) 農水産品	小計	341,935	18,653	88,660	13,768	24,546	96,580	1,376	2,554	22,101	2,341	15,342	3,644	
	011 麦	35,331		27,843			402		2,554				3,022	
	021 米	78,036	6,779	6,797	181	18,306	7,895			72		143	322	
	022 とうもろこし	37,449					37,449							
	023 豆類	7,958	164	919		46	86	70		2,624	123	3,887	39	
	024 その他雑穀	1,901		114	1		1,573				213			
	031 野菜・果物	139,265	11,643	44,489	7,938	5,839	35,393	1,306		10,705	738	7,752	228	
	041 綿花	71		71										
	051 その他農産品	8,933	33	153	106	123	5,277			1,492	212	1,450	2	
	061 羊毛	42				42								
	071 その他畜産品	15,280	14	18	2,410	22	6,672			4,100	210	1,803	31	
	081 水産品	17,669	20	8,256	3,132	168	1,833			3,108	845	307		
(2) 林産品	小計	41,063	801	3,858	72	1,184	23,725			5,115	794	1,033	15	
	091 原木	580					14							
	092 製材	37,630	785	3,716	30	493	23,178			3,881	706	926	15	
	101 樹脂類													
	111 木材チップ	650				60	231			359				
	112 その他林産品	1,491		63	42	495	302			501	53	35		
	121 薪炭	712	16	79		136				374	35	72		
(3) 鉱産品	小計	145,705	1,779	6,290	108,474	1,283	5,245			1,987	672	13,106	4	
	131 石炭	1,121								374	211	536		
	141 鉄鉱石	32		11			21							
	151 金属鉱													
	161 砂利・砂	113,658	398	898	108,472	604	1,535			161	36		4	
	162 石材	15,056	1,243	24		287	1			1,364	18	12,089		
	171 原油													
	181 リン鉱石													
	191 石灰石													
	201 原塩	5,238	50		2	3	11				372			
	211 非金属鉱物	10,600	88	5,357		389	3,677			88	35	481		
(4) 金属機械工業品	小計	1,576,156	321,006	163,509	335,854	273,577	126,412	2,772	221,627	15,461	7,048	19,241	31,841	
	221 鉄鋼	1,800	1,320	36	9	381	1					53		
	222 鋼材	186,961	80,522	31,745	737	5,726	9,927			35		178	5,403	
	231 非鉄金属	5,891	1,322	261	4	2,753	710			322	354	107	58	
	241 金属製品	71,569	7,450	16,459	3,187	7,801	14,295	2,313		5,304	2,630	10,147	862	
	251 鉄道車両	18										18		
	252 完成自動車	711,602	177,426	73,915	20,256	146,063	61,411	70	221,559	389	158	352	9,984	
	253 その他輸送用車両	464	5	32	427									
	254 二輪自動車	15,524	1,791	652	871	2,182	9,295		68	353	88		214	
	255 自動車部品	4,182	87	3,493		128	1			233		160		
	256 その他輸送機械	473,264	24,481	19,919	302,036	84,649	28,797	35		1,595	1,395	1,581	8,762	
	261 産業機械	62,357	9,637	14,993	5,395	16,825	1,596			800	689	2,838	6,225	
	262 電気機械	36,382	16,704	1,851	145	4,857	145	354		6,412	1,434	3,701	302	
	263 測量・光学・医療用機械	1,780	133	78		1,386	70					71	5	
	264 事務用機器	321		1	1	19					300			
	265 その他機械	4,041	128	74	2,786	807	164			18		35	26	
(5) 化学工業品	小計	748,224	11,160	40,700	464,490	12,899	23,251			18,486	2,601	8,893	2,115	78,885
	271 陶磁器	13,904	93	9,613		314	19			2,428	374	931	87	
	281 セメント	269,425	248	355	148,181	240	4,182				18		2	78,184
	291 ガラス類	6,447	200	37	3	2,143	108			2,522	160	1,272		
	301 窯業品	35,683	1,456	8,515	12	1,565	15,963			1,443	106	663	1,901	
	311 重油	36,475			36,475									
	321 石油製品	315,266	15	1,612	276,726	895	31			89				
	322 LNG（液化天然ガス）	2,844			2,844									
	323 LPG（液化石油ガス）	35								35				
	324 その他石油製品	44		2		3	4			35				
	331 コークス	968		558			69			269		72		
	341 石炭製品	31				8	3			18				
	351 化学薬品	13,148	3,041	7,802	24	233	262			216	336	409	2	701
	361 化学肥料	2,115	44	1,079	146	77	15			35	53	286	11	
	371 染料・塗料・合成樹脂・その他化学工業品	51,839	6,063	11,127	79	7,421	2,595			11,396	1,554	5,260	112	
(6) 軽工業品	小計	1,038,696	182,321	411,094	5,110	200,312	83,134	61,014		30,912	16,989	11,085	11,202	4,416
	381 紙・パルプ	82,707	14,170	8,647		22,228	12,341			698	1,344	176	5	4,416
	391 糸及び紡績半製品	142									142			
	401 その他繊維工業品	2,395	109	1,573		45	55			179	196	144		
	411 砂糖	18,618	3	11,156	2,764		3,691			781	18	114		
	421 製造食品	692,595	147,714	232,660	1,270	140,864	58,499	60,925		23,536	12,727	3,046	9,989	
	422 飲料	155,986	18,294	96,619	910	31,555	1,536	18		2,817	1,449	2,514	104	
	423 水	72,659	1,907	56,688		4,621	6,825	71		36	477	1,926	9	
	424 たばこ	6,290	3	3,666		964				373		1,284		
	425 その他食料工業品	7,304	121	85	166	35	187			2,492	636	1,881	1,095	
(7) 雑工業品	小計	238,083	10,167	46,310	419	8,758	32,435	141		33,248	16,675	27,692	218	
	431 がん具	1,067	10	27		23				509	142	355	1	
	441 衣服・身廻品・はきもの	16,586	56	164	20	713	404	106		4,383	992	8,691	16	
	442 文房具・運動・娯楽用品・楽器	11,232	2,737	992	4	1,268	1,035	35		1,604	602	2,492	11	
	443 家具装備品	64,119	475	17,427	3	5,143	5,228			18,662	6,465	9,948	152	
	444 その他日用品	70,885	762	20,215	114	108	12,850			2,700	6,940	2,655		
	451 ゴム製品	12,291	2,263	4,931	263	54	4,251			251	123	72	6	
	461 木製品	59,417	3,622	2,359		1,311	8,109			4,853	1,145	2,803	6	
	471 その他製造工業品	2,486	242	195	15	138	558			286	266	676	26	
(8) 特殊品	小計	2,355,879	816,635	486,156	45,531	281,662	181,999	252,423	22,062	54,094	119,943	22,444	38,677	
	481 金属くず	10,881		42	10,196		608						35	
	491 再利用質材	4,472		98	3,899	45	126			304				
	501 動植物性製造飼肥料	75,417	641	3,945	29	1,230	41,562	988		6,387	8,437	4,337	5,995	
	511 廃棄物	1,392		304	738		42			108				
	512 廃土砂													
	521 輸送用容器	67,869	8,604	26,923	6,609	4,255	13,126			5,847	496	662	410	
	531 取合せ品	2,195,848	807,390	454,844	24,060	276,132	126,535	251,435	22,062	41,448	111,010	17,445	32,237	
(9) 分類不能のもの	小計													
	分類不能のもの													
フェリー貨物	小計	377,365			180,615		196,750							
	輸送機械	377,365			180,615		196,750							

13. 輸移入貨物仕向国（県） 別表（2）

（単位：トン）

81 品種 ＼ 仕向国・県		岡山	愛媛	山口	マレーシア	タイ王国	熊本	香川	フィリピン共和国	北海道	広島	佐賀	インドネシア共和国	長崎
合計		63,529	56,827	43,386	31,793	24,061	20,108	15,664	13,231	12,030	11,426	9,235	5,342	4,437
(1) 農水産品	小計	1,829	3			24,061		44	13,231	10,480				
	011 麦	1,510												
	021 米	278				24,061				10,480				
	022 とうもろこし													
	023 豆類													
	024 その他雑穀													
	031 野菜・果物		3						13,231					
	041 綿花													
	051 その他農産品	41						44						
	061 羊毛													
	071 その他畜産品													
	081 水産品													
(2) 林産品	小計		221		1,630			3			1,986			
	091 原木										566			
	092 製材		221		1,630			3			1,420			
	101 樹脂類													
	111 木材チップ													
	112 その他林産品													
	121 薪炭													
(3) 鉱産品	小計	19	450							1,550	4,846			
	131 石炭													
	141 鉄鉱石													
	151 金属鉱													
	161 砂利・砂									1,550				
	162 石材		30											
	171 原油													
	181 リン鉱石													
	191 石灰石													
	201 原塩										4,800			
	211 非金属鉱物	19	420								46			
(4) 金属機械工業品	小計	13,071	853	5,371			20,108	4,156			1,104	450	1,682	4,237
	221 鉄鋼													
	222 鋼材	12,354	1	5,270			20,108	3,350			897			4,237
	231 非鉄金属													
	241 金属製品	212	432					396			81			
	251 鉄道車両													
	252 完成自動車	1						18						
	253 その他輸送用車両													
	254 二輪自動車		10											
	255 自動車部品	60						20						
	256 その他輸送機械	13						1						
	261 産業機械	208	388	101				99			126	450	1,682	
	262 電気機械	205						272						
	263 測量・光学・医療用機械	15	22											
	264 事務用機器													
	265 その他機械	3												
(5) 化学工業品	小計	41,210	1,332	38,015				304			1,443			
	271 陶磁器							45						
	281 セメント			38,015										
	291 ガラス類							2						
	301 窯業品	1,391	889					40			5			
	311 重油													
	321 石油製品	35,898												
	322 LNG（液化天然ガス）													
	323 LPG（液化石油ガス）													
	324 その他石油製品													
	331 コークス													
	341 石炭製品										2			
	351 化学薬品	122												
	361 化学肥料	69	300											
	371 染料・塗料・合成樹脂 ・その他化学工業品	3,730	143					217			1,436			
(6) 軽工業品	小計	2,017	9,164					484			657	8,785		
	381 紙・パルプ		9,145					194			558	8,785		
	391 糸及び紡績半製品													
	401 その他繊維工業品	94												
	411 砂糖	91												
	421 製造食品	1,056	19					290						
	422 飲料	170												
	423 水										99			
	424 たばこ													
	425 その他食料工業品	606												
(7) 雑工業品	小計	480	16,468		30,163			10,476			773		3,660	
	431 がん具													
	441 衣服・身廻品・はきもの	201	170								670			
	442 文房具・運動・娯楽用品・楽器	29	356					32			35			
	443 家具装備品	86	423					107						
	444 その他日用品	86	15,496					8,897			62			
	451 ゴム製品	77												
	461 木製品				30,163			1,386					3,660	
	471 その他製造工業品	1	23					54			6			
(8) 特殊品	小計	4,903	28,336					197			617			200
	481 金属くず													
	491 再利用質材													
	501 動植物性製造飼肥料	1,732	5								129			
	511 廃棄物													200
	512 廃土砂													
	521 輸送用容器	572	35					27			303			
	531 取合せ品	2,599	28,296					170			185			
(9) 分類不能のもの	小計													
	分類不能のもの													
フェリー貨物	小計													
	輸送機械													

13. 輸移入貨物仕向国（県） 別表（3）

（単位：トン）

81 品種 ＼ 仕向国・県		茨城	千葉	香港（中華人民共和国）	秋田	福島	静岡	パプアニューギニア	神奈川					
合計		3,552	3,099	1,734	1,402	1,320	706	626	125					
（1）農水産品	小計				1,402	1,320								
	011 麦													
	021 米				1,402	1,320								
	022 とうもろこし													
	023 豆類													
	024 その他雑穀													
	031 野菜・果物													
	041 綿花													
	051 その他農産品													
	061 羊毛													
	071 その他畜産品													
	081 水産品													
（2）林産品	小計							626						
	091 原木													
	092 製材							626						
	101 樹脂類													
	111 木材チップ													
	112 その他林産品													
	121 薪炭													
（3）鉱産品	小計													
	131 石炭													
	141 鉄鉱石													
	151 金属鉱													
	161 砂利・砂													
	162 石材													
	171 原油													
	181 リン鉱石													
	191 石灰石													
	201 原塩													
	211 非金属鉱物													
（4）金属機械工業品	小計	3,552	3,099						125					
	221 鉄鋼													
	222 鋼材	3,552	2,919											
	231 非鉄金属													
	241 金属製品													
	251 鉄道車両													
	252 完成自動車													
	253 その他輸送用車両													
	254 二輪自動車													
	255 自動車部品													
	256 その他輸送機械													
	261 産業機械		180						125					
	262 電気機械													
	263 測量・光学・医療用機械													
	264 事務用機器													
	265 その他機械													
（5）化学工業品	小計			1,734			706							
	271 陶磁器													
	281 セメント													
	291 ガラス類													
	301 窯業品			1,734										
	311 重油													
	321 石油製品													
	322 LNG（液化天然ガス）													
	323 LPG（液化石油ガス）													
	324 その他石油製品													
	331 コークス													
	341 石炭製品													
	351 化学薬品													
	361 化学肥料													
	371 染料・塗料・合成樹脂・その他化学工業品						706							
（6）軽工業品	小計													
	381 紙・パルプ													
	391 糸及び紡績半製品													
	401 その他繊維工業品													
	411 砂糖													
	421 製造食品													
	422 飲料													
	423 水													
	424 たばこ													
	425 その他食料工業品													
（7）雑工業品	小計													
	431 がん具													
	441 衣服・身廻品・はきもの													
	442 文房具・運動・娯楽用品・楽器													
	443 家具装備品													
	444 その他日用品													
	451 ゴム製品													
	461 木製品													
	471 その他製造工業品													
（8）特殊品	小計													
	481 金属くず													
	491 再利用質材													
	501 動植物性製造飼肥料													
	511 廃棄物													
	512 廃土砂													
	521 輸送用容器													
	531 取合せ品													
（9）分類不能のもの	小計													
	分類不能のもの													
フェリー貨物	小計													
	輸送機械													

14. 県内移出貨物仕向港別表（1）

（単位：トン）

81 品種 ＼ 仕向港		合計	石垣	宮古島	兼城	渡嘉敷	渡名喜	粟国	北(南大東)	座間味	北(北大東)	伊良部	祖納(与那国)	久米島
合計		765,813	257,619	233,892	111,555	38,630	33,326	28,515	20,280	18,189	14,474	5,380	1,447	1,200
(1) 農水産品	小計	15,670	2,997	3,994	5,750	162	538	720	1,029	116	193	171		
	011 麦													
	021 米	7,833	1,996	3,020	2,135	52	195	137	75	19	34	170		
	022 とうもろこし													
	023 豆類	1						1						
	024 その他雑穀													
	031 野菜・果物	4,384	849	973	1,670	56	175	157	261	97	145	1		
	041 綿花													
	051 その他農産品	188						188						
	061 羊毛													
	071 その他畜産品	903	152	1				43	693		14			
	081 水産品	2,361			1,945	54	168	194						
(2) 林産品	小計	15,244	5,531	6,250	1,845		266	253	710	32	336	21		
	091 原木													
	092 製材	12,628	5,322	5,971				236	710	32	336	21		
	101 樹脂類													
	111 木材チップ	27	27											
	112 その他林産品	2,589	182	279	1,845		266	17						
	121 薪炭													
(3) 鉱産品	小計	77	45					11		21				
	131 石炭													
	141 鉄鉱石	4	4											
	151 金属鉱													
	161 砂利・砂	68	41					6		21				
	162 石材	4						4						
	171 原油													
	181 リン鉱石	1						1						
	191 石灰石													
	201 原塩													
	211 非金属鉱物													
(4) 金属機械工業品	小計	185,711	86,151	80,027	4,445	757	499	415	4,592	526	4,251	1,757		1,200
	221 鉄鋼	48	5	10		30	3							
	222 鋼材	23,286	8,695	9,066	2,250		195		414		300	1,366		1,000
	231 非鉄金属	7						7						
	241 金属製品	8,288	601	1,701		97	9	179	2,623	2	2,244	231		200
	251 鉄道車両													
	252 完成自動車	46,868	24,450	22,375						23		20		
	253 その他輸送用車両	747							350		397			
	254 二輪自動車	958	114	52		268	23			501				
	255 自動車部品	4	3					1						
	256 その他輸送機械	95,899	50,209	43,673		68	6	2	836		895	140		
	261 産業機械	6,022	1,931	3,144				177			150			
	262 電気機械	183	143	6				34						
	263 測量・光学・医療用機械													
	264 事務用機器													
	265 その他機械	3,401			2,195	294	263	15	369		265			
(5) 化学工業品	小計	59,334	20,289	12,274	4,755	579	800	1,333	10,323	284	7,962	520		
	271 陶磁器	19						19						
	281 セメント	7,430	400	2,647	930	301	240	41	1,868	12	991			
	291 ガラス類	390			375			5	9		1			
	301 窯業品	8,445	2,942	2,265				153	758		2,081	31		
	311 重油	5,504					274	287	2,555	226	2,162			
	321 石油製品	29,643	16,483	6,923		206	19	451	2,926		2,146	489		
	322 LNG（液化天然ガス）													
	323 LPG（液化石油ガス）	235				51	5	133		46				
	324 その他石油製品													
	331 コークス	3	3											
	341 石炭製品													
	351 化学薬品	1,011	438	439				1	69		64			
	361 化学肥料	6,335			3,450	21	262	172	1,974		456			
	371 染料・塗料・合成樹脂 ・その他化学工業品	319	23					71	164		61			
(6) 軽工業品	小計	51,278	25,659	17,130	3,385	244	22	1,184	1,995	460	914	285		
	381 紙・パルプ	3,408	132	21	3,255									
	391 糸及び紡績半製品													
	401 その他繊維工業品	2						2						
	411 砂糖	4						4						
	421 製造食品	46,219	25,500	17,093	130			426	1,995	156	914	5		
	422 飲料	1,522				244	22	672		304		280		
	423 水	63	10	16				37						
	424 たばこ													
	425	60	17					43						
(7) 雑工業品	小計	8,354	514	120	4,160	388	661	267	1,501		730	13		
	431 がん具													
	441 衣服・身廻品・はきもの	234	87	120				14				13		
	442 文房具・運動・娯楽用品・楽器	20						20						
	443 家具装備品	383	370					13						
	444 その他日用品	7,348	26		4,160	318	655	160	1,375		654			
	451 ゴム製品	206						4	126		76			
	461 木製品	163	31			70	6	56						
	471 その他製造工業品													
(8) 特殊品	小計	245,633	116,433	114,097	8,135		1,430	1,260	130		88	2,613	1,447	
	481 金属くず	307	7					300						
	491 再利用質材	41	40					1						
	501 動植物性製造飼肥料	13,790	8,722	4,461				208				399		
	511 廃棄物	400						400						
	512 廃土砂													
	521 輸送用容器	7,020	1,105	1,872	3,525			55	14		55	394		
	531 取合せ品	224,075	106,559	107,764	4,610		1,430	296	116		33	1,820	1,447	
(9) 分類不能のもの	小計	12						12						
	分類不能のもの	12						12						
フェリー貨物	小計	184,500			79,080	36,500	29,110	23,060		16,750				
	輸送機械	184,500			79,080	36,500	29,110	23,060		16,750				

14. 県内移出貨物仕向港別表（２）

（単位：トン）

８１ 品種 ＼ 仕向港		伊江	諸港（沖縄）	本部										
合計		785	520	1										
（1）農水産品	小計													
	011 麦													
	021 米													
	022 とうもろこし													
	023 豆類													
	024 その他雑穀													
	031 野菜・果物													
	041 綿花													
	051 その他農産品													
	061 羊毛													
	071 その他畜産品													
	081 水産品													
（2）林産品	小計													
	091 原木													
	092 製材													
	101 樹脂類													
	111 木材チップ													
	112 その他林産品													
	121 薪炭													
（3）鉱産品	小計													
	131 石炭													
	141 鉄鉱石													
	151 金属鉱													
	161 砂利・砂													
	162 石材													
	171 原油													
	181 リン鉱石													
	191 石灰石													
	201 原塩													
	211 非金属鉱物													
（4）金属機械工業品	小計	570	520	1										
	221 鉄鋼													
	222 鋼材													
	231 非鉄金属													
	241 金属製品		400	1										
	251 鉄道車両													
	252 完成自動車													
	253 その他輸送用車両													
	254 二輪自動車													
	255 自動車部品													
	256 その他輸送機械	70												
	261 産業機械	500	120											
	262 電気機械													
	263 測量・光学・医療用機械													
	264 事務用機器													
	265 その他機械													
（5）化学工業品	小計	215												
	271 陶磁器													
	281 セメント													
	291 ガラス類													
	301 窯業品	215												
	311 重油													
	321 石油製品													
	322 LNG（液化天然ガス）													
	323 LPG（液化石油ガス）													
	324 その他石油製品													
	331 コークス													
	341 石炭製品													
	351 化学薬品													
	361 化学肥料													
	371 染料・塗料・合成樹脂 ・その他化学工業品													
（6）軽工業品	小計													
	381 紙・パルプ													
	391 糸及び紡績半製品													
	401 その他繊維工業品													
	411 砂糖													
	421 製造食品													
	422 飲料													
	423 水													
	424 たばこ													
	425													
（7）雑工業品	小計													
	431 がん具													
	441 衣服・身廻品・はきもの													
	442 文房具・運動・娯楽用品・楽器													
	443 家具装備品													
	444 その他日用品													
	451 ゴム製品													
	461 木製品													
	471 その他製造工業品													
（8）特殊品	小計													
	481 金属くず													
	491 再利用質材													
	501 動植物性製造飼肥料													
	511 廃棄物													
	512 廃土砂													
	521 輸送用容器													
	531 取合せ品													
（9）分類不能のもの	小計													
	分類不能のもの													
フェリー貨物	小計													
	輸送機械													

15. 県内移入貨物仕出港別表（1）

（単位：トン）

81 品種 ＼ 仕出港		合計	石垣	金武湾	宮古島	安和	中城湾	諸港(海上)	兼城	渡嘉敷	渡名喜	粟国	座間味	北(南大東)
合計		1,154,333	201,133	193,131	175,575	148,170	122,897	108,472	94,270	33,817	30,067	23,762	14,783	3,869
(1) 農水産品	小計	13,768	2,376		4,513				4,390	114	325	140	15	1,105
	011 麦													
	021 米	181	181											
	022 とうもろこし													
	023 豆類													
	024 その他雑穀	1			1									
	031 野菜・果物	7,938	635		3,596				2,185	21	153	19	5	557
	041 綿花													
	051 その他農産品	106	3							93	10			
	061 羊毛													
	071 その他畜産品	2,410	1,438		518							121		333
	081 水産品	3,132	119		398				2,205		162		10	215
(2) 林産品	小計	72	45		21									
	091 原木													
	092 製材	30	4		20									
	101 樹脂類													
	111 木材チップ													
	112 その他林産品	42	41		1									
	121 薪炭													
(3) 鉱産品	小計	108,474	2					108,472						
	131 石炭													
	141 鉄鉱石													
	151 金属鉱													
	161 砂利・砂	108,472						108,472						
	162 石材													
	171 原油													
	181 リン鉱石													
	191 石灰石													
	201 原塩	2	2											
	211 非金属鉱物													
(4) 金属機械工業品	小計	335,854	177,402		150,576				2,335	478	250	196	488	1,612
	221 鉄鋼	9								8	1			
	222 鋼材	737	375		324									13
	231 非鉄金属	4	4											
	241 金属製品	3,187	623		761					48	5	7		809
	251 鉄道車両													
	252 完成自動車	20,256	10,553		9,698									
	253 その他輸送用車両	427	9		4									205
	254 二輪自動車	871	72		28					261	22		488	
	255 自動車部品													
	256 その他輸送機械	302,036	163,879		137,118					70	5	5		532
	261 産業機械	5,395	1,748		2,637							163		
	262 電気機械	145	120		5							20		
	263 測量・光学・医療用機械													
	264 事務用機器	1										1		
	265 その他機械	2,786	19		1				2,335	91	217			53
(5) 化学工業品	小計	464,490	47	193,131	69	148,170	122,897							161
	271 陶磁器													
	281 セメント	148,181	1			148,170								10
	291 ガラス類	3	3											
	301 窯業品	12	3		5									3
	311 重油	36,475		1,793			34,682							
	321 石油製品	276,726		189,916	5		86,793							2
	322 LNG（液化天然ガス）	2,844		1,422			1,422							
	323 LPG（液化石油ガス）													
	324 その他石油製品													
	331 コークス													
	341 石炭製品													
	351 化学薬品	24	18		6									
	361 化学肥料	146												145
	371 染料・塗料・合成樹脂 ・その他化学工業品	79	22		53									1
(6) 軽工業品	小計	5,110	3,109		1,431							570		
	381 紙・パルプ													
	391 糸及び紡績半製品													
	401 その他繊維工業品													
	411 砂糖	2,764	1,540		749							475		
	421 製造食品	1,270	950		320									
	422 飲料	910	619		291									
	423 水													
	424 たばこ													
	425 その他食料工業品	166			71							95		
(7) 雑工業品	小計	419	280		10							8		90
	431 がん具													
	441 衣服・身廻品・はきもの	20	12									8		
	442 文房具・運動・娯楽用品・楽器	4	3		1									
	443 家具装備品	3	3											
	444 その他日用品	114												84
	451 ゴム製品	263	256											6
	461 木製品													
	471 その他製造工業品	15	6		9									
(8) 特殊品	小計	45,531	17,872		18,955				6,290		477	8		901
	481 金属くず	10,196	2,556		4,627				2,195					549
	491 再利用質材	3,899	2,577		1,322									
	501 動植物性製造飼肥料	29	8		21									
	511 廃棄物	738	527		211									
	512 廃土砂													
	521 輸送用容器	6,609	2,974		3,015							4		311
	531 取合せ品	24,060	9,230		9,759				4,095		477	4		41
(9) 分類不能のもの	小計													
	分類不能のもの													
フェリー貨物	小計	180,615							81,255	33,225	29,015	22,840	14,280	
	輸送機械	180,615							81,255	33,225	29,015	22,840	14,280	

15. 県内移入貨物仕出港別表（2）

（単位：トン）

81 品種 ＼ 仕出港		北(北大東)	伊江	伊良部	祖納（与那国）									
合計		2,418	836	801	332									
(1) 農水産品	小計	250		540										
	011 麦													
	021 米													
	022 とうもろこし													
	023 豆類													
	024 その他雑穀													
	031 野菜・果物	227		540										
	041 綿花													
	051 その他農産品													
	061 羊毛													
	071 その他畜産品													
	081 水産品	23												
(2) 林産品	小計	4		2										
	091 原木													
	092 製材	4		2										
	101 樹脂類													
	111 木材チップ													
	112 その他林産品													
	121 薪炭													
(3) 鉱産品	小計													
	131 石炭													
	141 鉄鉱石													
	151 金属鉱													
	161 砂利・砂													
	162 石材													
	171 原油													
	181 リン鉱石													
	191 石灰石													
	201 原塩													
	211 非金属鉱物													
(4) 金属機械工業品	小計	1,634	836	47										
	221 鉄鋼													
	222 鋼材	17		8										
	231 非鉄金属													
	241 金属製品	911	1	22										
	251 鉄道車両													
	252 完成自動車			5										
	253 その他輸送用車両	209												
	254 二輪自動車													
	255 自動車部品													
	256 その他輸送機械	427												
	261 産業機械		835	12										
	262 電気機械													
	263 測量・光学・医療用機械													
	264 事務用機器													
	265 その他機械	70												
(5) 化学工業品	小計	14		1										
	271 陶磁器													
	281 セメント													
	291 ガラス類													
	301 窯業品			1										
	311 重油													
	321 石油製品	10												
	322 LNG（液化天然ガス）													
	323 LPG（液化石油ガス）													
	324 その他石油製品													
	331 コークス													
	341 石炭製品													
	351 化学薬品													
	361 化学肥料	1												
	371 染料・塗料・合成樹脂 ・その他化学工業品	3												
(6) 軽工業品	小計													
	381 紙・パルプ													
	391 糸及び紡績半製品													
	401 その他繊維工業品													
	411 砂糖													
	421 製造食品													
	422 飲料													
	423 水													
	424 たばこ													
	425													
(7) 雑工業品	小計	31												
	431 がん具													
	441 衣服・身廻品・はきもの													
	442 文房具・運動・娯楽用品・楽器													
	443 家具装備品													
	444 その他日用品	30												
	451 ゴム製品	1												
	461 木製品													
	471 その他製造工業品													
(8) 特殊品	小計	485		211	332									
	481 金属くず	269												
	491 再利用質材													
	501 動植物性製造飼肥料													
	511 廃棄物													
	512 廃土砂													
	521 輸送用容器	203		102										
	531 取合せ品	13		109	332									
(9) 分類不能のもの	小計													
	分類不能のもの													
フェリー貨物	小計													
	輸送機械													

16．品種別・港別表（01）

→

（単位：トン）

品種	県名・国名	港名	出	入
総計			3,179,523	6,863,106
81品種計			2,875,943	6,485,741
011 麦			136	35,331
	愛知	名古屋		2,554
	大阪	大阪	127	
	兵庫	神戸		3,022
	岡山	水島		1,510
	福岡	博多	9	27,843
	鹿児島	鹿児島		402
021 米			8,597	78,036
	北海道	苫小牧		10,480
	秋田	秋田		1,402
	福島	相馬		1,320
	東京	東京	46	18,306
	大阪	大阪	485	6,779
	兵庫	神戸	11	322
	岡山	水島		278
	福岡	博多	125	6,797
	鹿児島	志布志		5
	鹿児島	鹿児島	66	7,889
	鹿児島	知名		
	鹿児島	名瀬	31	1
	沖縄	粟国	137	
	沖縄	伊良部	170	
	沖縄	宮古島	3,020	
	沖縄	兼城	2,135	
	沖縄	座間味	19	
	沖縄	石垣	1,996	181
	沖縄	渡嘉敷	52	
	沖縄	渡名喜	195	
	沖縄	北(南大東)	75	
	沖縄	北(北大東)	34	
	台湾	カオシュン(高雄)		72
	中国	シャンハイ(上海)		143
	タイ	コシチャン		12,029
	タイ	バンコク		12,032
022 とうもろこし				37,449
	鹿児島	志布志		31,493
	鹿児島	諸港(鹿児島)		5,956
023 豆類			43	7,958
	東京	東京		46
	大阪	大阪		164
	兵庫	神戸		39
	福岡	博多	3	919
	鹿児島	亀徳	2	
	鹿児島	鹿児島		86
	鹿児島	知名	2	
	鹿児島	名瀬		
	鹿児島	与論		
	沖縄	粟国	1	
	韓国	プサン(釜山)		123
	台湾	カオシュン(高雄)		2,216
	台湾	キールン(基隆)		408
	中国	シャンハイ(上海)	35	3,727
	中国	チンタオ(青島)		160
	アメリカ	サンペドロ		70
024 その他雑穀				1,901
	福岡	博多		114
	鹿児島	志布志		1,500
	鹿児島	鹿児島		73
	沖縄	宮古島		1
	韓国	プサン(釜山)		213
031 野菜・果物			12,746	139,265
	東京	東京	6,644	5,839
	大阪	大阪	1,133	11,643
	兵庫	神戸	13	228
	愛媛	三島川之江		3
	福岡	博多	144	44,489
	鹿児島	亀徳		2
	鹿児島	鹿児島	344	35,300
	鹿児島	知名		20
	鹿児島	名瀬	7	68
	鹿児島	与論	77	
	鹿児島	和泊		3
	沖縄	粟国	157	19
	沖縄	伊良部	1	540
	沖縄	宮古島	973	3,596
	沖縄	兼城	1,670	2,185
	沖縄	座間味	97	5
	沖縄	石垣	849	635
	沖縄	渡嘉敷	56	21
	沖縄	渡名喜	175	153
	沖縄	北(南大東)	261	557
	沖縄	北(北大東)	145	227
	韓国	プサン(釜山)		738
	台湾	カオシュン(高雄)		9,925
	台湾	キールン(基隆)		780
	中国	シアメン(厦門)		3,563
	中国	シャンハイ(上海)		3,658
	中国	チンタオ(青島)		531
	フィリピン	ダバオ		13,231
	アメリカ	オークランド		1,200
	アメリカ	サンペドロ		106
041 綿花			18	71
	東京	東京	18	
	福岡	北九州		71
	鹿児島	与論		
051 その他農産品			30,263	8,933
	東京	東京	13,041	123
	大阪	大阪	11,401	33
	兵庫	神戸		2
	岡山	水島		41
	香川	高松		44
	福岡	博多	2,501	151
	福岡	北九州		2
	鹿児島	亀徳	5	76
	鹿児島	志布志	2	84
	鹿児島	鹿児島	2,948	4,340
	鹿児島	知名	55	132
	鹿児島	名瀬	4	16
	鹿児島	与論	43	100
	鹿児島	和泊	40	529
	沖縄	粟国	188	
	沖縄	石垣		3
	沖縄	渡嘉敷		93
	沖縄	渡名喜		10
	韓国	プサン(釜山)		212
	台湾	カオシュン(高雄)		1,011
	台湾	キールン(基隆)		481
	中国	シアメン(厦門)		23
	中国	シャンハイ(上海)		890
	中国	チンタオ(青島)		537
	中国(ホンコン)	ホンコン(香港)	35	

（単位：トン）

品種	県名・国名	港名	出	入
061 羊毛				**42**
	東京	東京		42
071 その他畜産品			**10,838**	**15,280**
	東京	東京	4,579	22
	大阪	大阪	1,034	14
	兵庫	神戸		31
	福岡	博多	984	18
	鹿児島	亀徳	29	8
	鹿児島	志布志		48
	鹿児島	鹿児島	3,291	6,597
	鹿児島	知名		
	鹿児島	名瀬	10	
	鹿児島	与論	2	2
	鹿児島	和泊	6	17
	沖縄	粟国	43	121
	沖縄	宮古島	1	518
	沖縄	石垣	152	1,438
	沖縄	北(南大東)	693	333
	沖縄	北(北大東)	14	
	韓国	プサン(釜山)		210
	台湾	カオシュン(高雄)		3,535
	台湾	キールン(基隆)		565
	中国	シャンハイ(上海)		1,803
081 水産品			**16,003**	**17,669**
	東京	東京	4,413	168
	大阪	大阪	2,266	20
	福岡	博多	6,477	8,256
	鹿児島	亀徳		7
	鹿児島	鹿児島	352	903
	鹿児島	知名		6
	鹿児島	名瀬	15	749
	鹿児島	与論	13	113
	鹿児島	和泊		55
	沖縄	粟国	194	
	沖縄	宮古島		398
	沖縄	兼城	1,945	2,205
	沖縄	座間味		10
	沖縄	石垣		119
	沖縄	渡嘉敷	54	
	沖縄	渡名喜	168	162
	沖縄	北(南大東)		215
	沖縄	北(北大東)		23
	韓国	プサン(釜山)		845
	台湾	カオシュン(高雄)		1,323
	台湾	キールン(基隆)		1,785
	中国	シアメン(厦門)		57
	中国	シャンハイ(上海)	70	35
	中国	チンタオ(青島)		215
	中国(ホンコン)	ホンコン(香港)	18	
	グァム	アガニア	18	
091 原木			**72**	**580**
	広島	呉		80
	広島	諸港(広島県)		486
	福岡	博多	53	
	鹿児島	鹿児島	12	9
	鹿児島	知名	3	
	鹿児島	名瀬		5
	鹿児島	和泊	4	
092 製材			**12,892**	**37,630**
	東京	東京	93	493
	大阪	大阪	15	785
	兵庫	神戸		15
	広島	呉		1,420
	香川	高松		3
	愛媛	新居浜		221
	福岡	博多	39	3,716
	鹿児島	亀徳	12	
	鹿児島	志布志		1,565
	鹿児島	鹿児島	49	21,598
	鹿児島	知名	4	
	鹿児島	名瀬	49	15
	鹿児島	与論		
	鹿児島	和泊	3	
	沖縄	粟国	236	
	沖縄	伊良部	21	2
	沖縄	宮古島	5,971	20
	沖縄	座間味	32	
	沖縄	石垣	5,322	4
	沖縄	北(南大東)	710	
	沖縄	北(北大東)	336	4
	韓国	プサン(釜山)		706
	台湾	カオシュン(高雄)		2,323
	台湾	キールン(基隆)		1,558
	中国	シアメン(厦門)		1
	中国	シャンハイ(上海)		695
	中国	チンタオ(青島)		230
	マレーシア	サンダカン		72
	マレーシア	タワウ		1,404
	マレーシア	タンジョンマニ		54
	マレーシア	ビンツーロー		100
	パプアニューギニア	ポートモレスビー		626
111 木材チップ			**27**	**650**
	東京	東京		60
	鹿児島	志布志		109
	鹿児島	鹿児島		122
	沖縄	石垣	27	
	台湾	カオシュン(高雄)		72
	台湾	キールン(基隆)		287
112 その他林産品			**11,037**	**1,491**
	東京	東京	4,861	495
	大阪	大阪	2,494	
	福岡	博多	825	63
	鹿児島	亀徳	17	2
	鹿児島	志布志	3	9
	鹿児島	鹿児島	130	284
	鹿児島	諸港(鹿児島)	1	
	鹿児島	知名	3	1
	鹿児島	名瀬	7	6
	鹿児島	与論	35	
	鹿児島	和泊	19	
	沖縄	粟国	17	
	沖縄	宮古島	279	1
	沖縄	兼城	1,845	
	沖縄	石垣	182	41
	沖縄	渡名喜	266	
	韓国	プサン(釜山)		53
	台湾	カオシュン(高雄)		501
	中国	シャンハイ(上海)		35
	中国(ホンコン)	ホンコン(香港)	53	
121 薪炭				**712**
	東京	東京		136
	大阪	大阪		16
	福岡	博多		79
	鹿児島	亀徳		
	鹿児島	知名		

（単位：トン）

品種	県名・国名	港名	出	入
	鹿児島	名瀬		
	韓国	プサン(釜山)		35
	台湾	カオシュン(高雄)		143
	台湾	キールン(基隆)		231
	中国	シャンハイ(上海)		72
131	**石炭**		**18**	**1,121**
	韓国	プサン(釜山)		211
	台湾	カオシュン(高雄)		35
	台湾	キールン(基隆)		339
	中国	シャンハイ(上海)	18	536
141	**鉄鉱石**		**4**	**32**
	福岡	博多		11
	鹿児島	鹿児島		21
	鹿児島	与論		
	鹿児島	和泊		
	沖縄	石垣	4	
161	**砂利・砂**		**1,585**	**113,658**
	北海道	苫小牧		1,550
	東京	東京	1,357	604
	大阪	大阪	43	398
	兵庫	神戸		4
	福岡	三池		39
	福岡	博多	3	587
	福岡	北九州		272
	鹿児島	亀徳		
	鹿児島	鹿児島	89	1,535
	鹿児島	知名	1	
	鹿児島	与論		
	鹿児島	和泊	6	
	沖縄	粟国	6	
	沖縄	座間味	21	
	沖縄	諸港(海上)		108,472
	沖縄	石垣	41	
	韓国	プサン(釜山)		36
	台湾	カオシュン(高雄)		18
	台湾	キールン(基隆)		143
	アメリカ	オークランド	18	
162	**石材**		**1,280**	**15,056**
	東京	東京	149	287
	大阪	大阪	23	1,243
	兵庫	神戸	85	
	愛媛	新居浜		30
	福岡	博多	6	24
	鹿児島	亀徳	402	
	鹿児島	鹿児島	54	
	鹿児島	知名	6	
	鹿児島	名瀬	474	1
	鹿児島	与論	44	
	鹿児島	和泊	15	
	沖縄	粟国	4	
	沖縄	宮古島		
	沖縄	石垣		
	韓国	プサン(釜山)		18
	台湾	カオシュン(高雄)		425
	台湾	キールン(基隆)		939
	中国	シアメン(厦門)		11,858
	中国	シャンハイ(上海)	18	89
	中国	チンタオ(青島)		142
181	**りん鉱石**		**1**	
	沖縄	粟国	1	
191	**石灰石**		**1**	
	鹿児島	鹿児島	1	
201	**原塩**		**186**	**5,238**
	東京	東京	175	3
	大阪	大阪		50
	広島	諸港(広島県)		4,800
	鹿児島	鹿児島		11
	鹿児島	知名	11	
	沖縄	石垣		2
	韓国	プサン(釜山)		372
211	**非金属鉱物**		**142**	**10,600**
	東京	東京	70	389
	大阪	大阪		88
	岡山	水島		19
	広島	呉		46
	愛媛	新居浜		420
	福岡	博多		4,290
	福岡	北九州		1,067
	鹿児島	志布志		58
	鹿児島	鹿児島	72	3,619
	沖縄	石垣		
	韓国	プサン(釜山)		35
	台湾	カオシュン(高雄)		88
	中国	シャンハイ(上海)		481
221	**鉄鋼**		**78**	**1,800**
	東京	東京		381
	大阪	大阪		1,320
	福岡	博多		24
	福岡	北九州		12
	鹿児島	鹿児島	1	1
	鹿児島	名瀬	29	
	沖縄	宮古島	10	
	沖縄	石垣	5	
	沖縄	渡嘉敷	30	8
	沖縄	渡名喜	3	1
	中国	シャンハイ(上海)		53
222	**鋼材**		**29,825**	**186,961**
	茨城	鹿島		3,552
	千葉	千葉		2,919
	東京	東京	435	5,726
	大阪	堺泉北		389
	大阪	大阪	265	80,133
	兵庫	神戸	343	775
	兵庫	姫路		4,628
	岡山	水島		12,354
	広島	呉		695
	広島	福山		202
	山口	小野田		5,270
	香川	高松		3,350
	愛媛	新居浜		1
	福岡	博多	866	30,636
	福岡	北九州		1,109
	長崎	若松		4,237
	熊本	八代		20,108
	鹿児島	亀徳	138	
	鹿児島	志布志	1,101	11
	鹿児島	鹿児島	2,169	9,912
	鹿児島	諸港(鹿児島)	111	
	鹿児島	知名	150	2
	鹿児島	名瀬	466	

（単位：トン）

品種 県名・国名	港名	出	入
鹿児島	与論	76	2
鹿児島	和泊	419	
沖縄	伊良部	1,366	8
沖縄	久米島	1,000	
沖縄	宮古島	9,066	324
沖縄	兼城	2,250	
沖縄	石垣	8,695	375
沖縄	渡名喜	195	
沖縄	北(南大東)	414	13
沖縄	北(北大東)	300	17
台湾	カオシュン(高雄)		35
中国	シャンハイ(上海)		178
231 非鉄金属		**1,266**	**5,891**
東京	東京	404	2,753
大阪	大阪	238	1,322
兵庫	神戸		58
福岡	博多	594	145
福岡	北九州		116
鹿児島	亀徳	6	
鹿児島	鹿児島	5	710
鹿児島	知名	1	
鹿児島	名瀬	10	
鹿児島	与論		
鹿児島	和泊	1	
沖縄	粟国	7	
沖縄	石垣		4
韓国	プサン(釜山)		354
台湾	カオシュン(高雄)		250
台湾	キールン(基隆)		72
中国	シアメン(厦門)		1
中国	シャンハイ(上海)		106
241 金属製品		**21,100**	**71,569**
東京	東京	5,520	7,801
大阪	大阪	2,292	7,450
兵庫	神戸	450	862
岡山	水島		212
広島	呉		81
香川	高松		396
愛媛	三島川之江		
愛媛	新居浜		432
福岡	三池		40
福岡	博多	2,567	16,346
福岡	北九州		73
鹿児島	亀徳	103	2
鹿児島	志布志		42
鹿児島	鹿児島	740	14,248
鹿児島	諸港(鹿児島)	5	
鹿児島	知名	10	
鹿児島	名瀬	19	1
鹿児島	与論	34	
鹿児島	和泊	36	2
沖縄	粟国	179	7
沖縄	伊江		1
沖縄	伊良部	231	22
沖縄	久米島	200	
沖縄	宮古島	1,701	761
沖縄	座間味	2	
沖縄	諸港(沖縄)	400	
沖縄	石垣	601	623
沖縄	渡嘉敷	97	48
沖縄	渡名喜	9	5
沖縄	北(南大東)	2,623	809
沖縄	北(北大東)	2,244	911
沖縄	本部	1	
韓国	プサン(釜山)		2,630
台湾	カオシュン(高雄)		4,771
台湾	キールン(基隆)		533
中国	シアメン(厦門)		80
中国	シャンハイ(上海)	930	9,889
中国	チンタオ(青島)	106	178
アメリカ	オークランド		1,306
アメリカ	サンペドロ		1,007
251 鉄道車両		**4**	**18**
福岡	博多	4	
中国	シャンハイ(上海)		18
252 完成自動車		**169,988**	**711,602**
東京	東京	50,765	146,063
愛知	名古屋		221,559
大阪	大阪	31,626	177,426
兵庫	神戸	8,899	9,984
岡山	水島		1
香川	高松		18
福岡	博多	26,291	73,915
鹿児島	亀徳	50	50
鹿児島	志布志	15	45
鹿児島	鹿児島	3,773	61,109
鹿児島	知名	50	65
鹿児島	名瀬	549	65
鹿児島	与論	100	50
鹿児島	和泊	205	27
沖縄	伊良部	20	5
沖縄	宮古島	22,375	9,698
沖縄	座間味	23	
沖縄	石垣	24,450	10,553
韓国	プサン(釜山)		158
台湾	カオシュン(高雄)		389
中国	シャンハイ(上海)	460	317
中国	チンタオ(青島)	159	35
アメリカ	オークランド		35
アメリカ	サンペドロ	178	35
253 その他輸送用車両		**5,007**	**464**
大阪	大阪		5
福岡	博多		32
鹿児島	鹿児島		
沖縄	宮古島		4
沖縄	石垣		9
沖縄	北(南大東)	350	205
沖縄	北(北大東)	397	209
台湾	キールン(基隆)	1,801	
中国(ホンコン)	ホンコン(香港)	2,377	
ベトナム	ハイフォン	82	
254 二輪自動車		**6,050**	**15,524**
東京	東京	235	2,182
愛知	名古屋		68
大阪	大阪	180	1,791
兵庫	神戸	1	214
愛媛	新居浜		10
福岡	博多	256	652
鹿児島	亀徳	18	
鹿児島	鹿児島	4,346	9,291
鹿児島	知名	13	2
鹿児島	名瀬	32	2
鹿児島	与論	10	
鹿児島	和泊	1	
沖縄	宮古島	52	28
沖縄	座間味	501	488
沖縄	石垣	114	72

（単位：トン）

品種 県名・国名	港名	出	入
沖縄	渡嘉敷	268	261
沖縄	渡名喜	23	22
韓国	プサン(釜山)		88
台湾	カオシュン(高雄)		265
台湾	キールン(基隆)		88
255 自動車部品		**3,853**	**4,182**
東京	東京	55	128
大阪	大阪		87
兵庫	神戸	91	
岡山	水島		60
香川	高松		20
福岡	博多	1	3,493
鹿児島	亀徳		
鹿児島	鹿児島		1
鹿児島	名瀬		
鹿児島	与論		
鹿児島	和泊		
沖縄	粟国	1	
沖縄	石垣	3	
台湾	カオシュン(高雄)		215
台湾	キールン(基隆)		18
中国	シャンハイ(上海)	2,844	124
中国	チンタオ(青島)	608	36
中国(ホンコン)	ホンコン(香港)	143	
グァム	アガニア	107	
256 その他輸送機械		**1,518,768**	**473,264**
東京	東京	327,879	84,649
大阪	大阪	401,019	24,481
兵庫	神戸	23,548	8,762
岡山	水島		13
香川	高松		1
福岡	博多	426,577	19,919
鹿児島	亀徳	842	1,191
鹿児島	志布志	48,770	1,820
鹿児島	鹿児島	187,653	20,248
鹿児島	知名	560	210
鹿児島	名瀬	1,542	1,752
鹿児島	与論	3,503	2,805
鹿児島	和泊	850	771
沖縄	粟国	2	5
沖縄	伊江	70	
沖縄	伊良部	140	
沖縄	宮古島	43,673	137,118
沖縄	石垣	50,209	163,879
沖縄	渡嘉敷	68	70
沖縄	渡名喜	6	5
沖縄	北(南大東)	836	532
沖縄	北(北大東)	895	427
韓国	プサン(釜山)		1,395
台湾	カオシュン(高雄)		1,595
中国	シャンハイ(上海)	126	1,510
中国	チンタオ(青島)		71
アメリカ	オークランド		35
261 産業機械		**32,695**	**62,357**
千葉	千葉		180
東京	東京	6,926	16,825
神奈川	横浜		125
大阪	大阪	3,970	9,637
兵庫	神戸	7,666	6,225
岡山	水島		208
広島	呉		126
山口	宇部		101
香川	高松		99
愛媛	三島川之江		89
愛媛	新居浜		299
福岡	三池		1
福岡	博多	2,536	14,818
福岡	北九州		174
佐賀	唐津		450
鹿児島	亀徳	70	112
鹿児島	志布志	196	67
鹿児島	鹿児島	379	742
鹿児島	知名	323	289
鹿児島	名瀬	72	31
鹿児島	与論	317	139
鹿児島	和泊	283	216
沖縄	粟国	177	163
沖縄	伊江	500	835
沖縄	伊良部		12
沖縄	宮古島	3,144	2,637
沖縄	諸港(沖縄)	120	
沖縄	石垣	1,931	1,748
沖縄	北(北大東)	150	
韓国	プサン(釜山)		689
台湾	カオシュン(高雄)		551
台湾	キールン(基隆)		249
中国	シアメン(厦門)		4
中国	シャンハイ(上海)	2,687	2,027
中国	シンカン(新港, 天津)		807
中国	チンタオ(青島)	176	
インドネシア	ジャカルタ		1,682
タイ	レムチャバン	427	
アメリカ	オークランド	287	
アメリカ	サンペドロ	358	
262 電気機械		**7,175**	**36,382**
東京	東京	2,826	4,857
大阪	大阪	404	16,704
兵庫	神戸	1	302
岡山	水島		205
香川	高松		272
福岡	三池		22
福岡	博多	1,072	1,826
福岡	北九州		3
鹿児島	亀徳	11	17
鹿児島	志布志		
鹿児島	鹿児島	14	106
鹿児島	諸港(鹿児島)		
鹿児島	知名	65	15
鹿児島	名瀬	33	2
鹿児島	与論	17	
鹿児島	和泊	50	5
沖縄	粟国	34	20
沖縄	宮古島	6	5
沖縄	石垣	143	120
韓国	プサン(釜山)		1,434
台湾	カオシュン(高雄)		4,646
台湾	キールン(基隆)		1,766
中国	シアメン(厦門)		315
中国	シャンハイ(上海)	727	3,316
中国	チンタオ(青島)	358	70
アメリカ	オークランド	734	301
アメリカ	サンペドロ	680	53
263 測量・光学・医療用機械		**808**	**1,780**
東京	東京	409	1,386
大阪	大阪	159	133
兵庫	神戸		5
岡山	水島		15
愛媛	新居浜		22
福岡	博多	146	78
鹿児島	亀徳	1	

（単位：トン）

品種 県名・国名	港名	出	入
鹿児島	鹿児島	92	67
鹿児島	知名		1
鹿児島	名瀬	1	2
鹿児島	与論		
沖縄	石垣		
中国	シャンハイ(上海)		71
264 事務用機械			**321**
東京	東京		19
福岡	博多		1
鹿児島	亀徳		
沖縄	粟国		1
沖縄	石垣		
韓国	プサン(釜山)		300
265 その他機械		**3,919**	**4,041**
東京	東京	172	807
大阪	大阪	48	128
兵庫	神戸		26
岡山	水島		3
福岡	博多		74
鹿児島	亀徳	38	10
鹿児島	鹿児島	55	121
鹿児島	知名	14	1
鹿児島	名瀬	57	20
鹿児島	与論	13	7
鹿児島	和泊	49	5
沖縄	粟国	15	
沖縄	宮古島		1
沖縄	兼城	2,195	2,335
沖縄	石垣		19
沖縄	渡嘉敷	294	91
沖縄	渡名喜	263	217
沖縄	北(南大東)	369	53
沖縄	北(北大東)	265	70
台湾	カオシュン(高雄)		18
中国	シャンハイ(上海)	72	35
271 陶磁器		**26**	**13,904**
東京	東京	7	314
大阪	大阪		93
兵庫	神戸		87
香川	高松		45
福岡	博多		9,613
鹿児島	亀徳		
鹿児島	志布志		
鹿児島	鹿児島		19
鹿児島	知名		
鹿児島	与論		
鹿児島	和泊		
沖縄	粟国	19	
韓国	プサン(釜山)		374
台湾	カオシュン(高雄)		1,983
台湾	キールン(基隆)		445
中国	シアメン(厦門)		252
中国	シャンハイ(上海)		679
281 セメント		**7,440**	**269,425**
東京	東京	8	240
大阪	大阪		248
兵庫	神戸		2
山口	徳山下松		38,015
福岡	博多		288
福岡	北九州		67
大分	津久見		78,184
鹿児島	亀徳		
鹿児島	鹿児島		4,182
鹿児島	知名	2	
鹿児島	名瀬		
沖縄	粟国	41	
沖縄	安和		148,170
沖縄	宮古島	2,647	
沖縄	兼城	930	
沖縄	座間味	12	
沖縄	石垣	400	1
沖縄	渡嘉敷	301	
沖縄	渡名喜	240	
沖縄	北(南大東)	1,868	10
沖縄	北(北大東)	991	
韓国	プサン(釜山)		18
291 ガラス類		**395**	**6,447**
東京	東京		2,143
大阪	大阪		200
兵庫	神戸	3	
香川	高松		2
福岡	博多		34
福岡	北九州		3
鹿児島	亀徳		28
鹿児島	鹿児島		28
鹿児島	名瀬		49
鹿児島	和泊	2	3
沖縄	粟国	5	
沖縄	兼城	375	
沖縄	石垣		3
沖縄	北(南大東)	9	
沖縄	北(北大東)	1	
韓国	プサン(釜山)		160
台湾	カオシュン(高雄)		1,369
台湾	キールン(基隆)		1,153
中国	シャンハイ(上海)		1,182
中国	チンタオ(青島)		90
301 窯業品		**8,857**	**35,683**
東京	東京	81	1,565
大阪	大阪	48	1,456
兵庫	神戸	34	1,901
岡山	水島		1,391
広島	呉		5
香川	高松		40
愛媛	三島川之江		2
愛媛	新居浜		887
福岡	三池		
福岡	博多	101	7,543
福岡	北九州		972
鹿児島	亀徳	32	2
鹿児島	志布志		72
鹿児島	鹿児島	16	15,889
鹿児島	知名	26	
鹿児島	名瀬	47	
鹿児島	与論	23	
鹿児島	和泊	4	
沖縄	粟国	153	
沖縄	伊江	215	
沖縄	伊良部	31	1
沖縄	宮古島	2,265	5
沖縄	石垣	2,942	3
沖縄	北(南大東)	758	3
沖縄	北(北大東)	2,081	
韓国	プサン(釜山)		106
台湾	カオシュン(高雄)		692
台湾	キールン(基隆)		751
中国	シアメン(厦門)		1
中国	シャンハイ(上海)		662

（単位：トン）

品種	県名・国名	港名	出	入
	中国(ホンコン)	ホンコン(香港)		1,734
311	**重油**		**5,504**	**36,475**
	沖縄	粟国	287	
	沖縄	金武湾		1,793
	沖縄	座間味	226	
	沖縄			34,682
	沖縄	渡名喜	274	
	沖縄	北(南大東)	2,555	
	沖縄		2,162	
321	**石油製品**		**30,698**	**315,266**
	東京	東京	12	895
	大阪	大阪	9	15
	岡山	水島		35,898
	福岡	博多		1,612
	鹿児島	志布志		3
	鹿児島	鹿児島		28
	鹿児島	与論		
	沖縄	粟国	451	
	沖縄	伊良部	489	
	沖縄	宮古島	6,923	5
	沖縄	金武湾		189,916
	沖縄	石垣	16,483	
	沖縄	中城湾		86,793
	沖縄	渡嘉敷	206	
	沖縄	渡名喜	19	
	沖縄	北(南大東)	2,926	2
	沖縄	北(北大東)	2,146	10
	台湾	カオシュン(高雄)		89
	中国	シャンハイ(上海)	553	
	中国	チンタオ(青島)	53	
	中国(ホンコン)	ホンコン(香港)	18	
	アメリカ	サンペドロ	410	
322	**LNG(液化天然ガス)**			**2,844**
	沖縄	金武湾		1,422
	沖縄	中城湾		1,422
323	**LPG(液化石油ガス)**		**235**	**35**
	沖縄	粟国	133	
	沖縄	座間味	46	
	沖縄	渡嘉敷	51	
	沖縄	渡名喜	5	
	台湾	カオシュン(高雄)		35
324	**その他石油製品**			**44**
	東京	東京		3
	愛媛	三島川之江		
	福岡	博多		2
	鹿児島	鹿児島		4
	鹿児島	与論		
	鹿児島	和泊		
	台湾	カオシュン(高雄)		35
331	**コークス**		**3**	**968**
	福岡	博多		96
	福岡	北九州		462
	鹿児島	鹿児島		69
	沖縄	石垣	3	
	台湾	キールン(基隆)		269
	中国	シャンハイ(上海)		72
341	**石炭製品**			**31**
	東京	東京		8
	広島	呉		2
	鹿児島	鹿児島		3
	台湾	カオシュン(高雄)		18
351	**化学薬品**		**1,045**	**13,148**
	東京	東京	21	233
	大阪	大阪	2	3,041
	兵庫	神戸		2
	岡山	水島		122
	福岡	三池		12
	福岡	博多	4	7,560
	福岡	北九州		230
	大分	佐賀関		701
	鹿児島	鹿児島	6	262
	鹿児島	知名		
	鹿児島	和泊	1	
	沖縄	粟国	1	
	沖縄	宮古島	439	6
	沖縄	石垣	438	18
	沖縄	北(南大東)	69	
	沖縄	北(北大東)	64	
	韓国	プサン(釜山)		336
	台湾	カオシュン(高雄)		180
	台湾	キールン(基隆)		36
	中国	シャンハイ(上海)		267
	中国	チンタオ(青島)		142
361	**化学肥料**		**6,355**	**2,115**
	東京	東京		77
	大阪	大阪		44
	兵庫	神戸		11
	岡山	水島		69
	愛媛	三島川之江		300
	福岡	三池		
	福岡	博多		1,076
	福岡	北九州		3
	鹿児島	鹿児島		15
	鹿児島	知名	2	
	鹿児島	名瀬		
	鹿児島	和泊		
	沖縄	粟国	172	
	沖縄	兼城	3,450	
	沖縄	渡嘉敷	21	
	沖縄	渡名喜	262	
	沖縄	北(南大東)	1,974	145
	沖縄	北(北大東)	456	1
	韓国	プサン(釜山)		53
	台湾	キールン(基隆)		35
	中国	シャンハイ(上海)	18	251
	中国	チンタオ(青島)		35
371	**染料・塗料・合成樹脂・その他化学工業品**		**6,232**	**51,839**
	東京	東京	1,341	7,421
	静岡	清水		706
	大阪	大阪	2,133	6,063
	兵庫	神戸	17	112
	岡山	水島		3,730
	広島	呉		1,436
	香川	高松		217
	愛媛	三島川之江		83
	愛媛	新居浜		60
	福岡	三池		51
	福岡	博多	585	10,808
	福岡	北九州		268
	鹿児島	亀徳	13	4

（単位：トン）

品種 県名・国名	港名	出	入
鹿児島	志布志		
鹿児島	鹿児島	808	2,556
鹿児島	知名	13	
鹿児島	名瀬	43	14
鹿児島	与論	7	14
鹿児島	和泊	9	7
沖縄	粟国	71	
沖縄	宮古島		53
沖縄	石垣	23	22
沖縄	北(南大東)	164	1
沖縄	北(北大東)	61	3
韓国	プサン(釜山)		1,554
台湾	カオシュン(高雄)		8,878
台湾	キールン(基隆)		2,518
中国	シアメン(厦門)		438
中国	シャンハイ(上海)	605	4,733
中国	チンタオ(青島)	18	89
中国(ホンコン)		286	
北マリアナ諸島	サイパン	35	
381 紙・パルプ		**6,444**	**82,707**
東京	東京	2,852	22,228
大阪	大阪	35	14,170
兵庫	神戸		5
広島	呉		558
香川	高松		194
愛媛	三島川之江		9,145
福岡	博多	86	8,647
佐賀	伊万里		8,785
大分	鶴崎		4,416
鹿児島	亀徳	7	
鹿児島	志布志		2,606
鹿児島	鹿児島	4	9,731
鹿児島	知名		4
鹿児島	名瀬		
鹿児島	与論	13	
鹿児島	和泊	39	
沖縄	宮古島	21	
沖縄	兼城	3,255	
沖縄	石垣	132	
韓国	プサン(釜山)		1,344
台湾	カオシュン(高雄)		54
台湾	キールン(基隆)		644
中国	シャンハイ(上海)		176
391 糸及び紡績半製品		**42**	**142**
大阪	大阪	42	
韓国	プサン(釜山)		142
401 その他繊維工業品		**34**	**2,395**
東京	東京	1	45
大阪	大阪		109
岡山	水島		94
福岡	博多		1,573
鹿児島	亀徳		
鹿児島	志布志		4
鹿児島	鹿児島	6	51
鹿児島	知名	2	
鹿児島	与論		
鹿児島	和泊	5	
沖縄	粟国	2	
韓国	プサン(釜山)		196
台湾	カオシュン(高雄)		89
台湾	キールン(基隆)		90
中国	シャンハイ(上海)	18	144
411 砂糖		**21,959**	**18,618**
千葉	千葉	5,263	
東京	東京	5,965	
神奈川	横浜	1,887	
大阪	大阪	2,919	3
岡山	岡山	1,301	
岡山	水島		91
広島	大竹	950	
愛媛	三島川之江		
福岡	博多	1,284	11,144
福岡	北九州		12
熊本	水俣	1,510	
鹿児島	亀徳	144	
鹿児島	鹿児島	156	3,691
鹿児島	諸港(鹿児島)	5	
鹿児島	知名	3	
鹿児島	名瀬	462	
鹿児島	与論	49	
鹿児島	和泊	4	
沖縄	粟国	4	475
沖縄	宮古島		749
沖縄	石垣		1,540
韓国	プサン(釜山)		18
台湾	カオシュン(高雄)		746
台湾	キールン(基隆)		35
中国	シアメン(厦門)		6
中国	シャンハイ(上海)	53	108
421 製造食品		**75,385**	**692,595**
東京	東京	13,226	140,864
大阪	大阪	10,819	147,714
兵庫	神戸	72	9,989
岡山	水島		1,056
香川	高松		290
愛媛	三島川之江		19
福岡	三池		36
福岡	博多	1,446	232,624
鹿児島	亀徳	87	
鹿児島	志布志		62
鹿児島	鹿児島	1,135	58,336
鹿児島	知名	56	8
鹿児島	名瀬	601	93
鹿児島	与論	140	
鹿児島	和泊	88	
沖縄	粟国	426	
沖縄	伊良部	5	
沖縄	宮古島	17,093	320
沖縄	兼城	130	
沖縄	座間味	156	
沖縄	石垣	25,500	950
沖縄		1,995	
沖縄	北(北大東)	914	
韓国	プサン(釜山)		12,727
台湾	カオシュン(高雄)	18	17,412
台湾	キールン(基隆)	35	6,124
台湾	タイチュン(台中)	18	
中国	シアメン(厦門)		131
中国	シャンハイ(上海)	230	2,544
中国	チンタオ(青島)		371
中国(ホンコン)	ホンコン(香港)	357	
グァム	アガニア	592	
北マリアナ諸島	サイパン	36	
アメリカ	オークランド	35	41,724
アメリカ	サンペドロ	175	19,201
422 飲料		**14,903**	**155,986**
東京	東京	7,099	31,555
大阪	大阪	4,501	18,294

（単位：トン）

品種 県名・国名	港名	出	入
兵庫	神戸		104
岡山	水島		170
愛媛	新居浜		
福岡	博多	266	96,619
鹿児島	亀徳	429	1
鹿児島	志布志	3	63
鹿児島	鹿児島	193	1,470
鹿児島	諸港(鹿児島)		
鹿児島	知名	32	
鹿児島	名瀬	358	1
鹿児島	与論	110	1
鹿児島	和泊	158	
沖縄	粟国	672	
沖縄	伊良部	280	
沖縄	宮古島		291
沖縄	座間味	304	
沖縄	石垣		619
沖縄	渡嘉敷	244	
沖縄	渡名喜	22	
韓国	プサン(釜山)		1,449
台湾	カオシュン(高雄)		2,673
台湾	キールン(基隆)		144
中国	シアメン(厦門)		53
中国	シャンハイ(上海)	196	2,461
中国	チンタオ(青島)	18	
中国(ホンコン)	ホンコン(香港)	18	
アメリカ	オークランド		18
423 水		**4,541**	**72,659**
東京	東京	3,320	4,621
大阪	大阪	665	1,907
兵庫	神戸		9
広島	呉		99
福岡	博多	322	56,688
鹿児島	亀徳	2	
鹿児島	志布志		53
鹿児島	鹿児島	67	6,772
鹿児島	知名	50	
鹿児島	名瀬	7	
鹿児島	与論	35	
鹿児島	和泊	10	
沖縄	粟国	37	
沖縄	宮古島	16	
沖縄	石垣	10	
韓国	プサン(釜山)		477
台湾	キールン(基隆)		36
中国	シャンハイ(上海)		1,926
アメリカ	オークランド		71
424 たばこ		**1,129**	**6,290**
東京	東京	417	964
大阪	大阪	22	3
兵庫	神戸	42	
福岡	博多	648	3,666
台湾	カオシュン(高雄)		373
中国	シャンハイ(上海)		1,284
425 その他食料工業品		**6,519**	**7,304**
東京	東京	5,780	35
大阪	大阪	474	121
兵庫	神戸		1,095
岡山	水島		606
福岡	博多	55	85
鹿児島	亀徳	1	
鹿児島	鹿児島	144	187
鹿児島	名瀬	4	
鹿児島	与論		
鹿児島	和泊	1	
沖縄	粟国	43	95
沖縄	宮古島		71
沖縄	石垣	17	
韓国	プサン(釜山)		636
台湾	カオシュン(高雄)		2,492
中国	シャンハイ(上海)		1,881
431 がん具		**18**	**1,067**
東京	東京		23
大阪	大阪	18	10
兵庫	神戸		1
福岡	博多		27
韓国	プサン(釜山)		142
台湾	カオシュン(高雄)		509
中国	シャンハイ(上海)		355
441 衣服・見廻品・はきもの		**1,062**	**16,586**
東京	東京	2	713
大阪	大阪		56
兵庫	神戸	18	16
岡山	水島		201
広島	呉		670
香川	高松		
愛媛	三島川之江		149
愛媛	新居浜		21
福岡	博多	59	164
鹿児島	亀徳	22	
鹿児島	鹿児島		182
鹿児島	諸港(鹿児島)		1
鹿児島	知名	45	56
鹿児島	名瀬	7	
鹿児島	与論	161	159
鹿児島	和泊	5	6
沖縄	粟国	14	8
沖縄	伊良部	13	
沖縄	宮古島	120	
沖縄	石垣	87	12
韓国	プサン(釜山)		992
台湾	カオシュン(高雄)		3,141
台湾	キールン(基隆)		1,242
中国	シアメン(厦門)		1,077
中国	シャンハイ(上海)	439	7,118
中国	チンタオ(青島)	70	496
アメリカ	サンペドロ		106
442 文房具・運動娯楽品・楽器		**4,601**	**11,232**
東京	東京	1,265	1,268
大阪	大阪	318	2,737
兵庫	神戸		11
岡山	水島		29
広島	呉		35
香川	高松		32
愛媛	三島川之江		356
福岡	博多	22	992
鹿児島	亀徳	7	
鹿児島	志布志	86	
鹿児島	鹿児島	133	1,034
鹿児島	諸港(鹿児島)	1	
鹿児島	知名	1	
鹿児島	名瀬	19	1
鹿児島	与論	8	
鹿児島	和泊	4	
沖縄	粟国	20	
沖縄	宮古島		1
沖縄	石垣		3
韓国	プサン(釜山)		602

（単位：トン）

品種 県名・国名	港名	出	入
台湾	カオシュン(高雄)		1,120
台湾	キールン(基隆)		484
中国	シアメン(厦門)		43
中国	シャンハイ(上海)	2,717	2,235
中国	チンタオ(青島)		214
アメリカ	オークランド		35
443 家具装備品		**1,178**	**64,119**
東京	東京	340	5,143
大阪	大阪	67	475
兵庫	神戸	12	152
岡山	水島		86
香川	高松		107
愛媛	新居浜		423
福岡	三池		449
福岡	博多	15	16,978
鹿児島	亀徳	11	
鹿児島	志布志		10
鹿児島	鹿児島	30	5,218
鹿児島	知名	3	
鹿児島	名瀬	15	
鹿児島	与論	5	
鹿児島	和泊	13	
沖縄	粟国	13	
沖縄	宮古島		
沖縄	石垣	370	3
韓国	プサン(釜山)		6,465
台湾	カオシュン(高雄)		15,325
台湾	キールン(基隆)		3,337
中国	シアメン(厦門)		169
中国	シャンハイ(上海)	266	8,085
中国	チンタオ(青島)		1,694
アメリカ	サンペドロ	18	
444 その他日用品		**7,485**	**70,885**
東京	東京	6	108
大阪	大阪	32	762
兵庫	神戸	53	
岡山	水島		86
広島	呉		62
香川	高松		8,897
愛媛	三島川之江		15,496
福岡	博多		18,731
福岡	北九州		1,484
鹿児島	亀徳	3	
鹿児島	鹿児島	1	12,849
鹿児島	諸港(鹿児島)		
鹿児島	知名	3	
鹿児島	名瀬		1
鹿児島	与論	13	
鹿児島	和泊	26	
沖縄	粟国	160	
沖縄	兼城	4,160	
沖縄	石垣	26	
沖縄	渡嘉敷	318	
沖縄	渡名喜	655	
沖縄	北(南大東)	1,375	84
沖縄	北(北大東)	654	30
韓国	プサン(釜山)		6,940
台湾	カオシュン(高雄)		2,008
台湾	キールン(基隆)		692
中国	シアメン(厦門)		106
中国	シャンハイ(上海)		1,768
中国	チンタオ(青島)		781
451 ゴム製品		**786**	**12,291**
東京	東京	72	54
大阪	大阪		2,263
兵庫	神戸		6
岡山	水島		77
福岡	博多	275	4,925
福岡	北九州		6
鹿児島	亀徳		1
鹿児島	志布志	9	
鹿児島	鹿児島	117	4,250
鹿児島	名瀬	1	
鹿児島	与論	1	
鹿児島	和泊		
沖縄	粟国	4	
沖縄	宮古島		
沖縄	石垣		256
沖縄	北(南大東)	126	6
沖縄	北(北大東)	76	1
韓国	プサン(釜山)		123
台湾	カオシュン(高雄)		197
台湾	キールン(基隆)		54
中国	シャンハイ(上海)	105	18
中国	チンタオ(青島)		54
461 木製品		**458**	**59,417**
東京	東京	109	1,311
大阪	大阪	22	3,622
兵庫	神戸	14	6
香川	高松		1,386
福岡	三池		27
福岡	博多	3	2,332
鹿児島	亀徳	5	
鹿児島	鹿児島	13	8,091
鹿児島	知名	30	12
鹿児島	名瀬	10	1
鹿児島	与論	16	
鹿児島	和泊	1	5
沖縄	粟国	56	
沖縄	宮古島		
沖縄	石垣	31	
沖縄	渡嘉敷	70	
沖縄	渡名喜	6	
韓国	プサン(釜山)		1,145
台湾	カオシュン(高雄)		3,381
台湾	キールン(基隆)		1,472
中国	シアメン(厦門)		6
中国	シャンハイ(上海)	72	2,461
中国	チンタオ(青島)		336
インドネシア	タラカン		250
インドネシア	パンカランブン		1,249
インドネシア	バンジャルマシン		2,161
マレーシア	クチン		2,395
マレーシア	サンダカン		4,032
マレーシア	タワウ		771
マレーシア	タンジョンマニ		12,613
マレーシア	ビンツーロー		6,157
マレーシア	ミーリ		4,195
471 その他製造工業品		**450**	**2,486**
東京	東京	147	138
大阪	大阪	14	242
兵庫	神戸		26
岡山	水島		1
広島	呉		6
香川	高松		54
愛媛	新居浜		23
福岡	博多	27	194
福岡	北九州		1
鹿児島	亀徳	5	
鹿児島	鹿児島	24	551

（単位：トン）

品種 県名・国名	港名	出	入
鹿児島	諸港(鹿児島)		2
鹿児島	知名	19	
鹿児島	名瀬	4	5
鹿児島	与論	5	
鹿児島	和泊	11	
沖縄	宮古島		9
沖縄	石垣		6
韓国	プサン(釜山)		266
台湾	カオシュン(高雄)		161
台湾	キールン(基隆)		125
中国	シャンハイ(上海)	159	605
中国	チンタオ(青島)	35	71
481 金属くず		**46,391**	**10,881**
東京	東京	14,575	
大阪	大阪	4,301	
兵庫	神戸	330	35
兵庫	姫路	3,676	
山口	宇部	635	
山口	小野田	1,728	
福岡	博多	5,585	42
長崎	佐世保	950	
長崎	若松	6,038	
鹿児島	亀徳		6
鹿児島	鹿児島	909	
鹿児島	知名	1	385
鹿児島	名瀬		40
鹿児島	与論		112
鹿児島	和泊		65
沖縄	粟国	300	
沖縄	宮古島		4,627
沖縄	兼城		2,195
沖縄	石垣	7	2,556
沖縄	北(南大東)		549
沖縄	北(北大東)		269
韓国	プサン(釜山)	860	
韓国	ポーハン(浦項)	5,462	
台湾	カオシュン(高雄)	35	
中国	シャンハイ(上海)	839	
中国	チンタオ(青島)	53	
中国(ホンコン)	ホンコン(香港)	35	
グァム	アガニア	72	
491 再利用資材		**79,343**	**4,472**
東京	東京	3,380	45
大阪	大阪	400	
福岡	博多	380	98
鹿児島	亀徳		8
鹿児島	志布志	2,220	
鹿児島	鹿児島	4,172	33
鹿児島	知名		10
鹿児島	名瀬		10
鹿児島	与論		12
鹿児島	和泊		53
沖縄	粟国	1	
沖縄	宮古島		1,322
沖縄	石垣	40	2,577
台湾	カオシュン(高雄)	2,938	
台湾	キールン(基隆)		304
中国	シャンハイ(上海)	55,745	
中国	チンタオ(青島)	6,880	
中国(ホンコン)	ホンコン(香港)	2,471	
グァム	アガニア	716	
501 動植物性製造飼肥料		**15,002**	**75,417**
東京	東京	714	1,230
大阪	大阪	1	641
兵庫	神戸	2	5,995
岡山	水島		1,732
広島	呉		129
香川	高松		
愛媛	新居浜		5
福岡	三池		67
福岡	博多	208	3,827
福岡	北九州		51
鹿児島	亀徳	18	
鹿児島	志布志	1	1,742
鹿児島	鹿児島	235	38,624
鹿児島	諸港(鹿児島)		1,196
鹿児島	知名	14	
鹿児島	名瀬	11	
鹿児島	与論	5	
鹿児島	和泊	3	
沖縄	粟国	208	
沖縄	伊良部	399	
沖縄	宮古島	4,461	21
沖縄	石垣	8,722	8
韓国	プサン(釜山)		8,437
台湾	カオシュン(高雄)		3,393
台湾	キールン(基隆)		2,994
中国	シャンハイ(上海)		2,707
中国	チンタオ(青島)		1,630
アメリカ	サンペドロ		988
511 廃棄物		**6,378**	**1,392**
東京	東京	33	
福岡	博多	5,424	304
長崎	松浦		200
鹿児島	亀徳		3
鹿児島	鹿児島	521	
鹿児島	知名		1
鹿児島	名瀬		11
鹿児島	与論		3
鹿児島	和泊		24
沖縄	粟国	400	
沖縄	宮古島		211
沖縄	石垣		527
台湾	キールン(基隆)		108
521 輸送用容器		**18,682**	**67,869**
東京	東京	3,028	4,255
大阪	大阪	1,162	8,604
兵庫	神戸	103	410
岡山	水島		572
広島	呉		303
香川	高松		27
愛媛	三島川之江		
愛媛	新居浜		35
福岡	博多	5,895	26,923
鹿児島	亀徳	36	23
鹿児島	志布志		26
鹿児島	鹿児島	258	12,866
鹿児島	諸港(鹿児島)		
鹿児島	知名	13	27
鹿児島	名瀬	29	64
鹿児島	与論	106	46
鹿児島	和泊	36	74
沖縄	粟国	55	4
沖縄	伊良部	394	102
沖縄	宮古島	1,872	3,015
沖縄	兼城	3,525	
沖縄	石垣	1,105	2,974
沖縄	北(南大東)	14	311
沖縄	北(北大東)	55	203
韓国	プサン(釜山)		496

16．品種別・港別表（12）

（単位：トン）

品種 県名・国名	港名	出	入
台湾	カオシュン(高雄)		2,438
台湾	キールン(基隆)		3,409
中国	シアメン(厦門)		26
中国	シャンハイ(上海)	765	600
中国	チンタオ(青島)	126	36
グァム	アガニア	105	
531 取合せ品		**589,926**	**2,195,848**
東京	東京	48,837	276,132
愛知	名古屋		22,062
大阪	大阪	38,357	807,390
兵庫	神戸	194	32,237
岡山	水島		2,599
広島	呉		185
香川	高松		170
愛媛	三島川之江		17,462
愛媛	新居浜		10,834
福岡	博多	31,718	453,791
福岡	北九州		1,053
鹿児島	亀徳	186	14
鹿児島	志布志	288	164
鹿児島	鹿児島	8,424	124,238
鹿児島	諸港(鹿児島)		
鹿児島	知名	136	33
鹿児島	名瀬	270	248
鹿児島	与論	219	1,376
沖縄	粟国	296	4
沖縄	伊良部	1,820	109
沖縄	宮古島	107,764	9,759
沖縄	兼城	4,610	4,095
沖縄	石垣	106,559	9,230
沖縄	祖納(与那国)	1,447	332
沖縄	渡名喜	1,430	477
沖縄	北(南大東)	116	41
沖縄	北(北大東)	33	13
韓国	プサン(釜山)		111,010
台湾	カオシュン(高雄)	1,358	38,903
台湾	キールン(基隆)	6,474	2,545
台湾	タイチュン(台中)	339	
中国	シアメン(厦門)		12
中国	シャンハイ(上海)	170,413	16,331
中国	チンタオ(青島)	1,107	1,102
中国(ホンコン)	ホンコン(香港)	2,356	
グァム	アガニア	9,298	
北マリアナ諸島	サイパン	700	
アメリカ	オークランド	14,764	171,747
アメリカ	サンペドロ	30,255	79,688
541 分類不能のもの		**12**	
沖縄	粟国	12	
612 バス(大型)		**150**	
沖縄	渡嘉敷	100	
沖縄	渡名喜	50	
621 トラック(特大)		**161,350**	**233,590**
鹿児島	亀徳	280	140
鹿児島	鹿児島	108,360	181,930
鹿児島	知名	560	
鹿児島	名瀬	350	1,330
鹿児島	与論		70
鹿児島	和泊	490	
沖縄	粟国	3,850	3,570
沖縄	兼城	26,040	25,760
沖縄	渡嘉敷	6,090	6,160
沖縄	渡名喜	15,330	14,630
622 トラック(大型)		**39,900**	**44,900**
鹿児島	鹿児島	50	1,750
鹿児島	名瀬		50
鹿児島	与論	50	
沖縄	粟国	7,950	7,950
沖縄	兼城	21,000	24,300
沖縄	座間味	1,250	850
沖縄	渡嘉敷	8,500	8,650
沖縄	渡名喜	1,100	1,350
623 トラック(普通)		**37,740**	**34,380**
鹿児島	鹿児島	8,880	11,370
鹿児島	名瀬		30
沖縄	粟国	1,980	2,040
沖縄	兼城	14,130	13,920
沖縄	座間味	6,090	4,350
沖縄	渡嘉敷	6,480	2,430
沖縄	渡名喜	180	240
624 トラック(小型)		**15,220**	**15,220**
鹿児島	鹿児島	10	20
沖縄	粟国	1,600	1,510
沖縄	兼城	7,930	7,900
沖縄	渡嘉敷	600	590
沖縄	渡名喜	5,080	5,200
631 乗用車(普通、小型)		**24,200**	**24,150**
鹿児島	鹿児島	40	50
沖縄	粟国	2,350	2,280
沖縄	兼城	4,970	4,730
沖縄	座間味	3,840	3,840
沖縄	渡嘉敷	8,370	8,350
沖縄	渡名喜	4,630	4,900
632 乗用車(軽四輪)		**19,405**	**20,300**
鹿児島	鹿児島	5	5
鹿児島	与論	5	
鹿児島	和泊		5
沖縄	粟国	4,675	5,210
沖縄	兼城	2,580	2,300
沖縄	座間味	3,040	3,040
沖縄	渡嘉敷	6,360	7,045
沖縄	渡名喜	2,740	2,695
641 その他(軽トラック)		**3,085**	**2,625**
沖縄	粟国	655	280
沖縄	兼城	2,430	2,345
642 その他(トラック・トレーラ)		**2,530**	**2,200**
沖縄	座間味	2,530	2,200

（単位：トン）

県名・国名	港名	品種	出	入
総計			3,179,523	6,863,106
北海道	苫小牧			12,030
		021 米		10,480
		161 砂利・砂		1,550
秋田	秋田			1,402
		021 米		1,402
福島	相馬			1,320
		021 米		1,320
茨城	鹿島			3,552
		222 鋼材		3,552
千葉	千葉		5,263	3,099
		222 鋼材		2,919
		261 産業機械		180
		411 砂糖	5,263	
東京	東京		543,710	804,221
		021 米	46	18,306
		023 豆類		46
		031 野菜・果物	6,644	5,839
		041 綿花	18	
		051 その他農産品	13,041	123
		061 羊毛		42
		071 その他畜産品	4,579	22
		081 水産品	4,413	168
		092 製材	93	493
		111 木材チップ		60
		112 その他林産品	4,861	495
		121 薪炭		136
		161 砂利・砂	1,357	604
		162 石材	149	287
		201 原塩	175	3
		211 非金属鉱物	70	389
		221 鉄鋼		381
		222 鋼材	435	5,726
		231 非鉄金属	404	2,753
		241 金属製品	5,520	7,801
		252 完成自動車	50,765	146,063
		254 二輪自動車	235	2,182
		255 自動車部品	55	128
		256 その他輸送機械	327,879	84,649
		261 産業機械	6,926	16,825
		262 電気機械	2,826	4,857
		263 測量・光学・医療用機械	409	1,386
		264 事務用機械		19
		265 その他機械	172	807
		271 陶磁器	7	314
		281 セメント	8	240
		291 ガラス類		2,143
		301 窯業品	81	1,565
		321 石油製品	12	895
		324 その他石油製品		3
		341 石炭製品		8
		351 化学薬品	21	233
		361 化学肥料		77
		371 染料・塗料・合成樹脂・その他化学工業品	1,341	7,421
		381 紙・パルプ	2,852	22,228
		401 その他繊維工業品	1	45
		411 砂糖	5,965	
		421 製造食品	13,226	140,864
		422 飲料	7,099	31,555
		423 水	3,320	4,621
		424 たばこ	417	964
		425 その他食料工業品	5,780	35
		431 がん具		23
		441 衣服・見廻品・はきもの	2	713
		442 文房具・運動娯楽品・楽器	1,265	1,268
		443 家具装備品	340	5,143
		444 その他日用品	6	108
		451 ゴム製品	72	54
		461 木製品	109	1,311
		471 その他製造工業品	147	138
		481 金属くず	14,575	
		491 再利用資材	3,380	45
		501 動植物性製造飼肥料	714	1,230
		511 廃棄物	33	
		521 輸送用容器	3,028	4,255
		531 取合せ品	48,837	276,132
神奈川	横浜		1,887	125
		261 産業機械		125
		411 砂糖	1,887	
静岡	清水			706
		371 染料・塗料・合成樹脂・その他化学工業品		706
愛知	名古屋			246,243
		011 麦		2,554
		252 完成自動車		221,559
		254 二輪自動車		68
		531 取合せ品		22,062
大阪	大阪		525,583	1,362,133
		011 麦	127	
		021 米	485	6,779
		023 豆類		164
		031 野菜・果物	1,133	11,643
		051 その他農産品	11,401	33
		071 その他畜産品	1,034	14
		081 水産品	2,266	20
		092 製材	15	785
		112 その他林産品	2,494	
		121 薪炭		16
		161 砂利・砂	43	398
		162 石材	23	1,243
		201 原塩		50
		211 非金属鉱物		88
		221 鉄鋼		1,320
		222 鋼材	265	80,133
		231 非鉄金属	238	1,322
		241 金属製品	2,292	7,450
		252 完成自動車	31,626	177,426
		253 その他輸送用車両		5
		254 二輪自動車	180	1,791
		255 自動車部品		87
		256 その他輸送機械	401,019	24,481
		261 産業機械	3,970	9,637
		262 電気機械	404	16,704
		263 測量・光学・医療用機械	159	133
		265 その他機械	48	128
		271 陶磁器		93
		281 セメント		248
		291 ガラス類		200
		301 窯業品	48	1,456

（単位：トン）

県名・国名 港名 品種		出	入
321	石油製品	9	15
351	化学薬品	2	3,041
361	化学肥料		44
371	染料・塗料・合成樹脂・その他化学工業品	2,133	6,063
381	紙・パルプ	35	14,170
391	糸及び紡績半製品	42	
401	その他繊維工業品		109
411	砂糖	2,919	3
421	製造食品	10,819	147,714
422	飲料	4,501	18,294
423	水	665	1,907
424	たばこ	22	3
425	その他食料工業品	474	121
431	がん具	18	10
441	衣服・見廻品・はきもの		56
442	文房具・運動娯楽品・楽器	318	2,737
443	家具装備品	67	475
444	その他日用品	32	762
451	ゴム製品		2,263
461	木製品	22	3,622
471	その他製造工業品	14	242
481	金属くず	4,301	
491	再利用資材	400	
501	動植物性製造飼肥料	1	641
521	輸送用容器	1,162	8,604
531	取合せ品	38,357	807,390
大阪	**堺泉北**		**389**
222	鋼材		389
兵庫	**神戸**	**42,002**	**83,088**
011	麦		3,022
021	米	11	322
023	豆類		39
031	野菜・果物	13	228
051	その他農産品		2
071	その他畜産品		31
092	製材		15
161	砂利・砂		4
162	石材	85	
222	鋼材	343	775
231	非鉄金属		58
241	金属製品	450	862
252	完成自動車	8,899	9,984
254	二輪自動車	1	214
255	自動車部品	91	
256	その他輸送機械	23,548	8,762
261	産業機械	7,666	6,225
262	電気機械	1	302
263	測量・光学・医療用機械		5
265	その他機械		26
271	陶磁器		87
281	セメント		2
291	ガラス類	3	
301	窯業品	34	1,901
351	化学薬品		2
361	化学肥料		11
371	染料・塗料・合成樹脂・その他化学工業品	17	112
381	紙・パルプ		5
421	製造食品	72	9,989
422	飲料		104
423	水		9
424	たばこ	42	
425	その他食料工業品		1,095
431	がん具		1
441	衣服・見廻品・はきもの	18	16
442	文房具・運動娯楽品・楽器		11
443	家具装備品	12	152
444	その他日用品	53	
451	ゴム製品		6
461	木製品	14	6
471	その他製造工業品		26
481	金属くず	330	35
501	動植物性製造飼肥料	2	5,995
521	輸送用容器	103	410
531	取合せ品	194	32,237
兵庫	**姫路**	**3,676**	**4,628**
222	鋼材		4,628
481	金属くず	3,676	
岡山	**水島**		**63,529**
011	麦		1,510
021	米		278
051	その他農産品		41
211	非金属鉱物		19
222	鋼材		12,354
241	金属製品		212
252	完成自動車		1
255	自動車部品		60
256	その他輸送機械		13
261	産業機械		208
262	電気機械		205
263	測量・光学・医療用機械		15
265	その他機械		3
301	窯業品		1,391
321	石油製品		35,898
351	化学薬品		122
361	化学肥料		69
371	染料・塗料・合成樹脂・その他化学工業品		3,730
401	その他繊維工業品		94
411	砂糖		91
421	製造食品		1,056
422	飲料		170
425	その他食料工業品		606
441	衣服・見廻品・はきもの		201
442	文房具・運動娯楽品・楽器		29
443	家具装備品		86
444	その他日用品		86
451	ゴム製品		77
471	その他製造工業品		1
501	動植物性製造飼肥料		1,732
521	輸送用容器		572
531	取合せ品		2,599
岡山	**岡山**	**1,301**	
411	砂糖	1,301	
広島	**福山**		**202**
222	鋼材		202
広島	**呉**		**5,938**
091	原木		80
092	製材		1,420
211	非金属鉱物		46
222	鋼材		695
241	金属製品		81
261	産業機械		126
301	窯業品		5
341	石炭製品		2
371	染料・塗料・合成樹脂・その他化学工業品		1,436

（単位：トン）

県名・国名	港名	品種	出	入
381		紙・パルプ		558
423		水		99
441		衣服・見廻品・はきもの		670
442		文房具・運動娯楽品・楽器		35
444		その他日用品		62
471		その他製造工業品		6
501		動植物性製造飼肥料		129
521		輸送用容器		303
531		取合せ品		185
広島	**大竹**		**950**	
411		砂糖	950	
広島	**諸港(広島県)**			**5,286**
091		原木		486
201		原塩		4,800
山口	**徳山下松**			**38,015**
281		セメント		38,015
山口	**宇部**		**635**	**101**
261		産業機械		101
481		金属くず	635	
山口	**小野田**		**1,728**	**5,270**
222		鋼材		5,270
481		金属くず	1,728	
香川	**高松**			**15,664**
051		その他農産品		44
092		製材		3
222		鋼材		3,350
241		金属製品		396
252		完成自動車		18
255		自動車部品		20
256		その他輸送機械		1
261		産業機械		99
262		電気機械		272
271		陶磁器		45
291		ガラス類		2
301		窯業品		40
371		染料・塗料・合成樹脂・その他化学工業品		217
381		紙・パルプ		194
421		製造食品		290
441		衣服・見廻品・はきもの		
442		文房具・運動娯楽品・楽器		32
443		家具装備品		107
444		その他日用品		8,897
461		木製品		1,386
471		その他製造工業品		54
501		動植物性製造飼肥料		
521		輸送用容器		27
531		取合せ品		170
愛媛	**新居浜**			**13,723**
092		製材		221
162		石材		30
211		非金属鉱物		420
222		鋼材		1
241		金属製品		432
254		二輪自動車		10
261		産業機械		299
263		測量・光学・医療用機械		22
301		窯業品		887
371		染料・塗料・合成樹脂・その他化学工業品		60
422		飲料		
441		衣服・見廻品・はきもの		21
443		家具装備品		423
471		その他製造工業品		23
501		動植物性製造飼肥料		5
521		輸送用容器		35
531		取合せ品		10,834
愛媛	**三島川之江**			**43,104**
031		野菜・果物		3
241		金属製品		
261		産業機械		89
301		窯業品		2
324		その他石油製品		
361		化学肥料		300
371		染料・塗料・合成樹脂・その他化学工業品		83
381		紙・パルプ		9,145
411		砂糖		
421		製造食品		19
441		衣服・見廻品・はきもの		149
442		文房具・運動娯楽品・楽器		356
444		その他日用品		15,496
521		輸送用容器		
531		取合せ品		17,462
福岡	**北九州**			**7,511**
041		綿花		71
051		その他農産品		2
161		砂利・砂		272
211		非金属鉱物		1,067
221		鉄鋼		12
222		鋼材		1,109
231		非鉄金属		116
241		金属製品		73
261		産業機械		174
262		電気機械		3
281		セメント		67
291		ガラス類		3
301		窯業品		972
331		コークス		462
351		化学薬品		230
361		化学肥料		3
371		染料・塗料・合成樹脂・その他化学工業品		268
411		砂糖		12
444		その他日用品		1,484
451		ゴム製品		6
471		その他製造工業品		1
501		動植物性製造飼肥料		51
531		取合せ品		1,053
福岡	**博多**		**526,487**	**1,238,322**
011		麦	9	27,843
021		米	125	6,797
023		豆類	3	919
024		その他雑穀		114
031		野菜・果物	144	44,489
051		その他農産品	2,501	151
071		その他畜産品	984	18
081		水産品	6,477	8,256
091		原木	53	
092		製材	39	3,716
112		その他林産品	825	63
121		薪炭		79

（単位：トン）

県名・国名	港名	品種	出	入
		141 鉄鉱石		11
		161 砂利・砂	3	587
		162 石材	6	24
		211 非金属鉱物		4,290
		221 鉄鋼		24
		222 鋼材	866	30,636
		231 非鉄金属	594	145
		241 金属製品	2,567	16,346
		251 鉄道車両	4	
		252 完成自動車	26,291	73,915
		253 その他輸送用車両		32
		254 二輪自動車	256	652
		255 自動車部品	1	3,493
		256 その他輸送機械	426,577	19,919
		261 産業機械	2,536	14,818
		262 電気機械	1,072	1,826
		263 測量・光学・医療用機械	146	78
		264 事務用機械		1
		265 その他機械		74
		271 陶磁器		9,613
		281 セメント		288
		291 ガラス類		34
		301 窯業品	101	7,543
		321 石油製品		1,612
		324 その他石油製品		2
		331 コークス		96
		351 化学薬品	4	7,560
		361 化学肥料		1,076
		371 染料・塗料・合成樹脂・その他化学工業品	585	10,808
		381 紙・パルプ	86	8,647
		401 その他繊維工業品		1,573
		411 砂糖	1,284	11,144
		421 製造食品	1,446	232,624
		422 飲料	266	96,619
		423 水	322	56,688
		424 たばこ	648	3,666
		425 その他食料工業品	55	85
		431 がん具		27
		441 衣服・見廻品・はきもの	59	164
		442 文房具・運動娯楽品・楽器	22	992
		443 家具装備品	15	16,978
		444 その他日用品		18,731
		451 ゴム製品	275	4,925
		461 木製品	3	2,332
		471 その他製造工業品	27	194
		481 金属くず	5,585	42
		491 再利用資材	380	98
		501 動植物性製造飼肥料	208	3,827
		511 廃棄物	5,424	304
		521 輸送用容器	5,895	26,923
		531 取合せ品	31,718	453,791
福岡	**三池**			**744**
		161 砂利・砂		39
		241 金属製品		40
		261 産業機械		1
		262 電気機械		22
		301 窯業品		
		351 化学薬品		12
		361 化学肥料		
		371 染料・塗料・合成樹脂・その他化学工業品		51
		421 製造食品		36
		443 家具装備品		449
		461 木製品		27
		501 動植物性製造飼肥料		67
佐賀	**唐津**			**450**
		261 産業機械		450
佐賀	**伊万里**			**8,785**
		381 紙・パルプ		8,785
長崎	**佐世保**		**950**	
		481 金属くず	950	
長崎	**若松**		**6,038**	**4,237**
		222 鋼材		4,237
		481 金属くず	6,038	
長崎	**松浦**			**200**
		511 廃棄物		200
熊本	**八代**			**20,108**
		222 鋼材		20,108
熊本	**水俣**		**1,510**	
		411 砂糖	1,510	
大分	**津久見**			**78,184**
		281 セメント		78,184
大分	**佐賀関**			**701**
		351 化学薬品		701
大分	**鶴崎**			**4,416**
		381 紙・パルプ		4,416
鹿児島	**鹿児島**		**341,352**	**705,699**
		011 麦		402
		021 米	66	7,889
		023 豆類		86
		024 その他雑穀		73
		031 野菜・果物	344	35,300
		051 その他農産品	2,948	4,340
		071 その他畜産品	3,291	6,597
		081 水産品	352	903
		091 原木	12	9
		092 製材	49	21,598
		111 木材チップ		122
		112 その他林産品	130	284
		141 鉄鉱石		21
		161 砂利・砂	89	1,535
		162 石材	54	
		191 石灰石	1	
		201 原塩		11
		211 非金属鉱物	72	3,619
		221 鉄鋼	1	1
		222 鋼材	2,169	9,912
		231 非鉄金属	5	710
		241 金属製品	740	14,248
		252 完成自動車	3,773	61,109
		253 その他輸送用車両		
		254 二輪自動車	4,346	9,291
		255 自動車部品		1
		256 その他輸送機械	187,653	20,248
		261 産業機械	379	742

（単位：トン）

県名・国名 港名 品種		出	入
262	電気機械	14	106
263	測量・光学・医療用機械	92	67
265	その他機械	55	121
271	陶磁器		19
281	セメント		4,182
291	ガラス類		28
301	窯業品	16	15,889
321	石油製品		28
324	その他石油製品		4
331	コークス		69
341	石炭製品		3
351	化学薬品	6	262
361	化学肥料		15
371	染料・塗料・合成樹脂・その他化学工業品	808	2,556
381	紙・パルプ	4	9,731
401	その他繊維工業品	6	51
411	砂糖	156	3,691
421	製造食品	1,135	58,336
422	飲料	193	1,470
423	水	67	6,772
425	その他食料工業品	144	187
441	衣服・見廻品・はきもの		182
442	文房具・運動娯楽品・楽器	133	1,034
443	家具装備品	30	5,218
444	その他日用品	1	12,849
451	ゴム製品	117	4,250
461	木製品	13	8,091
471	その他製造工業品	24	551
481	金属くず	909	
491	再利用資材	4,172	33
501	動植物性製造飼肥料	235	38,624
511	廃棄物	521	
512	廃土砂		
521	輸送用容器	258	12,866
531	取合せ品	8,424	124,238
621	トラック(特大)	108,360	181,930
622	トラック(大型)	50	1,750
623	トラック(普通)	8,880	11,370
624	トラック(小型)	10	20
631	乗用車(普通、小型)	40	50
632	乗用車(軽四輪)	5	5
鹿児島	**名瀬**	**5,645**	**4,684**
021	米	31	1
023	豆類		
031	野菜・果物	7	68
051	その他農産品	4	16
071	その他畜産品	10	
081	水産品	15	749
091	原木		5
092	製材	49	15
112	その他林産品	7	6
121	薪炭		
162	石材	474	1
221	鉄鋼	29	
222	鋼材	466	
231	非鉄金属	10	
241	金属製品	19	1
252	完成自動車	549	65
254	二輪自動車	32	2
255	自動車部品		
256	その他輸送機械	1,542	1,752
261	産業機械	72	31
262	電気機械	33	2
263	測量・光学・医療用機械	1	2
265	その他機械	57	20
281	セメント		
291	ガラス類		49
301	窯業品	47	
361	化学肥料		
371	染料・塗料・合成樹脂・その他化学工業品	43	14
381	紙・パルプ		
411	砂糖	462	
421	製造食品	601	93
422	飲料	358	1
423	水	7	
425	その他食料工業品	4	
441	衣服・見廻品・はきもの	7	
442	文房具・運動娯楽品・楽器	19	1
443	家具装備品	15	
444	その他日用品		1
451	ゴム製品	1	
461	木製品	10	1
471	その他製造工業品	4	5
481	金属くず		40
491	再利用資材		10
501	動植物性製造飼肥料	11	
511	廃棄物		11
521	輸送用容器	29	64
531	取合せ品	270	248
621	トラック(特大)	350	1,330
622	トラック(大型)		50
623	トラック(普通)		30
鹿児島	**志布志**	**52,694**	**41,661**
021	米		5
022	とうもろこし		31,493
024	その他雑穀		1,500
051	その他農産品	2	84
071	その他畜産品		48
092	製材		1,565
111	木材チップ		109
112	その他林産品	3	9
211	非金属鉱物		58
222	鋼材	1,101	11
241	金属製品		42
252	完成自動車	15	45
256	その他輸送機械	48,770	1,820
261	産業機械	196	67
262	電気機械		
271	陶磁器		
301	窯業品		72
321	石油製品		3
371	染料・塗料・合成樹脂・その他化学工業品		
381	紙・パルプ		2,606
401	その他繊維工業品		4
421	製造食品		62
422	飲料	3	63
423	水		53
442	文房具・運動娯楽品・楽器	86	
443	家具装備品		10
451	ゴム製品	9	
491	再利用資材	2,220	
501	動植物性製造飼肥料	1	1,742
521	輸送用容器		26
531	取合せ品	288	164
鹿児島	**亀徳**	**3,032**	**1,707**
023	豆類	2	
031	野菜・果物		2
051	その他農産品	5	76
071	その他畜産品	29	8
081	水産品		7
092	製材	12	
112	その他林産品	17	2

（単位：トン）

県名・国名　港名 品種	出	入
121 薪炭		
161 砂利・砂		
162 石材	402	
222 鋼材	138	
231 非鉄金属	6	
241 金属製品	103	2
252 完成自動車	50	50
254 二輪自動車	18	
255 自動車部品		
256 その他輸送機械	842	1,191
261 産業機械	70	112
262 電気機械	11	17
263 測量・光学・医療用機械	1	
264 事務用機械		
265 その他機械	38	10
271 陶磁器		
281 セメント		
291 ガラス類		28
301 窯業品	32	2
371 染料・塗料・合成樹脂・その他化学工業品	13	4
381 紙・パルプ	7	
401 その他繊維工業品		
411 砂糖	144	
421 製造食品	87	
422 飲料	429	1
423 水	2	
425 その他食料工業品	1	
441 衣服・見廻品・はきもの	22	
442 文房具・運動娯楽品・楽器	7	
443 家具装備品	11	
444 その他日用品	3	
451 ゴム製品		1
461 木製品	5	
471 その他製造工業品	5	
481 金属くず		6
491 再利用資材		8
501 動植物性製造飼肥料	18	
511 廃棄物		3
521 輸送用容器	36	23
531 取合せ品	186	14
621 トラック(特大)	280	140
鹿児島　和泊	**3,055**	**2,334**
031 野菜・果物		3
051 その他農産品	40	529
071 その他畜産品	6	17
081 水産品		55
091 原木	4	
092 製材	3	
112 その他林産品	19	
141 鉄鉱石		
161 砂利・砂	6	
162 石材	15	
222 鋼材	419	
231 非鉄金属	1	
241 金属製品	36	2
252 完成自動車	205	27
254 二輪自動車	1	
255 自動車部品		
256 その他輸送機械	850	771
261 産業機械	283	216
262 電気機械	50	5
265 その他機械	49	5
271 陶磁器		
291 ガラス類	2	3
301 窯業品	4	
324 その他石油製品		
351 化学薬品	1	
361 化学肥料		
371 染料・塗料・合成樹脂・その他化学工業品	9	7
381 紙・パルプ	39	
401 その他繊維工業品	5	
411 砂糖	4	
421 製造食品	88	
422 飲料	158	
423 水	10	
425 その他食料工業品	1	
441 衣服・見廻品・はきもの	5	6
442 文房具・運動娯楽品・楽器	4	
443 家具装備品	13	
444 その他日用品	26	
451 ゴム製品		
461 木製品	1	5
471 その他製造工業品	11	
481 金属くず		65
491 再利用資材		53
501 動植物性製造飼肥料	3	
511 廃棄物		24
521 輸送用容器	36	74
531 取合せ品	158	462
621 トラック(特大)	490	
632 乗用車(軽四輪)		5
鹿児島　与論	**5,255**	**5,011**
031 野菜・果物	77	
051 その他農産品	43	100
071 その他畜産品	2	2
081 水産品	13	113
112 その他林産品	35	
162 石材	44	
222 鋼材	76	2
241 金属製品	34	
252 完成自動車	100	50
254 二輪自動車	10	
256 その他輸送機械	3,503	2,805
261 産業機械	317	139
262 電気機械	17	
265 その他機械	13	7
301 窯業品	23	
371 染料・塗料・合成樹脂・その他化学工業品	7	14
381 紙・パルプ	13	
411 砂糖	49	
421 製造食品	140	
422 飲料	110	1
423 水	35	
441 衣服・見廻品・はきもの	161	159
442 文房具・運動娯楽品・楽器	8	
443 家具装備品	5	
444 その他日用品	13	
451 ゴム製品	1	
461 木製品	16	
471 その他製造工業品	5	
481 金属くず		112
491 再利用資材		12
501 動植物性製造飼肥料	5	
511 廃棄物		3
521 輸送用容器	106	46
531 取合せ品	219	1,376
621 トラック(特大)		70
622 トラック(大型)	50	
632 乗用車(軽四輪)	5	
鹿児島　知名	**2,282**	**1,280**
023 豆類	2	
031 野菜・果物		20

（単位：トン）

県名・国名 港名 品種		出	入
051	その他農産品	55	132
081	水産品		6
091	原木	3	
092	製材	4	
112	その他林産品	3	1
161	砂利・砂	1	
162	石材	6	
201	原塩	11	
222	鋼材	150	2
231	非鉄金属	1	
241	金属製品	10	
252	完成自動車	50	65
254	二輪自動車	13	2
256	その他輸送機械	560	210
261	産業機械	323	289
262	電気機械	65	15
263	測量・光学・医療用機械		1
265	その他機械	14	1
281	セメント	2	
301	窯業品	26	
361	化学肥料	2	
371	染料・塗料・合成樹脂・その他化学工業品	13	
381	紙・パルプ		4
401	その他繊維工業品	2	
411	砂糖	3	
421	製造食品	56	8
422	飲料	32	
423	水	50	
441	衣服・見廻品・はきもの	45	56
442	文房具・運動娯楽品・楽器	1	
443	家具装備品	3	
444	その他日用品	3	
461	木製品	30	12
471	その他製造工業品	19	
481	金属くず	1	385
491	再利用資材		10
501	動植物性製造飼肥料	14	
511	廃棄物		1
521	輸送用容器	13	27
531	取合せ品	136	33
621	トラック(特大)	560	
鹿児島	**諸港(鹿児島)**	**123**	**7,155**
022	とうもろこし		5,956
112	その他林産品	1	
222	鋼材	111	
241	金属製品	5	
411	砂糖	5	
441	衣服・見廻品・はきもの		1
442	文房具・運動娯楽品・楽器	1	
471	その他製造工業品		2
501	動植物性製造飼肥料		1,196
沖縄	**石垣**	**257,619**	**201,133**
021	米	1,996	181
031	野菜・果物	849	635
051	その他農産品		3
071	その他畜産品	152	1,438
081	水産品		119
092	製材	5,322	4
111	木材チップ	27	
112	その他林産品	182	41
141	鉄鉱石	4	
161	砂利・砂	41	
201	原塩		2
221	鉄鋼	5	
222	鋼材	8,695	375
231	非鉄金属		4
241	金属製品	601	623
252	完成自動車	24,450	10,553
253	その他輸送用車両		9
254	二輪自動車	114	72
255	自動車部品	3	
256	その他輸送機械	50,209	163,879
261	産業機械	1,931	1,748
262	電気機械	143	120
265	その他機械		19
281	セメント	400	1
291	ガラス類		3
301	窯業品	2,942	3
321	石油製品	16,483	
331	コークス	3	
351	化学薬品	438	18
371	染料・塗料・合成樹脂・その他化学工業品	23	22
381	紙・パルプ	132	
411	砂糖		1,540
421	製造食品	25,500	950
422	飲料		619
423	水	10	
425	その他食料工業品	17	
441	衣服・見廻品・はきもの	87	12
442	文房具・運動娯楽品・楽器		3
443	家具装備品	370	3
444	その他日用品	26	
451	ゴム製品		256
461	木製品	31	
471	その他製造工業品		6
481	金属くず	7	2,556
491	再利用資材	40	2,577
501	動植物性製造飼肥料	8,722	8
511	廃棄物		527
521	輸送用容器	1,105	2,974
531	取合せ品	106,559	9,230
沖縄	**伊江**	**785**	**836**
241	金属製品		1
256	その他輸送機械	70	
261	産業機械	500	835
301	窯業品	215	
沖縄	**本部**	**1**	
241	金属製品	1	
沖縄	**北(北大東)**	**14,474**	**2,418**
021	米	34	
031	野菜・果物	145	227
071	その他畜産品	14	
081	水産品		23
092	製材	336	4
222	鋼材	300	17
241	金属製品	2,244	911
253	その他輸送用車両	397	209
256	その他輸送機械	895	427
261	産業機械	150	
265	その他機械	265	70
281	セメント	991	
291	ガラス類	1	
301	窯業品	2,081	
311	重油	2,162	
321	石油製品	2,146	10
351	化学薬品	64	
361	化学肥料	456	1
371	染料・塗料・合成樹脂・その他化学工業品	61	3

（単位：トン）

県名・国名 港名 品種		出	入
421	製造食品	914	
444	その他日用品	654	30
451	ゴム製品	76	1
481	金属くず		269
521	輸送用容器	55	203
531	取合せ品	33	13
沖縄	**北(南大東)**	**20,280**	**3,869**
021	米	75	
031	野菜・果物	261	557
071	その他畜産品	693	333
081	水産品		215
092	製材	710	
222	鋼材	414	13
241	金属製品	2,623	809
253	その他輸送用車両	350	205
256	その他輸送機械	836	532
265	その他機械	369	53
281	セメント	1,868	10
291	ガラス類	9	
301	窯業品	758	3
311	重油	2,555	
321	石油製品	2,926	2
351	化学薬品	69	
361	化学肥料	1,974	145
371	染料・塗料・合成樹脂・その他化学工業品	164	1
421	製造食品	1,995	
444	その他日用品	1,375	84
451	ゴム製品	126	6
481	金属くず		549
521	輸送用容器	14	311
531	取合せ品	116	41
沖縄	**粟国**	**28,515**	**23,762**
021	米	137	
023	豆類	1	
031	野菜・果物	157	19
051	その他農産品	188	
071	その他畜産品	43	121
081	水産品	194	
092	製材	236	
112	その他林産品	17	
161	砂利・砂	6	
162	石材	4	
181	りん鉱石	1	
231	非鉄金属	7	
241	金属製品	179	7
255	自動車部品	1	
256	その他輸送機械	2	5
261	産業機械	177	163
262	電気機械	34	20
264	事務用機械		1
265	その他機械	15	
271	陶磁器	19	
281	セメント	41	
291	ガラス類	5	
301	窯業品	153	
311	重油	287	
321	石油製品	451	
323	LPG（液化石油ガス）	133	
351	化学薬品	1	
361	化学肥料	172	
371	染料・塗料・合成樹脂・その他化学工業品	71	
401	その他繊維工業品	2	
411	砂糖	4	475
421	製造食品	426	
422	飲料	672	
423	水	37	
425	その他食料工業品	43	95
441	衣服・見廻品・はきもの	14	8
442	文房具・運動娯楽品・楽器	20	
443	家具装備品	13	
444	その他日用品	160	
451	ゴム製品	4	
461	木製品	56	
481	金属くず	300	
491	再利用資材	1	
501	動植物性製造飼肥料	208	
511	廃棄物	400	
521	輸送用容器	55	4
531	取合せ品	296	4
541	分類不能のもの	12	
621	トラック（特大）	3,850	3,570
622	トラック（大型）	7,950	7,950
623	トラック（普通）	1,980	2,040
624	トラック（小型）	1,600	1,510
631	乗用車（普通、小型）	2,350	2,280
632	乗用車（軽四輪）	4,675	5,210
641	その他（軽トラック）	655	280
沖縄	**兼城**	**111,555**	**94,270**
021	米	2,135	
031	野菜・果物	1,670	2,185
081	水産品	1,945	2,205
112	その他林産品	1,845	
222	鋼材	2,250	
265	その他機械	2,195	2,335
281	セメント	930	
291	ガラス類	375	
361	化学肥料	3,450	
381	紙・パルプ	3,255	
421	製造食品	130	
444	その他日用品	4,160	
481	金属くず		2,195
521	輸送用容器	3,525	
531	取合せ品	4,610	4,095
621	トラック（特大）	26,040	25,760
622	トラック（大型）	21,000	24,300
623	トラック（普通）	14,130	13,920
624	トラック（小型）	7,930	7,900
631	乗用車（普通、小型）	4,970	4,730
632	乗用車（軽四輪）	2,580	2,300
641	その他（軽トラック）	2,430	2,345
沖縄	**渡嘉敷**	**38,630**	**33,817**
021	米	52	
031	野菜・果物	56	21
051	その他農産品		93
081	水産品	54	
221	鉄鋼	30	8
241	金属製品	97	48
254	二輪自動車	268	261
256	その他輸送機械	68	70
265	その他機械	294	91
281	セメント	301	
321	石油製品	206	
323	LPG（液化石油ガス）	51	
361	化学肥料	21	
422	飲料	244	
444	その他日用品	318	
461	木製品	70	
612	バス（大型）	100	
621	トラック（特大）	6,090	6,160
622	トラック（大型）	8,500	8,650

（単位：トン）

県名・国名	港名	品種	出	入
623		トラック(普通)	6,480	2,430
624		トラック(小型)	600	590
631		乗用車(普通、小型)	8,370	8,350
632		乗用車(軽四輪)	6,360	7,045
沖縄	**座間味**		**18,189**	**14,783**
021		米	19	
031		野菜・果物	97	5
081		水産品		10
092		製材	32	
161		砂利・砂	21	
241		金属製品	2	
252		完成自動車	23	
254		二輪自動車	501	488
281		セメント	12	
311		重油	226	
323		LPG(液化石油ガス)	46	
421		製造食品	156	
422		飲料	304	
622		トラック(大型)	1,250	850
623		トラック(普通)	6,090	4,350
631		乗用車(普通、小型)	3,840	3,840
632		乗用車(軽四輪)	3,040	3,040
642		その他(トラック・トレーラ)	2,530	2,200
沖縄	**祖納(与那国)**		**1,447**	**332**
531		取合せ品	1,447	332
沖縄	**金武湾**			**193,131**
311		重油		1,793
321		石油製品		189,916
322		LNG(液化天然ガス)		1,422
沖縄	**中城湾**			**122,897**
311		重油		34,682
321		石油製品		86,793
322		LNG(液化天然ガス)		1,422
沖縄	**久米島**		**1,200**	
222		鋼材	1,000	
241		金属製品	200	
沖縄	**伊良部**		**5,380**	**801**
021		米	170	
031		野菜・果物	1	540
092		製材	21	2
222		鋼材	1,366	8
241		金属製品	231	22
252		完成自動車	20	5
256		その他輸送機械	140	
261		産業機械		12
301		窯業品	31	1
321		石油製品	489	
421		製造食品	5	
422		飲料	280	
441		衣服・見廻品・はきもの	13	
501		動植物性製造飼肥料	399	
521		輸送用容器	394	102
531		取合せ品	1,820	109
沖縄	**渡名喜**		**33,326**	**30,067**
021		米	195	
031		野菜・果物	175	153
051		その他農産品		10
081		水産品	168	162
112		その他林産品	266	
221		鉄鋼	3	1
222		鋼材	195	
241		金属製品	9	5
254		二輪自動車	23	22
256		その他輸送機械	6	5
265		その他機械	263	217
281		セメント	240	
311		重油	274	
321		石油製品	19	
323		LPG(液化石油ガス)	5	
361		化学肥料	262	
422		飲料	22	
444		その他日用品	655	
461		木製品	6	
531		取合せ品	1,430	477
612		バス(大型)	50	
621		トラック(特大)	15,330	14,630
622		トラック(大型)	1,100	1,350
623		トラック(普通)	180	240
624		トラック(小型)	5,080	5,200
631		乗用車(普通、小型)	4,630	4,900
632		乗用車(軽四輪)	2,740	2,695
沖縄	**宮古島**		**233,892**	**175,575**
021		米	3,020	
024		その他雑穀		1
031		野菜・果物	973	3,596
071		その他畜産品	1	518
081		水産品		398
092		製材	5,971	20
112		その他林産品	279	1
162		石材		
221		鉄鋼	10	
222		鋼材	9,066	324
241		金属製品	1,701	761
252		完成自動車	22,375	9,698
253		その他輸送用車両		4
254		二輪自動車	52	28
256		その他輸送機械	43,673	137,118
261		産業機械	3,144	2,637
262		電気機械	6	5
265		その他機械		1
281		セメント	2,647	
301		窯業品	2,265	5
321		石油製品	6,923	5
351		化学薬品	439	6
371		染料・塗料・合成樹脂・その他化学工業品		53
381		紙・パルプ	21	
411		砂糖		749
421		製造食品	17,093	320
422		飲料		291
423		水	16	
425		その他食料工業品		71
441		衣服・見廻品・はきもの	120	
442		文房具・運動娯楽品・楽器		1
443		家具装備品		
451		ゴム製品		
461		木製品		
471		その他製造工業品		9
481		金属くず		4,627
491		再利用資材		1,322
501		動植物性製造飼肥料	4,461	21
511		廃棄物		211
521		輸送用容器	1,872	3,015

（単位：トン）

県名・国名	港名	品種	出	入
		531 取合せ品	107,764	9,759
沖縄	**安和（沖縄諸港）**			**148,170**
		281 セメント		148,170
沖縄	**諸港（沖縄）**		**520**	
		241 金属製品	400	
		261 産業機械	120	
沖縄	**諸港(海上)**			**108,472**
		161 砂利・砂		108,472
韓国	**ポーハン（浦項）**		**5,462**	
		481 金属くず	5,462	
韓国	**プサン（釜山）**		**860**	**167,063**
		023 豆類		123
		024 その他雑穀		213
		031 野菜・果物		738
		051 その他農産品		212
		071 その他畜産品		210
		081 水産品		845
		092 製材		706
		112 その他林産品		53
		121 薪炭		35
		131 石炭		211
		161 砂利・砂		36
		162 石材		18
		201 原塩		372
		211 非金属鉱物		35
		231 非鉄金属		354
		241 金属製品		2,630
		252 完成自動車		158
		254 二輪自動車		88
		256 その他輸送機械		1,395
		261 産業機械		689
		262 電気機械		1,434
		264 事務用機械		300
		271 陶磁器		374
		281 セメント		18
		291 ガラス類		160
		301 窯業品		106
		351 化学薬品		336
		361 化学肥料		53
		371 染料・塗料・合成樹脂・その他化学工業品		1,554
		381 紙・パルプ		1,344
		391 糸及び紡績半製品		142
		401 その他繊維工業品		196
		411 砂糖		18
		421 製造食品		12,727
		422 飲料		1,449
		423 水		477
		425 その他食料工業品		636
		431 がん具		142
		441 衣服・見廻品・はきもの		992
		442 文房具・運動娯楽品・楽器		602
		443 家具装備品		6,465
		444 その他日用品		6,940
		451 ゴム製品		123
		461 木製品		1,145
		471 その他製造工業品		266
		481 金属くず	860	
		501 動植物性製造飼肥料		8,437
		521 輸送用容器		496
		531 取合せ品		111,010
台湾	**カオシュン（高雄）**		**4,349**	**142,116**
		021 米		72
		023 豆類		2,216
		031 野菜・果物		9,925
		051 その他農産品		1,011
		071 その他畜産品		3,535
		081 水産品		1,323
		092 製材		2,323
		111 木材チップ		72
		112 その他林産品		501
		121 薪炭		143
		131 石炭		35
		161 砂利・砂		18
		162 石材		425
		211 非金属鉱物		88
		222 鋼材		35
		231 非鉄金属		250
		241 金属製品		4,771
		252 完成自動車		389
		254 二輪自動車		265
		255 自動車部品		215
		256 その他輸送機械		1,595
		261 産業機械		551
		262 電気機械		4,646
		265 その他機械		18
		271 陶磁器		1,983
		291 ガラス類		1,369
		301 窯業品		692
		321 石油製品		89
		323 LPG（液化石油ガス）		35
		324 その他石油製品		35
		341 石炭製品		18
		351 化学薬品		180
		371 染料・塗料・合成樹脂・その他化学工業品		8,878
		381 紙・パルプ		54
		401 その他繊維工業品		89
		411 砂糖		746
		421 製造食品	18	17,412
		422 飲料		2,673
		424 たばこ		373
		425 その他食料工業品		2,492
		431 がん具		509
		441 衣服・見廻品・はきもの		3,141
		442 文房具・運動娯楽品・楽器		1,120
		443 家具装備品		15,325
		444 その他日用品		2,008
		451 ゴム製品		197
		461 木製品		3,381
		471 その他製造工業品		161
		481 金属くず	35	
		491 再利用資材	2,938	
		501 動植物性製造飼肥料		3,393
		521 輸送用容器		2,438
		531 取合せ品	1,358	38,903
台湾	**キールン（基隆）**		**8,310**	**39,288**
		023 豆類		408
		031 野菜・果物		780
		051 その他農産品		481
		071 その他畜産品		565
		081 水産品		1,785
		092 製材		1,558
		111 木材チップ		287
		121 薪炭		231
		131 石炭		339

（単位：トン）

県名・国名	港名	品種	出	入
		161 砂利・砂		143
		162 石材		939
		231 非鉄金属		72
		241 金属製品		533
		253 その他輸送用車両	1,801	
		254 二輪自動車		88
		255 自動車部品		18
		261 産業機械		249
		262 電気機械		1,766
		271 陶磁器		445
		291 ガラス類		1,153
		301 窯業品		751
		331 コークス		269
		351 化学薬品		36
		361 化学肥料		35
		371 染料・塗料・合成樹脂・その他化学工業品		2,518
		381 紙・パルプ		644
		401 その他繊維工業品		90
		411 砂糖		35
		421 製造食品	35	6,124
		422 飲料		144
		423 水		36
		441 衣服・見廻品・はきもの		1,242
		442 文房具・運動娯楽品・楽器		484
		443 家具装備品		3,337
		444 その他日用品		692
		451 ゴム製品		54
		461 木製品		1,472
		471 その他製造工業品		125
		491 再利用資材		304
		501 動植物性製造飼肥料		2,994
		511 廃棄物		108
		521 輸送用容器		3,409
		531 取合せ品	6,474	2,545
台湾	**タイチュン（台中）**		**357**	
		421 製造食品	18	
		531 取合せ品	339	
中国	**チンタオ（青島）**		**9,767**	**9,346**
		023 豆類		160
		031 野菜・果物		531
		051 その他農産品		537
		081 水産品		215
		092 製材		230
		162 石材		142
		241 金属製品	106	178
		252 完成自動車	159	35
		255 自動車部品	608	36
		256 その他輸送機械		71
		261 産業機械	176	
		262 電気機械	358	70
		291 ガラス類		90
		321 石油製品	53	
		351 化学薬品		142
		361 化学肥料		35
		371 染料・塗料・合成樹脂・その他化学工業品	18	89
		421 製造食品		371
		422 飲料	18	
		441 衣服・見廻品・はきもの	70	496
		442 文房具・運動娯楽品・楽器		214
		443 家具装備品		1,694
		444 その他日用品		781
		451 ゴム製品		54
		461 木製品		336
		471 その他製造工業品	35	71
		481 金属くず	53	
		491 再利用資材	6,880	
		501 動植物性製造飼肥料		1,630
		521 輸送用容器	126	36
		531 取合せ品	1,107	1,102
中国	**シャンハイ（上海）**		**241,180**	**90,461**
		021 米		143
		023 豆類	35	3,727
		031 野菜・果物		3,658
		051 その他農産品		890
		071 その他畜産品		1,803
		081 水産品	70	35
		092 製材		695
		112 その他林産品		35
		121 薪炭		72
		131 石炭	18	536
		162 石材	18	89
		211 非金属鉱物		481
		221 鉄鋼		53
		222 鋼材		178
		231 非鉄金属		106
		241 金属製品	930	9,889
		251 鉄道車両		18
		252 完成自動車	460	317
		255 自動車部品	2,844	124
		256 その他輸送機械	126	1,510
		261 産業機械	2,687	2,027
		262 電気機械	727	3,316
		263 測量・光学・医療用機械		71
		265 その他機械	72	35
		271 陶磁器		679
		291 ガラス類		1,182
		301 窯業品		662
		321 石油製品	553	
		331 コークス		72
		351 化学薬品		267
		361 化学肥料	18	251
		371 染料・塗料・合成樹脂・その他化学工業品	605	4,733
		381 紙・パルプ		176
		401 その他繊維工業品	18	144
		411 砂糖	53	108
		421 製造食品	230	2,544
		422 飲料	196	2,461
		423 水		1,926
		424 たばこ		1,284
		425 その他食料工業品		1,881
		431 がん具		355
		441 衣服・見廻品・はきもの	439	7,118
		442 文房具・運動娯楽品・楽器	2,717	2,235
		443 家具装備品	266	8,085
		444 その他日用品		1,768
		451 ゴム製品	105	18
		461 木製品	72	2,461
		471 その他製造工業品	159	605
		481 金属くず	839	
		491 再利用資材	55,745	
		501 動植物性製造飼肥料		2,707
		521 輸送用容器	765	600
		531 取合せ品	170,413	16,331
中国	**シアメン（厦門）**			**18,222**
		031 野菜・果物		3,563
		051 その他農産品		23
		081 水産品		57
		092 製材		1
		162 石材		11,858
		231 非鉄金属		1

（単位：トン）

県名・国名	港名	品種	出	入
		241 金属製品		80
		261 産業機械		4
		262 電気機械		315
		271 陶磁器		252
		301 窯業品		1
		371 染料・塗料・合成樹脂・その他化学工業品		438
		411 砂糖		6
		421 製造食品		131
		422 飲料		53
		441 衣服・見廻品・はきもの		1,077
		442 文房具・運動娯楽品・楽器		43
		443 家具装備品		169
		444 その他日用品		106
		461 木製品		6
		521 輸送用容器		26
		531 取合せ品		12
中国	**シンカン（新港，天津）**			**807**
		261 産業機械		807
中国（ホンコン）	**ホンコン（香港）**		**8,167**	**1,734**
		051 その他農産品	35	
		081 水産品	18	
		112 その他林産品	53	
		253 その他輸送用車両	2,377	
		255 自動車部品	143	
		301 窯業品		1,734
		321 石油製品	18	
		371 染料・塗料・合成樹脂・その他化学工業品	286	
		421 製造食品	357	
		422 飲料	18	
		481 金属くず	35	
		491 再利用資材	2,471	
		531 取合せ品	2,356	
インドネシア	**バンジャルマシン**			**2,161**
		461 木製品		2,161
インドネシア	**ジャカルタ**			**1,682**
		261 産業機械		1,682
インドネシア	**バンカランブン**			**1,249**
		461 木製品		1,249
インドネシア	**タラカン**			**250**
		461 木製品		250
タイ	**バンコク**			**12,032**
		021 米		12,032
タイ	**コシチャン**			**12,029**
		021 米		12,029
タイ	**レムチャバン**		**427**	
		261 産業機械	427	
フィリピン	**ダバオ**			**13,231**
		031 野菜・果物		13,231
マレーシア	**ビンツーロー**			**6,257**
		092 製材		100
		461 木製品		6,157
マレーシア	**クチン**			**2,395**
		461 木製品		2,395
マレーシア	**ミーリ**			**4,195**
		461 木製品		4,195
マレーシア	**サンダカン**			**4,104**
		092 製材		72
		461 木製品		4,032
マレーシア	**タンジョンマニ**			**12,667**
		092 製材		54
		461 木製品		12,613
マレーシア	**タワウ**			**2,175**
		092 製材		1,404
		461 木製品		771
ベトナム	**ハイフォン**		**82**	
		253 その他輸送用車両	82	
グァム	**アガニア**		**10,908**	
		081 水産品	18	
		255 自動車部品	107	
		421 製造食品	592	
		481 金属くず	72	
		491 再利用資材	716	
		521 輸送用容器	105	
		531 取合せ品	9,298	
パプアニューギニア	**ポートモレスビー**			**626**
		092 製材		626
北マリアナ諸島	**サイパン**		**771**	
		371 染料・塗料・合成樹脂・その他化学工業品	35	
		421 製造食品	36	
		531 取合せ品	700	
アメリカ	**オークランド**		**15,838**	**216,472**
		031 野菜・果物		1,200
		161 砂利・砂	18	
		241 金属製品		1,306
		252 完成自動車		35
		256 その他輸送機械		35
		261 産業機械	287	
		262 電気機械	734	301
		421 製造食品	35	41,724
		422 飲料		18
		423 水		71
		442 文房具・運動娯楽品・楽器		35
		531 取合せ品	14,764	171,747
アメリカ	**サンペドロ**		**32,074**	**101,254**

17．港別・品種別表（13）

（単位：トン）

県名・国名　港名 品　種	出	入
023　豆類		70
031　野菜・果物		106
241　金属製品		1,007
252　完成自動車	178	35
261　産業機械	358	
262　電気機械	680	53
321　石油製品	410	
421　製造食品	175	19,201
441　衣服・見廻品・はきもの		106
443　家具装備品	18	
501　動植物性製造飼肥料		988
531　取合せ品	30,255	79,688

県名・国名　港名 品　種	出	入

18 . 外貿貨物主要相手国順位表

（単位 ： トン）

順位	合計			輸出			輸入		
	国名	数量	百分比	国名	数量	百分比	国名	数量	百分比
1	中国	369,783	30.81	中国	250,947	74.12	アメリカ	317,726	36.87
2	アメリカ	365,638	30.46	アメリカ	47,912	14.15	台湾	181,404	21.05
3	台湾	194,420	16.20	台湾	13,016	3.84	韓国	167,063	19.38
4	韓国	173,385	14.44	グァム	10,908	3.22	中国	118,836	13.79
5	マレーシア	31,793	2.65	中国(ホンコン)	8,167	2.41	マレーシア	31,793	3.69
6	タイ	24,488	2.04	韓国	6,322	1.87	タイ	24,061	2.79
7	フィリピン	13,231	1.10	北マリアナ諸島	771	0.23	フィリピン	13,231	1.54
8	グァム	10,908	0.91	タイ	427	0.13	インドネシア	5,342	0.62
9	中国(ホンコン)	9,901	0.82	ベトナム	82	0.02	中国(ホンコン)	1,734	0.20
10	インドネシア	5342	0.45				パプアニューギニア	626	0.07
11	北マリアナ諸島	771	0.06						
12	パプアニューギニア	626	0.05						
13	ベトナム	82	0.01						
14									
15									
16									
17									
18									
19									
20									
21									
22									
23									
24									
25									
26									
27									
28									
29									
30									
31									
32									
33									
	合計	1,200,368	100	合計	338,552	100	合計	861,816	100

19 . 内貿貨物主要相手県順位表

（単位 ： トン）

順位	合計			移出			移入		
	県名	数量	百分比	県名	数量	百分比	県名	数量	百分比
1	沖縄	1,920,146	21.72	沖縄	765,813	26.96	大阪	1,362,522	22.70
2	大阪	1,888,105	21.35	東京	543,710	19.14	福岡	1,246,577	20.77
3	福岡	1,773,064	20.05	福岡	526,487	18.53	沖縄	1,154,333	19.23
4	東京	1,347,931	15.24	大阪	525,583	18.50	東京	804,221	13.40
5	鹿児島	1,182,969	13.38	鹿児島	413,438	14.55	鹿児島	769,531	12.82
6	愛知	246,243	2.78	兵庫	45,678	1.61	愛知	246,243	4.10
7	兵庫	133,394	1.51	長崎	6,988	0.25	兵庫	87,716	1.46
8	大分	83,301	0.94	千葉	5,263	0.19	大分	83,301	1.39
9	岡山	64,830	0.73	山口	2,363	0.08	岡山	63,529	1.06
10	愛媛	56,827	0.64	神奈川	1,887	0.07	愛媛	56,827	0.95
11	山口	45,749	0.52	熊本	1,510	0.05	山口	43,386	0.72
12	熊本	21,618	0.24	岡山	1,301	0.05	熊本	20,108	0.34
13	香川	15,664	0.18	広島	950	0.03	香川	15,664	0.26
14	広島	12,376	0.14				北海道	12,030	0.20
15	北海道	12,030	0.14				広島	11,426	0.19
16	長崎	11,425	0.13				佐賀	9,235	0.15
17	佐賀	9,235	0.10				長崎	4,437	0.07
18	千葉	8,362	0.09				茨城	3,552	0.06
19	茨城	3,552	0.04				千葉	3,099	0.05
20	神奈川	2,012	0.02				秋田	1,402	0.023
21	秋田	1,402	0.02				福島	1,320	0.022
22	福島	1,320	0.01				静岡	706	0.012
23	静岡	706	0.008				神奈川	125	0.002
24									
25									
26									
27									
28									
29									
30									
31									
32									
33									
	合計	8,842,261	100	合計	2,840,971	100	合計	6,001,290	100

20 . 貨物主要相手港順位表

（単位 ： トン）

順位	合計			輸移出			輸移入		
	港名	数量	百分比	港名	数量	百分比	港名	数量	百分比
1	大阪	1,887,716	18.80	東京	543,710	17.10	大阪	1,362,133	19.85
2	博多	1,764,809	17.57	博多	526,487	16.56	博多	1,238,322	18.04
3	東京	1,347,931	13.42	大阪	525,583	16.53	東京	804,221	11.72
4	鹿児島	1,047,051	10.43	鹿児島	341,352	10.74	鹿児島	705,699	10.28
5	石垣	458,752	4.57	石垣	257,619	8.10	名古屋	246,243	3.59
6	宮古島	409,467	4.08	シャンハイ(上海)	241,180	7.59	オークランド	216,472	3.15
7	シャンハイ(上海)	331,641	3.30	宮古島	233,892	7.36	石垣	201,133	2.93
8	名古屋	246,243	2.45	兼城	111,555	3.51	金武湾	193,131	2.81
9	オークランド	232,310	2.31	志布志	52,694	1.66	宮古島	175,575	2.56
10	兼城	205,825	2.05	神戸	42,002	1.32	プサン(釜山)	167,063	2.43
11	金武湾	193,131	1.92	渡嘉敷	38,630	1.21	安和	148,170	2.16
12	プサン(釜山)	167,923	1.67	渡名喜	33,326	1.05	カオシュン(高雄)	142,116	2.07
13	安和	148,170	1.48	サンペドロ	32,074	1.01	中城湾	122,897	1.79
14	カオシュン(高雄)	146,465	1.46	粟国	28,515	0.90	諸港(海上)	108,472	1.58
15	サンペドロ	133,328	1.33	北(南大東)	20,280	0.64	サンペドロ	101,254	1.48
16	神戸	125,090	1.25	座間味	18,189	0.57	兼城	94,270	1.37
17	中城湾	122,897	1.22	オークランド	15,838	0.50	シャンハイ(上海)	90,461	1.32
18	諸港(海上)	108,472	1.08	北(北大東)	14,474	0.46	神戸	83,088	1.21
19	志布志	94,355	0.94	アガニア	10,908	0.34	津久見	78,184	1.14
20	津久見	78,184	0.78	チンタオ(青島)	9,767	0.31	水島	63,529	0.93
21	渡嘉敷	72,447	0.72	キールン(基隆)	8,310	0.26	三島川之江	43,104	0.63
22	水島	63,529	0.63	ホンコン(香港)	8,167	0.26	志布志	41,661	0.61
23	渡名喜	63,393	0.63	若松	6,038	0.19	キールン(基隆)	39,288	0.57
24	粟国	52,277	0.52	名瀬	5,645	0.18	徳山下松	38,015	0.55
25	キールン(基隆)	47,598	0.47	ポーハン(浦項)	5,462	0.17	渡嘉敷	33,817	0.49
26	三島川之江	43,104	0.43	伊良部	5,380	0.17	渡名喜	30,067	0.44
27	徳山下松	38,015	0.38	千葉	5,263	0.17	粟国	23,762	0.35
28	座間味	32,972	0.33	与論	5,255	0.17	八代	20,108	0.29
29	北(南大東)	24,149	0.24	カオシュン(高雄)	4,349	0.14	シアメン(厦門)	18,222	0.27
30	八代	20,108	0.20	姫路	3,676	0.12	高松	15,664	0.23
31	チンタオ(青島)	19,113	0.19	和泊	3,055	0.10	座間味	14,783	0.22
32	シアメン(厦門)	18,222	0.18	亀徳	3,032	0.10	新居浜	13,723	0.20
33	北(北大東)	16,892	0.17	知名	2,282	0.07	ダバオ	13,231	0.19
34	高松	15,664	0.16	横浜	1,887	0.06	タンジョンマニ	12,667	0.18
35	新居浜	13,723	0.14	小野田	1,728	0.05	バンコク	12,032	0.18
36	ダバオ	13,231	0.13	水俣	1,510	0.05	苫小牧	12,030	0.18
37	タンジョンマニ	12,667	0.13	祖納(与那国)	1,447	0.05	コシチャン	12,029	0.18
38	バンコク	12,032	0.12	岡山	1,301	0.04	チンタオ(青島)	9,346	0.14
39	苫小牧	12,030	0.12	久米島	1,200	0.04	伊万里	8,785	0.13
40	コシチャン	12,029	0.12	佐世保	950	0.03	北九州	7,511	0.11
41	アガニア	10,908	0.11	大竹	950	0.03	諸港(鹿児島)	7,155	0.10
42	名瀬	10,329	0.10	プサン(釜山)	860	0.03	ビンツーロー	6,257	0.09
43	若松	10,275	0.10	伊江	785	0.02	呉	5,938	0.09
44	与論	10,266	0.10	サイパン	771	0.02	諸港(広島県)	5,286	0.08
45	ホンコン(香港)	9,901	0.10	宇部	635	0.02	小野田	5,270	0.08
46	伊万里	8,785	0.09	諸港(沖縄)	520	0.02	与論	5,011	0.07
47	千葉	8,362	0.08	レムチャバン	427	0.01	名瀬	4,684	0.07
48	姫路	8,304	0.08	タイチュン(台中)	357	0.01	姫路	4,628	0.07
49	北九州	7,511	0.07	諸港(鹿児島)	123	0.00	鶴崎	4,416	0.06
50	諸港(鹿児島)	7,278	0.07	ハイフォン	82	0.00	若松	4,237	0.06
51	小野田	6,998	0.07	本部	1	0.00	ミーリ	4,195	0.06
52	ビンツーロー	6,257	0.06				サンダカン	4,104	0.06
53	伊良部	6,181	0.06				北(南大東)	3,869	0.06
54	呉	5,938	0.06				鹿島	3,552	0.05
55	ポーハン(浦項)	5,462	0.05				千葉	3,099	0.05
56	和泊	5,389	0.05				北(北大東)	2,418	0.04
57	諸港(広島県)	5,286	0.05				クチン	2,395	0.03
58	亀徳	4,739	0.05				和泊	2,334	0.03
59	鶴崎	4,416	0.04				タワウ	2,175	0.03
60	ミーリ	4,195	0.04				バンジャルマシン	2,161	0.03
61	サンダカン	4,104	0.04				ホンコン(香港)	1,734	0.03
62	知名	3,562	0.04				亀徳	1,707	0.02
63	鹿島	3,552	0.04				ジャカルタ	1,682	0.02
64	クチン	2,395	0.02				秋田	1,402	0.02
65	タワウ	2,175	0.02				相馬	1,320	0.02
	その他(30港)	27,106	0.27	その他(0 港)			その他(17港)	9,799	0.14
	合計	10,042,629	100.00	合計	3,179,523	100.00	合計	6,863,106	100.00

21 . 取扱貨物品種別ベスト 7

順位	外貿								
	合計			輸出			輸入		
	品種	トン数	百分比	品種	トン数	百分比	品種	トン数	百分比
1	取合せ品	658,402	54.85	取合せ品	237,064	70.02	取合せ品	421,338	48.89
2	製造食品	101,730	8.47	再利用資材	68,750	20.31	製造食品	100,234	11.63
3	再利用資材	69,054	5.75	金属くず	7,356	2.17	木製品	42,624	4.95
4	木製品	42,696	3.56	その他輸送用車両	4,260	1.26	家具装備品	35,075	4.07
5	家具装備品	35,359	2.95	産業機械	3,935	1.16	野菜・果物	33,732	3.91
6	野菜・果物	33,732	2.81	自動車部品	3,702	1.09	米	24,276	2.82
7	米	24,276	2.02	文房具・運動娯楽品・楽器	2,717	0.80	金属製品	20,394	2.37
	その他	235,119	19.59	その他	10,768	3.18	その他	184,143	21.37
合計		1,200,368	100.00		338,552	100.00		861,816	100.00

順位	内貿								
	合計			移出			移入		
	品種	トン数	百分比	品種	トン数	百分比	品種	トン数	百分比
1	取合せ品	2,127,372	24.06	その他輸送機械	1,518,642	53.46	取合せ品	1,774,510	29.57
2	その他輸送機械	1,987,300	22.48	取合せ品	352,862	12.42	完成自動車	710,633	11.84
3	完成自動車	879,824	9.95	輸送機械(フェリー車両)	303,580	10.69	製造食品	592,361	9.87
4	輸送機械(フェリー車両)	680,945	7.70	完成自動車	169,191	5.96	その他輸送機械	468,658	7.81
5	製造食品	666,250	7.53	製造食品	73,889	2.60	輸送機械(フェリー車両)	377,365	6.29
6	石油製品	344,841	3.90	金属くず	39,035	1.37	石油製品	315,177	5.25
7	セメント	276,847	3.13	その他農産品	30,228	1.06	セメント	269,407	4.49
	その他	1,878,882	21.25	その他	353,544	12.44	その他	1,493,179	24.88
合計		8,842,261	100.00		2,840,971	100.00		6,001,290	100.00

順位	県内貿								
	合計			県内移出			県内移入		
	品種	トン数	百分比	品種	トン数	百分比	品種	トン数	百分比
1	その他輸送機械	397,935	20.72	取合せ品	224,075	29.26	その他輸送機械	302,036	26.17
2	輸送機械(フェリー車両)	365,115	19.01	輸送機械(フェリー車両)	184,500	24.09	石油製品	276,726	23.97
3	石油製品	306,369	15.96	その他輸送機械	95,899	12.52	輸送機械(フェリー車両)	180,615	15.65
4	取合せ品	248,135	12.92	完成自動車	46,868	6.12	セメント	148,181	12.84
5	セメント	155,611	8.10	製造食品	46,219	6.04	砂利・砂	108,472	9.40
6	砂利・砂	108,540	5.65	石油製品	29,643	3.87	重油	36,475	3.16
7	完成自動車	67,124	3.50	鋼材	23,286	3.04	取合せ品	24,060	2.08
	その他	271,317	14.13	その他	115,323	15.06	その他	77,768	6.74
合計		1,920,146	100.00		765,813	100.00		1,154,333	100.00

22 . 取扱貨物取引別ベスト 7

順位	外貿								
	合計			輸出			輸入		
	国名	トン数	百分比	国名	トン数	百分比	国名	トン数	百分比
1	中国	369,783	30.81	中国	250,947	74.12	アメリカ	317,726	36.87
2	アメリカ	365,638	30.46	アメリカ	47,912	14.15	台湾	181,404	21.05
3	台湾	194,420	16.20	台湾	13,016	3.84	韓国	167,063	19.38
4	韓国	173,385	14.44	グァム	10,908	3.22	中国	118,836	13.79
5	マレーシア	31,793	2.65	中国(ホンコン)	8,167	2.41	マレーシア	31,793	3.69
6	タイ	24,488	2.04	韓国	6,322	1.87	タイ	24,061	2.79
7	フィリピン	13,231	1.10	北マリアナ諸島	771	0.23	フィリピン	13,231	1.54
	その他	27,630	2.30	その他	509	0.16	その他	7,702	0.89
合計		1,200,368	100.00		338,552	100.00		861,816	100.00

順位	内貿								
	合計			移出			移入		
	県名	トン数	百分比	県名	トン数	百分比	県名	トン数	百分比
1	沖縄	1,920,146	21.72	沖縄	765,813	26.96	大阪	1,362,522	22.70
2	大阪	1,888,105	21.35	東京	543,710	19.14	福岡	1,246,577	20.77
3	福岡	1,773,064	20.05	福岡	526,487	18.53	沖縄	1,154,333	19.23
4	東京	1,347,931	15.24	大阪	525,583	18.50	東京	804,221	13.40
5	鹿児島	1,182,969	13.38	鹿児島	413,438	14.55	鹿児島	769,531	12.82
6	愛知	246,243	2.78	兵庫	45,678	1.61	愛知	246,243	4.10
7	兵庫	133,394	1.51	長崎	6,988	0.25	兵庫	87,716	1.46
	その他	350,409	3.96	その他	13,274	0.47	その他	330,147	5.50
合計		8,842,261	100.00		2,840,971	100.00		6,001,290	100.00

順位	県内貿								
	合計			県内移出			県内移入		
	港名	トン数	百分比	港名	トン数	百分比	港名	トン数	百分比
1	石垣	458,752	23.89	石垣	257,619	33.64	石垣	201,133	17.42
2	宮古島	409,467	21.32	宮古島	233,892	30.54	金武湾	193,131	16.73
3	兼城	205,825	10.72	兼城	111,555	14.57	宮古島	175,575	15.21
4	金武湾	193,131	10.06	渡嘉敷	38,630	5.04	安和	148,170	12.84
5	安和	148,170	7.72	渡名喜	33,326	4.35	中城湾	122,897	10.65
6	中城湾	122,897	6.40	粟国	28,515	3.72	諸港(海上)	108,472	9.40
7	諸港(海上)	108,472	5.65	北(南大東)	20,280	2.65	兼城	94,270	8.17
	その他	273,432	14.24	その他	41,996	5.48	その他	110,685	9.59
合計		1,920,146	100.00		765,813	100.00		1,154,333	100.00

V　施設利用状況

1.　入港船舶トン数階級別ふ頭別表

トン階級別	ふ頭	合計 隻数	合計 総トン数	那覇ふ頭 隻数	那覇ふ頭 総トン数	泊ふ頭 隻数	泊ふ頭 総トン数	新港ふ頭 隻数	新港ふ頭 総トン数	浦添ふ頭 隻数	浦添ふ頭 総トン数	その他 隻数	その他 総トン数
総計	計	7,620	19,561,506	769	2,411,227	3,035	3,279,661	2,523	12,536,940	793	949,264	500	384,414
	外航	402	6,693,947	4	3,573	37	1,778,852	355	4,903,267	6	8,255		
	内航	7,218	12,867,559	765	2,407,654	2,998	1,500,809	2,168	7,633,673	787	941,009	500	384,414
30,000 屯以上	計	87	5,023,901			38	1,863,303	49	3,160,598				
	外航	85	4,923,617			36	1,763,019	49	3,160,598				
	内航	2	100,284			2	100,284						
10,000 屯以上	計	265	3,022,968			12	270,962	253	2,752,006				
	外航	4	58,480			1	15,833	3	42,647				
	内航	261	2,964,488			11	255,129	250	2,709,359				
6,000 屯以上	計	736	5,761,998	175	1,285,103			561	4,476,895				
	外航	163	1,353,383					163	1,353,383				
	内航	573	4,408,615	175	1,285,103			398	3,123,512				
3,000 屯以上	計	525	2,557,521	176	955,240			252	1,190,530	97	411,751		
	外航	64	294,029					64	294,029				
	内航	461	2,263,492	176	955,240			188	896,501	97	411,751		
1,000 屯以上	計	408	574,723	66	104,267			144	194,869	198	275,588		
	外航	22	38,718	2	2,559			15	28,866	5	7,293		
	内航	386	536,005	64	101,708			129	166,003	193	268,295		
500 屯以上	計	1,895	1,443,756	35	29,723	711	491,835	494	420,461	155	117,324	500	384,414
	外航	5	3,822	1	516			3	2,344	1	962		
	内航	1,890	1,439,934	34	29,207	711	491,835	491	418,117	154	116,362	500	384,414
5 屯以上	計	3,704	1,176,639	317	36,895	2,274	653,561	770	341,581	343	144,602		
	外航	59	21,898	1	498			58	21,400				
	内航	3,645	1,154,741	316	36,397	2,274	653,561	712	320,182	343	144,602		

2. 係船岸荷役状況表

係留施設名称				係留状況			荷役船		経岸貨物（トン）			主要81品種			
ふ頭岸壁	水深（m）	延長（m）	バース数	隻数	総トン数	延時間	隻数	総トン数	出貨	入貨	計	出貨		入貨	
合計				13,656	20,177,104	865,865	5,061	16,322,725	3,179,523	6,863,106	10,042,629				
那覇小計				5,416	2,931,315	354,475	468	2,354,565	190,817	655,882	846,699				
那覇ふ頭岸壁1号	−9	204	1	56	82,103	3,003	38	62,362	15,883	49,017	64,900	砂糖	輸送機械	麦	源塩
那覇ふ頭岸壁2号	−9	195	1	2,400	2,223,747	6,223	343	2,184,664	173,282	426,142	599,424	輸送機械	その他輸送機械	輸送機械	取合せ品
那覇ふ頭岸壁3号	−9	164	1	68	103,219	4,412	56	89,208		148,170	148,170			セメント	
那覇ふ頭岸壁4号	−5	70	1	1,054	450,926	13,167						（3号岸壁と併用）			
那覇ふ頭岸壁5号	−5	78	1									（老朽化のために荷役不可）			
那覇ふ頭岸壁6号	−7.5	150	1	27	14,380	1,036	13	6,477	1,652	19,914	21,566	砂糖		鋼材	麦
那覇ふ頭物揚場(1)号	−4	54													
那覇ふ頭物揚場(2)号	−4	152		36	5,656	8,813	9	2,881		3,783	3,783			染料・塗料・合成樹脂・その他化学工業品	化学薬品
那覇ふ頭物揚場(3)号	−4	55										（スリップ）			
那覇ふ頭物揚場(4)号	−4	145		23	21,309	1,913	9	8,973		8,856	8,856			砂利・砂	
那覇ふ頭物揚場(5)号	−4	79		546	9,582	8,906						（遊漁船及び官公庁船）			
那覇ふ頭物揚場(6)号	−3	104										（遊漁船及び官公庁船）			
那覇ふ頭物揚場(7)号	−2	121										（遊漁船及び官公庁船）			
那覇ふ頭物揚場(8)号	−2	86										（遊漁船及び官公庁船）			
那覇ふ頭三重城小船溜1号物揚場	−4	223		1,178	19,980	71,250									
那覇ふ頭三重城小船溜2号物揚場	−4	147		7	74	61,320									
那覇ふ頭三重城小船溜3号物揚場	−4	223		15	197	124,776									
那覇ふ頭三重城小船溜4号物揚場	−4	56													
那覇ふ頭三重城小船溜5号物揚場	−4	60		6	143	49,656									
泊小計				4,100	3,305,333	146,138	1,635	910,363	264,106	220,427	484,533				
泊ふ頭岸壁1号	−6	124	1	138	74,922	30,986	74	53,056	34,594	23,728	58,322	セメント	金属製品	重油	金属製品
泊ふ頭岸壁2号	−6	131	1	610	419,882	6,483	586	403,362	141,093	120,527	261,620	輸送機械	取合せ品	輸送機械	取合せ品
泊ふ頭岸壁3号	−6	120	1	301	135,751	6,788	289	130,339	27,565	23,762	51,327	輸送機械	化学肥料	輸送機械	砂糖
泊ふ頭岸壁4号	−6	34	1	12	228	8,760						（3号岸壁と併用）			
泊ふ頭岸壁5号	−4.5	87	1	365	181,040	6,539	353	175,088	42,665	37,627	80,292	輸送機械	その他日用品	輸送機械	二輪自動車
泊ふ頭岸壁6号	−4.5	81	1	345	153,870	5,894	333	148,518	18,189	14,783	32,972	輸送機械	二輪自動車		二輪自動車
泊ふ頭岸壁7号	−6	179	1	1,295	183,454	37,340						（客船及び遊漁船）			
泊ふ頭岸壁8号	−9	340	1	50	2,134,265	640						（客船）			
泊ふ頭物揚場(1)号	−3	37										（遊 漁 船）			
泊ふ頭物揚場(2)号	−3	117		984	21,921	42,708						（遊 漁 船）			
新港小計				2,591	12,576,302	308,239	1,991	11,942,286	2,456,272	4,640,960	7,097,232				
新港ふ頭岸壁1号	−7.5	474	3	581	518,965	11,392	520	467,606	193,000	468,151	661,151	取合せ品	石油製品	取合せ品	セメント
新港ふ頭岸壁2号	−5	70	1	5	970	498									
新港ふ頭岸壁3号	−7.5	420	3	297	269,489	10,780	73	35,537	11,504	62,686	74,190	その他輸送機械	取合せ品	鋼材	米
新港ふ頭岸壁4号	−7.5	410	3	259	1,187,603	5,828	209	1,137,938	386,345	684,083	1,070,428	その他輸送機械	取合せ品	取合せ品	完成自動車
新港ふ頭岸壁5号	−11	407	2	341	1,962,292	5,206	286	1,919,843	671,348	996,914	1,668,262	その他輸送機械	完成自動車	取合せ品	完成自動車
新港ふ頭岸壁6号	−11	450	2	230	943,706	7,229	151	853,907	202,158	310,429	512,587	その他輸送機械	取合せ品	取合せ品	製造食品
新港ふ頭岸壁7号	−11	451	2	530	2,982,800	5,187	502	2,861,280	663,011	1,318,478	1,981,489	その他輸送機械	取合せ品	完成自動車	取合せ品
新港堤護岸C	−7.5	100	1	50	24,665	1,983	10	4,987	1,363	12,363	13,726	取合せ品	石油製品	とうもろこし	取合せ品
新港ふ頭岸壁9号	−13	300	1	140	1,123,448	1,207	133	1,102,251	35,354	260,857	296,211	取合せ品	再利用資材	取合せ品	製造食品
新港ふ頭岸壁10号	−13	300	1	108	3,560,286	976	107	3,558,937	292,189	526,999	819,188	取合せ品	その他輸送用車両	取合せ品	製造食品
新港ふ頭物揚場(1)号	−4	170		16	230	135,024							（遊 漁 船）		
新港ふ頭物揚場(2)号	−4	120		2	20	17,520									
新港ふ頭物揚場(3)号	−3	130		2	50	11									
新港ふ頭物揚場(4)号	−3	200		18	1,621	278						（遊 漁 船）			
新港ふ頭物揚場(5)号	−4	73		2	21	17,520						（遊 船）			
新港ふ頭物揚場(6)号	−4	78										（遊 船）			
新港ふ頭物揚場(7)号	−4	87										（遊 船）			
安謝小船溜場1号	−2.5	165		10	137	87,600						（遊 船）			
浦添小計				1,049	979,740	52,872	651	868,695	268,328	911,851	1,180,179				
浦添ふ頭岸壁1号	−7.5	130	1	236	578,060	1,670	231	576,747	220,363	492,059	712,422	その他輸送機械	取合せ品	取合せ品	製造食品
浦添ふ頭岸壁2号	−7.5	130	1	98	84,068	781	98	84,068	16,977	139,429	156,406	その他輸送機械	取合せ品	取合せ品	製造食品
浦添ふ頭岸壁3号	−7.5	130	1	148	116,067	1,449	144	111,535	7,121	157,418	164,539	金属くず	その他輸送機械	取合せ品	製造食品
浦添ふ頭岸壁4号	−7.5	130	1	67	36,116	790	47	25,610	523	39,239	39,762	金属製品		取合せ品	鋼材
浦添ふ頭岸壁5号	−7.5	130	1	156	69,220	2,581	103	51,371	9,359	76,067	85,426	金属くず	産業機械	取合せ品	その他日用品
浦添ふ頭岸壁6号	−7.5	160	1	58	32,088	2,685	22	15,920	12,135	6,089	18,224	取合せ品	産業機械	その他食料工業品	非金属鉱物
浦添ふ頭岸壁7号	−7.5	130	1	95	57,721	27,045	6	3,444	1,850	1,550	3,400			金属製品	
浦添ふ頭物揚場(1)号	−4	165		191	6,400	15,871									
その他小計				500	384,414	4,141	316	246,816		433,986	433,986				
その他 給油施設				262	195,927	815	261	195,179		334,370	334,370			石油製品	重油
その他 錨地	−5	26	1	183	136,850	2,496									
その他 砂利組合施設	−5	174	1	55	51,637	830	55	51,637		99,616	99,616			砂利・砂	

・隻数は係留隻数である。

３．貨物品種別ふ頭別表

（単位：トン）

ふ頭別 / ８１品種別		総計			那覇ふ頭			泊ふ頭			新港ふ頭			浦添ふ頭			その他施設		
		計	出貨	入貨	計	出貨	入貨	計	出貨	入貨	計	出貨	入貨	計	出貨	入貨	計	出貨	入貨
合計		10,042,629	3,179,523	6,863,106	846,699	190,817	655,882	484,533	264,106	220,427	7,097,232	2,456,272	4,640,960	1,180,179	268,328	911,851	433,986		433,986
(1) 農水産品	小計	420,579	78,644	341,935	72,703	4,100	68,603	14,837	8,498	6,339	301,264	66,046	235,218	31,775		31,775			
	011 麦	35,467	136	35,331	34,929		34,929				399	136	263	139		139			
	021 米	86,633	8,597	78,036	6,032	54	5,978	2,647	2,647		66,665	5,896	60,769	11,289		11,289			
	022 とうもろこし	37,449		37,449							37,449		37,449						
	023 豆類	8,001	43	7,958	56	4	52	1	1		6,917	38	6,879	1,027		1,027			
	024 その他雑穀	1,901		1,901	20		20				1,776		1,776	105		105			
	031 野菜・果物	152,011	12,746	139,265	18,520	426	18,094	5,718	2,551	3,167	118,045	9,769	108,276	9,728		9,728			
	041 綿花	89	18	71							18	18		71		71			
	051 その他農産品	39,196	30,263	8,933	3,856	652	3,204	291	188	103	33,706	29,423	4,283	1,343		1,343			
	061 羊毛	42		42							42		42						
	071 その他畜産品	26,118	10,838	15,280	7,170	2,603	4,567	1,204	750	454	16,033	7,485	8,548	1,711		1,711			
	081 水産品	33,672	16,003	17,669	2,120	361	1,759	4,976	2,361	2,615	20,214	13,281	6,933	6,362		6,362			
(2) 林産品	小計	65,091	24,028	41,063	9,083	220	8,863	3,446	3,442	4	37,937	20,366	17,571	14,625		14,625			
	091 原木	652	72	580	26	19	7				53	53		573		573			
	092 製材	50,522	12,892	37,630	8,700	96	8,604	1,318	1,314	4	26,607	11,482	15,125	13,897		13,897			
	101 樹脂類																		
	111 木材チップ	677	27	650	16		16				555	27	528	106		106			
	112 その他林産品	12,528	11,037	1,491	341	105	236	2,128	2,128		10,010	8,804	1,206	49		49			
	121 薪炭	712		712							712		712						
(3) 鉱産品	小計	148,922	3,217	145,705	15,489	1,163	14,326	32	32		20,830	2,010	18,820	12,955	12	12,943	99,616		99,616
	131 石炭	1,139	18	1,121							1,139	18	1,121						
	141 鉄鉱石	36	4	32	21		21				4	4		11		11			
	151 金属鉱																		
	161 砂利・砂	115,243	1,585	113,658	8,983	96	8,887	27	27		2,417	1,462	955	4,200		4,200	99,616		99,616
	162 石材	16,336	1,280	15,056	984	983	1	4	4		15,262	281	14,981	86	12	74			
	171 原油																		
	181 リン鉱石	1	1					1	1										
	191 石灰石	1	1		1	1													
	201 原塩	5,424	186	5,238	4,819	11	4,808				602	175	427	3		3			
	211 非金属鉱物	10,742	142	10,600	681	72	609				1,406	70	1,336	8,655		8,655			
(4) 金属機械工業品	小計	3,376,692	1,800,536	1,576,156	114,242	41,935	72,307	22,328	15,335	6,993	2,913,320	1,509,622	1,403,698	326,802	233,644	93,158			
	221 鉄鋼	1,878	78	1,800	26	26		42	33	9	1,122	19	1,103	688		688			
	222 鋼材	216,786	29,825	186,961	20,419	3,451	16,968	3,189	3,159	30	157,786	22,203	135,583	35,392	1,012	34,380			
	231 非鉄金属	7,157	1,266	5,891	36	9	27	7	7		6,841	1,250	5,591	273		273			
	241 金属製品	92,669	21,100	71,569	3,788	551	3,237	6,934	5,154	1,780	64,488	13,890	50,598	17,459	1,505	15,954			
	251 鉄道車両	22	4	18							22	4	18						
	252 完成自動車	881,590	169,988	711,602	28,885	4,307	24,578	23	23		824,723	164,128	660,595	27,959	1,530	26,429			
	253 その他輸送用車両	5,471	5,007	464				1,161	747	414	4,273	4,260	13	37		37			
	254 二輪自動車	21,574	6,050	15,524	8,400	3,332	5,068	1,563	792	771	8,551	1,925	6,626	3,060	1	3,059			
	255 自動車部品	8,035	3,853	4,182	1		1	1	1		7,950	3,852	4,098	83		83			
	256 その他輸送機械	1,992,032	1,518,768	473,264	49,344	28,633	20,711	2,846	1,807	1,039	1,709,571	1,260,078	449,493	230,271	228,250	2,021			
	261 産業機械	95,052	32,695	62,357	2,573	1,206	1,367	340	177	163	82,405	29,966	52,439	9,734	1,346	8,388			
	262 電気機械	43,557	7,175	36,382	333	189	144	54	34	20	41,531	6,952	34,579	1,639		1,639			
	263 測量・光学・医療用機械	2,588	808	1,780	76	10	66				2,449	798	1,651	63		63			
	264 事務用機器	321		321				1		1	320		320						
	265 その他機械	7,960	3,919	4,041	361	221	140	6,167	3,401	2,766	1,288	297	991	144		144			
(5) 化学工業品	小計	815,014	66,790	748,224	158,672	284	158,388	43,652	26,036	17,616	233,066	40,255	192,811	45,254	215	45,039	334,370		334,370
	271 陶磁器	13,930	26	13,904	10		10	19	19		13,819	7	13,812	82		82			
	281 セメント	276,865	7,440	269,425	151,578	2	151,576	4,393	4,383	10	119,932	3,055	116,877	962		962			
	291 ガラス類	6,842	395	6,447	93	2	91	390	390		6,225	3	6,222	134		134			
	301 窯業品	44,540	8,857	35,683	1,628	122	1,506	2,995	2,992	3	14,569	5,528	9,041	25,348	215	25,133			
	311 重油	41,979	5,504	36,475				22,945	5,504	17,441							19,034		19,034
	321 石油製品	345,964	30,698	315,266	12		12	5,760	5,748	12	27,260	24,950	2,310	440		440	312,492		312,492
	322 LNG（液化天然ガス）	2,844		2,844													2,844		2,844
	323 LPG（液化石油ガス）	270	235	35				235	235		35		35						
	324 その他石油製品	44		44	4		4				40		40						
	331 コークス	971	3	968	46		46				358	3	355	567		567			
	341 石炭製品	31		31	3		3				26		26	2		2			
	351 化学薬品	14,193	1,045	13,148	823	7	816	134	134		8,116	904	7,212	5,120		5,120			
	361 化学肥料	8,470	6,355	2,115	16	2	14	6,481	6,335	146	1,560	18	1,542	413		413			
	371 染料・塗料・合成樹脂・その他化学工業品	58,071	6,232	51,839	4,459	149	4,310	300	296	4	41,126	5,787	35,339	12,186		12,186			
(6) 軽工業品	小計	1,169,652	130,956	1,038,696	48,025	17,867	30,158	8,774	8,204	570	998,762	104,726	894,036	114,091	159	113,932			
	381 紙・パルプ	89,151	6,444	82,707	731	59	672	3,255	3,255		79,480	3,130	76,350	5,685		5,685			
	391 糸及び紡績半製品	184	42	142							184	42	142						
	401 その他繊維工業品	2,429	34	2,395	8	7	1	2	2		929	25	904	1,490		1,490			
	411 砂糖	40,577	21,959	18,618	16,900	14,404	2,496	479	4	475	22,028	7,551	14,477	1,170		1,170			
	421 製造食品	767,980	75,385	692,595	22,003	1,838	20,165	3,621	3,621		653,607	69,767	583,840	88,749	159	88,590			
	422 飲料	170,889	14,903	155,986	2,598	1,280	1,318	1,242	1,242		154,388	12,381	142,007	12,661		12,661			
	423 水	77,200	4,541	72,659	5,463	129	5,334	37	37		68,058	4,375	63,683	3,642		3,642			
	424 たばこ	7,419	1,129	6,290							7,419	1,129	6,290						
	425 その他食料工業品	13,823	6,519	7,304	322	150	172	138	43	95	12,669	6,326	6,343	694		694			
(7) 雑工業品	小計	254,121	16,038	238,083	16,562	781	15,781	7,833	7,704	129	159,966	7,546	152,420	69,760	7	69,753			
	431 がん具	1,085	18	1,067							1,084	18	1,066	1		1			
	441 衣服・身廻品・はきもの	17,648	1,062	16,586	575	240	335	22	14	8	15,791	808	14,983	1,260		1,260			
	442 文房具・運動娯楽用品・楽器	15,833	4,601	11,232	251	165	86	20	20		13,179	4,416	8,763	2,383		2,383			
	443 家具装備品	65,297	1,178	64,119	3,749	73	3,676	13	13		47,301	1,092	46,209	14,234		14,234			
	444 その他日用品	78,370	7,485	70,885	10,689	46	10,643	7,436	7,322	114	19,686	117	19,569	40,559		40,559			
	451 ゴム製品	13,077	786	12,291	463	119	344	213	206	7	4,425	461	3,964	7,976		7,976			
	461 木製品	59,875	458	59,417	685	74	611	129	129		56,001	248	55,753	3,060	7	3,053			
	471 その他製造工業品	2,936	450	2,486	150	64	86				2,499	386	2,113	287		287			
(8) 特殊品	小計	3,111,601	755,722	2,355,879	96,093	5,387	90,706	18,504	10,343	8,161	2,432,087	705,701	1,726,386	564,917	34,291	530,626			
	481 金属くず	57,272	46,391	10,881	1,517	910	607	3,013		3,013	32,595	25,832	6,763	20,147	19,649	498			
	491 再利用質材	83,815	79,343	4,472	605	512	93	1	1		83,078	78,830	4,248	131		131			
	501 動植物性製造飼肥料	90,419	15,002	75,417	20,552	277	20,275	208	208		49,536	14,517	35,019	20,123		20,123			
	511 廃棄物	7,770	6,378	1,392	563	521	42				6,303	5,457	846	904	400	504			
	512 廃土砂																		
	521 輸送用容器	86,551	18,682	67,869	11,797	334	11,463	4,167	3,649	518	51,285	14,696	36,589	19,302	3	19,299			
	531 取合せ品	2,785,774	589,926	2,195,848	61,059	2,833	58,226	11,115	6,485	4,630	2,209,290	566,369	1,642,921	504,310	14,239	490,071			
(9) 分類不能のもの	小計	12	12					12	12										
	分類不能のもの	12	12					12	12										
フェリー貨物	小計	680,945	303,580	377,365	315,830	119,080	196,750	365,115	184,500	180,615									
	輸送機械	680,945	303,580	377,365	315,830	119,080	196,750	365,115	184,500	180,615									

4. 貨物品種別施設別表 【全貨物】（1）

（単位：トン）

81 品種 ＼ 施設		合計	新港ふ頭7号岸壁	新港ふ頭5号岸壁	新港ふ頭4号岸壁	新港ふ頭10号岸壁	浦添ふ頭1号岸壁	新港ふ頭1号岸壁	那覇ふ頭2号岸壁	新港ふ頭6号岸壁	那覇空港油槽所専用桟橋	新港ふ頭9号岸壁	泊ふ頭2号岸壁	浦添ふ頭3号岸壁
合計		10,042,629	1,981,489	1,668,262	1,070,428	819,188	712,422	661,151	599,424	512,587	334,370	296,211	261,620	164,539
（1）農水産品	小計	420,579	102,727	64,037	31,062	16,541	19,027	6,082	36,780	32,593		34,383	11,225	7,905
	011 麦	35,467	9	85	42		88			263				
	021 米	86,633	19,813	24,816	3,361		3,835	2,808	5,945	14,115		215	2,415	4,750
	022 とうもろこし	37,449	20,779	1,518	1,491					1,486				
	023 豆類	8,001	84	85		511	581		56	9		6,228		206
	024 その他雑穀	1,901	10	1,500		213	29		16	53				53
	031 野菜・果物	152,011	46,816	10,860	14,038	12,533	8,030	3,129	17,868	12,965		17,636	4,240	810
	041 綿花	89			18									
	051 その他農産品	39,196	4,874	17,936	6,690	640	1,198		3,843	1,040		2,526		39
	061 羊毛	42			42									
	071 その他畜産品	26,118	3,163	2,840	3,000	669	1,691	130	6,949	737		5,444		11
	081 水産品	33,672	7,179	4,397	2,380	1,975	3,575	15	2,103	1,925		2,334	4,570	2,036
（2）林産品	小計	65,091	5,674	10,261	2,572	1,967	5,855	3,505	8,797	8,760		5,027	2,111	3,778
	091 原木	652	53				3		26					4
	092 製材	50,522	4,245	4,065	657	1,557	5,780	3,478	8,434	8,486		3,955		3,761
	101 樹脂類													
	111 木材チップ	677		163		180	24	27	16	6		179		13
	112 その他林産品	12,528	1,325	5,924	1,876	53	48		321	236		589	2,111	
	121 薪炭	712	51	109	39	177				32		304		
（3）鉱産品	小計	148,922	11,982	3,188	1,208	1,848	3,027	42	1,781	444		2,113		3,299
	131 石炭	1,139				605						534		
	141 鉄鉱石	36					11	4	21					
	151 金属鉱													
	161 砂利・砂	115,243	96	1,528	477	162	467	36	120	60		53		256
	162 石材	16,336	11,885	1,036	624	674	22		961	86		957		21
	171 原油													
	181 リン鉱石	1												
	191 石灰石	1							1					
	201 原塩	5,424		228		372	3	2	18					
	211 非金属鉱物	10,742	1	396	107	35	2,524		660	298		569		3,022
（4）金属機械工業品	小計	3,376,692	1,108,244	899,664	477,524	25,002	259,852	90,138	94,899	219,025		37,542	7,421	17,478
	221 鉄鋼	1,878	33	673	311		396	15	26	37		53		188
	222 鋼材	216,786	26,933	7,225	8,747		10,120	58,741	4,148	2,971		213	2,445	6,879
	231 非鉄金属	7,157	752	3,190	1,375	390	144		36	742		392		37
	241 金属製品	92,669	15,274	13,548	8,099	7,852	10,305	1,720	3,603	4,410		13,498		1,508
	251 鉄道車両	22	4									18		
	252 完成自動車	881,590	284,600	233,829	183,843	1,060	24,257	5,400	28,151	107,553		8,193		375
	253 その他輸送用車両	5,471	4,273				37							
	254 二輪自動車	21,574	1,882	3,204	1,323	176	3,048	71	8,105	1,609		267		1
	255 自動車部品	8,035	2,743	136	241	3,470	3		1	732		625		
	256 その他輸送機械	1,992,032	748,216	589,039	245,131	1,769	207,991	23,545	47,523	96,103		2,963		6,252
	261 産業機械	95,052	20,299	39,112	11,133	4,463	2,986	614	2,544	4,160		2,561		1,745
	262 電気機械	43,557	2,941	7,407	16,446	5,450	518	12	331	637		8,635		419
	263 測量・光学・医療用機械	2,588	275	1,312	720		9		75	71		71		16
	264 事務用機器	321	1	18	1	300								
	265 その他機械	7,960	18	971	154	72	38	20	356			53	4,976	58
（5）化学工業品	小計	815,014	23,108	14,857	13,332	8,030	19,130	141,491	6,404	6,065	334,370	23,255	5,520	9,022
	271 陶磁器	13,930	6,744	342	1,018	819	15		1	2,234		2,662		21
	281 セメント	276,865	316	178	320	18	543	118,917	3,173	33			1,161	207
	291 ガラス類	6,842	46	2,030	195	853	86		88			3,101	375	37
	301 窯業品	44,540	2,216	3,485	1,125	482	10,079	4,658	1,598	418		1,729		5,708
	311 重油	41,979									19,034		274	
	321 石油製品	345,964	3,200	540	664	1,016	105	17,164	12	2,304	312,492	107		50
	322 LNG（液化天然ガス）	2,844									2,844			
	323 LPG（液化石油ガス）	270										35		
	324 その他石油製品	44	2		3				4			35		
	331 コークス	971				341	105	3	46	14				158
	341 石炭製品	31			8				3			18		1
	351 化学薬品	14,193	3,018	285	2,842	389	3,869	677	118	286		572		348
	361 化学肥料	8,470	970	17	97	160	43		16	84		232	3,710	28
	371 染料・塗料・合成樹脂・その他化学工業品	58,071	6,596	7,980	7,060	3,952	4,285	72	1,345	692		14,764		2,464
（6）軽工業品	小計	1,169,652	333,108	209,618	212,256	83,763	68,149	38,498	33,657	76,281		37,846	3,385	20,538
	381 紙・パルプ	89,151	8,078	7,971	35,837	1,719	827	8,410	696	10,319		499	3,255	376
	391 糸及び紡績半製品	184			42	142								
	401 その他繊維工業品	2,429	111	65	51	250	735		8	165		287		209
	411 砂糖	40,577	9,150	2,944	5,590	71	728	450	3,206	2,930		889		261
	421 製造食品	767,980	203,266	155,946	124,704	78,078	56,632	28,953	21,689	38,579		23,521	130	15,870
	422 飲料	170,889	66,381	30,396	36,408	2,035	6,777	617	2,542	13,445		4,942		3,004
	423 水	77,200	42,220	6,693	6,497	797	2,357		5,233	10,138		1,713		780
	424 たばこ	7,419	3,771	814	666					511		1,657		
	425 その他食料工業品	13,823	131	4,789	2,461	671	93	68	283	194		4,338		38
（7）雑工業品	小計	254,121	20,604	23,122	11,266	27,917	18,763	636	15,983	23,325		52,984	4,786	10,948
	431 がん具	1,085	9	29	31	231				9		775		
	441 衣服・身廻品・はきもの	17,648	1,180	393	380	2,881	128	211	563	14		10,723		159
	442 文房具・運動娯楽用品・楽器	15,833	791	2,755	2,076	3,801	1,208	3	249	147		3,606		447
	443 家具装備品	65,297	1,755	2,581	3,076	9,363	4,887	309	3,607	4,326		25,827		2,947
	444 その他日用品	78,370	3,965	246	1,480	7,685	9,278	26	10,299	1,780		4,504	4,786	3,938
	451 ゴム製品	13,077	1,282	911	1,410	264	2,104	73	457	176		287		3,006
	461 木製品	59,875	11,415	15,845	2,669	2,964	1,020	14	659	16,509		6,568		430
	471 その他製造工業品	2,936	207	362	144	728	138		149	364		694		21
（8）特殊品	小計	3,111,601	376,042	443,515	321,208	654,120	318,619	380,759	92,973	146,094		103,061	16,332	91,571
	481 金属くず	57,272	10,427	11,049	8,330	892		942	1,445	632		142	2,195	
	491 再利用資材	83,815	4,597	3,390	2,363	62,695	55	2,160	591	1,057		6,359		49
	501 動植物性製造飼肥料	90,419	5,089	6,237	4,600	11,543	11,187	5,863	19,714	7,270		8,606		3,550
	511 廃棄物	7,770	5,930	19	128	108	270	39	549	77				34
	512 廃土砂													
	521 輸送用容器	86,551	16,314	12,880	5,567	3,744	7,799	4,609	11,227	3,626		4,231	3,525	4,267
	531 取合せ品	2,785,774	333,685	409,940	300,220	575,138	299,308	367,146	59,447	133,432		83,723	10,612	83,671
（9）分類不能のもの	小計	12												
	分類不能のもの	12												
フェリー貨物	小計	680,945							308,150				210,840	
	輸送機械	680,945							308,150				210,840	

4. 貨物品種別施設別表 【全貨物】（2）

（単位：トン）

81 品種 ＼ 施設		浦添ふ頭2号岸壁	那覇ふ頭3号岸壁	砂利組合施設	浦添ふ頭5号岸壁	泊ふ頭5号岸壁	新港ふ頭3号岸壁	那覇ふ頭1号岸壁	泊ふ頭1号岸壁	泊ふ頭3号岸壁	浦添ふ頭4号岸壁	泊ふ頭6号岸壁	那覇ふ頭6号岸壁	浦添ふ頭6号岸壁
合計		156,406	148,170	99,616	85,426	80,292	74,190	64,900	58,322	51,327	39,762	32,972	21,566	18,224
（1）農水産品	小計	3,380			586	304	1,623	33,335	2,567	610	798	131	2,588	79
	011 麦	51						32,341					2,588	
	021 米	1,684			342	57	1,519	87	109	47	624	19		54
	022 とうもろこし													
	023 豆類	166			44					1	7			23
	024 その他雑穀	12			5			4			4			2
	031 野菜・果物	828			55	85	45	652	1,180	111	5	102		
	041 綿花										71			
	051 その他農産品	22			68	103		13		188	16			
	061 羊毛													
	071 その他畜産品	9					50	221	1,040	164				
	081 水産品	608			72	59	9	17	238	99	71	10		
（2）林産品	小計	1,618			1,647		131	286	1,050	253	1,678	32		49
	091 原木				313						253			
	092 製材	1,617			1,322		124	266	1,050	236	1,368	32		49
	101 樹脂類													
	111 木材チップ				12						57			
	112 その他林産品	1					7	20		17				
	121 薪炭													
（3）鉱産品	小計	1,022		99,616	1,606		5	3,652		11	930	21	1,200	1,521
	131 石炭													
	141 鉄鉱石													
	151 金属鉱													
	161 砂利・砂	239		99,616	128		5	7		6	60	21		1,500
	162 石材	13			30			23		4				
	171 原油													
	181 リン鉱石									1				
	191 石灰石													
	201 原塩							3,601					1,200	
	211 非金属鉱物	770			1,448			21			870			21
（4）金属機械工業品	小計	26,927			12,978	1,343	55,835	3,217	11,939	611	5,167	1,014	16,126	4,200
	221 鉄鋼	90			13	42					1			
	222 鋼材	4,597			7,361		52,777	145	744		3,896		16,126	2,539
	231 非鉄金属	53			33					7	6			
	241 金属製品	1,151			2,548	159	67	185	6,587	186	426	2		1,321
	251 鉄道車両													
	252 完成自動車	3,099			228		240	734				23		
	253 その他輸送用車両								1,161					
	254 二輪自動車	1			10	574	19	295				989		
	255 自動車部品				62		3			1	18			
	256 その他輸送機械	15,833			192	149	2,665	1,821	2,690	7	3			
	261 産業機械	1,866			2,157		61	29		340	649			331
	262 電気機械	192			336		3	2		54	165			9
	263 測量・光学・医療用機械	6			32			1						
	264 事務用機器									1				
	265 その他機械	39			6	419		5	757	15	3			
（5）化学工業品	小計	5,892	148,170		6,024	614	2,801	315	35,901	1,333	5,003	284		183
	271 陶磁器	1			36			9		19	9			
	281 セメント	71	148,170		29	310	150	235	2,869	41	112	12		
	291 ガラス類	7			3			5	10	5	1			
	301 窯業品	2,757			3,203		446	30	2,842	153	3,535			66
	311 重油								22,158	287		226		
	321 石油製品	111			101	225	2,156		5,084	451	73			
	322 LNG（液化天然ガス）													
	323 LPG（液化石油ガス）					56				133		46		
	324 その他石油製品													
	331 コークス	160			144									
	341 石炭製品				1									
	351 化学薬品	552			275		39	4	133	1	56			20
	361 化学肥料	21			208	23			2,576	172	98			15
	371 染料・塗料・合成樹脂・その他化学工業品	2,212			2,024		10	32	229	71	1,119			82
（6）軽工業品	小計	14,990			6,243	266	7,295	12,716	2,909	1,754	3,525	460	1,652	646
	381 紙・パルプ	859			1,921		6,647	35			1,164			538
	391 糸及び紡績半製品													
	401 その他繊維工業品	129			298					2	84			35
	411 砂糖	48			78		2	12,042		479	55		1,652	
	421 製造食品	11,429			3,190		465	314	2,909	426	1,587	156		41
	422 飲料	2,270			239	266	164	56		672	339	304		32
	423 水	252			78			230		37	175			
	424 たばこ													
	425 その他食料工業品	3			439		17	39		138	121			
（7）雑工業品	小計	8,886			21,993	420	110	579	2,352	275	8,362			808
	431 がん具	1												
	441 衣服・身廻品・はきもの	108			523		7	12		22	312			30
	442 文房具・運動娯楽用品・楽器	197			306			2		20	203			22
	443 家具装備品	3,725			1,472		64	142		13	1,084			119
	444 その他日用品	2,890			18,222	347		390	2,143	160	5,612			619
	451 ゴム製品	1,704			332		22	6	209	4	830			
	461 木製品	202			1,071	73	17	26		56	319			18
	471 その他製造工業品	59			67			1			2			
（8）特殊品	小計	93,691			34,349		6,390	3,120	1,604	568	14,299			10,738
	481 金属くず				8,214		181	72	818		523			10,160
	491 再利用質材	2			23		457	14		1	2			
	501 動植物性製造飼肥料	1,227			1,937		304	838		208	2,177			45
	511 廃棄物						2	14						200
	512 廃土砂													
	521 輸送用容器	3,997			2,317		299	570	583	59	885			37
	531 取合せ品	88,465			21,858		5,147	1,612	203	300	10,712			296
（9）分類不能のもの	小計									12				
	分類不能のもの									12				
フェリー貨物	小計					77,345		7,680		45,900		31,030		
	輸送機械					77,345		7,680		45,900		31,030		

4. 貨物品種別施設別表 【全貨物】（3）

（単位：トン）

施設 / ８１ 品種		新港ふ頭護岸C	那覇ふ頭4号物揚場	那覇ふ頭2号物揚場	浦添ふ頭7号岸壁									
合計		13,726	8,856	3,783	3,400									
（1）農水産品	小計	12,216												
	011 麦													
	021 米	18												
	022 とうもろこし	12,175												
	023 豆類													
	024 その他雑穀													
	031 野菜・果物	23												
	041 綿花													
	051 その他農産品													
	061 羊毛													
	071 その他畜産品													
	081 水産品													
（2）林産品	小計	40												
	091 原木													
	092 製材	40												
	101 樹脂類													
	111 木材チップ													
	112 その他林産品													
	121 薪炭													
（3）鉱産品	小計		8,856		1,550									
	131 石炭													
	141 鉄鉱石													
	151 金属鉱													
	161 砂利・砂		8,856		1,550									
	162 石材													
	171 原油													
	181 リン鉱石													
	191 石灰石													
	201 原塩													
	211 非金属鉱物													
（4）金属機械工業品	小計	346			200									
	221 鉄鋼													
	222 鋼材	179												
	231 非鉄金属													
	241 金属製品	20			200									
	251 鉄道車両													
	252 完成自動車	5												
	253 その他輸送用車両													
	254 二輪自動車													
	255 自動車部品													
	256 その他輸送機械	140												
	261 産業機械	2												
	262 電気機械													
	263 測量・光学・医療用機械													
	264 事務用機器													
	265 その他機械													
（5）化学工業品	小計	127		3,783										
	271 陶磁器													
	281 セメント													
	291 ガラス類													
	301 窯業品	10												
	311 重油													
	321 石油製品	109												
	322 LNG（液化天然ガス）													
	323 LPG（液化石油ガス）													
	324 その他石油製品													
	331 コークス													
	341 石炭製品													
	351 化学薬品	8		701										
	361 化学肥料													
	371 染料・塗料・合成樹脂 ・その他化学工業品			3,082										
（6）軽工業品	小計	97												
	381 紙・パルプ													
	391 糸及び紡績半製品													
	401 その他繊維工業品													
	411 砂糖	2												
	421 製造食品	95												
	422 飲料													
	423 水													
	424 たばこ													
	425 その他食料工業品													
（7）雑工業品	小計	2												
	431 がん具													
	441 衣服・身廻品・はきもの	2												
	442 文房具・運動娯楽用品・楽器													
	443 家具装備品													
	444 その他日用品													
	451 ゴム製品													
	461 木製品													
	471 その他製造工業品													
（8）特殊品	小計	898			1,650									
	481 金属くず				1,250									
	491 再利用質材													
	501 動植物性製造飼肥料	24												
	511 廃棄物				400									
	512 廃土砂													
	521 輸送用容器	15												
	531 取合せ品	859												
（9）分類不能のもの	小計													
	分類不能のもの													
フェリー貨物	小計													
	輸送機械													

5. 貨物品種別施設別表 【輸　出】（1）

（単位：トン）

81 品種 ＼ 施設		合計	新港ふ頭10号岸壁	新港ふ頭9号岸壁	浦添ふ頭6号岸壁	新港ふ頭7号岸壁	新港ふ頭5号岸壁							
合計		338,552	292,189	35,354	6,322	4,260	427							
(1) 農水産品	小計	176	105	71										
	011 麦													
	021 米													
	022 とうもろこし													
	023 豆類	35	35											
	024 その他雑穀													
	031 野菜・果物													
	041 綿花													
	051 その他農産品	35		35										
	061 羊毛													
	071 その他畜産品													
	081 水産品	106	70	36										
(2) 林産品	小計	53		53										
	091 原木													
	092 製材													
	101 樹脂類													
	111 木材チップ													
	112 その他林産品	53		53										
	121 薪炭													
(3) 鉱産品	小計	54	54											
	131 石炭	18	18											
	141 鉄鉱石													
	151 金属鉱													
	161 砂利・砂	18	18											
	162 石材	18	18											
	171 原油													
	181 リン鉱石													
	191 石灰石													
	201 原塩													
	211 非金属鉱物													
(4) 金属機械工業品	小計	16,427	11,490	250		4,260	427							
	221 鉄鋼													
	222 鋼材													
	231 非鉄金属													
	241 金属製品	1,036	1,036											
	251 鉄道車両													
	252 完成自動車	797	797											
	253 その他輸送用車両	4,260				4,260								
	254 二輪自動車													
	255 自動車部品	3,702	3,452	250										
	256 その他輸送機械	126	126											
	261 産業機械	3,935	3,508				427							
	262 電気機械	2,499	2,499											
	263 測量・光学・医療用機械													
	264 事務用機器													
	265 その他機械	72	72											
(5) 化学工業品	小計	1,996	1,657	339										
	271 陶磁器													
	281 セメント													
	291 ガラス類													
	301 窯業品													
	311 重油													
	321 石油製品	1,034	1,016	18										
	322 LNG（液化天然ガス）													
	323 LPG（液化石油ガス）													
	324 その他石油製品													
	331 コークス													
	341 石炭製品													
	351 化学薬品													
	361 化学肥料	18	18											
	371 染料・塗料・合成樹脂・その他化学工業品	944	623	321										
(6) 軽工業品	小計	1,799	795	1,004										
	381 紙・パルプ													
	391 糸及び紡績半製品													
	401 その他繊維工業品	18	18											
	411 砂糖	53	53											
	421 製造食品	1,496	510	986										
	422 飲料	232	214	18										
	423 水													
	424 たばこ													
	425 その他食料工業品													
(7) 雑工業品	小計	3,881	3,881											
	431 がん具													
	441 衣服・身廻品・はきもの	509	509											
	442 文房具・運動娯楽用品・楽器	2,717	2,717											
	443 家具装備品	284	284											
	444 その他日用品													
	451 ゴム製品	105	105											
	461 木製品	72	72											
	471 その他製造工業品	194	194											
(8) 特殊品	小計	314,166	274,207	33,637	6,322									
	481 金属くず	7,356	892	142	6,322									
	491 再利用質材	68,750	62,625	6,125										
	501 動植物性製造飼肥料													
	511 廃棄物													
	512 廃土砂													
	521 輸送用容器	996	891	105										
	531 取合せ品	237,064	209,799	27,265										
(9) 分類不能のもの	小計													
	分類不能のもの													
フェリー貨物	小計													
	輸送機械													

6. 貨物品種別施設別表 【輸　入】（1）

（単位：トン）

81 品種 ＼ 施設		合計	新港ふ頭10号岸壁	新港ふ頭9号岸壁	新港ふ頭7号岸壁	新港ふ頭5号岸壁	新港ふ頭6号岸壁	浦添ふ頭1号岸壁	浦添ふ頭4号岸壁					
合計		861,816	526,999	252,897	47,754	22,516	9,916	1,141	593					
(1) 農水産品	小計	78,452	16,436	34,312	21,688	6,016								
	011 麦													
	021 米	24,276		215	18,045	6,016								
	022 とうもろこし													
	023 豆類	6,704	476	6,228										
	024 その他雑穀	213	213											
	031 野菜・果物	33,732	12,533	17,636	3,563									
	041 綿花													
	051 その他農産品	3,154	640	2,491	23									
	061 羊毛													
	071 その他畜産品	6,113	669	5,444										
	081 水産品	4,260	1,905	2,298	57									
(2) 林産品	小計	9,198	1,967	4,974	159	1,858	240							
	091 原木													
	092 製材	7,769	1,557	3,955	159	1,858	240							
	101 樹脂類													
	111 木材チップ	359	180	179										
	112 その他林産品	589	53	536										
	121 薪炭	481	177	304										
(3) 鉱産品	小計	15,765	1,794	2,113	11,858									
	131 石炭	1,121	587	534										
	141 鉄鉱石													
	151 金属鉱													
	161 砂利・砂	197	144	53										
	162 石材	13,471	656	957	11,858									
	171 原油													
	181 リン鉱石													
	191 石灰石													
	201 原塩	372	372											
	211 非金属鉱物	604	35	569										
(4) 金属機械工業品	小計	46,204	13,512	29,803	2,082	807								
	221 鉄鋼	53		53										
	222 鋼材	213		213										
	231 非鉄金属	783	390	392	1									
	241 金属製品	20,394	6,816	13,498	80									
	251 鉄道車両	18		18										
	252 完成自動車	969	263	706										
	253 その他輸送用車両													
	254 二輪自動車	441	176	265										
	255 自動車部品	393	18	375										
	256 その他輸送機械	4,606	1,643	2,963										
	261 産業機械	6,009	955	2,561	1,686	807								
	262 電気機械	11,901	2,951	8,635	315									
	263 測量・光学・医療用機械	71		71										
	264 事務用機器	300	300											
	265 その他機械	53		53										
(5) 化学工業品	小計	31,714	6,373	22,916	691			1,141	593					
	271 陶磁器	3,733	819	2,662	252									
	281 セメント	18	18											
	291 ガラス類	3,954	853	3,101										
	301 窯業品	3,946	482	1,729	1			1,141	593					
	311 重油													
	321 石油製品	89		89										
	322 LNG（液化天然ガス）													
	323 LPG（液化石油ガス）	35		35										
	324 その他石油製品	35		35										
	331 コークス	341	341											
	341 石炭製品	18		18										
	351 化学薬品	961	389	572										
	361 化学肥料	374	142	232										
	371 染料・塗料・合成樹脂 ・その他化学工業品	18,210	3,329	14,443	438									
(6) 軽工業品	小計	120,000	82,968	36,842	190									
	381 紙・パルプ	2,218	1,719	499										
	391 糸及び紡績半製品	142	142											
	401 その他繊維工業品	519	232	287										
	411 砂糖	913	18	889	6									
	421 製造食品	100,234	77,568	22,535	131									
	422 飲料	6,798	1,821	4,924	53									
	423 水	2,510	797	1,713										
	424 たばこ	1,657		1,657										
	425 その他食料工業品	5,009	671	4,338										
(7) 雑工業品	小計	111,579	24,036	52,984	11,048	13,835	9,676							
	431 がん具	1,006	231	775										
	441 衣服・身廻品・はきもの	14,172	2,372	10,723	1,077									
	442 文房具・運動娯楽用品・楽器	4,733	1,084	3,606	43									
	443 家具装備品	35,075	9,079	25,827	169									
	444 その他日用品	12,295	7,685	4,504	106									
	451 ゴム製品	446	159	287										
	461 木製品	42,624	2,892	6,568	9,653	13,835	9,676							
	471 その他製造工業品	1,228	534	694										
(8) 特殊品	小計	448,904	379,913	68,953	38									
	481 金属くず													
	491 再利用質材	304	70	234										
	501 動植物性製造飼肥料	20,149	11,543	8,606										
	511 廃棄物	108	108											
	512 廃土砂													
	521 輸送用容器	7,005	2,853	4,126	26									
	531 取合せ品	421,338	365,339	55,987	12									
(9) 分類不能のもの	小計													
	分類不能のもの													
フェリー貨物	小計													
	輸送機械													

7. 貨物品種別施設別表 【移　出】（1）

（単位：トン）

81 品種 ＼ 施設		合計	新港ふ頭5号岸壁	新港ふ頭7号岸壁	新港ふ頭4号岸壁	浦添ふ頭1号岸壁	新港ふ頭6号岸壁	新港ふ頭1号岸壁	那覇ふ頭2号岸壁	泊ふ頭2号岸壁	泊ふ頭5号岸壁	泊ふ頭1号岸壁	泊ふ頭3号岸壁	泊ふ頭6号岸壁
合計		2,840,971	670,921	658,751	386,345	220,363	202,158	193,000	173,282	141,093	42,665	34,594	27,565	18,189
(1) 農水産品	小計	78,468	30,025	13,597	15,225		2,453	4,287	3,954	6,523	177	1,212	470	116
	011 麦	136	85	9	42									
	021 米	8,597	340	764	555		1,373	2,647	54	2,415	57	109	47	19
	022 とうもろこし													
	023 豆類	8		3					4				1	
	024 その他雑穀													
	031 野菜・果物	12,746	5,028	244	2,806		5	1,627	409	1,905	61	396	92	97
	041 綿花	18			18									
	051 その他農産品	30,228	17,778	4,729	6,660		221		649				188	
	061 羊毛													
	071 その他畜産品	10,838	2,478	1,744	2,952		291	13	2,478			707	43	
	081 水産品	15,897	4,316	6,104	2,192		563		360	2,203	59		99	
(2) 林産品	小計	23,975	6,037	4,180	1,953		4,478	3,501	216	2,111		1,046	253	32
	091 原木	72		53					19					
	092 製材	12,892	203	2,890	475		4,276	3,474	94			1,046	236	32
	101 樹脂類													
	111 木材チップ	27						27						
	112 その他林産品	10,984	5,834	1,237	1,478		202		103	2,111			17	
	121 薪炭													
(3) 鉱産品	小計	3,163	1,714	4	188	5	5	40	1,132				11	21
	131 石炭													
	141 鉄鉱石	4						4						
	151 金属鉱													
	161 砂利・砂	1,567	1,270	3	130			36	89				6	21
	162 石材	1,262	199	1	58	5	5		960				4	
	171 原油													
	181 リン鉱石	1											1	
	191 石灰石	1							1					
	201 原塩	186	175						10					
	211 非金属鉱物	142	70						72					
(4) 金属機械工業品	小計	1,784,109	539,237	537,275	279,180	207,683	109,480	25,353	41,203	4,878	823	8,693	415	526
	221 鉄鋼	78	4					15	26		33			
	222 鋼材	29,825	1,936	2,118	649	12	332	16,511	3,371	2,445		714		
	231 非鉄金属	1,266	593	594	62		1		9				7	
	241 金属製品	20,064	5,919	3,070	2,327	4	145	1,314	537		106	4,867	179	2
	251 鉄道車両	4		4										
	252 完成自動車	169,191	53,443	39,806	36,807	1,200	28,270	4,785	4,202					23
	253 その他輸送用車両	747										747		
	254 二輪自動車	6,050	294	1,325	126	1	116	48	3,316		291			501
	255 自動車部品	151	96	1	50								1	
	256 その他輸送機械	1,518,642	458,012	484,485	235,822	206,190	77,484	2,464	28,142		74	1,731	2	
	261 産業機械	28,760	16,509	4,590	1,784	276	2,927	211	1,186				177	
	262 電気機械	4,676	1,848	1,067	1,341		192	5	187				34	
	263 測量・光学・医療用機械	808	363	210	212		13		10					
	264 事務用機器													
	265 その他機械	3,847	220	5					217	2,433	319	634	15	
(5) 化学工業品	小計	64,794	1,813	3,690	2,435		2,197	25,208	281	5,520	614	18,285	1,333	284
	271 陶磁器	26	2		5								19	
	281 セメント	7,440	8	178	2			2,717	2	1,161	310	2,859	41	12
	291 ガラス類	395	3						2	375		10	5	
	301 窯業品	8,857	190	185	43		2	4,652	122			2,839	153	
	311 重油	5,504								274		4,717	287	226
	321 石油製品	29,664	70	2,126	213		2,078	17,164			225	5,072	451	
	322 LNG（液化天然ガス）													
	323 LPG（液化石油ガス）	235									56		133	46
	324 その他石油製品													
	331 コークス	3						3						
	341 石炭製品													
	351 化学薬品	1,045	17	44	134			671	6			133	1	
	361 化学肥料	6,337							2	3,710	23	2,430	172	
	371 染料・塗料・合成樹脂・その他化学工業品	5,288	1,523	1,157	2,038		117	1	147			225	71	
(6) 軽工業品	小計	129,157	33,121	11,416	25,346	143	19,177	13,299	4,176	3,385	266	2,909	1,184	460
	381 紙・パルプ	6,444	927	160	1,784		106	141	59	3,255				
	391 糸及び紡績半製品	42			42									
	401 その他繊維工業品	16	1	3			3		7				2	
	411 砂糖	21,906	2,881	578	3,942		97		814				4	
	421 製造食品	73,889	16,330	9,094	10,854	143	18,508	12,946	1,792	130		2,909	426	156
	422 飲料	14,671	6,523	403	4,772		239	212	1,257		266		672	304
	423 水	4,541	2,633	399	1,298		45		119				37	
	424 たばこ	1,129	195	648	286									
	425 その他食料工業品	6,519	3,631	131	2,368		179		128				43	
(7) 雑工業品	小計	12,157	1,910	436	628	4	56	549	772	4,786	420	2,231	267	
	431 がん具	18	18											
	441 衣服・身廻品・はきもの	553	18	69	3		1	201	233				14	
	442 文房具・運動娯楽用品・楽器	1,884	1,188	38	463		10		163				20	
	443 家具装備品	894	355	19	61		3	308	73				13	
	444 その他日用品	7,485	70		21			26	46	4,786	347	2,029	160	
	451 ゴム製品	681	39	275			42		119			202	4	
	461 木製品	386	71	4	70	4		14	74		73		56	
	471 その他製造工業品	256	151	31	10				64					
(8) 特殊品	小計	441,556	57,064	88,153	61,390	12,528	64,312	120,763	5,188	9,565		218	560	
	481 金属くず	39,035	10,659	5,641	8,195		296	7	852					
	491 再利用質材	10,593	3,297	3,432	2,305		1,006	40	500				1	
	501 動植物性製造飼肥料	15,002	782	2,679	689		4,186	5,853	270				208	
	511 廃棄物	6,378	4	5,274	117		62		507					
	512 廃土砂													
	521 輸送用容器	17,686	2,668	6,231	1,788	3	479	2,408	309	3,525		69	55	
	531 取合せ品	352,862	39,654	64,896	48,296	12,525	58,283	112,455	2,750	6,040		149	296	
(9) 分類不能のもの	小計	12											12	
	分類不能のもの	12											12	
フェリー貨物	小計	303,580							116,360	104,325	40,365		23,060	16,750
	輸送機械	303,580							116,360	104,325	40,365		23,060	16,750

7. 貨物品種別施設別表 【移　出】（2）

（単位：トン）

81 品種 ＼ 施設		浦添ふ頭2号岸壁	那覇ふ頭1号岸壁	新港ふ頭3号岸壁	浦添ふ頭5号岸壁	浦添ふ頭3号岸壁	浦添ふ頭6号岸壁	浦添ふ頭7号岸壁	那覇ふ頭6号岸壁	新港ふ頭護岸C	浦添ふ頭4号岸壁			
合計		16,977	15,883	11,504	9,359	7,121	5,813	1,850	1,652	1,363	523			
(1) 農水産品	小計		146	251						32				
	011 麦													
	021 米			199						18				
	022 とうもろこし													
	023 豆類													
	024 その他雑穀													
	031 野菜・果物		17	45						14				
	041 綿花													
	051 その他農産品		3											
	061 羊毛													
	071 その他畜産品		125	7										
	081 水産品		1											
(2) 林産品	小計		4	124						40				
	091 原木													
	092 製材		2	124						40				
	101 樹脂類													
	111 木材チップ													
	112 その他林産品		2											
	121 薪炭													
(3) 鉱産品	小計		31	5		7								
	131 石炭													
	141 鉄鉱石													
	151 金属鉱													
	161 砂利・砂		7	5										
	162 石材		23			7								
	171 原油													
	181 リン鉱石													
	191 石灰石													
	201 原塩		1											
	211 非金属鉱物													
(4) 金属機械工業品	小計	16,031	732	2,466	930	6,330	2,470	200		204				
	221 鉄鋼													
	222 鋼材		80	478			1,000			179				
	231 非鉄金属													
	241 金属製品	1	14	59			1,300	200		20				
	251 鉄道車両													
	252 完成自動車	250	105	215		80				5				
	253 その他輸送用車両													
	254 二輪自動車		16	16										
	255 自動車部品			3										
	256 その他輸送機械	15,780	491	1,685	180	6,100								
	261 産業機械		20	10	750	150	170							
	262 電気機械		2											
	263 測量・光学・医療用機械													
	264 事務用機器													
	265 その他機械		4											
(5) 化学工業品	小計		3	2,789	215					127				
	271 陶磁器													
	281 セメント			150										
	291 ガラス類													
	301 窯業品			446	215					10				
	311 重油													
	321 石油製品			2,156						109				
	322 LNG（液化天然ガス）													
	323 LPG（液化石油ガス）													
	324 その他石油製品													
	331 コークス													
	341 石炭製品													
	351 化学薬品		1	30						8				
	361 化学肥料													
	371 染料・塗料・合成樹脂 ・その他化学工業品		2	7										
(6) 軽工業品	小計	9	12,039	473		7			1,652	95				
	381 紙・パルプ			12										
	391 糸及び紡績半製品													
	401 その他繊維工業品													
	411 砂糖		11,938						1,652					
	421 製造食品	9	46	444		7				95				
	422 飲料		23											
	423 水		10											
	424 たばこ													
	425 その他食料工業品		22	17										
(7) 雑工業品	小計		9	84			3			2				
	431 がん具													
	441 衣服・身廻品・はきもの		7	5						2				
	442 文房具・運動娯楽用品・楽器		2											
	443 家具装備品			62										
	444 その他日用品													
	451 ゴム製品													
	461 木製品			17			3							
	471 その他製造工業品													
(8) 特殊品	小計	937	199	5,312	8,214	777	3,340	1,650		863	523			
	481 金属くず		58		8,214		3,340	1,250			523			
	491 再利用資材		12											
	501 動植物性製造飼肥料		7	304						24				
	511 廃棄物		14					400						
	512 廃土砂													
	521 輸送用容器		25	119						7				
	531 取合せ品	937	83	4,889		777				832				
(9) 分類不能のもの	小計													
	分類不能のもの													
フェリー貨物	小計		2,720											
	輸送機械		2,720											

8. 貨物品種別施設別表 【移　入】（1）

（単位：トン）

81 品種 ＼ 施設		合計	新港ふ頭7号岸壁	新港ふ頭5号岸壁	新港ふ頭4号岸壁	浦添ふ頭1号岸壁	新港ふ頭1号岸壁	那覇ふ頭2号岸壁	那覇空港油槽所専用桟橋	新港ふ頭6号岸壁	浦添ふ頭3号岸壁	那覇ふ頭3号岸壁	浦添ふ頭2号岸壁	泊ふ頭2号岸壁
合計		6,001,290	1,270,724	974,398	684,083	490,918	468,151	426,142	334,370	300,513	157,418	148,170	139,429	120,527
(1) 農水産品	小計	263,483	67,442	27,996	15,837	19,027	1,795	32,826		30,140	7,905		3,380	4,702
	011 麦	35,331				88				263			51	
	021 米	53,760	1,004	18,460	2,806	3,835	161	5,891		12,742	4,750		1,684	
	022 とうもろこし	37,449	20,779	1,518	1,491					1,486				
	023 豆類	1,254	81	85		581		52		9	206		166	
	024 その他雑穀	1,688	10	1,500		29		16		53	53		12	
	031 野菜・果物	105,533	43,009	5,832	11,232	8,030	1,502	17,459		12,960	810		828	2,335
	041 綿花	71												
	051 その他農産品	5,779	122	158	30	1,198		3,194		819	39		22	
	061 羊毛	42			42									
	071 その他畜産品	9,167	1,419	362	48	1,691	117	4,471		446	11		9	
	081 水産品	13,409	1,018	81	188	3,575	15	1,743		1,362	2,036		608	2,367
(2) 林産品	小計	31,865	1,335	2,366	619	5,855	4	8,581		4,042	3,778		1,618	
	091 原木	580				3		7			4			
	092 製材	29,861	1,196	2,004	182	5,780	4	8,340		3,970	3,761		1,617	
	101 樹脂類													
	111 木材チップ	291		163		24		16		6	13			
	112 その他林産品	902	88	90	398	48		218		34			1	
	121 薪炭	231	51	109	39					32				
(3) 鉱産品	小計	129,940	120	1,474	1,020	3,022	2	649		439	3,292		1,022	
	131 石炭													
	141 鉄鉱石	32				11		21						
	151 金属鉱													
	161 砂利・砂	113,461	93	258	347	467		31		60	256		239	
	162 石材	1,585	26	837	566	17		1		81	14		13	
	171 原油													
	181 リン鉱石													
	191 石灰石													
	201 原塩	4,866		53		3	2	8						
	211 非金属鉱物	9,996	1	326	107	2,524		588		298	3,022		770	
(4) 金属機械工業品	小計	1,529,952	564,627	359,193	198,344	52,169	64,785	53,696		109,545	11,148		10,896	2,543
	221 鉄鋼	1,747	33	669	311	396				37	188		90	
	222 鋼材	186,748	24,815	5,289	8,098	10,108	42,230	777		2,639	6,879		4,597	
	231 非鉄金属	5,108	157	2,597	1,313	144		27		741	37		53	
	241 金属製品	51,175	12,124	7,629	5,772	10,301	406	3,066		4,265	1,508		1,150	
	251 鉄道車両													
	252 完成自動車	710,633	244,794	180,386	147,036	23,057	615	23,949		79,283	295		2,849	
	253 その他輸送用車両	464	13			37								
	254 二輪自動車	15,083	557	2,910	1,197	3,047	23	4,789		1,493	1		1	
	255 自動車部品	3,789	2,742	40	191	3		1		732				
	256 その他輸送機械	468,658	263,731	131,027	9,309	1,801	21,081	19,381		18,619	152		53	
	261 産業機械	56,348	14,023	21,369	9,349	2,710	403	1,358		1,233	1,595		1,866	
	262 電気機械	24,481	1,559	5,559	15,105	518	7	144		445	419		192	
	263 測量・光学・医療用機械	1,709	65	949	508	9		65		58	16		6	
	264 事務用機器	21	1	18	1									
	265 その他機械	3,988	13	751	154	38	20	139			58		39	2,543
(5) 化学工業品	小計	716,510	18,727	13,044	10,897	17,989	116,283	6,123	334,370	3,868	9,022	148,170	5,892	
	271 陶磁器	10,171	6,492	340	1,013	15		1		2,234	21		1	
	281 セメント	269,407	138	170	318	543	116,200	3,171		33	207	148,170	71	
	291 ガラス類	2,493	46	2,027	195	86		86			37		7	
	301 窯業品	31,737	2,030	3,295	1,082	8,938	6	1,476		416	5,708		2,757	
	311 重油	36,475							19,034					
	321 石油製品	315,177	1,074	470	451	105		12	312,492	226	50		111	
	322 LNG（液化天然ガス）	2,844							2,844					
	323 LPG（液化石油ガス）													
	324 その他石油製品	9	2		3			4						
	331 コークス	627				105		46		14	158		160	
	341 石炭製品	13			8			3			1			
	351 化学薬品	12,187	2,974	268	2,708	3,869	6	112		286	348		552	
	361 化学肥料	1,741	970	17	97	43		14		84	28		21	
	371 染料・塗料・合成樹脂 ・その他化学工業品	33,629	5,001	6,457	5,022	4,285	71	1,198		575	2,464		2,212	
(6) 軽工業品	小計	918,696	321,502	176,497	186,910	68,006	25,199	29,481		57,104	20,531		14,981	
	381 紙・パルプ	80,489	7,918	7,044	34,053	827	8,269	637		10,213	376		859	
	391 糸及び紡績半製品													
	401 その他繊維工業品	1,876	108	64	51	735		1		162	209		129	
	411 砂糖	17,705	8,566	63	1,648	728	450	2,392		2,833	261		48	
	421 製造食品	592,361	194,041	139,616	113,850	56,489	16,007	19,897		20,071	15,863		11,420	
	422 飲料	149,188	65,925	23,873	31,636	6,777	405	1,285		13,206	3,004		2,270	
	423 水	70,149	41,821	4,060	5,199	2,357		5,114		10,093	780		252	
	424 たばこ	4,633	3,123	619	380					511				
	425 その他食料工業品	2,295		1,158	93	93	68	155		15	38		3	
(7) 雑工業品	小計	126,504	9,120	7,377	10,638	18,759	87	15,211		13,593	10,948		8,886	
	431 がん具	61	9	11	31					9			1	
	441 衣服・身廻品・はきもの	2,414	34	375	377	128	10	330		13	159		108	
	442 文房具・運動娯楽用品・楽器	6,499	710	1,567	1,613	1,208	3	86		137	447		197	
	443 家具装備品	29,044	1,567	2,226	3,015	4,887	1	3,534		4,323	2,947		3,725	
	444 その他日用品	58,590	3,859	176	1,459	9,278		10,253		1,780	3,938		2,890	
	451 ゴム製品	11,845	1,007	872	1,410	2,104	73	338		134	3,006		1,704	
	461 木製品	16,793	1,758	1,939	2,599	1,016		585		6,833	430		202	
	471 その他製造工業品	1,258	176	211	134	138		85		364	21		59	
(8) 特殊品	小計	1,906,975	287,851	386,451	259,818	306,091	259,996	87,785		81,782	90,794		92,754	6,767
	481 金属くず	10,881	4,786	390	135		935	593		336				2,195
	491 再利用質材	4,168	1,165	93	58	55	2,120	91		51	49		2	
	501 動植物性製造飼肥料	55,268	2,410	5,455	3,911	11,187	10	19,444		3,084	3,550		1,227	
	511 廃棄物	1,284	656	15	11	270	39	42		15	34			
	512 廃土砂													
	521 輸送用容器	60,864	10,057	10,212	3,779	7,796	2,201	10,918		3,147	4,267		3,997	
	531 取合せ品	1,774,510	268,777	370,286	251,924	286,783	254,691	56,697		75,149	82,894		87,528	4,572
(9) 分類不能のもの	小計													
	分類不能のもの													
フェリー貨物	小計	377,365						191,790						106,515
	輸送機械	377,365						191,790						106,515

8. 貨物品種別施設別表 【移　入】（２）

（単位：トン）

81 品種 ＼ 施設		砂利組合施設	浦添ふ頭5号岸壁	新港ふ頭3号岸壁	那覇ふ頭1号岸壁	浦添ふ頭4号岸壁	泊ふ頭5号岸壁	泊ふ頭3号岸壁	泊ふ頭1号岸壁	那覇ふ頭6号岸壁	泊ふ頭6号岸壁	新港ふ頭護岸C	那覇ふ頭4号物揚場	新港ふ頭9号岸壁
合計		99,616	76,067	62,686	49,017	38,646	37,627	23,762	23,728	19,914	14,783	12,363	8,856	7,960
（1）農水産品	小計		586	1,372	33,189	798	127	140	1,355	2,588	15	12,184		
	011 麦				32,341					2,588				
	021 米		342	1,320	87	624								
	022 とうもろこし											12,175		
	023 豆類		44			7								
	024 その他雑穀		5		4	4								
	031 野菜・果物		55		635	5	24	19	784		5	9		
	041 綿花					71								
	051 その他農産品		68		10	16	103							
	061 羊毛													
	071 その他畜産品			43	96			121	333					
	081 水産品		72	9	16	71			238		10			
（2）林産品	小計		1,647	7	282	1,678			4					
	091 原木		313			253								
	092 製材		1,322		264	1,368			4					
	101 樹脂類													
	111 木材チップ		12			57								
	112 その他林産品			7	18									
	121 薪炭													
（3）鉱産品	小計	99,616	1,606		3,621	930				1,200			8,856	
	131 石炭													
	141 鉄鉱石													
	151 金属鉱													
	161 砂利・砂	99,616	128			60							8,856	
	162 石材		30											
	171 原油													
	181 リン鉱石													
	191 石灰石													
	201 原塩				3,600					1,200				
	211 非金属鉱物		1,448		21	870								
（4）金属機械工業品	小計		12,048	53,369	2,485	5,167	520	196	3,246	16,126	488	142		7,489
	221 鉄鋼		13			1	9							
	222 鋼材		7,361	52,299	65	3,896			30	16,126				
	231 非鉄金属		33			6								
	241 金属製品		2,548	8	171	426	53	7	1,720					
	251 鉄道車両													
	252 完成自動車		228	25	629									7,487
	253 その他輸送用車両								414					
	254 二輪自動車		10	3	279		283				488			2
	255 自動車部品		62			18								
	256 その他輸送機械		12	980	1,330	3	75	5	959			140		
	261 産業機械		1,407	51	9	649		163				2		
	262 電気機械		336	3		165		20						
	263 測量・光学・医療用機械		32		1									
	264 事務用機器							1						
	265 その他機械		6		1	3	100		123					
（5）化学工業品	小計		5,809	12	312	4,410			17,616					
	271 陶磁器		36		9	9								
	281 セメント		29		235	112			10					
	291 ガラス類		3		5	1								
	301 窯業品		2,988		30	2,942			3					
	311 重油								17,441					
	321 石油製品		101			73			12					
	322 LNG（液化天然ガス）													
	323 LPG（液化石油ガス）													
	324 その他石油製品													
	331 コークス		144											
	341 石炭製品		1											
	351 化学薬品		275	9	3	56								
	361 化学肥料		208			98			146					
	371 染料・塗料・合成樹脂 ・その他化学工業品		2,024	3	30	1,119			4					
（6）軽工業品	小計		6,243	6,822	677	3,525		570				2		
	381 紙・パルプ		1,921	6,635	35	1,164								
	391 糸及び紡績半製品													
	401 その他繊維工業品		298			84								
	411 砂糖		78	2	104	55		475				2		
	421 製造食品		3,190	21	268	1,587								
	422 飲料		239	164	33	339								
	423 水		78		220	175								
	424 たばこ													
	425 その他食料工業品		439		17	121		95						
（7）雑工業品	小計		21,993	26	570	8,362		8	121					
	431 がん具													
	441 衣服・身廻品・はきもの		523	2	5	312		8						
	442 文房具・運動娯楽用品・楽器		306			203								
	443 家具装備品		1,472	2	142	1,084								
	444 その他日用品		18,222		390	5,612			114					
	451 ゴム製品		332	22	6	830			7					
	461 木製品		1,071		26	319								
	471 その他製造工業品		67		1	2								
（8）特殊品	小計		26,135	1,078	2,921	13,776		8	1,386			35		471
	481 金属くず			181	14				818					
	491 再利用質材		23	457	2	2								
	501 動植物性製造飼肥料		1,937		831	2,177								
	511 廃棄物			2										
	512 廃土砂													
	521 輸送用容器		2,317	180	545	885		4	514			8		
	531 取合せ品		21,858	258	1,529	10,712		4	54			27		471
（9）分類不能のもの	小計													
	分類不能のもの													
フェリー貨物	小計				4,960		36,980	22,840			14,280			
	輸送機械				4,960		36,980	22,840			14,280			

8. 貨物品種別施設別表 【移　入】（３）

（単位：トン）

81 品種 ＼ 施設		浦添ふ頭6号岸壁	那覇ふ頭2号物揚場	浦添ふ頭7号岸壁										
合計		6,089	3,783	1,550										
（1）農水産品	小計	79												
	011 麦													
	021 米	54												
	022 とうもろこし													
	023 豆類	23												
	024 その他雑穀	2												
	031 野菜・果物													
	041 綿花													
	051 その他農産品													
	061 羊毛													
	071 その他畜産品													
	081 水産品													
（2）林産品	小計	49												
	091 原木													
	092 製材	49												
	101 樹脂類													
	111 木材チップ													
	112 その他林産品													
	121 薪炭													
（3）鉱産品	小計	1,521		1,550										
	131 石炭													
	141 鉄鉱石													
	151 金属鉱													
	161 砂利・砂	1,500		1,550										
	162 石材													
	171 原油													
	181 リン鉱石													
	191 石灰石													
	201 原塩													
	211 非金属鉱物	21												
（4）金属機械工業品	小計	1,730												
	221 鉄鋼													
	222 鋼材	1,539												
	231 非鉄金属													
	241 金属製品	21												
	251 鉄道車両													
	252 完成自動車													
	253 その他輸送用車両													
	254 二輪自動車													
	255 自動車部品													
	256 その他輸送機械													
	261 産業機械	161												
	262 電気機械	9												
	263 測量・光学・医療用機械													
	264 事務用機器													
	265 その他機械													
（5）化学工業品	小計	183	3,783											
	271 陶磁器													
	281 セメント													
	291 ガラス類													
	301 窯業品	66												
	311 重油													
	321 石油製品													
	322 LNG（液化天然ガス）													
	323 LPG（液化石油ガス）													
	324 その他石油製品													
	331 コークス													
	341 石炭製品													
	351 化学薬品	20	701											
	361 化学肥料	15												
	371 染料・塗料・合成樹脂 ・その他化学工業品	82	3,082											
（6）軽工業品	小計	646												
	381 紙・パルプ	538												
	391 糸及び紡績半製品													
	401 その他繊維工業品	35												
	411 砂糖													
	421 製造食品	41												
	422 飲料	32												
	423 水													
	424 たばこ													
	425 その他食料工業品													
（7）雑工業品	小計	805												
	431 がん具													
	441 衣服・身廻品・はきもの	30												
	442 文房具・運動娯楽用品・楽器	22												
	443 家具装備品	119												
	444 その他日用品	619												
	451 ゴム製品													
	461 木製品	15												
	471 その他製造工業品													
（8）特殊品	小計	1,076												
	481 金属くず	498												
	491 再利用質材													
	501 動植物性製造飼肥料	45												
	511 廃棄物	200												
	512 廃土砂													
	521 輸送用容器	37												
	531 取合せ品	296												
（9）分類不能のもの	小計													
	分類不能のもの													
フェリー貨物	小計													
	輸送機械													

VI　コ ン テ ナ

1. 外貿コンテナ貨物品種別航路別表

（単位：トン）

品種別	航路別		合計	北米西岸	北米東岸	欧州	近東・地中海	大洋州	近海	東南アジア	ナホトカ	その他	不定期
合計	品目	合計	1,121,388	659,473					302,559			11,800	147,055
		輸出	327,543	245,670					37,616				44,257
		輸入	793,845	413,803					264,943	501		11,800	102,798
農水産品	米穀類	輸出	35	35									
		輸入	7,132	406					6,279				447
	水産品	輸出	106	70					36				
		輸入	4,260	845					3,235				180
	その他	輸出	35						35				
		輸入	42,990	2,466					22,057	501		11,800	6,166
林産品	林産品	輸出	53						53				
		輸入	6,941	794					5,776				371
鉱産品	石炭	輸出		18									
		輸入	1,121	211					910				
	砂・砂利	輸出		18									
		輸入	197	36					161				
	原油	輸出											
		輸入											
	その他	輸出		18									
		輸入	11,390	425					2,453				8,512
金属機械工業品	金属類	輸出	1,036	1,036									
		輸入	21,392	5,297					15,337				758
	その他	輸出	10,704	10,454					250				
		輸入	22,250	4,523					16,723				1,004
化学工業品	石油類	輸出	1,034	1,016					18				
		輸入	159						159				
	セメント	輸出											
		輸入	18	18									
	その他	輸出	962	641					321				
		輸入	29,606	2,583					24,969				2,054
軽工業品	軽工業品	輸出	1,799	725					1,074				
		輸入	119,966	65,844					38,283				15,839
雑工業品	雑工業品	輸出	3,881	3,881									
		輸入	77,534	16,816					56,671				4,047
特殊品	特殊品	輸出	307,844	227,758					35,829				44,257
		輸入	448,889	313,539					71,930				63,420
分類不能	分類不能	輸出											
		輸入											

近海：韓国、中国、台湾、香港

2. 内貿コンテナ貨物品種別航路別表

（単位：個数、トン）

品種別	係留施設別		合計 合計 個数	合計 合計 トン数	合計 定期 個数	合計 定期 トン数	合計 不定期 個数	合計 不定期 トン数	那覇ふ頭 合計 個数	那覇ふ頭 合計 トン数	那覇ふ頭 定期 個数	那覇ふ頭 定期 トン数	那覇ふ頭 不定期 個数	那覇ふ頭 不定期 トン数	新港ふ頭 合計 個数	新港ふ頭 合計 トン数	新港ふ頭 定期 個数	新港ふ頭 定期 トン数	新港ふ頭 不定期 個数	新港ふ頭 不定期 トン数
合計	品目	合計	212,081	2,466,499	167,742	1,948,629	44,339	517,870	9,130	75,658	9,130	75,658			159,146	1,797,927	119,066	1,341,428	40,080	456,499
		移出	31,752	264,001	15,955	138,405	15,797	125,596	163	1,142	163	1,142			31,224	258,175	15,427	132,579	15,797	125,596
		移入	180,329	2,202,498	151,787	1,810,224	28,542	392,274	8,967	74,516	8,967	74,516			127,922	1,539,752	103,639	1,208,849	24,283	330,903
農水産品	米穀類	移出	50	406	23	252	27	154							50	406	23	252	27	154
		移入	1,270	12,863	1,266	12,826	4	37	8	51	8	51			1,257	12,760	1,255	12,742	2	18
	水産品	移出	156	2,178	156	2,178									156	2,178	156	2,178		
		移入	463	6,425	449	6,221	14	204	7	42	7	42			115	1,319	115	1,319		
	その他	移出	960	9,157	958	9,145	2	12	14	119	14	119			946	9,038	944	9,026	2	12
		移入	4,564	46,740	4,550	46,569	14	171	741	5,873	741	5,873			3,298	35,792	3,295	35,770	3	22
林産品	林産品	移出	158	867	157	863	1	4							158	867	157	863	1	4
		移入	209	1,303	209	1,303					9	81			198	1,212	198	1,212		
鉱産品	石炭	移出																		
		移入																		
	砂・砂利	移出	8	21	8	21									8	21	8	21		
		移入	52	724	50	702	2	22							44	616	44	616		
	原油	移出																		
		移入																		
	その他	移出	15	143	15	143									15	143	15	143		
		移入	596	5,319	508	4,386	88	933							210	1,249	210	1,249		
金属機械工業品	金属類	移出	98	878	98	878			4	29	4	29			94	849	94	849		
		移入	2,082	16,800	2,060	16,532	22	268	23	201	23	201			1,376	10,898	1,370	10,835	6	63
	その他	移出	301	2,865	297	2,819	4	46		117	23	117			278	2,748	274	2,702	4	46
		移入	2,495	26,997	2,409	25,948	86	1,049	21	188	21	188			2,195	22,761	2,163	22,487	32	274
化学工業品	石油類	移出	2,455	22,835	222	3,599	2,233	19,236							2,455	22,835	222	3,599	2,233	19,236
		移入	27	216	24	198	3	18							22	184	22	184		
	セメント	移出	1	8	1	8											1	8		
		移入	49	510	49	510					3	24			46	486	46	486		
	その他	移出	72	362	61	266	11	96							72	362	61	266	11	96
		移入	3,571	30,812	3,476	29,926	95	886			3	13			3,267	27,761	3,236	27,555	31	206
軽工業品	軽工業品	移出	4,106	32,617	3,238	26,673	868	5,944	15	108	15	108			4,091	32,509	3,223	26,565	868	5,944
		移入	49,465	608,243	47,019	573,458	2,446	34,785	2,808	23,046	2,808	23,046			39,855	501,679	38,063	473,878	1,792	27,801
雑工業品	雑工業品	移出	167	1,215	145	1,116	22	99	4	21	4	21			163	1,194	141	1,095	22	99
		移入	5,560	76,634	4,493	57,753	1,067	18,881	936	6,504	936	6,504			1,522	17,056	1,467	16,207	55	849
特殊品	特殊品	移出	23,205	190,449	10,576	90,444	12,629	100,005	103	748	103	748			22,737	185,017	10,108	85,012	12,629	100,005
		移入	109,926	1,368,912	85,225	1,033,892	24,701	335,020	4,408	38,493	4,408	38,493			74,517	905,979	52,155	604,309	22,362	301,670
分類不能	分類不能	移出																		
		移入																		

（つづく）

（単位：個数、トン）

品種別	係留施設別		浦添ふ頭 合計 個数	浦添ふ頭 合計 トン数	浦添ふ頭 定期 個数	浦添ふ頭 定期 トン数	浦添ふ頭 不定期 個数	浦添ふ頭 不定期 トン数
合計	品目	合計	43,805	592,914	39,546	531,543	4,259	61,371
		移出	365	4,684	365	4,684		
		移入	43,440	588,230	39,181	526,859	4,259	61,371
農水産品	米穀類	移出						
		移入	5	52	3	33	2	19
	水産品	移出						
		移入	341	5,064	327	4,860	14	204
	その他	移出						
		移入	525	5,075	514	4,926	11	149
林産品	林産品	移出						
		移入	2	10	2	10		
鉱産品	石炭	移出						
		移入						
	砂・砂利	移出						
		移入	8	108	6	86	2	22
	原油	移出						
		移入						
	その他	移出						
		移入	386	4,070	298	3,137	88	933
金属機械工業品	金属類	移出						
		移入	683	5,701	667	5,496	16	205
	その他	移出						
		移入	279	4,048	225	3,273	54	775
化学工業品	石油類	移出						
		移入	5	32	2	14	3	18
	セメント	移出						
		移入						
	その他	移出						
		移入	301	3,038	237	2,358	64	680
軽工業品	軽工業品	移出						
		移入	6,802	83,518	6,148	76,534	654	6,984
雑工業品	雑工業品	移出						
		移入	3,102	53,074	2,090	35,042	1,012	18,032
特殊品	特殊品	移出	365	4,684	365	4,684		
		移入	31,001	424,440	28,662	391,090	2,339	33,350
分類不能	分類不能	移出						
		移入						

（つづき）

3. コンテナ貨物量の推移

（単位：千トン）

	外貿			内貿			総計		
	輸出	輸入	計	移出	移入	計	輸移出	輸移入	計
平成 5年	113 (68.7)	668 (66.4)	781 (66.7)	258 (17.9)	1,601 (27.4)	1,859 (25.5)	371 (23.1)	2,269 (33.1)	2,640 (31.2)
平成 6年	117 (76.1)	681 (72.1)	799 (72.6)	271 (18.7)	1,661 (27.9)	1,932 (26.1)	389 (24.3)	2,342 (33.9)	2,731 (32.1)
平成 7年	123 (79.9)	753 (79.1)	876 (79.2)	280 (14.6)	1,737 (29.0)	2,017 (25.5)	403 (19.5)	2,490 (35.9)	2,893 (32.1)
平成 8年	114 (69.6)	658 (81.8)	772 (79.8)	272 (13.1)	1,907 (30.0)	2,179 (25.8)	385 (17.2)	2,564 (35.8)	2,949 (31.4)
平成 9年	113 (65.9)	741 (81.6)	854 (79.1)	263 (11.3)	1,844 (28.2)	2,107 (23.8)	376 (15.1)	2,585 (34.7)	2,961 (29.8)
平成10年	127 (86.7)	688 (85.7)	815 (85.9)	231 (10.0)	1,862 (30.9)	2,093 (25.1)	358 (14.5)	2,550 (37.4)	2,908 (31.3)
平成11年	142 (92.0)	754 (87.1)	896 (87.9)	227 (10.1)	1,936 (31.2)	2,163 (25.6)	369 (15.3)	2,690 (38.0)	3,059 (32.3)
平成12年	173 (85.9)	805 (83.3)	979 (83.7)	246 (10.9)	2,008 (31.6)	2,254 (26.1)	420 (17.0)	2,813 (38.4)	3,233 (33.0)
平成13年	202 (90.8)	800 (84.6)	1,002 (85.8)	236 (10.0)	2,020 (32.6)	2,256 (26.4)	438 (17.0)	2,820 (39.5)	3,258 (33.5)
平成14年	210 (91.1)	840 (85.5)	1,050 (86.6)	250 (10.9)	2,122 (34.1)	2,372 (27.9)	460 (18.2)	2,962 (41.1)	3,422 (35.2)
平成15年	188 (83.7)	893 (85.4)	1,081 (85.1)	261 (12.1)	2,175 (35.1)	2,436 (29.1)	449 (18.8)	3,068 (42.3)	3,517 (36.5)
平成16年	212 (80.2)	922 (84.3)	1,134 (83.5)	256 (10.6)	2,292 (36.3)	2,549 (29.2)	468 (17.4)	3,215 (43.4)	3,683 (36.5)
平成17年	229 (79.8)	795 (83.8)	1,025 (82.9)	211 (7.9)	2,019 (33.9)	2,230 (25.9)	441 (14.9)	2,814 (40.9)	3,255 (33.1)
平成18年	253 (84.9)	777 (85.3)	1,030 (85.2)	190 (7.0)	2,042 (34.5)	2,232 (26.4)	443 (15.5)	2,819 (40.7)	3,262 (33.7)
平成19年	289 (94.0)	735 (87.5)	1,024 (89.5)	252 (8.0)	2,066 (33.8)	2,318 (25.1)	540 (15.7)	2,800 (40.3)	3,342 (32.1)
平成20年	300 (97.3)	716 (90.9)	1,015 (92.7)	249 (7.9)	2,039 (33.2)	2,288 (24.7)	549 (15.9)	2,755 (39.8)	3,303 (31.9)
平成21年	303 (98.6)	745 (94.7)	1,048 (95.8)	250 (8.0)	2,117 (34.5)	2,367 (25.6)	554 (16.1)	2,862 (41.4)	3,416 (33.0)
平成22年	314 (96.4)	744 (91.8)	1,058 (93.1)	255 (9.0)	2,153 (35.7)	2,408 (27.1)	569 (17.9)	2,898 (42.3)	3,466 (34.6)
平成23年	327 (96.7)	794 (92.1)	1,121 (93.7)	264 (9.3)	2,202 (36.7)	2,466 (27.9)	591 (18.6)	2,996 (43.7)	3,587 (35.7)
前年比%	104.1	106.7	105.9	103.5	102.2	102.4	103.8	103.3	103.4

（注）（ ）内の数値はコンテナ比率（%）でコンテナ貨物／全体貨物量（空コンテナは除く）である。
端数処理のため合計とその内訳は一致しない場合がある。

3-2. コンテナ実入・空別貨物量の推移

（単位：TEU）

		外貿			内貿			総計		
		輸出	輸入	計	移出	移入	計	輸移出	輸移入	計
平成14年	計	36,661	41,210	77,871	132,305	124,505	256,810	168,966	165,715	334,681
	実入	11,438	41,210	52,648	14,527	115,207	129,734	25,965	156,417	182,382
	空	25,223	0	25,223	117,778	9,298	127,076	143,001	9,298	152,299
平成15年	計	29,668	44,073	73,741	121,736	128,571	250,307	151,404	172,644	324,048
	実入	11,336	44,073	55,409	14,928	117,485	132,413	26,264	161,558	187,822
	空	18,332	0	18,332	106,808	11,086	117,894	125,140	11,086	136,226
平成16年	計	27,225	45,682	72,907	120,586	134,542	255,128	147,811	180,224	328,035
	実入	12,242	45,682	57,924	14,641	123,003	137,644	26,883	168,685	195,568
	空	14,983	0	14,983	105,945	11,539	117,484	120,928	11,539	132,467
平成17年	計	26,850	44,193	71,043	182,042	155,363	337,405	208,892	199,556	408,448
	実入	14,243	44,193	58,436	13,610	122,422	136,032	27,853	166,615	194,468
	空	12,607	0	12,607	168,432	32,941	201,373	181,039	32,941	213,980
平成18年	計	28,553	43,587	72,140	184,395	157,870	342,265	212,948	201,457	414,405
	実入	15,306	43,587	58,893	12,325	123,781	136,106	27,631	167,368	194,999
	空	13,247	0	13,247	172,070	34,089	206,159	185,317	34,089	219,406
平成19年	計	27,157	41,419	68,576	191,160	160,697	351,857	218,317	202,116	420,433
	実入	16,295	41,419	57,714	16,669	125,164	141,833	32,964	166,583	199,547
	空	10,862	0	10,862	174,491	35,533	210,024	185,353	35,533	220,886
平成20年	計	34,191	40,383	74,574	183,393	160,560	343,953	217,583	200,943	418,527
	実入	16,759	40,383	57,142	16,560	123,081	139,641	33,319	163,464	196,783
	空	17,432	0	17,432	166,833	37,480	204,312	184,265	37,480	221,744
平成21年	計	37,732	42,065	79,797	188,333	169,418	357,751	226,065	211,483	437,548
	実入	17,020	42,065	59,085	17,039	127,905	144,944	34,059	169,970	204,029
	空	20,712	0	20,712	171,294	41,513	212,807	192,006	41,513	233,519
平成22年	計	41,905	42,248	84,153	186,953	171,418	358,371	228,858	213,666	442,524
	実入	17,564	42,126	59,690	17,366	130,041	147,407	34,930	172,167	207,097
	空	24,341	122	24,463	169,587	41,377	210,964	193,928	41,499	235,427
平成23年	計	42,902	44,947	87,849	197,844	174,241	372,085	240,746	219,188	459,934
	実入	18,302	44,947	63,249	18,063	132,608	150,671	36,365	177,555	213,920
	空	24,600	0	24,600	179,781	41,633	221,414	204,381	41,633	246,014

（注） 港湾統計による数値である。
端数処理のため合計とその内訳は一致しない場合がある。

4-1. 外貿コンテナ種類別地域別個数（実入り）

種類別＼地域別		合計	北米西岸（メキシコ含む）	近海	外航不定期	東南アジア	その他				
合計（実個）	計	36,682	19,980	11,441	4,849	16	396				
	輸出	9,608	7,079	1,255	1,274						
	輸入	27,074	12,901	10,186	3,575	16	396				
45フィート（実個）	計										
	輸出										
	輸入										
40フィート（実個）	計	26,567	17,187	5,568	3,400	16	396				
	輸出	8,694	6,647	848	1,199						
	輸入	17,873	10,540	4,720	2,201	16	396				
35フィート（実個）	計										
	輸出										
	輸入										
24フィート（実個）	計										
	輸出										
	輸入										
20フィート（実個）	合計	10,114	2,793	5,872	1,449						
	輸出	913	432	406	75						
	輸入	9,201	2,361	5,466	1,374						
12フィート（実個）	計										
	輸出										
	輸入										
10フィート（実個）	計	1		1							
	輸出	1		1							
	輸入										
8フィート（実個）	計										
	輸出										
	輸入										
ＴＥＵ	計	63,249	37,167	17,009	8,249	32	792				
	輸出	18,302	13,726	2,103	2,473						
	輸入	44,947	23,441	14,906	5,776	32	792				

近海：韓国、中国、台湾、香港　東南アジア:フィリピン

4-2. 外貿コンテナ種類別国別個数（実入り）

種類別＼地域別		合計	アメリカ合衆国	中国	台湾	韓国	フィリピン共和国	グアム（アメリカ）	香港（中華人民共和国）	北マリアナ諸島連邦	
合計（実個）	計	36,682	10,840	11,810	7,347	5,619	442	413	188	23	
	輸出	9,608	1,355	7,252	377			413	188	23	
	輸入	27,074	9,485	4,558	6,970	5,619	442				
45フィート（実個）	計										
	輸出										
	輸入										
40フィート（実個）	計	26,567	9,835	8,603	3,491	3,844	442	196	136	20	
	輸出	8,694	1,320	6,771	251			196	136	20	
	輸入	17,873	8,515	1,832	3,240	3,844	442				
35フィート（実個）	計										
	輸出										
	輸入										
24フィート（実個）	計										
	輸出										
	輸入										
20フィート（実個）	合計	10,114	1,005	3,207	3,855	1,775		217	52	3	
	輸出	913	35	481	125			217	52	3	
	輸入	9,201	970	2,726	3,730	1,775					
12フィート（実個）	計										
	輸出										
	輸入										
10フィート（実個）	計	1			1						
	輸出	1			1						
	輸入										
8フィート（実個）	計										
	輸出										
	輸入										
ＴＥＵ	計	63,249	20,675	20,413	10,838	9,463	884				
	輸出	18,302	2,675	14,023	628			609	324	43	
	輸入	44,947	18,000	6,390	10,210	9,463	884				

5. 内貿コンテナ種類別県別個数表 （01） （実入り）

種類別＼地域別		合計	福岡県	大阪府	東京都	沖縄県	鹿児島県	愛媛県	兵庫県
合計（実個）	計	212,011	69,931	63,401	29,918	25,961	16,710	2,806	2,080
	出貨	31,752	1,927	1,496	3,937	24,073	271		48
	入貨	180,259	68,004	61,905	25,981	1,888	16,439	2,806	2,032
45フィート（実個）	計								
	出貨								
	入貨								
40フィート（実個）	計	577	232	114	6		225		
	出貨	2		2					
	入貨	575	232	112	6		225		
35フィート（実個）	計								
	出貨								
	入貨								
24フィート（実個）	計								
	出貨								
	入貨								
20フィート（実個）	合計	73,528	24,605	28,087	10,410	1,448	4,669	2,571	971
	出貨	3,466	257	571	1,175	1,429	22		12
	入貨	70,062	24,348	27,516	9,235	19	4,647	2,571	959
12フィート（実個）	計	70,353	37,374	19,476	7,192	2,053	2,945	216	730
	出貨	4,507	1,063	388	1,379	1,606	63		8
	入貨	65,846	36,311	19,088	5,813	447	2,882	216	722
10フィート（実個）	計	67,553	7,720	15,724	12,310	22,460	8,871	19	379
	出貨	23,777	607	535	1,383	21,038	186		28
	入貨	43,776	7,113	15,189	10,927	1,422	8,685	19	351
8フィート（実個）	計								
	出貨								
	入貨								
ＴＥＵ	計	150,671	51,353	47,863	20,892	13,910	11,322	2,710	1,599
	出貨	18,063	1,198	1,075	2,694	12,912	153		31
	入貨	132,608	50,155	46,788	18,198	998	11,169	2,710	1,568

（つづく）

種類別＼地域別		岡山県	広島県	香川県					
合計（実個）	計	500	103	601					
	出貨								
	入貨	500	103	601					
45フィート（実個）	計								
	出貨								
	入貨								
40フィート（実個）	計								
	出貨								
	入貨								
35フィート（実個）	計								
	出貨								
	入貨								
24フィート（実個）	計								
	出貨								
	入貨								
20フィート（実個）	合計	207	22	538					
	出貨								
	入貨	207	22	538					
12フィート（実個）	計	248	63	56					
	出貨								
	入貨	248	63	56					
10フィート（実個）	計	45	18	7					
	出貨								
	入貨	45	18	7					
8フィート（実個）	計								
	出貨								
	入貨								
ＴＥＵ	計	378	69	575					
	出貨								
	入貨	378	69	575					

（つづき）

端数処理のため合計とその内訳は一致しない場合がある。

6. 外貿コンテナ関連係留施設別利用状況

施設名	水深 (m)	延長 (m)	利用隻数 (隻)	取扱実個数	取扱貨物量（トン）			主要取扱品種	
					輸出	輸入	合計	輸出	輸入
合計			259	36,882	327,543	793,845	1,121,388	----------	----------
新港ふ頭 岸壁7号	11.0	391	21	910		14,614	14,614		石材 野菜・果物
新港ふ頭 岸壁9号	13.0	300	132	10,882	35,354	252,897	288,251	取合せ品 再利用資材	取合せ品 家具装備品
新港ふ頭 岸壁10号	13.0	300	106	25,090	292,189	526,334	818,523	取合せ品 再利用資材	取合せ品 製造食品

7. 内貿コンテナ関連係留施設別利用状況

施設名	水深(m)	延長(m)	利用隻数(隻)	取扱実個数	取扱貨物量(トン)			主要取扱品種	
					移出	移入	合計	移出	移入
合計			2,519	212,081	264,001	2,202,498	2,466,499	----------	----------
那覇ふ頭岸壁1号	9.0	165	7	243	53	2,028	2,081	取合せ品 輸送用容器	取合せ品 その他日用品
那覇ふ頭岸壁2号	9.0	165	343	8,887	1,089	72,488	73,577	取合せ品 その他農産品	取合せ品 製造食品
那覇ふ頭岸壁6号	7.5	93	1						
新港ふ頭岸壁1号	7.5	390	505	33,438	107,610	272,496	380,106	取合せ品 石油製品	取合せ品 製造食品
新港ふ頭岸壁3号	7.5	410	23	743	6,217	64	6,281	取合せ品 石油製品	産業機械 取合せ品
新港ふ頭岸壁4号	7.5	410	198	30,798	32,513	316,083	348,596	取合せ品 製造食品	取合せ品 製造食品
新港ふ頭岸壁5号	11.0	407	255	30,957	30,884	350,566	381,450	取合せ品 その他食料工業品	取合せ品 製造食品
新港ふ頭岸壁6号	11.0	387	120	15,261	41,874	105,861	147,735	取合せ品 製造食品	取合せ品 製造食品
新港ふ頭岸壁7号	11.0	391	434	47,851	38,306	494,677	532,983	取合せ品 廃棄物	取合せ品 製造食品
新港突堤護岸C	7.5	76	5	98	771	5	776	取合せ品 石油製品	取合せ品
新港ふ頭岸壁9号	13.0	300	16						
新港ふ頭岸壁10号	13.0	300	26						
浦添ふ頭岸壁1号	7.5	130	228	23,553	4,055	302,438	306,493	取合せ品	取合せ品 製造食品
浦添ふ頭岸壁2号	7.5	130	98	7,560	288	106,381	106,669	取合せ品	取合せ品 製造食品
浦添ふ頭岸壁3号	7.5	130	141	8,228	341	113,587	113,928	取合せ品	取合せ品 製造食品
浦添ふ頭岸壁4号	7.5	130	44	1,378		19,867	19,867		取合せ品 その他日用品
浦添ふ頭岸壁5号	7.5	130	73	3,012		44,810	44,810		取合せ品 その他日用品
浦添ふ頭岸壁6号	7.5	130	2	74		1,147	1,147		その他日用品 取合せ品

8. 外貿空コンテナ種類別国別個数表

種類別 ＼ 国別		合計	中華人民共和国	台湾	フィリピン共和国	香港（中国）	大韓民国	アメリカ合衆国	ミクロネシア連邦	グアム（アメリカ）	
合計（実個）	計	15,904	7,877	3,873	1,361	1,737	902	151	2	1	
	出貨	15,904	7,877	3,873	1,361	1,737	902	151	2	1	
	入貨										
45フィート（実個）	計	4	4								
	出貨	4	4								
	入貨										
40フィート（実個）	計	8,691	4,743	1,904	966	491	433	151	2	1	
	出貨	8,691	4,743	1,904	966	491	433	151	2	1	
	入貨										
35フィート（実個）	計										
	出貨										
	入貨										
24フィート（実個）	計										
	出貨										
	入貨										
20フィート（実個）	合計	7,209	3,130	1,969	395	1,246	469				
	出貨	7,209	3,130	1,969	395	1,246	469				
	入貨										
12フィート（実個）	計										
	出貨										
	入貨										
10フィート（実個）	計										
	出貨										
	入貨										
8フィート（実個）	計										
	出貨										
	入貨										
ＴＥＵ	計	24,600	12,625	5,777	2,327	2,228	1,335	302	4	2	
	出貨	24,600	12,625	5,777	2,327	2,228	1,335	302	4	2	
	入貨										

9. 内貿空コンテナ種類別県別個数表

種類別＼県別		合計	福岡県	大阪府	沖縄県	鹿児島県	東京都	兵庫県	愛媛県
合計（実個）	計	287,786	87,854	58,218	55,961	50,527	25,937	2,457	2,215
	出貨	231,825	87,854	58,218		50,527	25,937	2,457	2,215
	入貨	55,961			55,961				
45フィート（実個）	計								
	出貨								
	入貨								
40フィート（実個）	計	1,603	303	329	102	299	119		52
	出貨	1,501	303	329		299	119		52
	入貨	102			102				
35フィート（実個）	計								
	出貨								
	入貨								
24フィート（実個）	計								
	出貨								
	入貨								
20フィート（実個）	合計	132,789	37,702	30,375	25,302	22,356	10,448	1,292	1,942
	出貨	107,487	37,702	30,375		22,356	10,448	1,292	1,942
	入貨	25,302			25,302				
12フィート（実個）	計	87,217	41,098	16,152	8,484	14,584	5,316	789	221
	出貨	78,733	41,098	16,152		14,584	5,316	789	221
	入貨	8,484			8,484				
10フィート（実個）	計	66,177	8,751	11,362	22,073	13,288	10,054	376	
	出貨	44,104	8,751	11,362		13,288	10,054	376	
	入貨	22,073			22,073				
8フィート（実個）	計								
	出貨								
	入貨								
ＴＥＵ	計	221,414	67,342	46,405	41,633	38,348	18,903	1,953	2,179
	出貨	179,781	67,342	46,405		38,348	18,903	1,953	2,179
	入貨	41,633			41,633				

（つづく）

種類別＼県別		静岡県	香川県	岡山県	広島県	山口県	宮崎県		
合計（実個）	計	1,440	1,213	945	557	349	113		
	出貨	1,440	1,213	945	557	349	113		
	入貨								
45フィート（実個）	計								
	出貨								
	入貨								
40フィート（実個）	計				40	349	10		
	出貨				40	349	10		
	入貨								
35フィート（実個）	計								
	出貨								
	入貨								
24フィート（実個）	計								
	出貨								
	入貨								
20フィート（実個）	合計	1,438	1,070	480	281		103		
	出貨	1,438	1,070	480	281		103		
	入貨								
12フィート（実個）	計	1	130	356	86				
	出貨	1	130	356	86				
	入貨								
10フィート（実個）	計	1	13	109	150				
	出貨	1	13	109	150				
	入貨								
8フィート（実個）	計								
	出貨								
	入貨								
ＴＥＵ	計	1,439	1,155	748	488	698	123		
	出貨	1,439	1,155	748	488	698	123		
	入貨								

（つづき）

10. 貨物品種別表（コンテナ）

（単位：トン）

８１ 品種別		総計			外国貿易			内国貿易								
								小計			県外			県内		
		計	輸移出	輸移入	計	輸出	輸入	計	移出	移入	計	移出	移入	計	移出	移入
合計		3,587,887	591,544	2,996,343	1,121,388	327,543	793,845	2,466,499	264,001	2,202,498	2,264,459	73,509	2,190,950	202,040	190,492	11,548
(1) 農水産品	小計	132,327	11,917	120,410	54,558	176	54,382	77,769	11,741	66,028	77,165	11,575	65,590	604	166	438
	011 麦	9	9					9	9		9	9				
	021 米	13,355	397	12,958	215		215	13,140	397	12,743	12,986	243	12,743	154	154	
	022 とうもろこし															
	023 豆類	6,850	35	6,815	6,739	35	6,704	111		111	111		111			
	024 その他雑穀	222		222	213		213	9		9	9		9			
	031 野菜・果物	81,600	1,561	80,039	33,732		33,732	47,868	1,561	46,307	47,825	1,549	46,276	43	12	31
	041 綿花	89	18	71				89	18	71	89	18	71			
	051 その他農産品	7,229	3,868	3,361	3,180	35	3,145	4,049	3,833	216	4,049	3,833	216			
	061 羊毛															
	071 その他畜産品	10,004	3,745	6,259	6,113		6,113	3,891	3,745	146	3,891	3,745	146			
	081 水産品	12,969	2,284	10,685	4,366	106	4,260	8,603	2,178	6,425	8,196	2,178	6,018	407		407
(2) 林産品	小計	9,164	920	8,244	6,994	53	6,941	2,170	867	1,303	1,696	406	1,290	474	461	13
	091 原木	53	53					53	53		53	53				
	092 製材	6,424	44	6,380	5,512		5,512	912	44	868	912	44	868			
	101 樹脂類															
	111 木材チップ	468		468	359		359	109		109	109		109			
	112 その他林産品	1,643	823	820	642	53	589	1,001	770	231	527	309	218	474	461	13
	121 薪炭	576		576	481		481	95		95	95		95			
(3) 鉱産品	小計	18,969	218	18,751	12,762	54	12,708	6,207	164	6,043	6,207	164	6,043			
	131 石炭	1,139	18	1,121	1,139	18	1,121									
	141 鉄鉱石	11		11				11		11	11		11			
	151 金属鉱															
	161 砂利・砂	960	39	921	215	18	197	745	21	724	745	21	724			
	162 石材	11,460	51	11,409	10,432	18	10,414	1,028	33	995	1,028	33	995			
	171 原油															
	181 リン鉱石															
	191 石灰石															
	201 原塩	483	101	382	372		372	111	101	10	111	101	10			
	211 非金属鉱物	4,916	9	4,907	604		604	4,312	9	4,303	4,312	9	4,303			
(4) 金属機械工業品	小計	102,922	15,483	87,439	55,382	11,740	43,642	47,540	3,743	43,797	47,001	3,697	43,304	539	46	493
	221 鉄鋼	95		95	53		53	42		42	42		42			
	222 鋼材	9,491	86	9,405	213		213	9,278	86	9,192	9,278	86	9,192			
	231 非鉄金属	1,402	22	1,380	782		782	620	22	598	620	22	598			
	241 金属製品	29,118	1,806	27,312	21,380	1,036	20,344	7,738	770	6,968	7,591	770	6,821	147		147
	251 鉄道車両	18		18	18		18									
	252 完成自動車	1,999	816	1,183	1,766	797	969	233	19	214	233	19	214			
	253 その他輸送用車両															
	254 二輪自動車	1,241		1,241	441		441	800		800	800		800			
	255 自動車部品	7,740	3,757	3,983	4,095	3,702	393	3,645	55	3,590	3,645	55	3,590			
	256 その他輸送機械	4,959	191	4,768	4,732	126	4,606	227	65	162	227	65	162			
	261 産業機械	16,852	4,953	11,899	7,024	3,508	3,516	9,828	1,445	8,383	9,516	1,399	8,117	312	46	266
	262 電気機械	28,873	3,622	25,251	14,382	2,499	11,883	14,491	1,123	13,368	14,411	1,123	13,288	80		80
	263 測量・光学・医療用機械	466	88	378	71		71	395	88	307	395	88	307			
	264 事務用機器	300		300	300		300									
	265 その他機械	368	142	226	125	72	53	243	70	173	243	70	173			
(5) 化学工業品	小計	86,522	25,201	61,321	31,779	1,996	29,783	54,743	23,205	31,538	31,814	285	31,529	22,929	22,920	9
	271 陶磁器	10,106		10,106	3,615		3,615	6,491		6,491	6,491		6,491			
	281 セメント	536	8	528	18		18	518	8	510	518	8	510			
	291 ガラス類	5,677		5,677	3,954		3,954	1,723		1,723	1,723		1,723			
	301 窯業品	4,982	52	4,930	2,211		2,211	2,771	52	2,719	2,765	46	2,719	6	6	
	311 重油															
	321 石油製品	24,174	23,869	305	1,123	1,034	89	23,051	22,835	216	227	11	216	22,824	22,824	
	322 LNG（液化天然ガス）															
	323 LPG（液化石油ガス）	35		35	35		35									
	324 その他石油製品	35		35	35		35									
	331 コークス	355		355	341		341	14		14	14		14			
	341 石炭製品	26		26	18		18	8		8	8		8			
	351 化学薬品	8,263	94	8,169	961		961	7,302	94	7,208	7,203	4	7,199	99	90	9
	361 化学肥料	548	18	530	392	18	374	156		156	156		156			
	371 染料・塗料・合成樹脂 ・その他化学工業品	31,785	1,160	30,625	19,076	944	18,132	12,709	216	12,493	12,709	216	12,493			
(6) 軽工業品	小計	762,625	34,416	728,209	121,765	1,799	119,966	640,860	32,617	608,243	623,995	16,063	607,932	16,865	16,554	311
	381 紙・パルプ	21,203	2,856	18,347	2,218		2,218	18,985	2,856	16,129	18,853	2,724	16,129	132	132	
	391 糸及び紡績半製品	142		142	142		142									
	401 その他繊維工業品	2,156	18	2,138	537	18	519	1,619		1,619	1,619		1,619			
	411 砂糖	13,087	1,246	11,841	960	53	907	12,127	1,193	10,934	12,127	1,193	10,934			
	421 製造食品	545,455	21,927	523,528	101,706	1,496	100,210	443,749	20,431	423,318	427,158	4,009	423,149	16,591	16,422	169
	422 飲料	132,863	3,036	129,827	7,026	232	6,794	125,837	2,804	123,033	125,695	2,804	122,891	142		142
	423 水	35,113	1,068	34,045	2,510		2,510	32,603	1,068	31,535	32,603	1,068	31,535			
	424 たばこ	3,577	749	2,828	1,657		1,657	1,920	749	1,171	1,920	749	1,171			
	425 その他飲料工業品	9,029	3,516	5,513	5,009		5,009	4,020	3,516	504	4,020	3,516	504			
(7) 雑工業品	小計	159,264	5,096	154,168	81,415	3,881	77,534	77,849	1,215	76,634	77,731	1,116	76,615	118	99	19
	431 がん具	1,069	18	1,051	1,006		1,006	63	18	45	63	18	45			
	441 衣服・身廻品・はきもの	15,168	538	14,630	14,546	509	14,037	622	29	593	612	29	583	10		10
	442 文房具・運動娯楽品・楽器	11,091	3,422	7,669	7,407	2,717	4,690	3,684	705	2,979	3,684	705	2,979			
	443 家具装備品	53,218	528	52,690	35,345	284	35,061	17,873	244	17,629	17,800	171	17,629	73	73	
	444 その他日用品	53,831	69	53,762	12,271		12,271	41,560	69	41,491	41,534	43	41,491	26	26	
	451 ゴム製品	11,619	153	11,466	551	105	446	11,068	48	11,020	11,059	48	11,011	9		9
	461 木製品	11,618	150	11,468	8,867	72	8,795	2,751	78	2,673	2,751	78	2,673			
	471 その他製造工業品	1,650	218	1,432	1,422	194	1,228	228	24	204	228	24	204			
(8) 特殊品	小計	2,316,094	498,293	1,817,801	756,733	307,844	448,889	1,559,361	190,449	1,368,912	1,398,850	40,203	1,358,647	160,511	150,246	10,265
	481 金属くず	2,017	1,955	62	1,034	1,034		983	921	62	914	914		69	7	62
	491 再利用貿材	70,385	68,751	1,634	69,054	68,750	304	1,331	1	1,330	21	1	20	1,310		1,310
	501 動植物性製造飼肥料	23,367	1,158	22,209	20,149		20,149	3,218	1,158	2,060	2,292	232	2,060	926	926	
	511 廃棄物	5,929	5,266	663	108		108	5,821	5,266	555	5,266	5,266		555		555
	512 廃土砂															
	521 輸送用容器	49,528	6,207	43,321	7,998	996	7,002	41,530	5,211	36,319	37,980	3,496	34,484	3,550	1,715	1,835
	531 取合せ品	2,164,868	414,956	1,749,912	658,390	237,064	421,326	1,506,478	177,892	1,328,586	1,352,377	30,294	1,322,083	154,101	147,598	6,503
(9) 分類不能のもの	小計															
	分類不能のもの															
フェリー貨物	小計															
	輸送機械															

（単位：トン）

県名・国名	港名	品種	出	入
総計			591,544	2,996,343
東京	東京		39,270	308,263
		021 米		10,072
		023 豆類		45
		031 野菜・果物	1,301	1,838
		041 綿花	18	
		051 その他農産品	1,767	72
		071 その他畜産品	3,124	9
		081 水産品	1,221	
		092 製材	44	74
		112 その他林産品	113	90
		121 薪炭		38
		161 砂利・砂	21	515
		162 石材	23	18
		201 原塩	101	
		211 非金属鉱物	9	118
		221 鉄鋼		42
		222 鋼材	30	2,609
		231 非鉄金属	18	297
		241 金属製品	353	2,125
		252 完成自動車	18	23
		254 二輪自動車		18
		255 自動車部品	19	53
		256 その他輸送機械	33	79
		261 産業機械	613	1,874
		262 電気機械	735	765
		263 測量・光学・医療用機械	35	219
		265 その他機械		86
		271 陶磁器		245
		281 セメント	8	101
		291 ガラス類		1,669
		301 窯業品	41	109
		321 石油製品	11	14
		341 石炭製品		8
		351 化学薬品		170
		361 化学肥料		35
		371 染料・塗料・合成樹脂・その他化学工業品	144	2,952
		381 紙・パルプ	2,724	270
		401 その他繊維工業品		9
		411 砂糖	476	
		421 製造食品	2,825	71,551
		422 飲料	2,424	30,946
		423 水	833	3,854
		424 たばこ	163	860
		425 その他食料工業品	3,063	35
		431 がん具		18
		441 衣服・見廻品・はきもの	2	529
		442 文房具・運動娯楽品・楽器	481	608
		443 家具装備品	91	464
		444 その他日用品		80
		451 ゴム製品	30	53
		461 木製品	59	472
		471 その他製造工業品	9	29
		481 金属くず	251	
		491 再利用資材		20
		501 動植物性製造飼肥料	22	947
		511 廃棄物	25	
		521 輸送用容器	1,057	1,341
		531 取合せ品	14,935	169,795
大阪	大阪		13,617	807,725
		021 米	159	2,105
		031 野菜・果物	185	1,314
		051 その他農産品	1,525	8
		071 その他畜産品	265	9
		081 水産品	418	20
		092 製材		15
		112 その他林産品	178	
		161 砂利・砂		7
		162 石材	5	968
		201 原塩		10
		211 非金属鉱物		76
		222 鋼材		5,105
		231 非鉄金属		240
		241 金属製品	196	752
		252 完成自動車	1	65
		254 二輪自動車		690
		261 産業機械	271	520
		262 電気機械	100	10,627
		263 測量・光学・医療用機械	18	18
		265 その他機械	9	60
		281 セメント		248
		291 ガラス類		54
		301 窯業品	5	369
		351 化学薬品		2,472
		361 化学肥料		39
		371 染料・塗料・合成樹脂・その他化学工業品	46	3,077
		381 紙・パルプ		4,585
		411 砂糖	699	
		421 製造食品	719	105,964
		422 飲料	343	17,975
		423 水	96	1,303
		424 たばこ	22	
		425 その他食料工業品	414	12
		431 がん具	18	
		441 衣服・見廻品・はきもの		36
		442 文房具・運動娯楽品・楽器	211	1,723
		443 家具装備品	57	
		444 その他日用品	32	249
		451 ゴム製品		2,231
		461 木製品		722
		471 その他製造工業品	10	39
		481 金属くず	9	
		501 動植物性製造飼肥料		108
		521 輸送用容器	26	7,432
		531 取合せ品	7,580	636,478
兵庫	神戸		460	27,291
		021 米	11	20
		031 野菜・果物		124
		241 金属製品	18	221
		254 二輪自動車		92
		255 自動車部品	36	
		256 その他輸送機械	18	
		261 産業機械	178	68
		262 電気機械		73
		263 測量・光学・医療用機械		5
		271 陶磁器		15
		301 窯業品		839
		361 化学肥料		11
		371 染料・塗料・合成樹脂・その他化学工業品		17
		421 製造食品	54	6,206
		422 飲料		47
		424 たばこ	42	
		443 家具装備品	5	
		444 その他日用品	11	
		461 木製品	11	
		521 輸送用容器	30	132
		531 取合せ品	46	19,421
岡山	水島			4,733
		021 米		41
		241 金属製品		96
		255 自動車部品		60

（単位：トン）

県名・国名	港名	品種	出	入
261		産業機械		165
262		電気機械		184
263		測量・光学・医療用機械		5
371		染料・塗料・合成樹脂・その他化学工業品		69
401		その他繊維工業品		38
421		製造食品		818
422		飲料		148
425		その他食料工業品		457
442		文房具・運動娯楽品・楽器		29
443		家具装備品		9
451		ゴム製品		35
501		動植物性製造飼肥料		22
531		取合せ品		2,557
広島	**呉**			**1,131**
381		紙・パルプ		558
423		水		99
444		その他日用品		32
521		輸送用容器		303
531		取合せ品		139
香川	**高松**			**10,069**
051		その他農産品		44
222		鋼材		122
252		完成自動車		18
261		産業機械		89
271		陶磁器		45
371		染料・塗料・合成樹脂・その他化学工業品		165
381		紙・パルプ		194
421		製造食品		211
442		文房具・運動娯楽品・楽器		18
444		その他日用品		8,897
461		木製品		36
471		その他製造工業品		54
521		輸送用容器		27
531		取合せ品		149
愛媛				**11,081**
261		産業機械		50
301		窯業品		209
531		取合せ品		10,822
愛媛	**三島川之江**			**37,133**
261		産業機械		88
381		紙・パルプ		6,390
444		その他日用品		13,200
531		取合せ品		17,455
福岡	**博多**		**17,957**	**829,417**
011		麦	9	
021		米	52	484
023		豆類		36
024		その他雑穀		9
031		野菜・果物	63	28,132
051		その他農産品	298	81
071		その他畜産品	344	18
081		水産品	521	5,914
091		原木	53	
092		製材		768
112		その他林産品		48
121		薪炭		57
141		鉄鉱石		11
161		砂利・砂		180
162		石材	5	9
211		非金属鉱物		4,027
222		鋼材	56	1,079
231		非鉄金属		26
241		金属製品	120	3,034
252		完成自動車		90
255		自動車部品		3,477
256		その他輸送機械	4	41
261		産業機械	329	5,124
262		電気機械	236	1,567
263		測量・光学・医療用機械	35	27
265		その他機械		27
271		陶磁器		6,177
281		セメント		137
301		窯業品		1,193
321		石油製品		202
351		化学薬品	4	4,504
361		化学肥料		71
371		染料・塗料・合成樹脂・その他化学工業品	26	5,936
381		紙・パルプ		4,132
401		その他繊維工業品		1,568
411		砂糖	18	9,067
421		製造食品	316	193,279
422		飲料	37	73,628
423		水	139	21,349
424		たばこ	522	311
425		その他食料工業品	19	
431		がん具		27
441		衣服・見廻品・はきもの	27	18
442		文房具・運動娯楽品・楽器	9	537
443		家具装備品	9	16,081
444		その他日用品		11,371
451		ゴム製品	18	4,892
461		木製品		1,358
471		その他製造工業品	5	55
481		金属くず	654	
501		動植物性製造飼肥料	204	935
511		廃棄物	5,206	
521		輸送用容器	2,372	20,635
531		取合せ品	6,247	397,688
福岡	**三池**			**560**
161		砂利・砂		22
241		金属製品		32
262		電気機械		22
421		製造食品		35
443		家具装備品		449
福岡	**北九州**			**1,853**
041		綿花		71
371		染料・塗料・合成樹脂・その他化学工業品		255
444		その他日用品		1,484
501		動植物性製造飼肥料		43
鹿児島	**諸港（鹿児島）**		**5**	
241		金属製品	5	
鹿児島	**知名**		**62**	**23**
262		電気機械	36	4
461		木製品	8	
531		取合せ品	18	19
鹿児島	**亀徳**		**70**	
231		非鉄金属	4	
241		金属製品	16	
521		輸送用容器	11	
531		取合せ品	39	

（単位：トン）

県名・国名	港名	品種	出	入
鹿児島	**鹿児島**		**1,716**	**151,117**
021		米		21
023		豆類		30
031		野菜・果物		14,868
051		その他農産品	243	11
071		その他畜産品	12	110
081		水産品	18	84
092		製材		6
112		その他林産品	18	80
211		非金属鉱物		32
222		鋼材		277
231		非鉄金属		35
241		金属製品	62	561
252		完成自動車		18
256		その他輸送機械	10	42
261		産業機械	4	128
262		電気機械		46
263		測量・光学・医療用機械		33
265		その他機械	12	
271		陶磁器		9
281		セメント		24
331		コークス		14
351		化学薬品		53
371		染料・塗料・合成樹脂・その他化学工業品		22
411		砂糖		1,867
421		製造食品	95	45,080
422		飲料		147
423		水		4,930
425		その他食料工業品	20	
442		文房具・運動娯楽品・楽器		64
443		家具装備品		626
444		その他日用品		6,178
451		ゴム製品		3,800
461		木製品		85
471		その他製造工業品		27
491		再利用資材	1	
501		動植物性製造飼肥料		5
511		廃棄物	35	
521		輸送用容器		4,608
531		取合せ品	1,186	67,196
鹿児島	**名瀬**		**119**	**58**
021		米	21	
092		製材		5
261		産業機械	4	
262		電気機械	16	
265		その他機械	9	
501		動植物性製造飼肥料	6	
531		取合せ品	63	53
鹿児島	**与論**		**45**	**198**
442		文房具・運動娯楽品・楽器	4	
531		取合せ品	41	198
鹿児島	**志布志**		**121**	**267**
111		木材チップ		109
211		非金属鉱物		50
261		産業機械		11
401		その他繊維工業品		4
421		製造食品		5
521		輸送用容器		6
531		取合せ品	121	82
鹿児島	**和泊**		**67**	**31**
265		その他機械	40	
443		家具装備品	9	
491		再利用資材		
531		取合せ品	18	31
沖縄	**伊良部**		**1,370**	**23**
021		米	6	
321		石油製品	489	
501		動植物性製造飼肥料	25	
521		輸送用容器	117	
531		取合せ品	733	23
沖縄	**石垣**		**98,505**	**4,179**
021		米	60	
031		野菜・果物	6	18
081		水産品		61
112		その他林産品	182	13
241		金属製品		8
261		産業機械	26	190
262		電気機械		80
301		窯業品	6	
321		石油製品	15,587	
351		化学薬品		9
381		紙・パルプ	132	
421		製造食品	9,778	120
422		飲料		45
441		衣服・見廻品・はきもの		10
443		家具装備品	73	
444		その他日用品	26	
451		ゴム製品		9
481		金属くず	7	4
501		動植物性製造飼肥料	360	
511		廃棄物		385
521		輸送用容器	490	1,259
531		取合せ品	71,772	1,968
沖縄	**宮古島**		**90,617**	**7,346**
021		米	88	
031		野菜・果物	6	13
081		水産品		346
112		その他林産品	279	
241		金属製品		139
261		産業機械	20	76
321		石油製品	6,748	
351		化学薬品	90	
421		製造食品	6,644	49
422		飲料		97
481		金属くず		58
491		再利用資材		1,310
501		動植物性製造飼肥料	541	
511		廃棄物		170
521		輸送用容器	1,108	576
531		取合せ品	75,093	4,512
中国	**シャンハイ（上海）**		**241,180**	**90,461**
021		米		143
023		豆類	35	3,727
031		野菜・果物		3,658
071		その他畜産品		1,803
081		水産品	70	35
092		製材		695
112		その他林産品		35
121		薪炭		72
131		石炭	18	536
162		石材	18	89
211		非金属鉱物		481

（単位：トン）

品種	県名・国名　港名	出	入
221	鉄鋼		53
222	鋼材		178
231	非鉄金属		106
241	金属製品	930	9,889
251	鉄道車両		18
252	完成自動車	460	317
255	自動車部品	2,844	124
256	その他輸送機械	126	1,510
261	産業機械	2,687	2,027
262	電気機械	727	3,316
263	測量・光学・医療用機械		71
265	その他機械	72	35
271	陶磁器		679
291	ガラス類		1,182
301	窯業品		662
321	石油製品	553	
331	コークス		72
351	化学薬品		267
361	化学肥料	18	251
371	染料・塗料・合成樹脂・その他化学工業品	605	4,733
381	紙・パルプ		176
401	その他繊維工業品	18	144
411	砂糖	53	108
421	製造食品	230	2,544
422	飲料	196	2,461
423	水		1,926
424	たばこ		1,284
425	その他食料工業品		1,881
431	がん具		355
441	衣服・見廻品・はきもの	439	7,118
442	文房具・運動娯楽品・楽器	2,717	2,235
443	家具装備品	266	8,085
444	その他日用品		1,768
451	ゴム製品	105	18
461	木製品	72	2,461
471	その他製造工業品	159	605
481	金属くず	839	
491	再利用資材	55,745	
501	動植物性製造飼肥料		2,707
521	輸送用容器	765	600
531	取合せ品	170,413	16,331
	中国　チンタオ（青島）	**9,767**	**9,346**
023	豆類		160
031	野菜・果物		531
051	その他農産品		537
081	水産品		215
092	製材		230
162	石材		142
241	金属製品	106	178
252	完成自動車	159	35
255	自動車部品	608	36
256	その他輸送機械		71
261	産業機械	176	
262	電気機械	358	70
291	ガラス類		90
321	石油製品	53	
351	化学薬品		142
361	化学肥料		35
371	染料・塗料・合成樹脂・その他化学工業品	18	89
421	製造食品		371
422	飲料	18	
441	衣服・見廻品・はきもの	70	496
442	文房具・運動娯楽品・楽器		214
443	家具装備品		1,694
444	その他日用品		781
451	ゴム製品		54
461	木製品		336
471	その他製造工業品	35	71
481	金属くず	53	
491	再利用資材	6,880	
501	動植物性製造飼肥料		1,630
521	輸送用容器	126	36
531	取合せ品	1,107	1,102
	中国　シアメン（厦門）		**14,614**
031	野菜・果物		3,563
051	その他農産品		14
081	水産品		57
162	石材		8,801
241	金属製品		30
262	電気機械		297
271	陶磁器		134
371	染料・塗料・合成樹脂・その他化学工業品		360
421	製造食品		107
422	飲料		49
441	衣服・見廻品・はきもの		942
443	家具装備品		155
444	その他日用品		82
521	輸送用容器		23
	グァム　アガニア	**10,908**	
081	水産品	18	
255	自動車部品	107	
421	製造食品	592	
481	金属くず	72	
491	再利用資材	716	
521	輸送用容器	105	
531	取合せ品	9,298	
	中国（ホンコン）　ホンコン（香港）	**5,790**	
051	その他農産品	35	
081	水産品	18	
112	その他林産品	53	
255	自動車部品	143	
321	石油製品	18	
371	染料・塗料・合成樹脂・その他化学工業品	286	
421	製造食品	357	
422	飲料	18	
481	金属くず	35	
491	再利用資材	2,471	
531	取合せ品	2,356	
	韓国　プサン（釜山）		**167,063**
023	豆類		123
024	その他雑穀		213
031	野菜・果物		738
051	その他農産品		212
071	その他畜産品		210
081	水産品		845
092	製材		706
112	その他林産品		53
121	薪炭		35
131	石炭		211
161	砂利・砂		36
162	石材		18
201	原塩		372
211	非金属鉱物		35
231	非鉄金属		354
241	金属製品		2,630
252	完成自動車		158
254	二輪自動車		88
256	その他輸送機械		1,395
261	産業機械		689

（単位：トン）

県名・国名 港名 品種		出	入
262	電気機械		1,434
264	事務用機械		300
271	陶磁器		374
281	セメント		18
291	ガラス類		160
301	窯業品		106
351	化学薬品		336
361	化学肥料		53
371	染料・塗料・合成樹脂・その他化学工業品		1,554
381	紙・パルプ		1,344
391	糸及び紡績半製品		142
401	その他繊維工業品		196
411	砂糖		18
421	製造食品		12,727
422	飲料		1,449
423	水		477
425	その他食料工業品		636
431	がん具		142
441	衣服・見廻品・はきもの		992
442	文房具・運動娯楽品・楽器		602
443	家具装備品		6,465
444	その他日用品		6,940
451	ゴム製品		123
461	木製品		1,145
471	その他製造工業品		266
501	動植物性製造飼肥料		8,437
521	輸送用容器		496
531	取合せ品		111,010
	北マリアナ諸島 サイパン	**771**	
371	染料・塗料・合成樹脂・その他化学工業品	35	
421	製造食品	36	
531	取合せ品	700	
	フィリピン ダバオ		**13,231**
031	野菜・果物		13,231
	台湾 キールン（基隆）	**6,509**	**39,288**
023	豆類		408
031	野菜・果物		780
051	その他農産品		481
071	その他畜産品		565
081	水産品		1,785
092	製材		1,558
111	木材チップ		287
121	薪炭		231
131	石炭		339
161	砂利・砂		143
162	石材		939
231	非鉄金属		72
241	金属製品		533
254	二輪自動車		88
255	自動車部品		18
261	産業機械		249
262	電気機械		1,766
271	陶磁器		445
291	ガラス類		1,153
301	窯業品		751
331	コークス		269
351	化学薬品		36
361	化学肥料		35
371	染料・塗料・合成樹脂・その他化学工業品		2,518
381	紙・パルプ		644
401	その他繊維工業品		90
411	砂糖		35
421	製造食品	35	6,124
422	飲料		144
423	水		36
441	衣服・見廻品・はきもの		1,242
442	文房具・運動娯楽品・楽器		484
443	家具装備品		3,337
444	その他日用品		692
451	ゴム製品		54
461	木製品		1,472
471	その他製造工業品		125
491	再利用資材		304
501	動植物性製造飼肥料		2,994
511	廃棄物		108
521	輸送用容器		3,409
531	取合せ品	6,474	2,545
	台湾 カオシュン（高雄）	**4,349**	**142,116**
021	米		72
023	豆類		2,216
031	野菜・果物		9,925
051	その他農産品		1,011
071	その他畜産品		3,535
081	水産品		1,323
092	製材		2,323
111	木材チップ		72
112	その他林産品		501
121	薪炭		143
131	石炭		35
161	砂利・砂		18
162	石材		425
211	非金属鉱物		88
222	鋼材		35
231	非鉄金属		250
241	金属製品		4,771
252	完成自動車		389
254	二輪自動車		265
255	自動車部品		215
256	その他輸送機械		1,595
261	産業機械		551
262	電気機械		4,646
265	その他機械		18
271	陶磁器		1,983
291	ガラス類		1,369
301	窯業品		692
321	石油製品		89
323	LPG（液化石油ガス）		35
324	その他石油製品		35
341	石炭製品		18
351	化学薬品		180
371	染料・塗料・合成樹脂・その他化学工業品		8,878
381	紙・パルプ		54
401	その他繊維工業品		89
411	砂糖		746
421	製造食品	18	17,412
422	飲料		2,673
424	たばこ		373
425	その他食料工業品		2,492
431	がん具		509
441	衣服・見廻品・はきもの		3,141
442	文房具・運動娯楽品・楽器		1,120
443	家具装備品		15,325
444	その他日用品		2,008
451	ゴム製品		197
461	木製品		3,381
471	その他製造工業品		161
481	金属くず	35	
491	再利用資材	2,938	
501	動植物性製造飼肥料		3,393
521	輸送用容器		2,438
531	取合せ品	1,358	38,903

（単位：トン）

県名・国名	港名	品種	出	入
台湾	**タイチュン(台中)**		**357**	
421		製造食品	18	
531		取合せ品	339	
アメリカ	**オークランド**		**15,838**	**216,472**
031		野菜・果物		1,200
161		砂利・砂	18	
241		金属製品		1,306
252		完成自動車		35
256		その他輸送機械		35
261		産業機械	287	
262		電気機械	734	301
421		製造食品	35	41,724
422		飲料		18
423		水		71
442		文房具・運動娯楽品・楽器		35
531		取合せ品	14,764	171,747
アメリカ	**サンペドロ**		**32,074**	**101,254**
023		豆類		70
031		野菜・果物		106
241		金属製品		1,007
252		完成自動車	178	35
261		産業機械	358	
262		電気機械	680	53
321		石油製品	410	
421		製造食品	175	19,201
441		衣服・見廻品・はきもの		106
443		家具装備品	18	
501		動植物性製造飼肥料		988
531		取合せ品	30,255	79,688

那 覇 港 の 統 計

編集・発行　那覇港管理組合　総務部　総務課

〒900－0035　沖縄県那覇市通堂町2番1号
電話　(098)868－2578
FAX　(098)868－2629

Naha Port Authority

那 覇 港 管 理 組 合

2011/1/1～2011/12/31