

令和 6年度

工事名：浦添ふ頭岸壁エプロン改修工事(R6)

位 置：那霸港浦添小頭地区

設 計 図 面

位置図

$$S=1/20.000$$


目 録

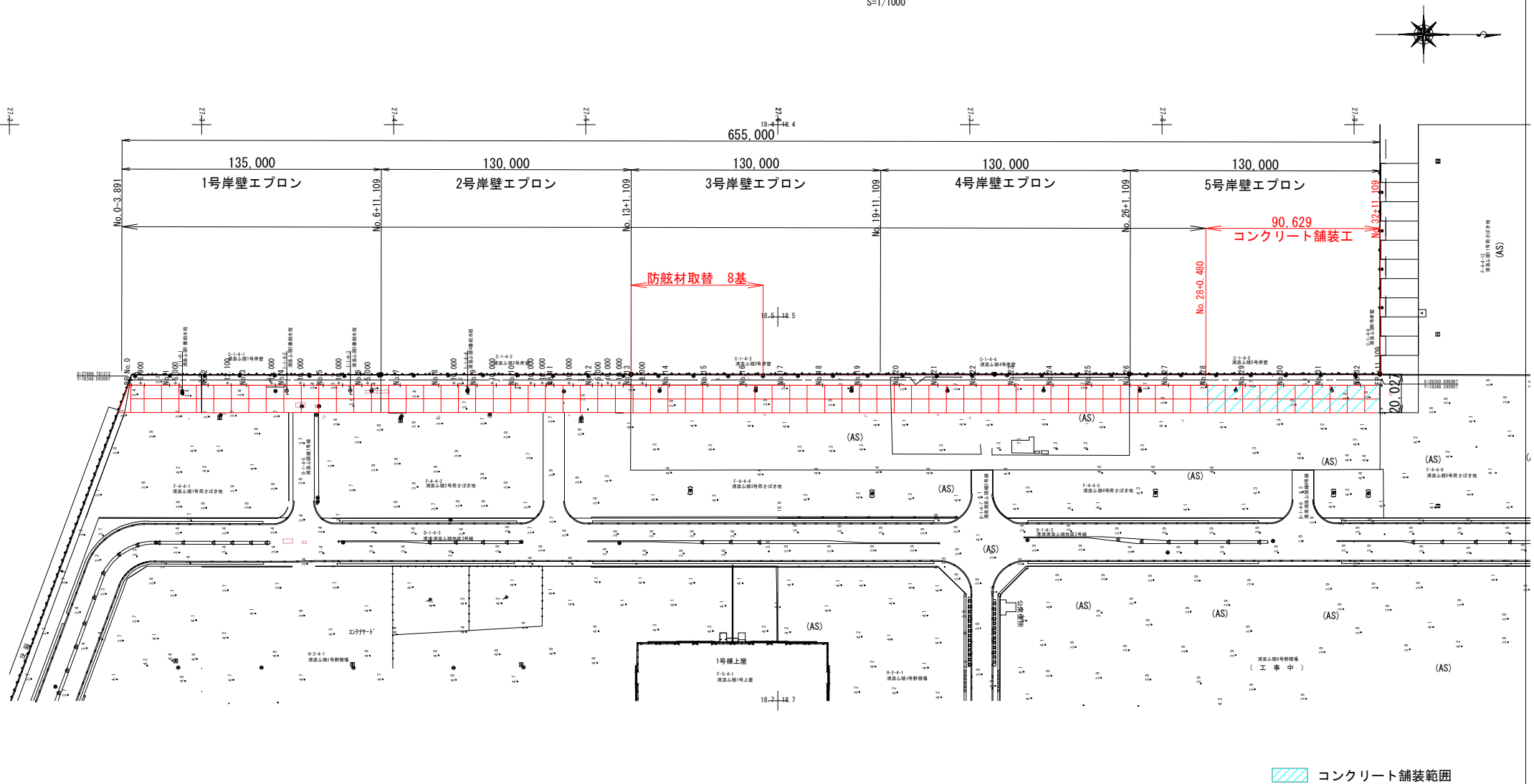
図面番号	図 面 名 称	図面番号	図 面 名 称
41 - 1	位 置 図・目 録		
- 2	岸壁エプロン計画全体平面図		
- 3	岸壁エプロン計画平面図(5) 5号岸壁エプロン		
- 4	縦断図		
- 5	標準横断図		
- 6	横断図(17)		
- 7	横断図(18)		
- 8	目地詳細図		
- 9	給水栓施設部目地詳細図		
- 10	撤去工平面図(5)-5号岸壁エプロン		
- 11	復旧工平面図(5)-5号岸壁エプロン		
- 12	撤去・復旧工詳細図		
- 13	浦添ふ頭3号岸壁施工図		
- 14	付属工詳細図(1)		
- 15	付属工詳細図(2)		
- 16	防舷材撤去図(2)		
-			

令和 7年 3月

那霸港管理組合 企画建設部 建設課

年 度	令和 6年度	図面番号	1
工 事 名	浦添区環状壁エプロン改修工事 (R6)		
図面名称	位置図・目録		
縮 尺	1/20,000	単 位	—
設計年月日	令和 7年 3月	組 数	全 16 枚
那 覇 港 管 理 組 合			

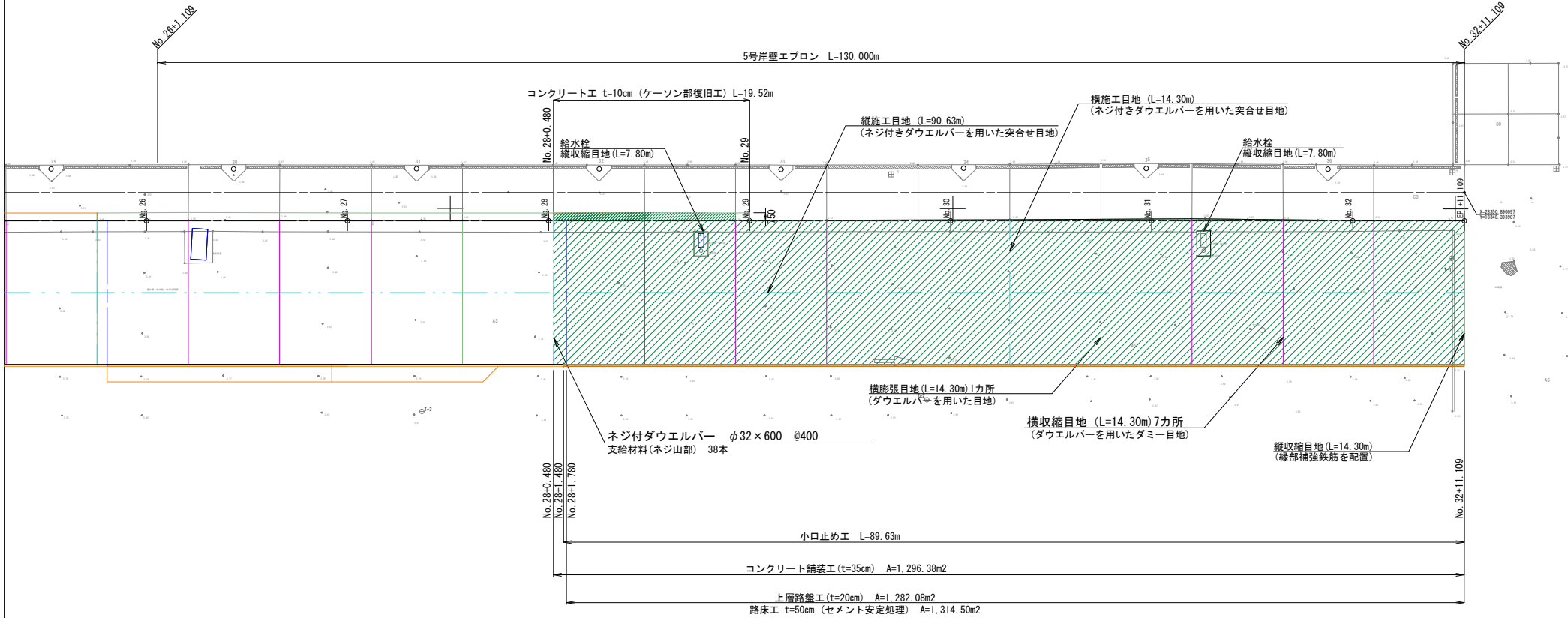
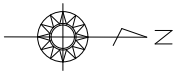
岸壁エプロン計画全体平面図
S=1/1000



コンクリート舗装範囲

年度	令和 6年度	図面番号	2
工事名	浦添ふ頭岸壁エプロン改修工事 (R6)		
図面名称	岸壁エプロン計画全体平面図		
縮尺	1/2000	単位	—
設計年月日	令和 7年 3月	組数	全 16 枚
那覇港管理組合			

岸壁エプロン計画平面図(5)
(5号岸壁エプロン) S=1/200



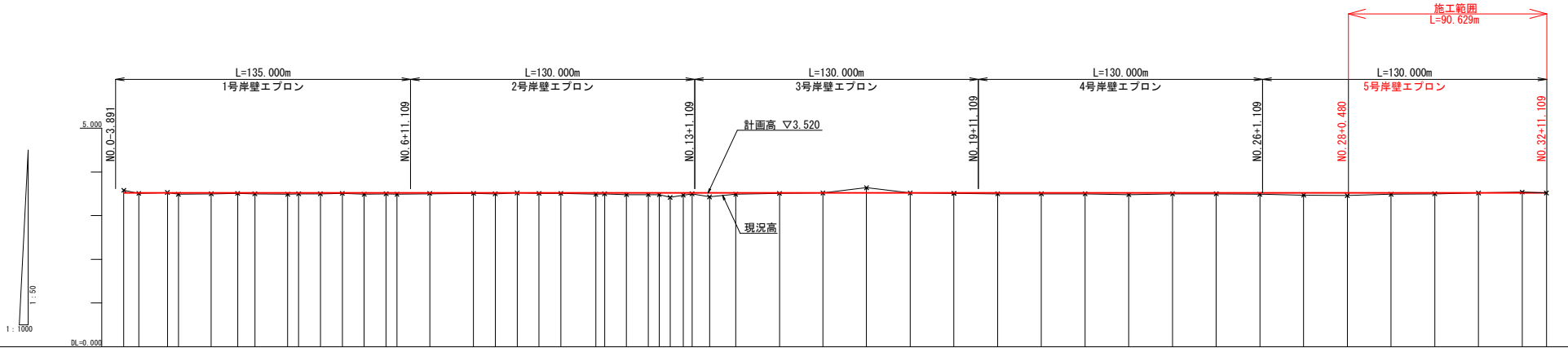
凡 例

縦収縮目地 (縁部補強鉄筋を配置) ※給水栓 2箇所含む	1箇所	
横収縮目地 (ダウエルバーを用いたダミー目地)	7箇所	
横膨張目地 (ダウエルバーを用いた目地)	1箇所	
縦施工目地 (ネジ付ダウエルバーを用いた目地)	1箇所	
横施工目地・暫定横施工目地 (ネジ付ダウエルバーを用いた目地)	1箇所	
暫定処理位置		
コンクリート舗装工		
アスファルト舗装工:表層		
アスファルト舗装工:基層		
コンクリート工 (ケーソン部復旧工)		
小口止め工		

年 度	令和 6年度	図面番号	3
工 事 名	清瀬ふ頭岸壁エプロン改修工事 (R6)		
図面名称	岸壁エプロン計画平面図 (5)-5号岸壁エプロン		
縮 尺	1/400	単 位	—
設計年月日	令和 7年 3月	総 数	全 16 枚
郡 島 港 管 理 組 合			

エプロン計画縦断面図

S(V)=1/50
S(H)=1/1000

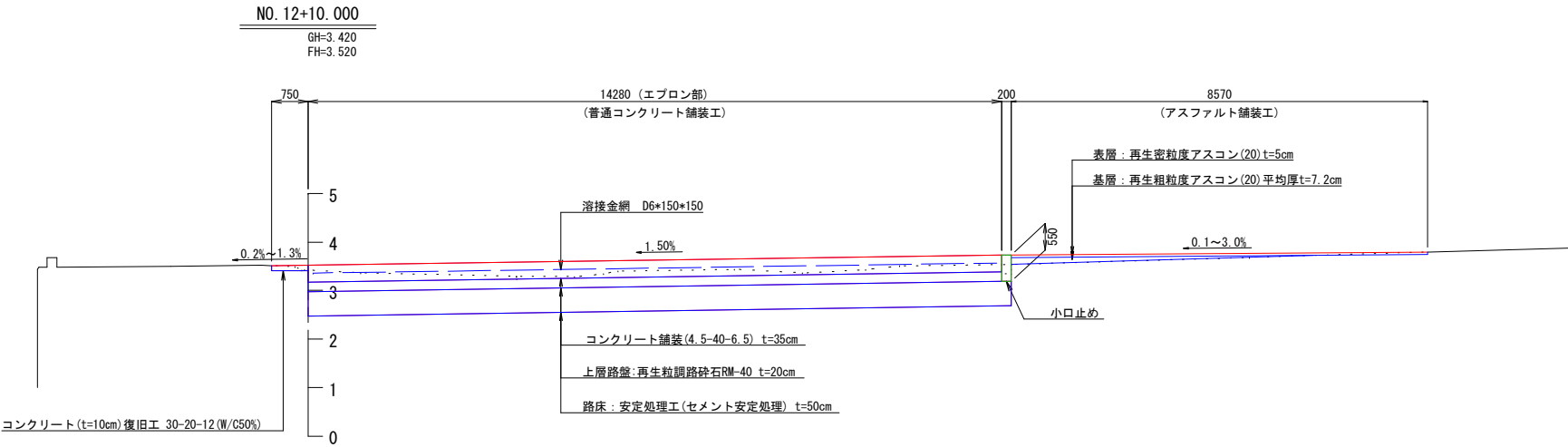


勾配																																																																																																																																																																																																																																																																																																																																																																																																																																																																																																																																																																																																																																																																																																																																																																																																																																																																																																										
計画高	3.520	3.520	3.520	3.520	3.520	3.520	3.520	3.520	3.520	3.520	3.520	3.520	3.520	3.520	3.520	3.520	3.520	3.520	3.520	3.520	3.520	3.520	3.520	3.520	3.520	3.520	3.520	3.520	3.520	3.520	3.520	3.520	3.520	3.520	3.520	3.520	3.520	3.520	3.520	3.520	3.520	3.520	3.520	3.520	3.520	3.520	3.520	3.520	3.520	3.520	3.520	3.520	3.520	3.520	3.520	3.520	3.520	3.520	3.520	3.520	3.520	3.520	3.520	3.520	3.520	3.520	3.520	3.520	3.520	3.520	3.520	3.520	3.520	3.520	3.520	3.520	3.520	3.520	3.520	3.520	3.520	3.520	3.520	3.520	3.520	3.520	3.520	3.520	3.520	3.520	3.520	3.520	3.520	3.520	3.520	3.520	3.520	3.520	3.520	3.520	3.520	3.520	3.520	3.520	3.520	3.520	3.520	3.520	3.520	3.520	3.520	3.520	3.520	3.520	3.520	3.520	3.520	3.520	3.520	3.520	3.520	3.520	3.520	3.520	3.520	3.520	3.520	3.520	3.520	3.520	3.520	3.520	3.520	3.520	3.520	3.520	3.520	3.520	3.520	3.520	3.520	3.520	3.520	3.520	3.520	3.520	3.520	3.520	3.520	3.520	3.520	3.520	3.520	3.520	3.520	3.520	3.520	3.520	3.520	3.520	3.520	3.520	3.520	3.520	3.520	3.520	3.520	3.520	3.520	3.520	3.520	3.520	3.520	3.520	3.520	3.520	3.520	3.520	3.520	3.520	3.520	3.520	3.520	3.520	3.520	3.520	3.520	3.520	3.520	3.520	3.520	3.520	3.520	3.520	3.520	3.520	3.520	3.520	3.520	3.520	3.520	3.520	3.520	3.520	3.520	3.520	3.520	3.520	3.520	3.520	3.520	3.520	3.520	3.520	3.520	3.520	3.520	3.520	3.520	3.520	3.520	3.520	3.520	3.520	3.520	3.520	3.520	3.520	3.520	3.520	3.520	3.520	3.520	3.520	3.520	3.520	3.520	3.520	3.520	3.520	3.520	3.520	3.520	3.520	3.520	3.520	3.520	3.520	3.520	3.520	3.520	3.520	3.520	3.520	3.520	3.520	3.520	3.520	3.520	3.520	3.520	3.520	3.520	3.520	3.520	3.520	3.520	3.520	3.520	3.520	3.520	3.520	3.520	3.520	3.520	3.520	3.520	3.520	3.520	3.520	3.520	3.520	3.520	3.520	3.520	3.520	3.520	3.520	3.520	3.520	3.520	3.520	3.520	3.520	3.520	3.520	3.520	3.520	3.520	3.520	3.520	3.520	3.520	3.520	3.520	3.520	3.520	3.520	3.520	3.520	3.520	3.520	3.520	3.520	3.520	3.520	3.520	3.520	3.520	3.520	3.520	3.520	3.520	3.520	3.520	3.520	3.520	3.520	3.520	3.520	3.520	3.520	3.520	3.520	3.520	3.520	3.520	3.520	3.520	3.520	3.520	3.520	3.520	3.520	3.520	3.520	3.520	3.520	3.520	3.520	3.520	3.520	3.520	3.520	3.520	3.520	3.520	3.520	3.520	3.520	3.520	3.520	3.520	3.520	3.520	3.520	3.520	3.520	3.520	3.520	3.520	3.520	3.520	3.520	3.520	3.520	3.520	3.520	3.520	3.520	3.520	3.520	3.520	3.520	3.520	3.520	3.520	3.520	3.520	3.520	3.520	3.520	3.520	3.520	3.520	3.520	3.520	3.520	3.520	3.520	3.520	3.520	3.520	3.520	3.520	3.520	3.520	3.520	3.520	3.520	3.520	3.520	3.520	3.520	3.520	3.520	3.520	3.520	3.520	3.520	3.520	3.520	3.520	3.520	3.520	3.520	3.520	3.520	3.520	3.520	3.520	3.520	3.520	3.520	3.520	3.520	3.520	3.520	3.520	3.520	3.520	3.520	3.520	3.520	3.520	3.520	3.520	3.520	3.520	3.520	3.520	3.520	3.520	3.520	3.520	3.520	3.520	3.520	3.520	3.520	3.520	3.520	3.520	3.520	3.520	3.520	3.520	3.520	3.520	3.520	3.520	3.520	3.520	3.520	3.520	3.520	3.520	3.520	3.520	3.520	3.520	3.520	3.520	3.520	3.520	3.520	3.520	3.520	3.520	3.520	3.520	3.520	3.520	3.520	3.520	3.520	3.520	3.520	3.520	3.520	3.520	3.520	3.520	3.520	3.520	3.520	3.520	3.520	3.520	3.520	3.520	3.520	3.520	3.520	3.520	3.520	3.520	3.520	3.520	3.520	3.520	3.520	3.520	3.520	3.520	3.520	3.520	3.520	3.520	3.520	3.520	3.520	3.520	3.520	3.520	3.520	3.520	3.520	3.520	3.520	3.520	3.520	3.520	3.520	3.520	3.520	3.520	3.520	3.520	3.520	3.520	3.520	3.520	3.520	3.520	3.520	3.520	3.520	3.520	3.520	3.520	3.520	3.520	3.520	3.520	3.520	3.520	3.520	3.520	3.520	3.520	3.520	3.520	3.520	3.520	3.520	3.520	3.520	3.520	3.520	3.520	3.520	3.520	3.520	3.520	3.520	3.520	3.520	3.520	3.520	3.520	3.520	3.520	3.520	3.520	3.520	3.520	3.520	3.520	3.520	3.520	3.520	3.520	3.520	3.520	3.520	3.520	3.520	3.520	3.520	3.520	3.520	3.520	3.520	3.520	3.520	3.520	3.520	3.520	3.520	3.520	3.520	3.520	3.520	3.520	3.520	3.520	3.520	3.520	3.520	3.520	3.520	3.520	3.520	3.520	3.520	3.520	3.520	3.520	3.520	3.520	3.520	3.520	3.520	3.520	3.520	3.520	3.520	3.520	3.520	3.520	3.520	3.520	3.520	3.520	3.520	3.520	3.520	3.520	3.520	3.520	3.520	3.520	3.520	3.520	3.520	3.520	3.520	3.520	3.520	3.520	3.520	3.520	3.520	3.520	3.520	3.520	3.520	3.520	3.520	3.520	3.520	3.520	3.520	3.520	3.520	3.520	3.520	3.520	3.520	3.520	3.520	3.520	3.520	3.520	3.520	3.520	3.520	3.520	3.520	3.520	3.520	3.520	3.520	3.520	3.520	3.520	3.520	3.520	3.520	3.520	3.520	3.520	3.520	3.520	3.520	3.520	3.520	3.520	3.520	3.520	3.520	3.520	3.520	3.520	3.520	3.520	3.520	3.520	3.520	3.520	3.520	3.520	3.520	3.520	3.520	3.520	3.520	3.520	3.520	3.520	3.520	3.520	3.520	3.520	3.520	3.520	3.520	3.520	3.520	3.520	3.520	3.520	3.520	3.520	3.520	3.520	3.520	3.520	3.520	3.520	3.520	3.520	3.520	3.520	3.520	3.520	3.520	3.520	3.520	3.520	3.520	3.520	3.520	3.520	3.520	3.520	3.520	3.520	3.520	3.520	3.520	3.520	3.520	3.520	3.520	3.520	3.520	3.520	3.520	3.520	3.520	3.520	3.520	3.520	3.520	3.520	3.520	3.520	3.520	3.520	3.520	3.520	3.520	3.520	3.520	3.520	3.520	3.520	3.520	3.520	3.520	3.520	3.520	3.520	3.520	3.520	3.520	3.520	3.520	3.520	3.520	3.520	3.520	3.520	3.520	3.520	3.520	3.520	3.520	3.520	3.520	3.520	3.520	3.520	3.520	3.520	3.520	3.520	3.520	3.520	3.520	3.520	3.520	3.520	3.520	3.520	3.520	3.520	3.520	3.520	3.520	3.520	3.520	3.520	3.520	3.520	3.520	3.520	3.520	3.520	3.520	3.520	3.520	3.520	3.520	3.520	3.520	3.520	3.520	3.520	3.520	3.520	3.52

年度	令和6年度	図面番号	4
工事名	浦添ふ頭岸壁エプロン改修工事(R6)		
図面名称	エプロン計画縦断面図		
縮尺	V=1/50 H=1/1000	単位	—
設計年月日	令和7年3月	総数	全16枚
那覇港管理組合			

標準横断面図

1/50



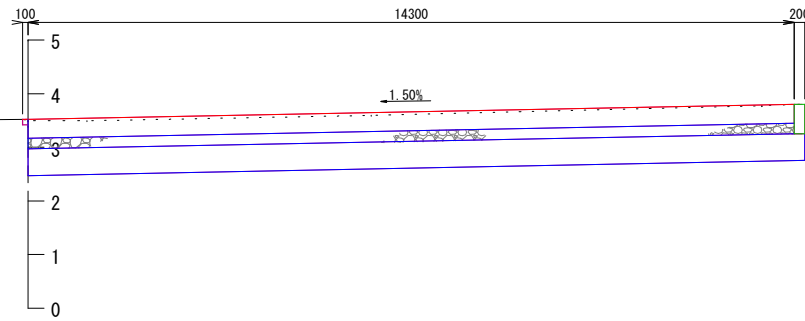
年 度	令和 6年度	図面番号	5
工 事 名	浦添ふ頭岸壁エプロン改修工事 (R6)		
図面名称	標準横断面図		
縮 尺	1/50	単 位	—
設計年月日	令和 7年 3月	総 数	全 16 枚
那 覇 港 管 理 組 合			

横断図(17)

1/50

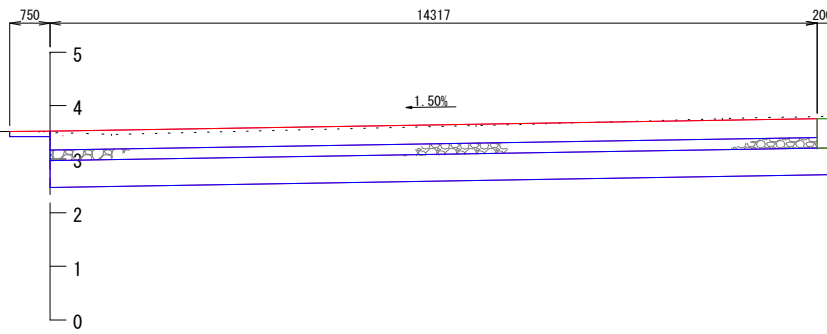
NO. 30

GH=3.500
FH=3.520



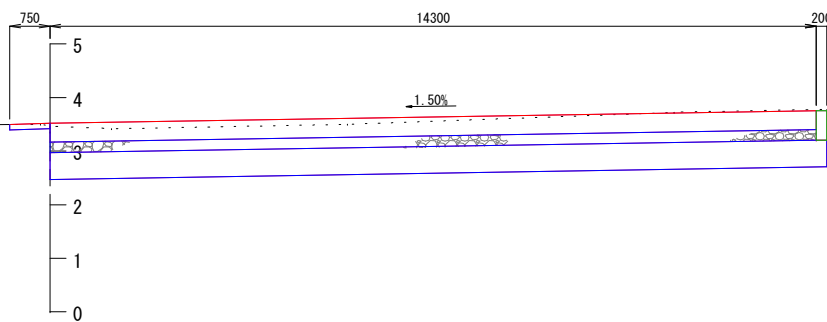
NO. 29

GH=3.490
FH=3.520



NO. 28+0.48

GH=3.460
FH=3.520



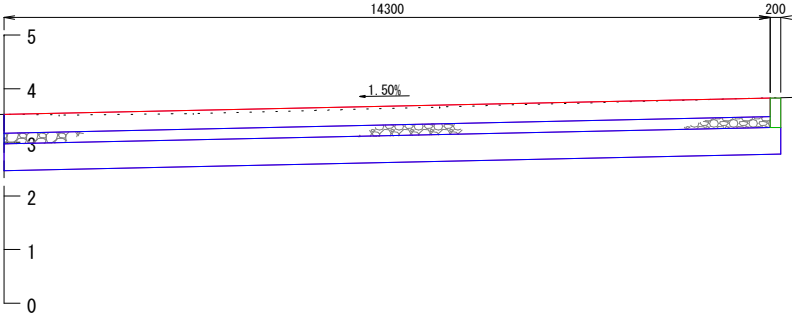
年 度	令和 6年度	図面番号	6
工 事 名	浦添ふ頭岸壁エプロン改修工事(R6)		
図面名称	横断図(17)		
縮 尺	1/50	単 位	—
設計年月日	令和 7年 3月	総 数	全 16 枚
那 覇 港 管 理 組 合			

横断図(18)

1/50

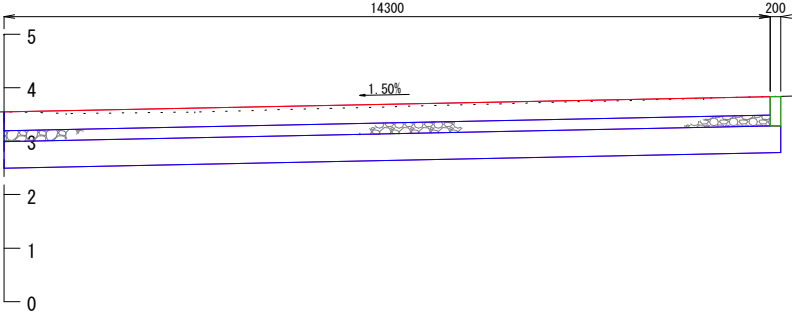
NO. 32+11. 109 (EP)

GH=3. 520
FH=3. 520



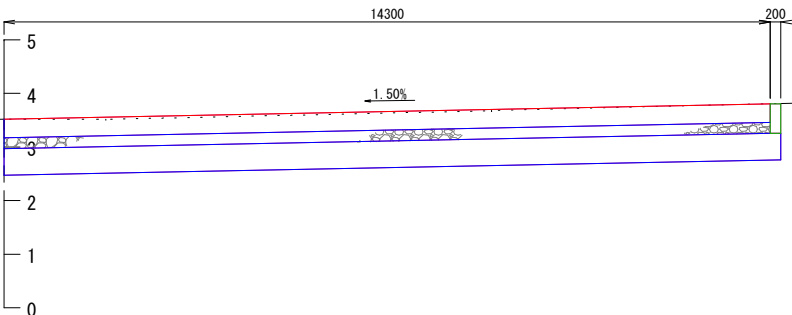
NO. 32

GH=3. 540
FH=3. 520



NO. 31

GH=3. 520
FH=3. 520

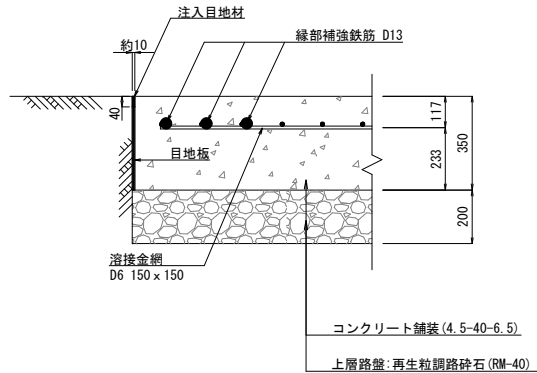


年 度	令和 6年度	図面番号	7
工 事 名	浦添ふ頭岸壁エプロン改修工事 (R6)		
図面名称	横断図 (18)		
縮 尺	1/50	単 位	—
設計年月日	令和 7年 3月	総 数	全 16 枚
那 覇 港 管 理 組 合			

目地詳細図

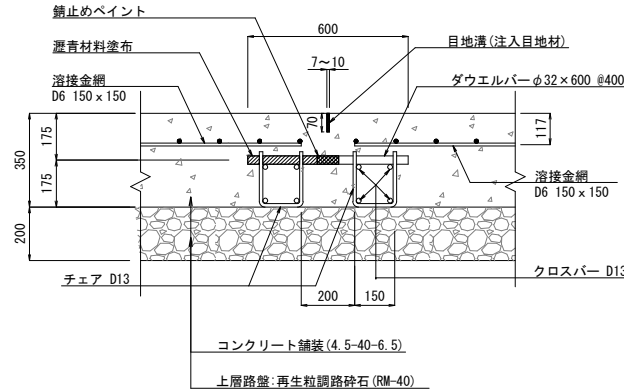
縦収縮目地

縁部補強鉄筋を配置 S=1/10



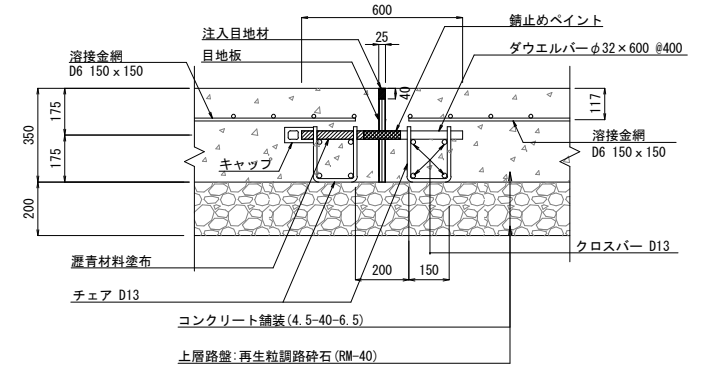
横収縮目地

ダウエルバーを用いたダミー目地 S=1/10



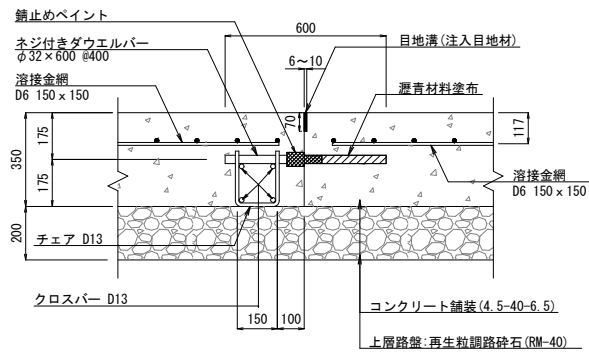
横膨張目地

ダウエルバーを用いた目地 S=1/10



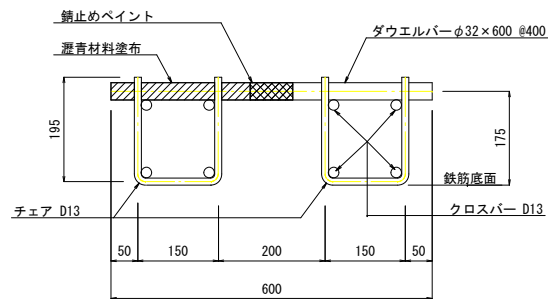
縦施工目地・横施工目地

ネジ付きダウエルバーを用いた突合せ目地 S=1/10



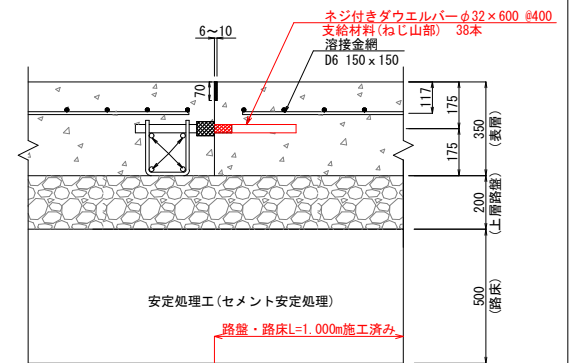
鉄筋加工図

(キャップ付き/無し共通) S=1/5



暫定横施工目地部 詳細図

S=1/10



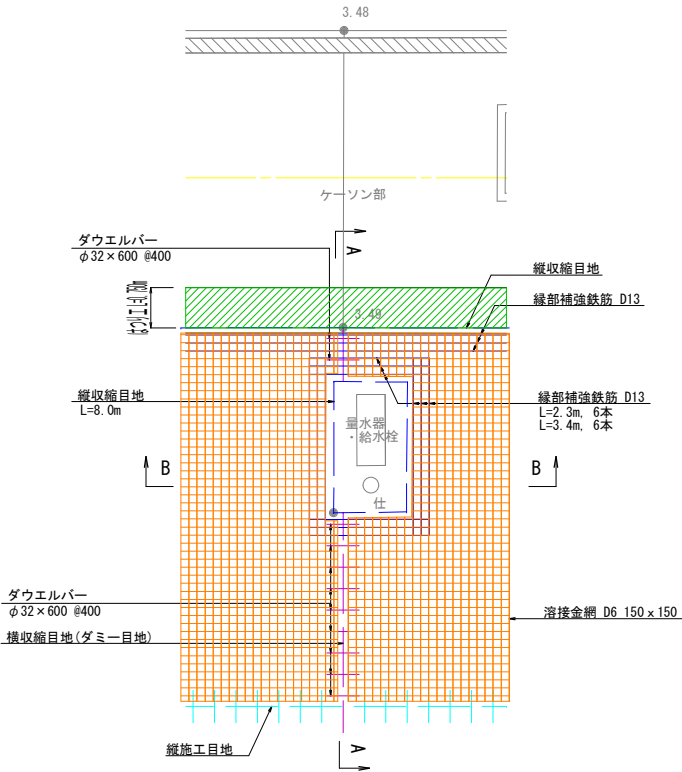
年度	令和6年度	図面番号	8
工事名	浦添ふ頭岸壁エプロン改修工事(R6)		
図面名称	目地詳細図		
縮尺	1/20	単位	—
設計年月日	令和7年3月	総数	全16枚
那覇港管理組合			

給水栓施設部目地詳細図

縦収縮目地と横収縮目地(ダミー目地)近接部

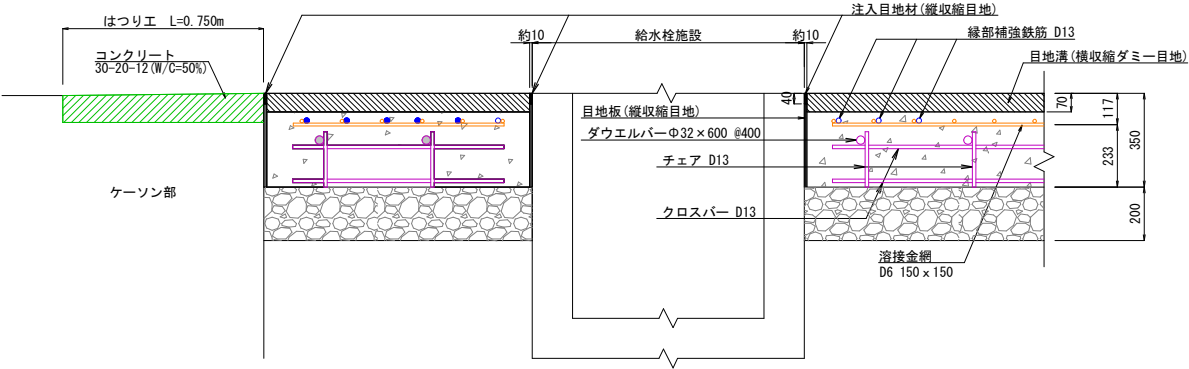
平面図

S=1/50



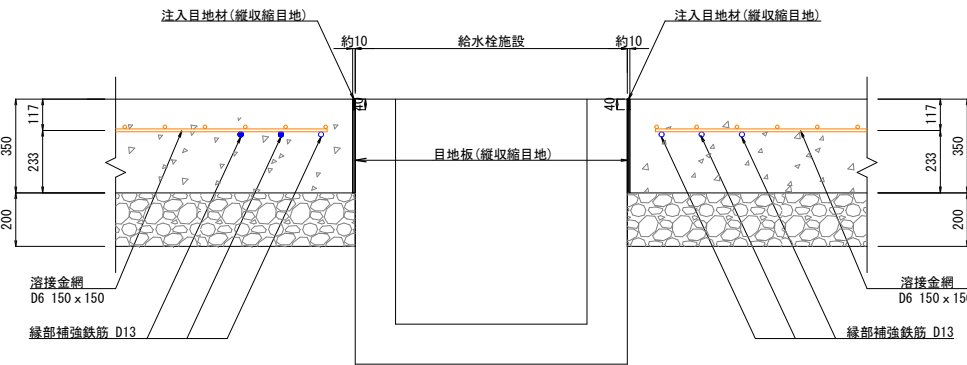
A-A断面図

S=1/10



B-B断面図


S=1/10



年度	令和6年度	図面番号	9
工事名	浦添ふ頭岸壁エプロン改修工事(R6)		
図面名称	給水栓施設部目地詳細図		
縮尺	1/50	単位	—
設計年月日	令和7年3月	総数	全16枚
那覇港湾管理組合			

撤去工平面図(5)
(5号岸壁エプロン)

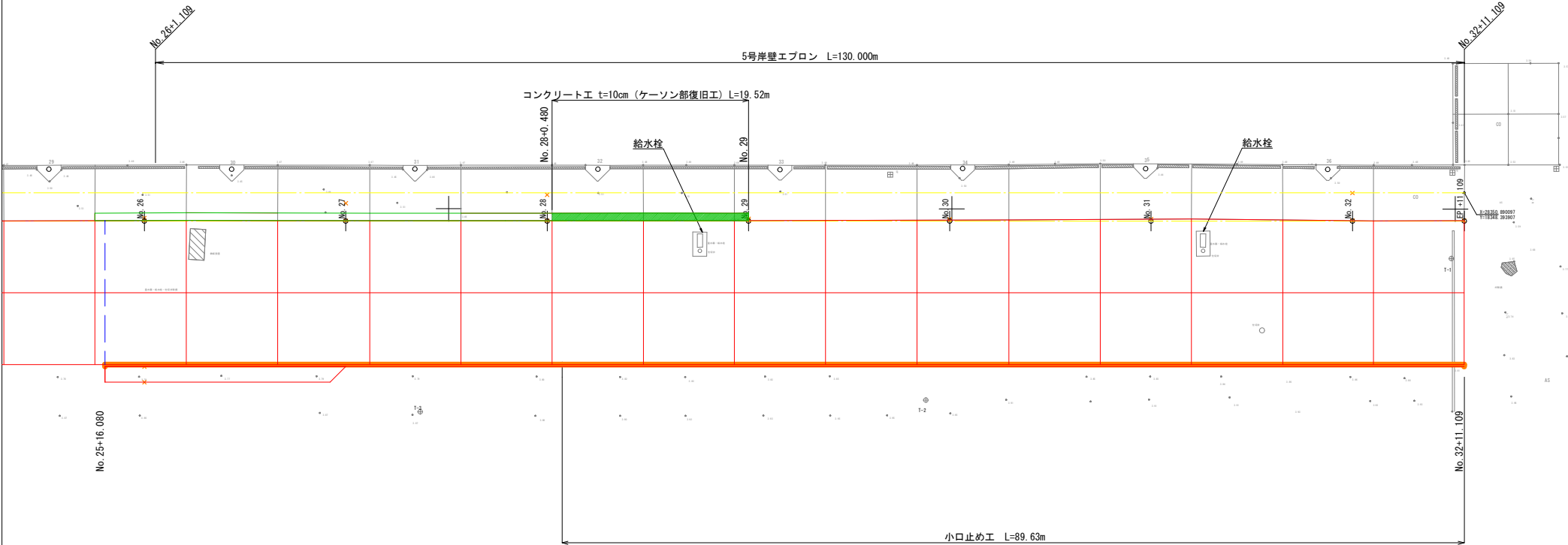
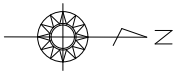
S=1/200



年度	令和 6 年度	図面番号	10
工事名	浦添ふ頭岸壁エプロン改修工事(R6)		
図面名称	撤去工平面図(5)-5号岸壁エプロン		
縮尺	1/400	単位	—
設計年月日	令和 7 年 3 月	総数	全 16 枚
那 覇 港 管 理 組 合			

復旧工平面図(5)
(5号岸壁エプロン)

S=1/200



凡 例

コンクリート工 (ケーソン部復旧工)	
アスファルト舗装工：表層	
小口止め工	

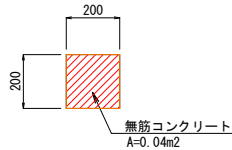
年 度	令和 6年度	図面番号	11
工 事 名	浦添ふ頭岸壁エプロン改修工事 (R6)		
図面名称	復旧工平面図 (5)-5号岸壁エプロン		
縮 尺	1/400	単 位	—
設計年月日	令和 7年 3月	組 数	全 16 枚
郡 島 港 管 理 組 合			

撤去・復旧工詳細図

撤 去 工

既設境界ブロック撤去

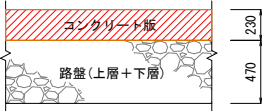
S=1/10



既設コンクリート舗装撤去


2号岸壁 (B-1)

S=1/20



既設アスファルト舗装撤去

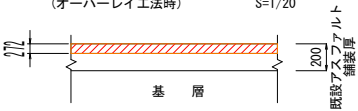
S=1/20



既設アスファルト舗装切削

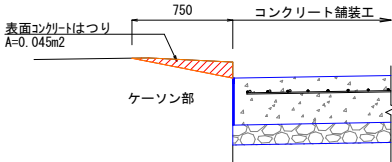
(オーバーレイ工法時)

S=1/20



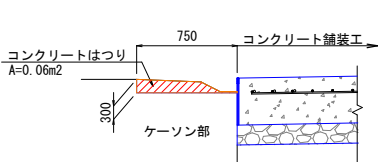
表面はつり工標準断面

S=1/20



はつり工標準断面

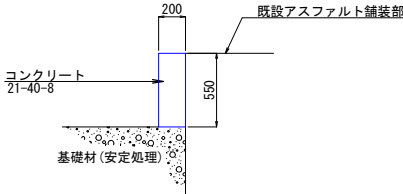
S=1/20



復 旧 工

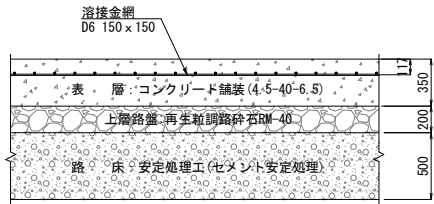
小口止め

S=1/20



コンクリート舗装構成

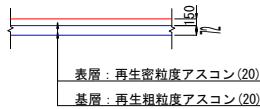
S=1/20



アスファルト舗装構成

(オーバーレイ工法部)

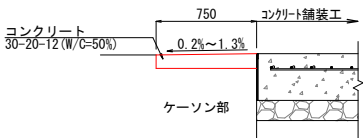
S=1/20



コンクリート工

(ケーソンはつり部)

S=1/20

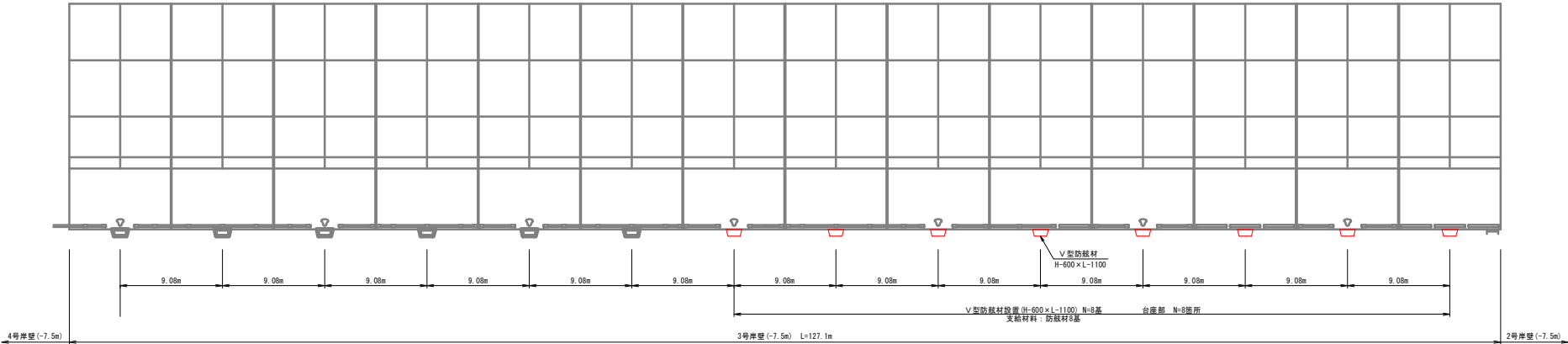


年 度	令和 6年度	図面番号	12
工 事 名	浦添ふ頭岸壁エプロン改修工事 (R6)		
図面名称	撤去・復旧工詳細図		
縮 尺	1/10	単 位	—
設計年月日	令和 7年 3月	総 数	全 16 枚
那 覇 港 管 理 組 合			

浦添ふ頭3号岸壁施工図

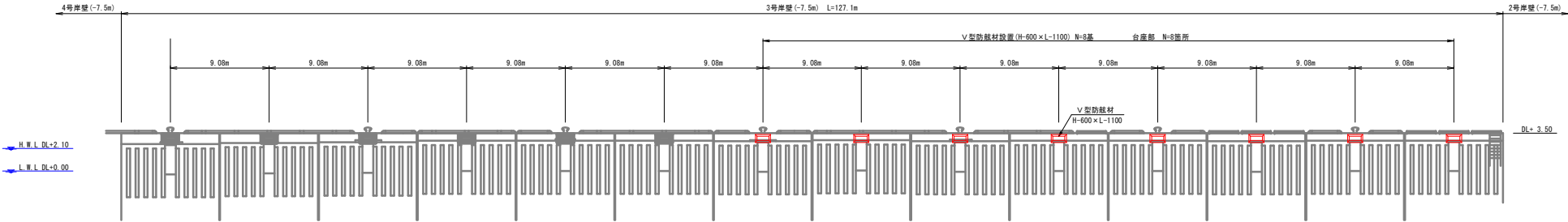
平面図

S=1/200



正面図

S=1/200

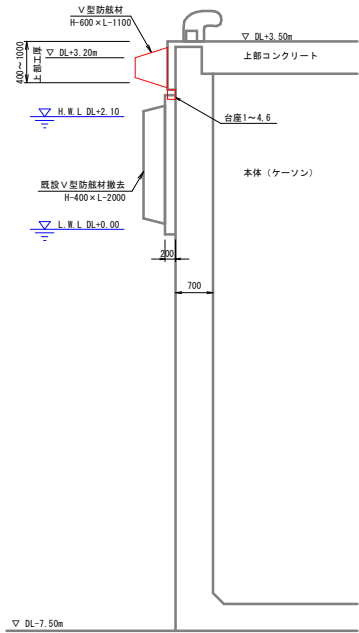


台座形状	—	台座 5	台座 6	台座 5	台座 4	台座 5	台座 6	台座 5	台座 6	台座 5	台座 4	台座 4	台座 4
上部工厚	850mm	940mm	650mm	700mm	550mm	700mm	650mm	650mm	600mm	700mm	700mm	750mm	700mm

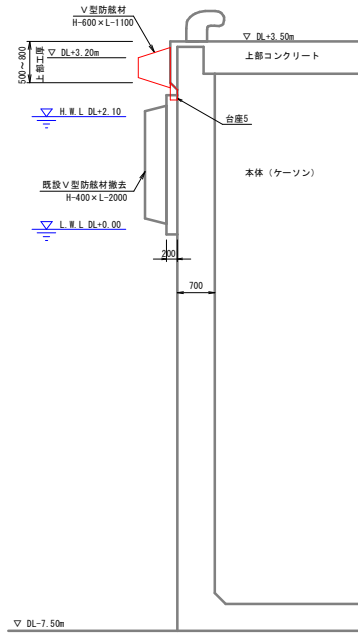
年 度	令和 6年度	図面番号	13
工 事 名	浦添ふ頭岸壁エプロン改修工事 (R6)		
図面名称	浦添ふ頭3号岸壁施工図		
縮 尺	1/200	単 位	—
設計年月日	令和 7年 3月	總 数	全 16 枚
部 署 港 管 理 組 合			

付属工詳細図(1)
(1～5号岸壁)

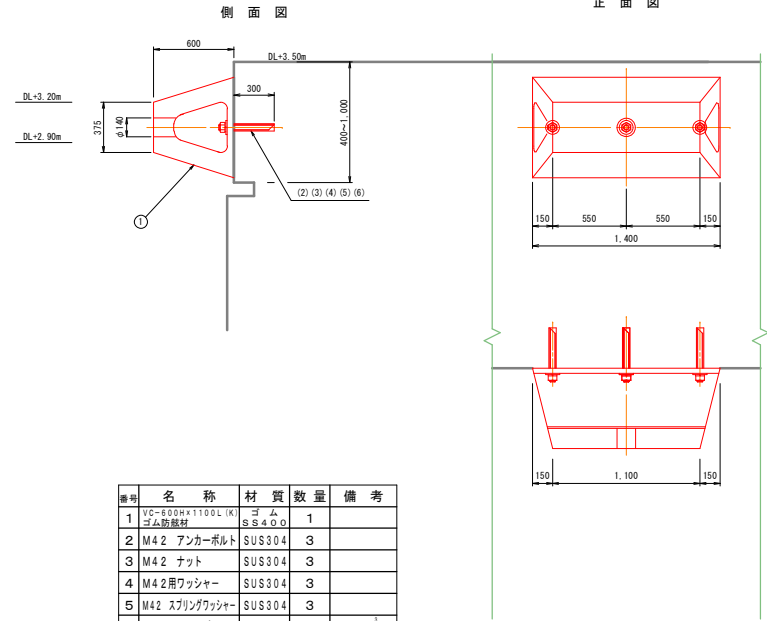
標準断面図-1
S=1/50



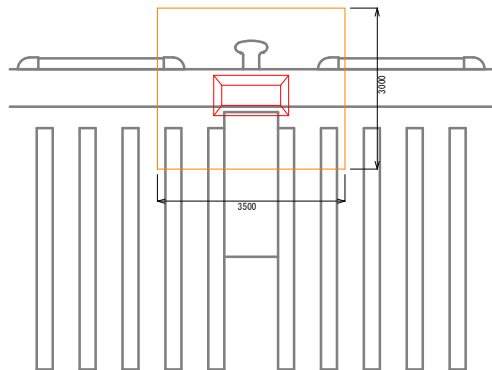
標準断面図-2
S=1/50



V型防舷材
(H-600 x L-1100) S=1/20



足場工
S=1/50



年度	令和6年度	図面番号	14
工事名	浦添ふ頭岸壁エプロン改修工事(R6)		
図面名称	付属工詳細図(1)		
縮尺	図示	単位	—
設計年月日	令和7年3月	総数	全16枚
那覇港湾管理組合			

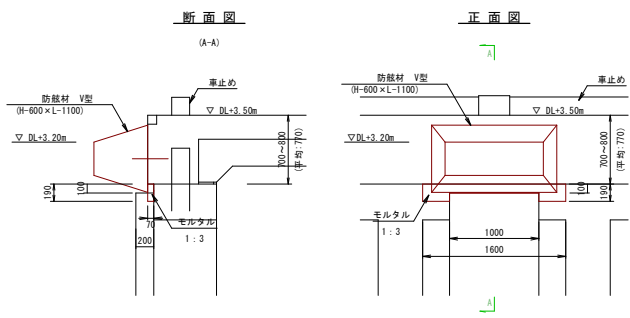
付属工詳細図(2)

(1～5号岸壁)

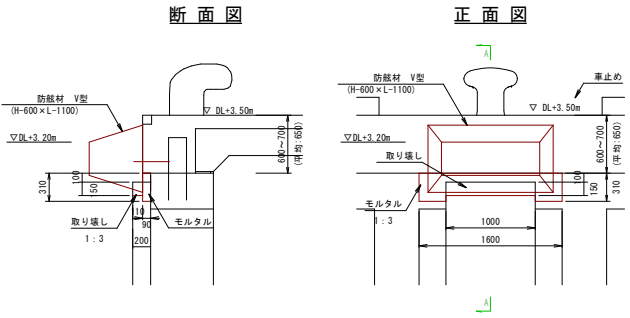
台 座

S=1/30

台座1



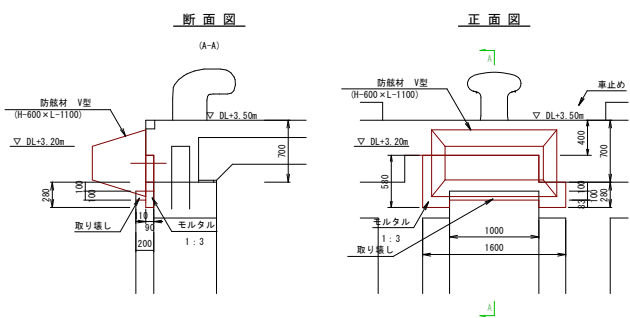
台座2



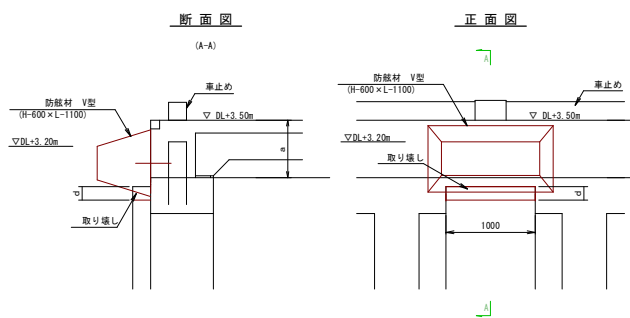
台座4：寸法表 単位：mm

名 称	a	d
1号岸壁	600～680 (平均：650)	150
2号岸壁	700～800 (平均：750)	50
3号岸壁	700～750 (平均：710)	70
5号岸壁	750	30

台座3



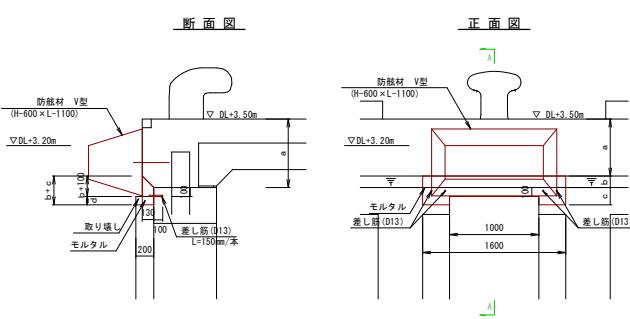
台座4



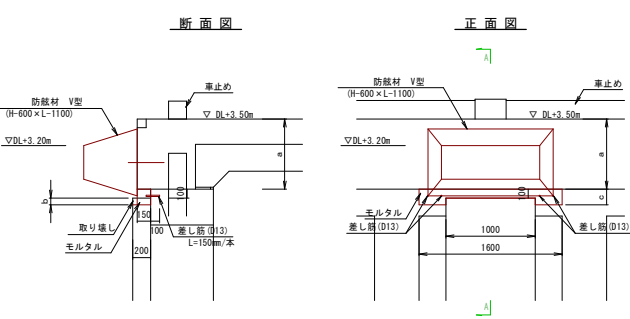
台座5：寸法表 単位：mm

名 称	a	b	c	d
1号岸壁	650	80	230	-
2号岸壁	500～700 (平均：580)	80～250 (平均：180)	200	20
3号岸壁	550～700 (平均：630)	0～200 (平均：120)	210	30
4号岸壁	750～800 (平均：780)	40～150 (平均：90)	90	-
5号岸壁	600～650 (平均：620)	50～150 (平均：100)	240	50

台座5



台座6



台座6：寸法表 単位：mm

名 称	a	c	d
1号岸壁	800	160	-
2号岸壁	750～800 (平均：780)	180	-
3号岸壁	650～700 (平均：680)	280	100
5号岸壁	700～750 (平均：730)	230	50

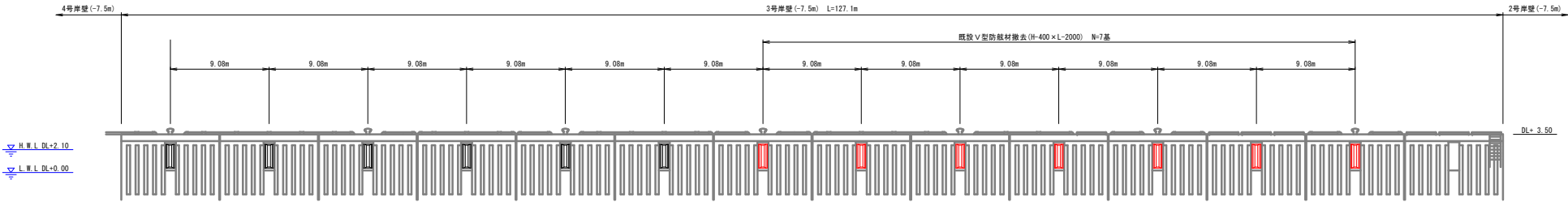
※モルタル打設面は、底設コンクリート表面はチップング行い、接着剤を塗布する。
※差し筋は、D13用樹脂カプセル(R-12)で固定

年 度	令和 6年度	図面番号	15
工 事 名	浦添ふ頭岸壁エプロン改修工事(R6)		
図面名称	付属工詳細図(2)		
縮 尺	1/30	単 位	—
設計年月日	令和 7年 3月	組 数	全 16 枚
那 覇 港 管 理 組 合			

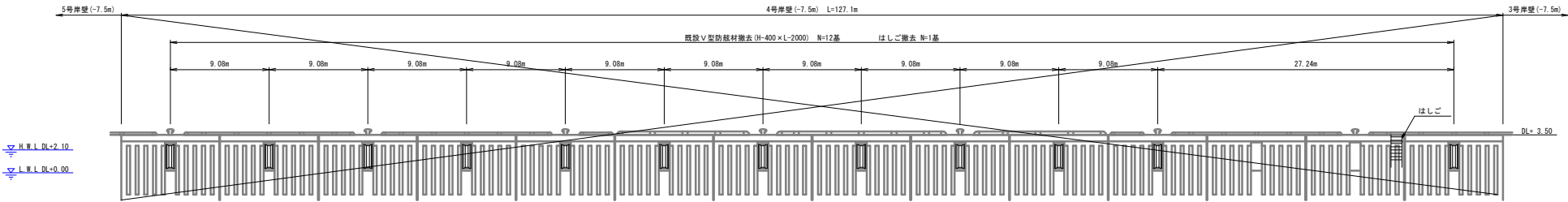
防舷材撤去図 (2)

S=1/200

3号岸壁



4号岸壁



年 度	令和 6年度	図面番号	16
工 事 名	浦添ふ頭岸壁エプロン改修工事 (R6)		
図面名称	防舷材撤去図 (2)		
縮 尺	1/200	単 位	—
設計年月日	令和 7年 3月	總 数	全 16 枚
那 覇 港 管 理 組 合			