

令和5年度

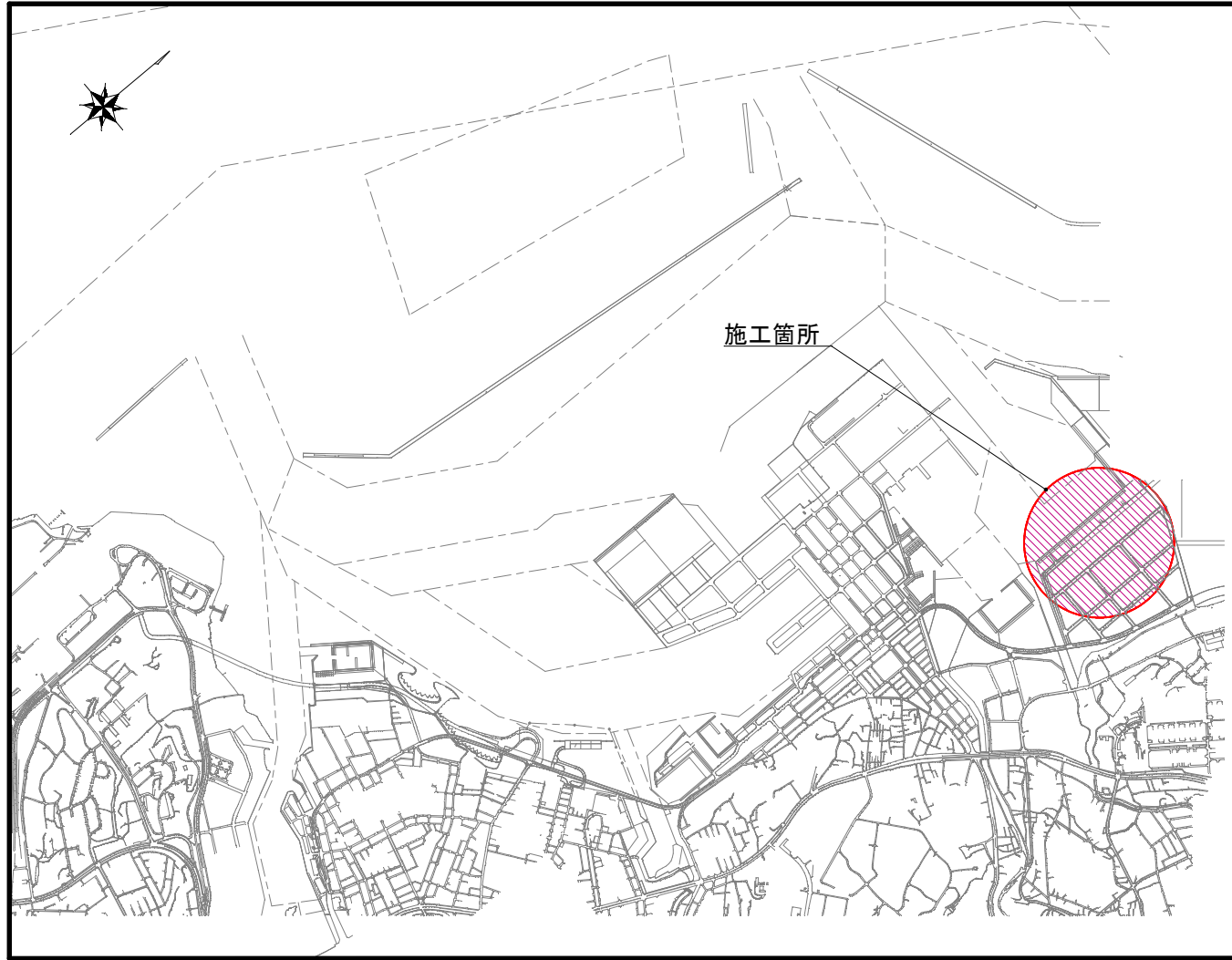
工事名：浦添ふ頭岸壁エプロン改修工事(R5)
 位置：那覇港浦添ふ頭地区

設計図面

位置図

S=1/20,000

目録



図面番号	図面名称		
21 - 1	位置図・目録		
- 2	岸壁エプロン現況全体平面図		
- 3	岸壁エプロン計画平面図(4) 4号岸壁エプロン		
- 4	岸壁エプロン計画平面図(5) 5号岸壁エプロン		
- 5	縦断面図		
- 6	標準横断面図		
- 7	横断面図(15)		
- 8	横断面図(16)		
- 9	横断面図(17)		
- 10	目地詳細図		
- 11	給水栓施設部目地詳細図		
- 12	撤去工平面図(4)-4号岸壁エプロン		
- 13	撤去工平面図(5)-5号岸壁エプロン		
- 14	復旧工平面図(4)-4号岸壁エプロン		
- 15	復旧工平面図(5)-5号岸壁エプロン		
- 16	撤去・復旧工詳細図		
- 17	1号岸壁施工図		
- 18	3号岸壁施工図		
- 19	付属工詳細図(1)		
- 20	付属工詳細図(2)		

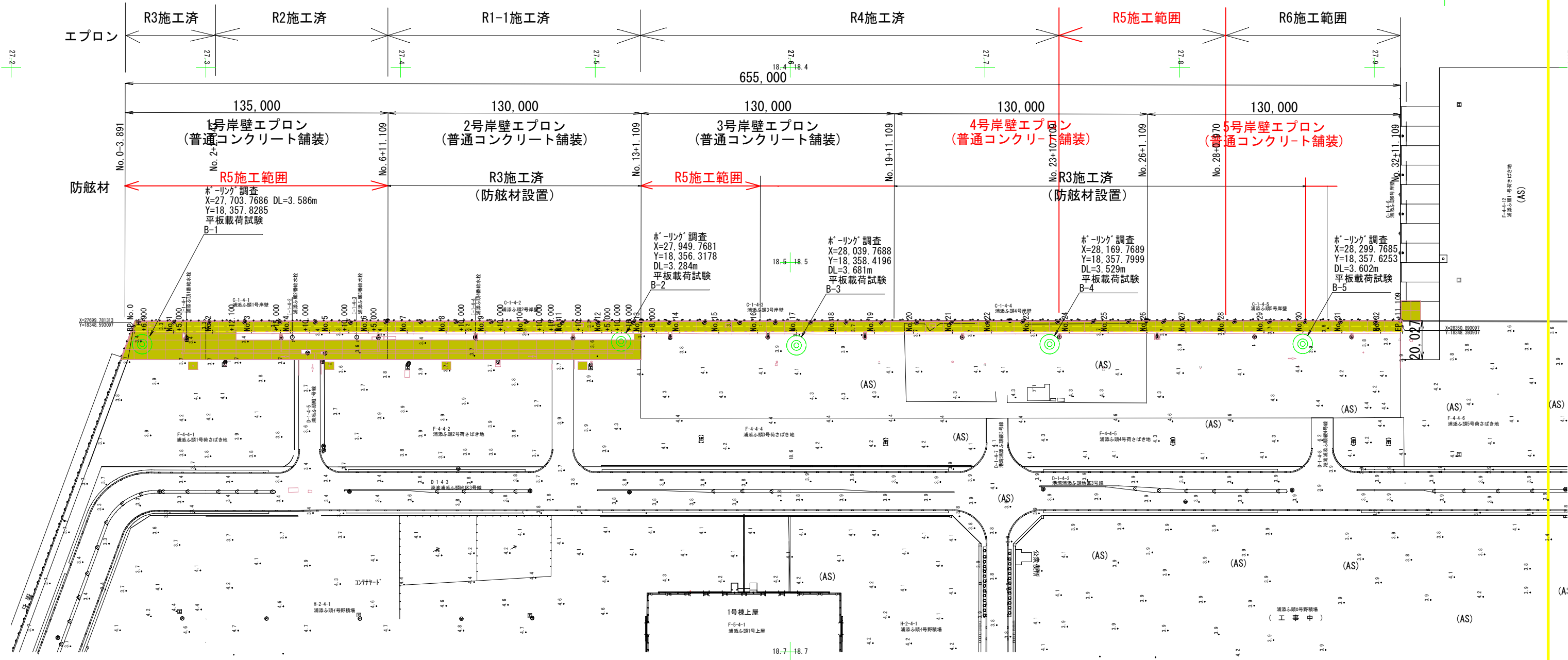
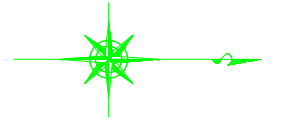
令和5年12月

那覇港管理組合 企画建設部 計画建設課

年度	令和5年度	図面番号	1
工事名	浦添ふ頭岸壁エプロン改修工事(R5)		
図面名称	位置図・目録		
縮尺	1/20,000	単位	-
設計年月日	令和5年12月	組数	全20枚
那覇港管理組合			

岸壁エプロン計画全体平面図

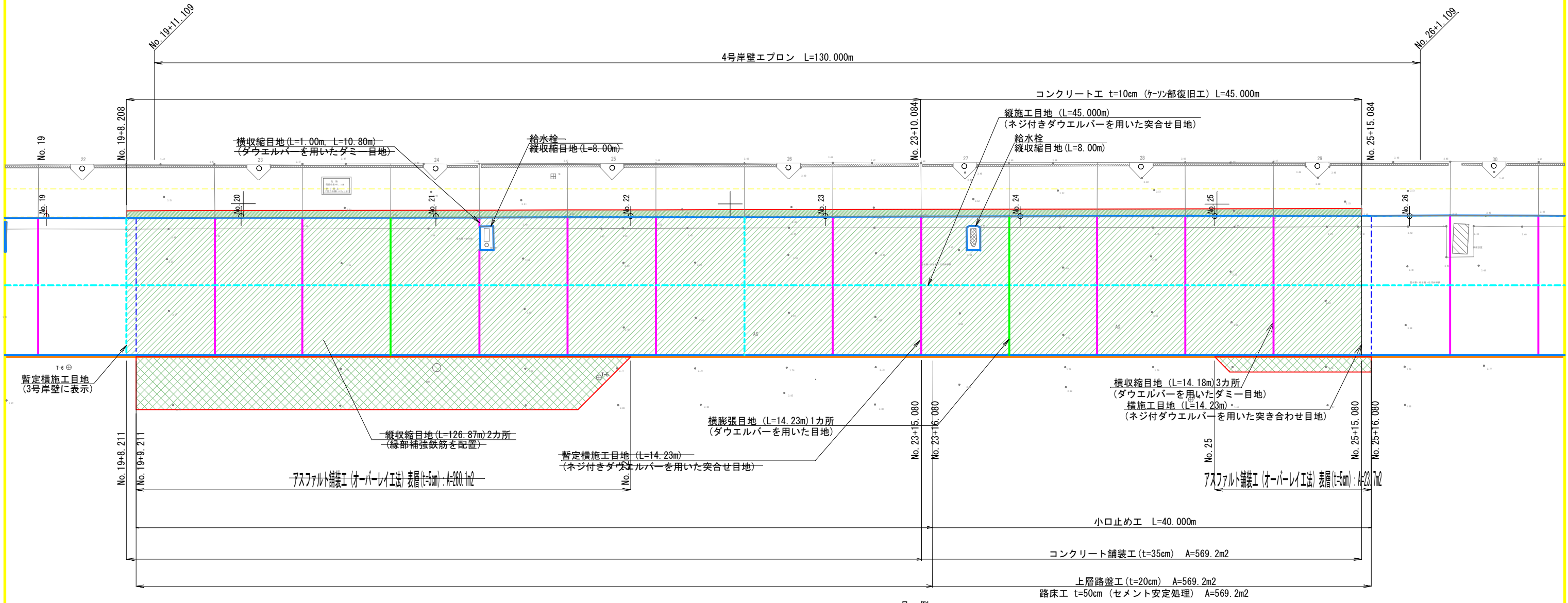
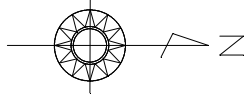
S=1/1000



年度	令和5年度	図面番号	2
工事名	浦添ふ頭岸壁エプロン改修工事 (R5)		
図面名称	岸壁エプロン現況全体平面図		
縮尺	1/2000	単位	-
設計年月日	令和5年12月	組数	20
那覇港管理組合			

岸壁エプロン計画平面図(4)

(4号岸壁エプロン) S=1/400



X=28100.000
Y=18400.000

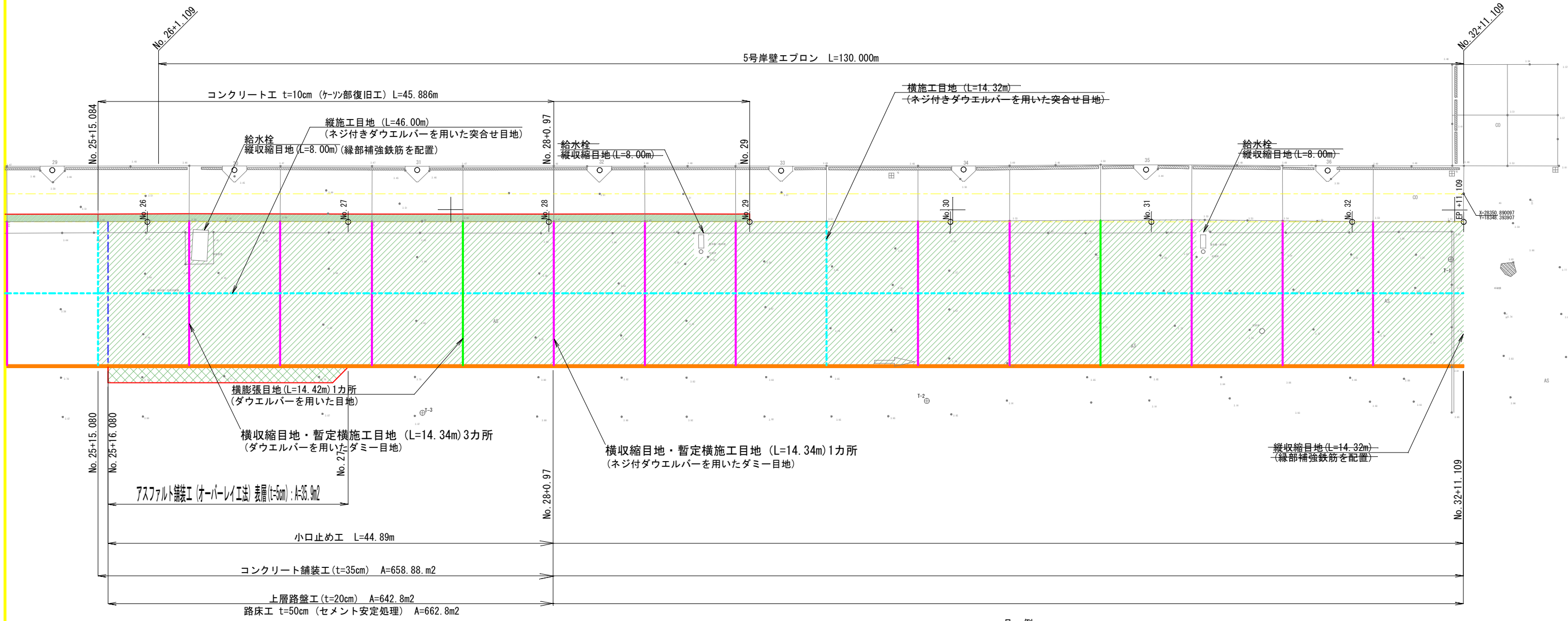
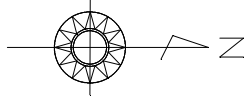
凡例

縦収縮目地 (縁部補強鉄筋を配置) ※給水栓 1箇所含む	1箇所	
横収縮目地 (ダウエルバーを用いたダミー目地)	3箇所	
横膨張目地 (ダウエルバーを用いた目地)	1箇所	
縦施工目地 (ネジ付ダウエルバーを用いた目地)	1箇所	
横施工目地・暫定横施工目地 (ネジ付ダウエルバーを用いた目地)	1箇所	
暫定処理位置		
コンクリート舗装工		
アスファルト舗装工:表層		
アスファルト舗装工:基層		
コンクリート工 (ケソ部復旧工)		
小口止め工		

年度	令和5年度	図面番号	3
工事名	浦添ふ頭岸壁エプロン改修工事(R5)		
図面名称	岸壁エプロン計画平面図(4)-4号岸壁エプロン		
縮尺	1/400	単位	-
設計年月日	令和5年12月	組数	全20枚
那覇港管理組合			

岸壁エプロン計画平面図(5)

(5号岸壁エプロン) S=1/400



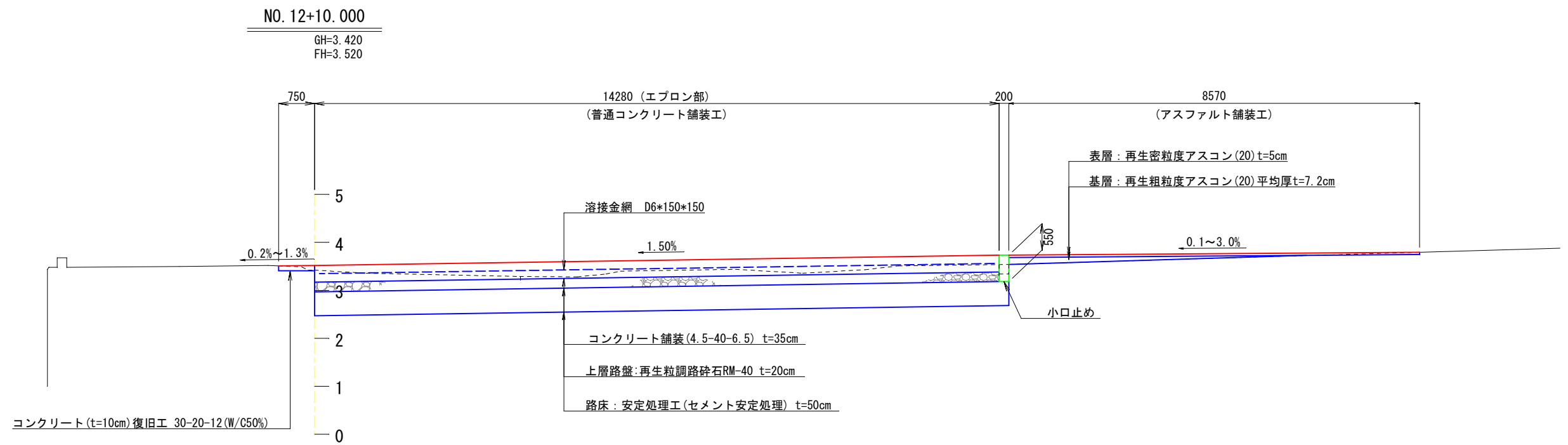
凡例

縦収縮目地 (縁部補強鉄筋を配置) ※給水栓 1箇所含む	1箇所	
横収縮目地 (ダウエルバーを用いたダミー目地)	3箇所	
横膨張目地 (ダウエルバーを用いた目地)	1箇所	
縦施工目地 (ネジ付ダウエルバーを用いた目地)	1箇所	
横施工目地・暫定横施工目地 (ネジ付ダウエルバーを用いた目地)	1箇所	
暫定処理位置		
コンクリート舗装工		
アスファルト舗装工:表層		
アスファルト舗装工:基層		
コンクリート工(ケ-ソ部復旧工)		
小口止め工		

年度	令和5年度	図面番号	4
工事名	浦添ふ頭岸壁エプロン改修工事(R5)		
図面名称	岸壁エプロン計画平面図(5)-5号岸壁エプロン		
縮尺	1/400	単位	-
設計年月日	令和5年12月	組数	全20枚
那覇港管理組合			

標準横断図


1/50



年度	令和5年度	図面番号	6
工事名	浦添ふ頭岸壁エプロン改修工事(R5)		
図面名称	標準横断図		
縮尺	1/50	単位	-
設計年月日	令和5年12月	組数	全20枚
那覇港管理組合			

横断図(15)

1/50



年度	令和5年度	図面番号	7
工事名	浦添ふ頭岸壁エプロン改修工事(R5)		
図面名称	横断図(15)		
縮尺	1/50	単位	-
設計年月日	令和5年12月	組数	全20枚
那覇港管理組合			

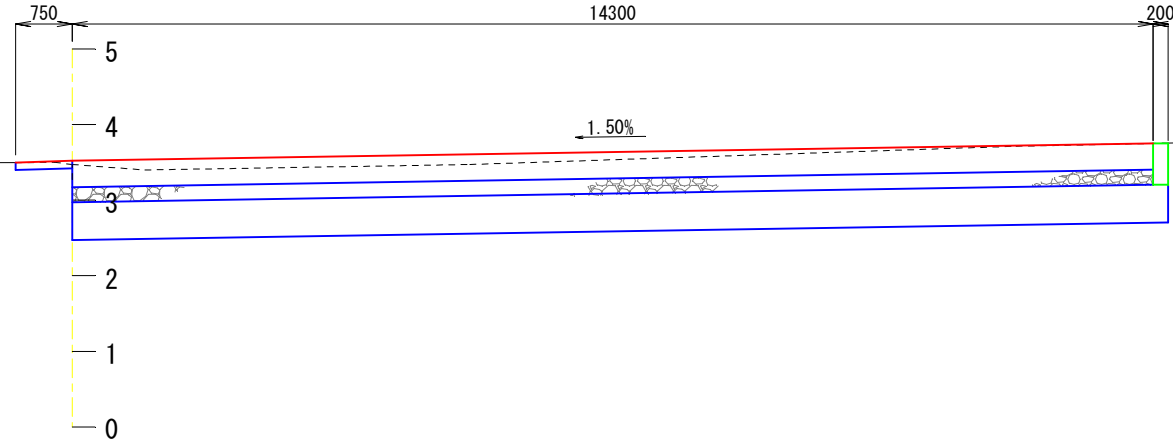
横断図(16)

1/50

NO. 27

GH=3.470
FH=3.520

5号岸壁

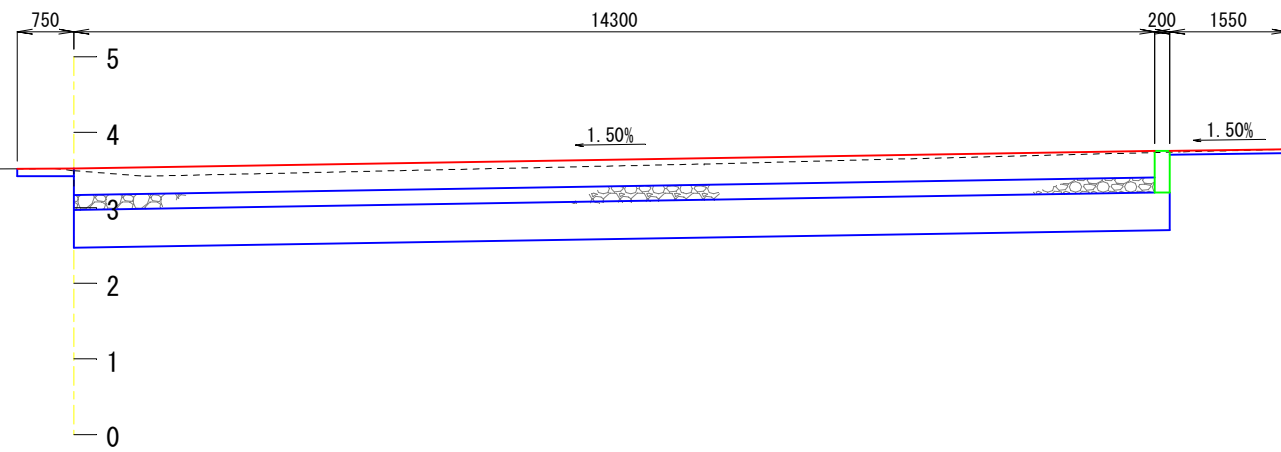


NO. 26+1.109

NO. 26

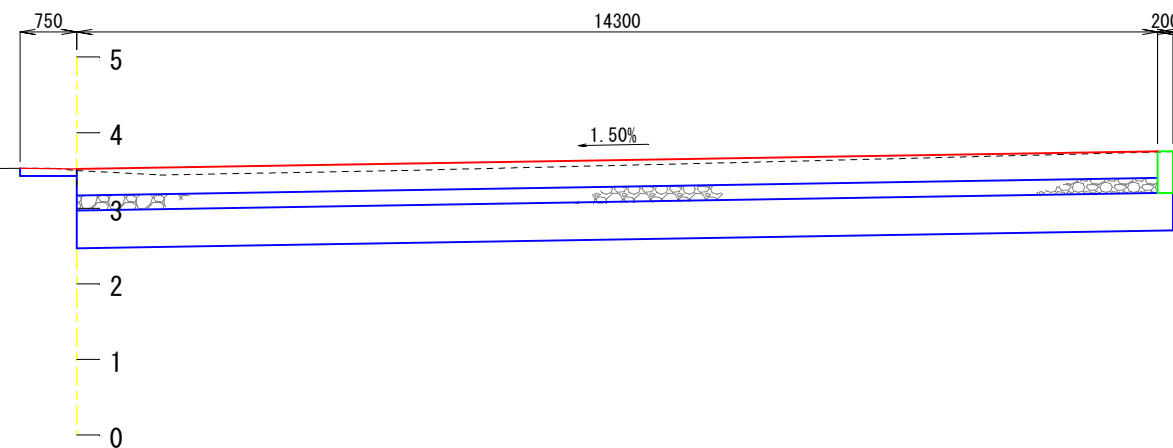
GH=3.490
FH=3.520

4号岸壁



NO. 25

GH=3.500
FH=3.520



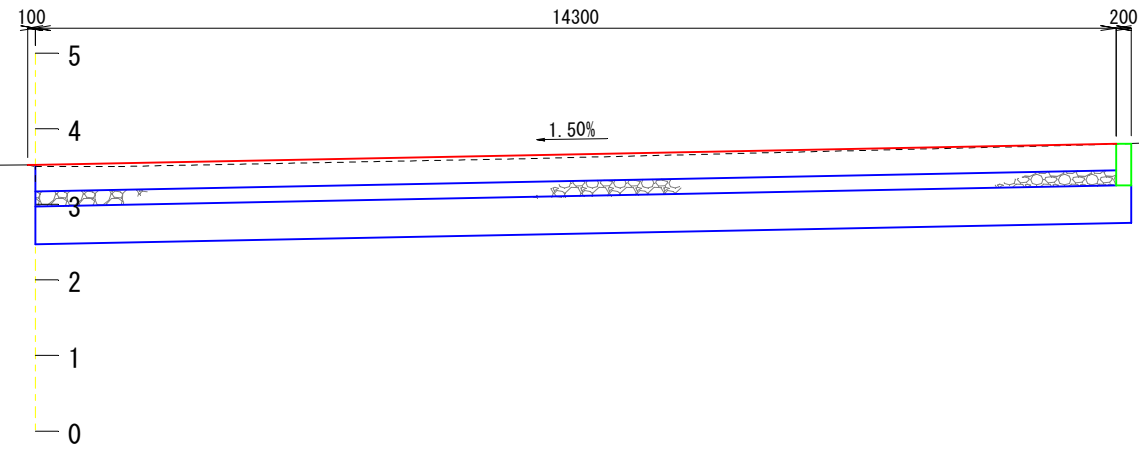
年度	令和5年度	図面番号	8
工事名	浦添ふ頭岸壁エプロン改修工事(R5)		
図面名称	横断図(16)		
縮尺	1/50	単位	-
設計年月日	令和5年12月	組数	全20枚
那覇港管理組合			

横断図(17)

1/50

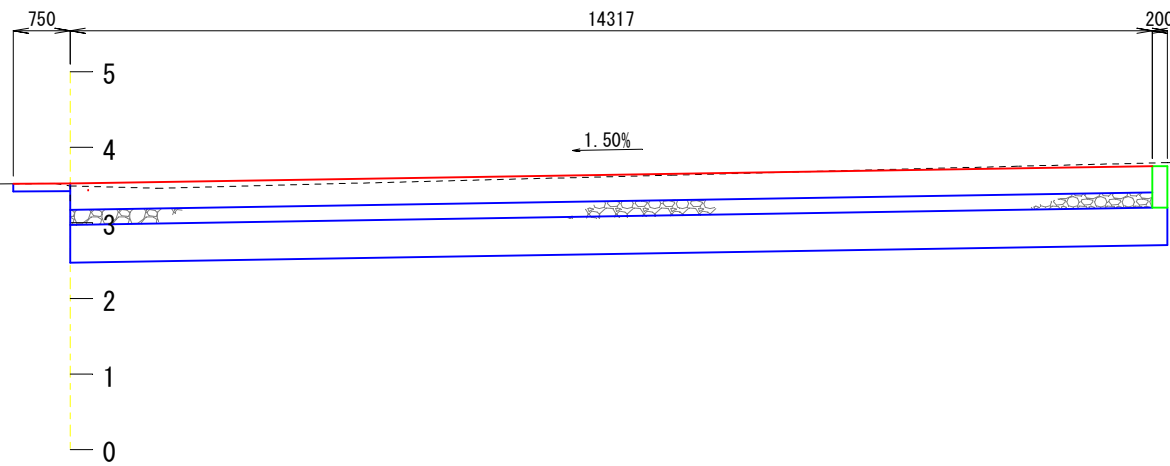
NO. 30

GH=3.500
FH=3.520



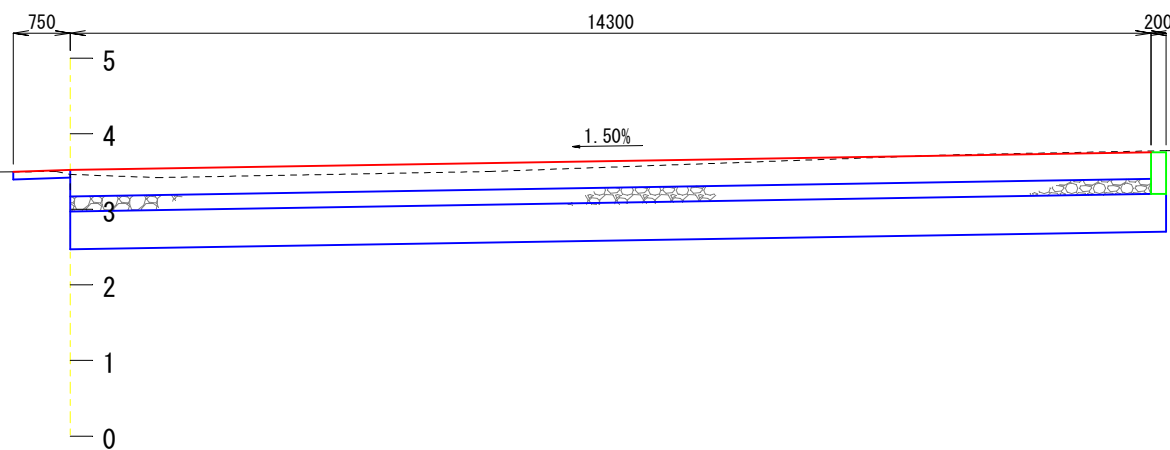
NO. 29

GH=3.490
FH=3.520



NO. 28

GH=3.460
FH=3.520



施工範囲

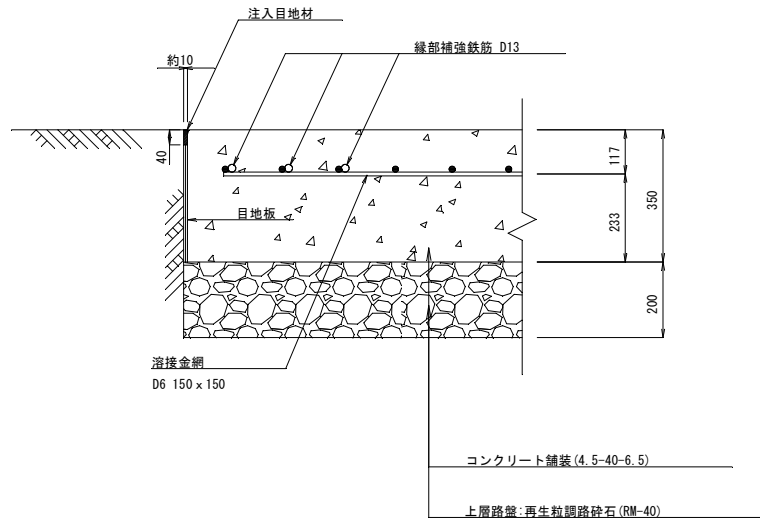


年度	令和5年度	図面番号	9
工事名	浦添ふ頭岸壁エプロン改修工事(R5)		
図面名称	横断図(17)		
縮尺	1/50	単位	-
設計年月日	令和5年12月	組数	全20枚
那覇港管理組合			

目地詳細図

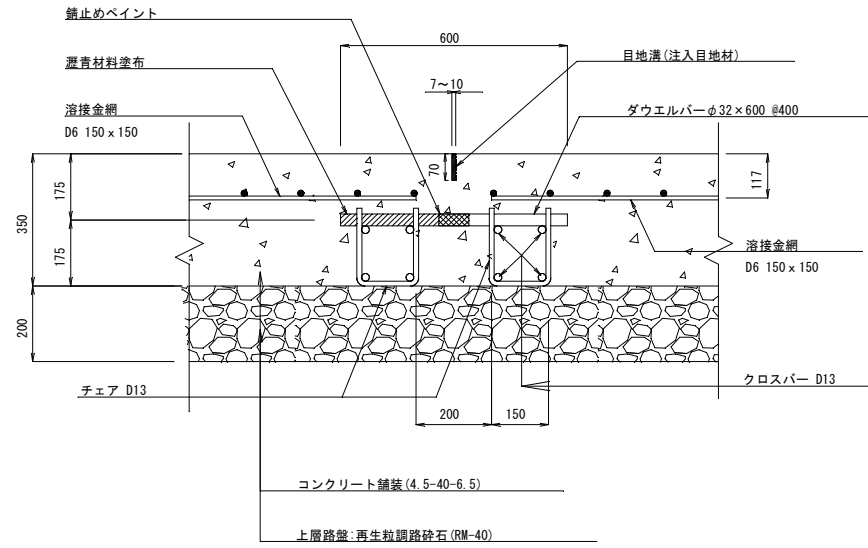
縦収縮目地

縁部補強鉄筋を配置 S=1/10



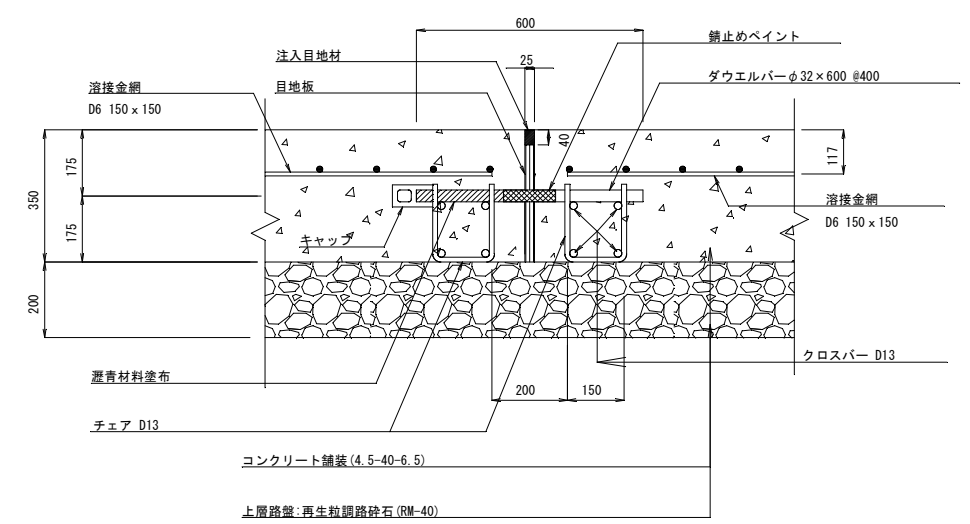
横収縮目地

ダウエルバーを用いたダミー目地 S=1/10



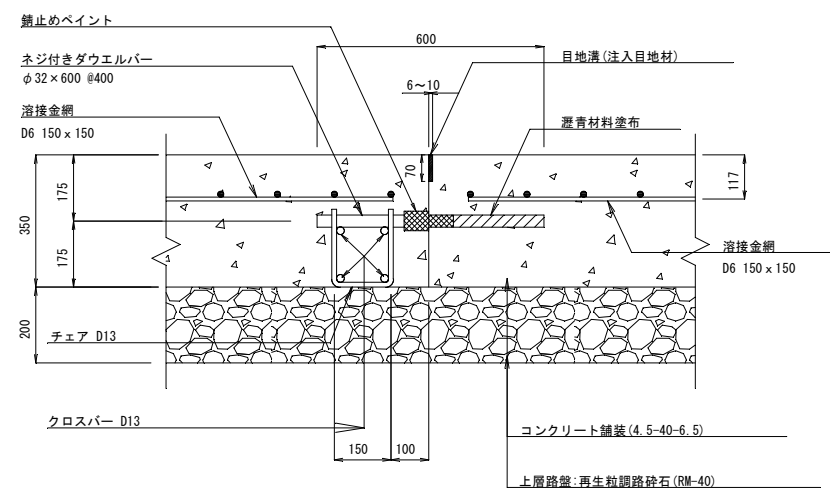
横膨張目地

ダウエルバーを用いた目地 S=1/10



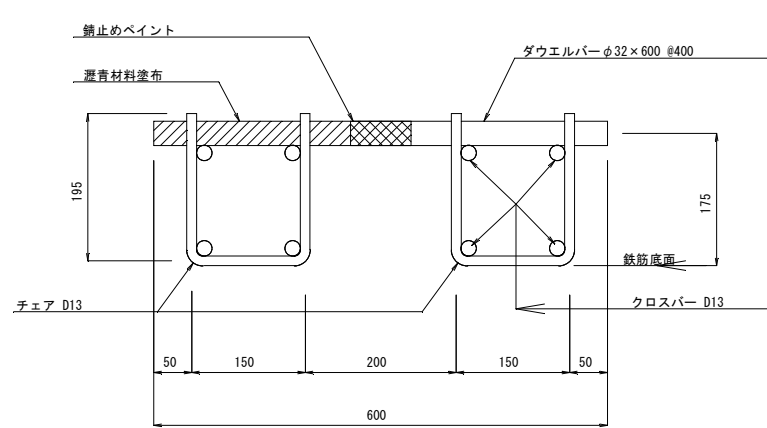
縦施工目地・横施工目地

ネジ付きダウエルバーを用いた突合せ目地 S=1/10



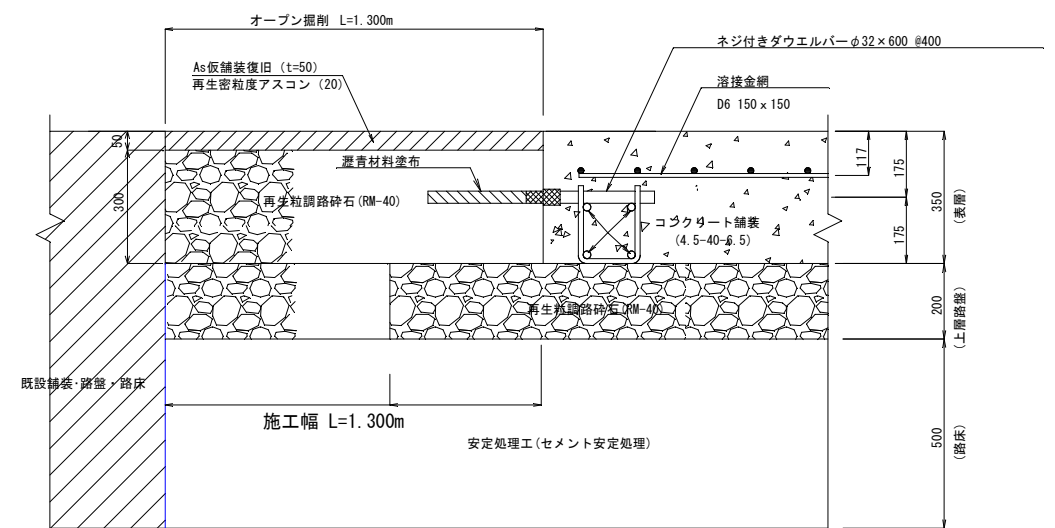
鉄筋加工図

(キャップ付き/無し共通) S=1/5



暫定横施工目地部 詳細図

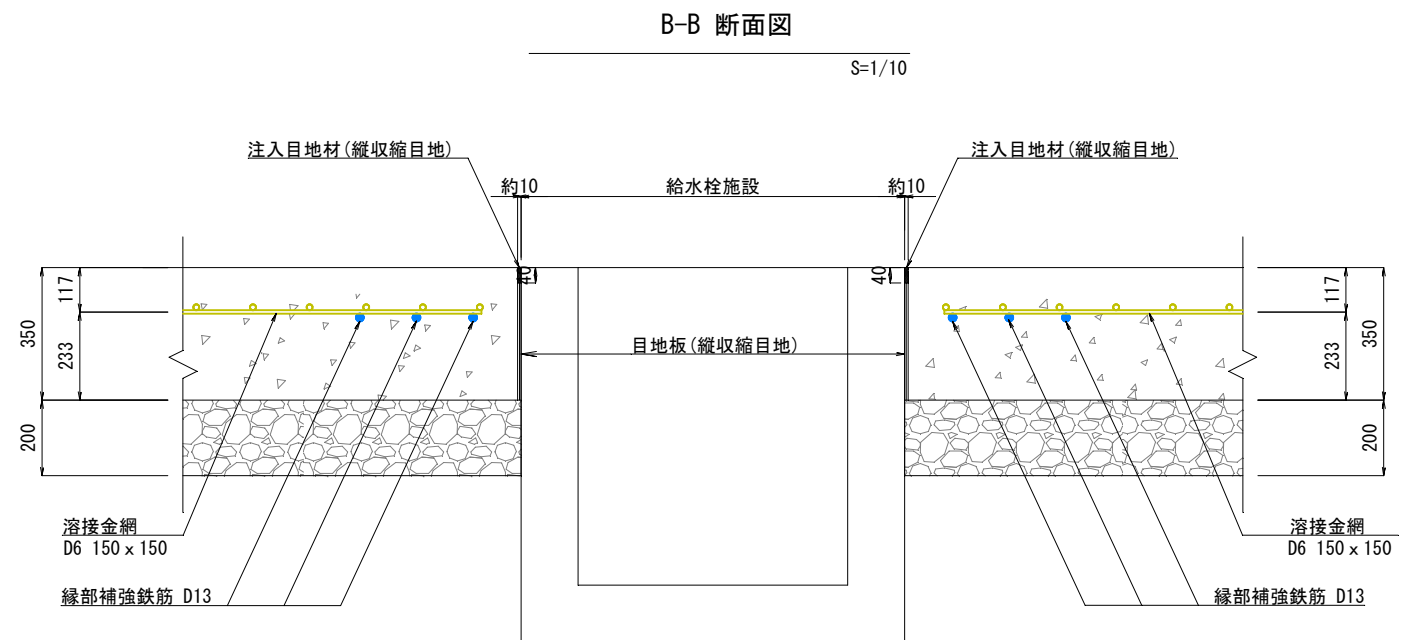
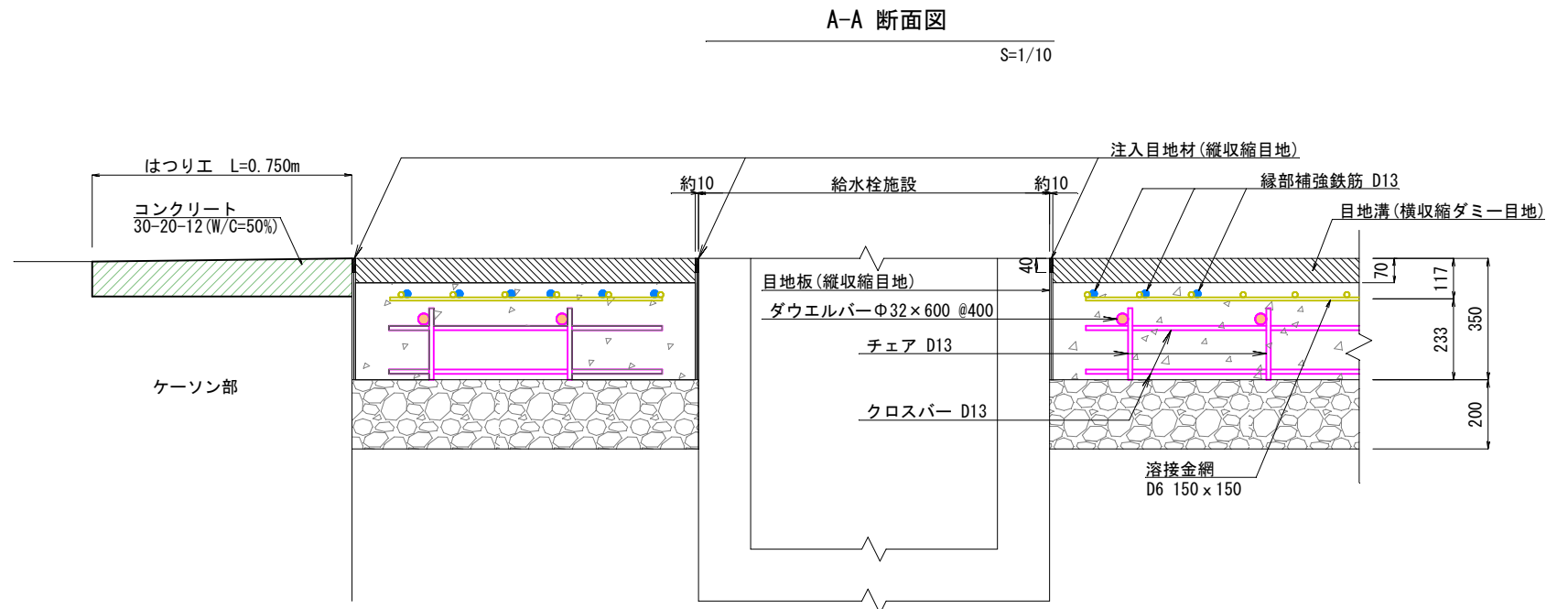
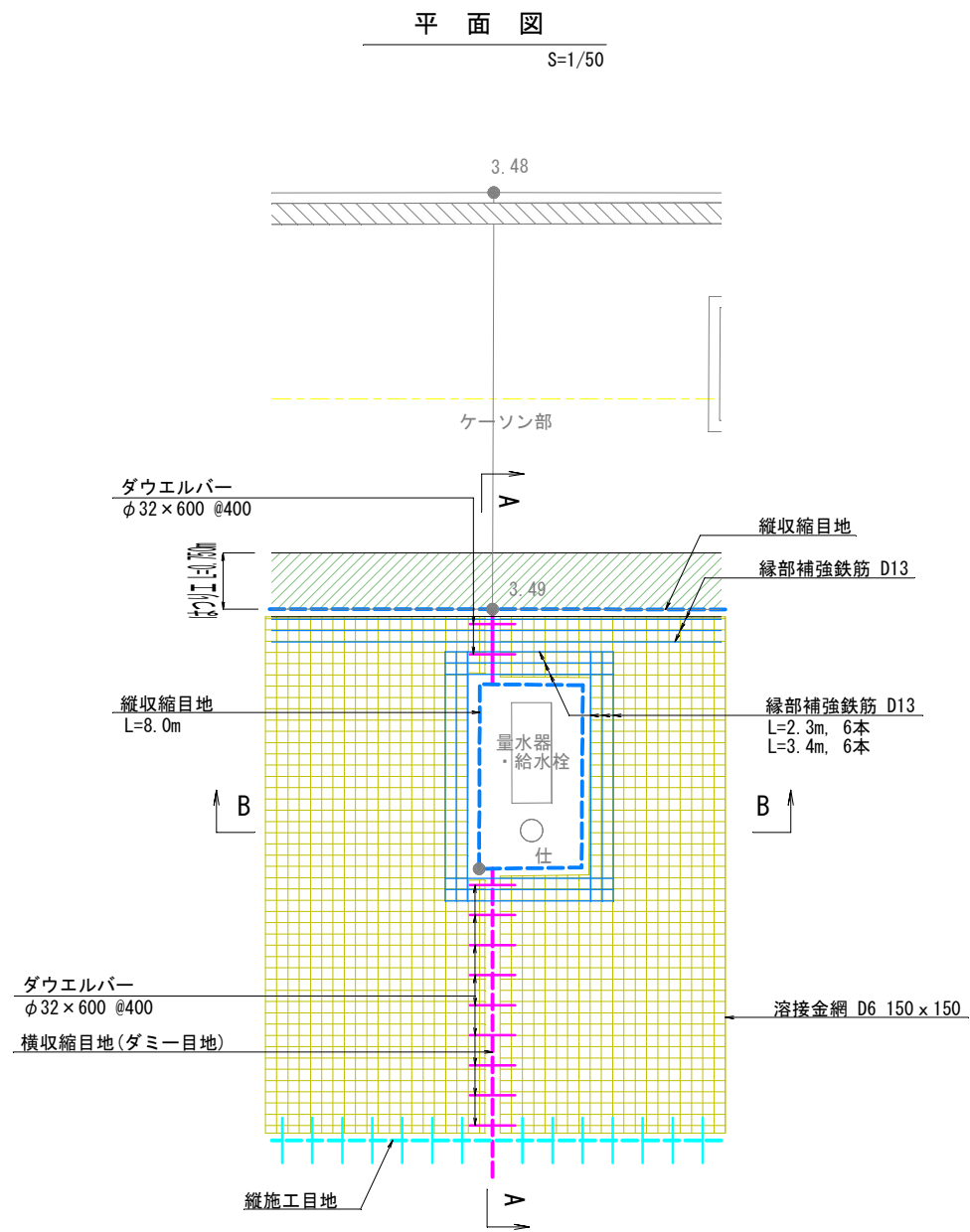
S=1/10



年度	令和5年度	図面番号	10
工事名	浦添ふ頭岸壁工プロン改修工事(R5)		
図面名称	目地詳細図		
縮尺	1/20	単位	-
設計年月日	令和5年12月	組数	全20枚
那覇港管理組合			

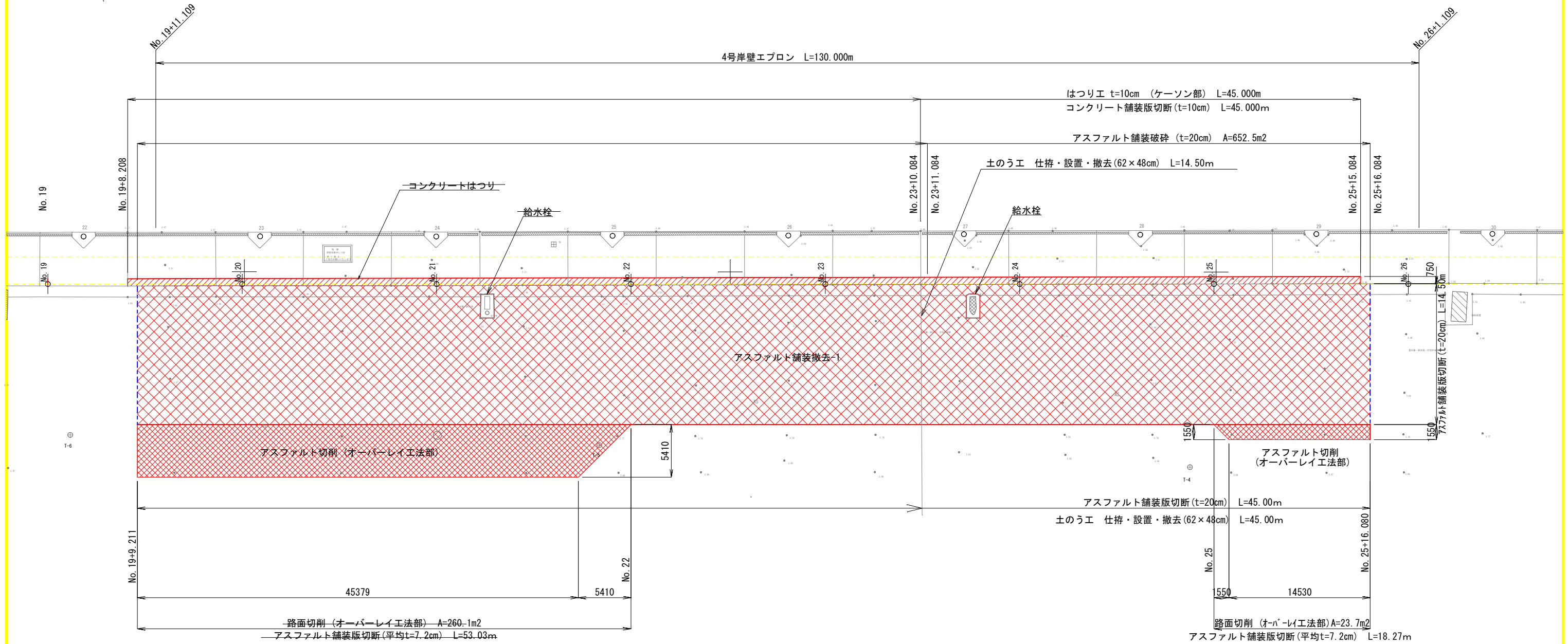
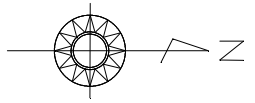
給水栓施設部目地詳細図

縦収縮目地と横収縮目地(ダミー目地)近接部

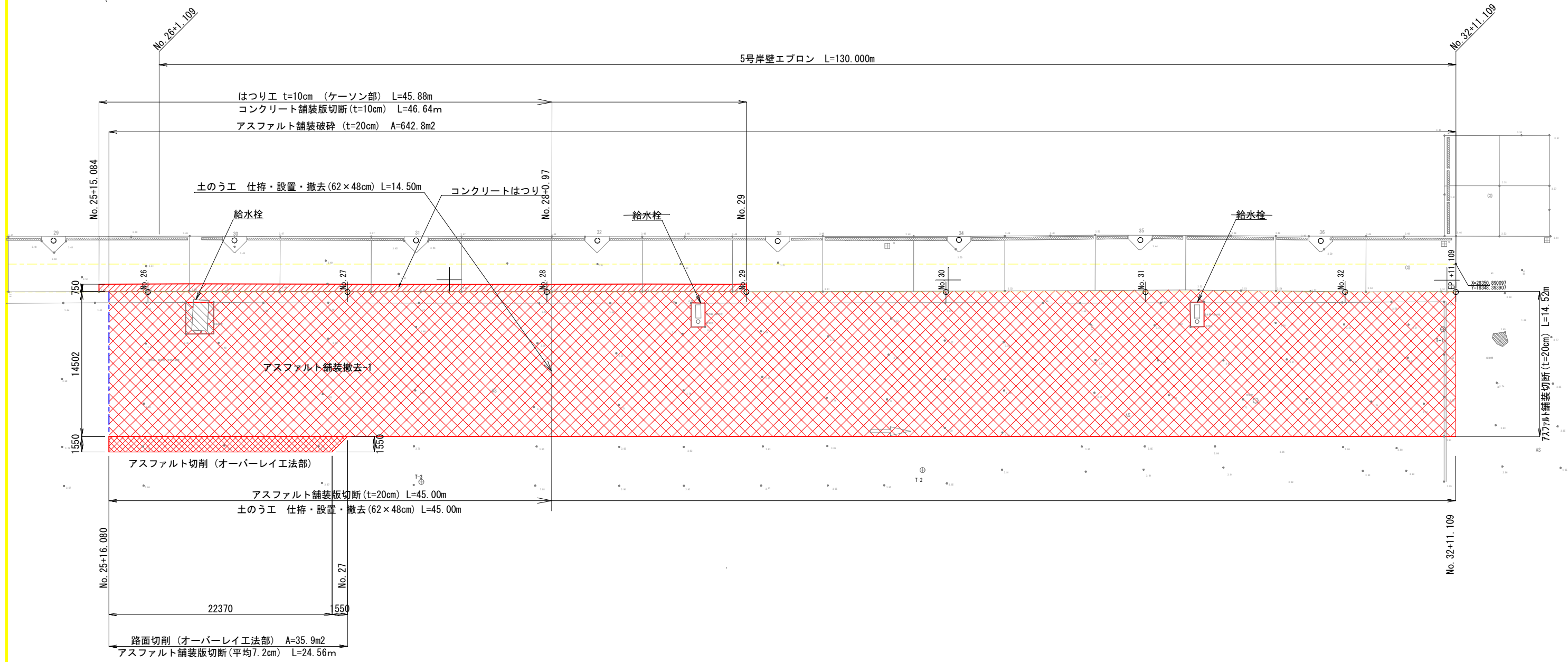
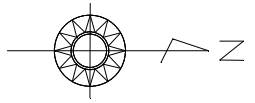


年度	令和5年度	図面番号	11
工事名	浦添ふ頭岸壁エプロン改修工事(R5)		
図面名称	給水栓施設部目地詳細図		
縮尺	1/50	単位	-
設計年月日	令和5年12月	組数	全20枚
那覇港管理組合			

撤去工平面図(4)
(4号岸壁エプロン) S=1/400



撤去工平面図(5)
(5号岸壁エプロン) S=1/400

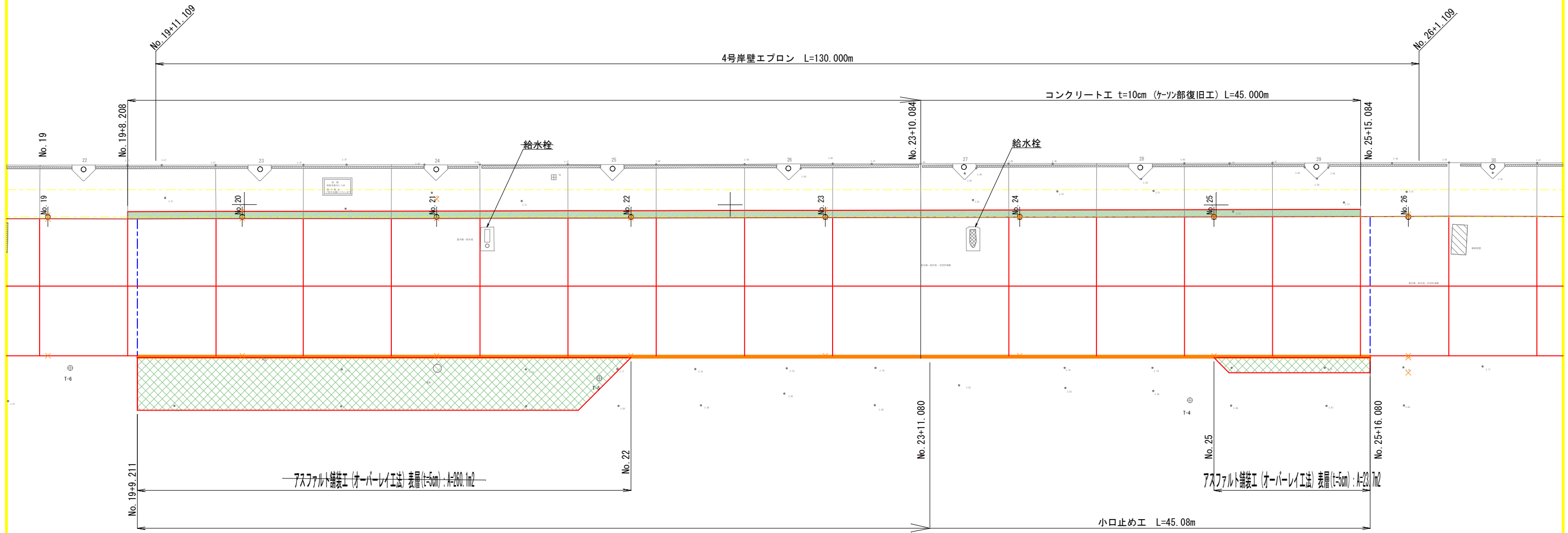
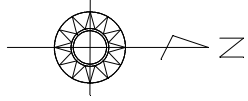


年度	令和5年度	図面番号	13
工事名	浦添ふ頭岸壁エプロン改修工事(R5)		
図面名称	撤去工平面図(5)-5号岸壁エプロン		
縮尺	1/400	単位	-
設計年月日	令和5年12月	組数	全20枚
那覇港管理組合			

復旧工平面図(4)

(4号岸壁エプロン)

S=1/400

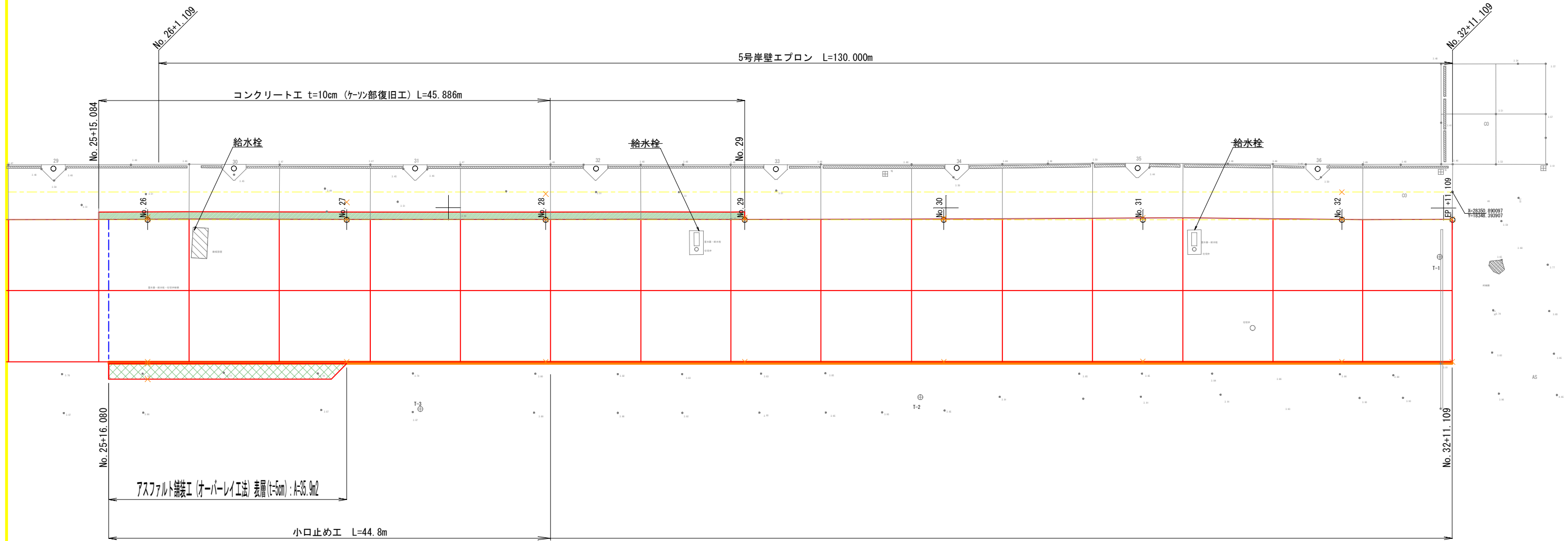
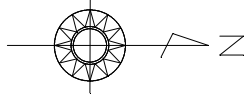


コンクリート工(ケツ部復旧工)	
アスファルト舗装工: 表層	
小口止め工	

年度	令和5年度	図面番号	14
工事名	浦添ふ頭岸壁エプロン改修工事(R5)		
図面名称	復旧工平面図(4)-4号岸壁エプロン		
縮尺	1/400	単位	-
設計年月日	令和5年12月	組数	全20枚
那覇港管理組合			

復旧工平面図(5)
(5号岸壁エプロン)

S=1/400



凡例

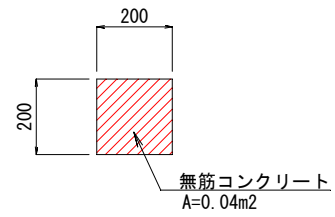
コンクリート工(ケツ部復旧工)	
アスファルト舗装工:表層	
小口止め工	

年度	令和5年度	図面番号	15
工事名	浦添ふ頭岸壁エプロン改修工事(R5)		
図面名称	復旧工平面図(5)-5号岸壁エプロン		
縮尺	1/400	単位	-
設計年月日	令和5年12月	組数	全20枚
那覇港管理組合			

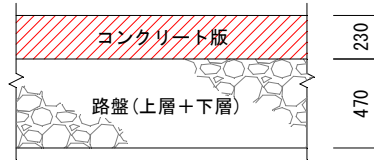
撤去・復旧工詳細図

撤去工

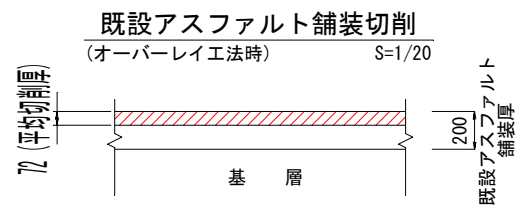
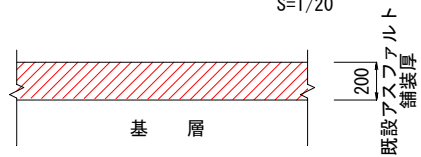
既設境界ブロック撤去
S=1/10



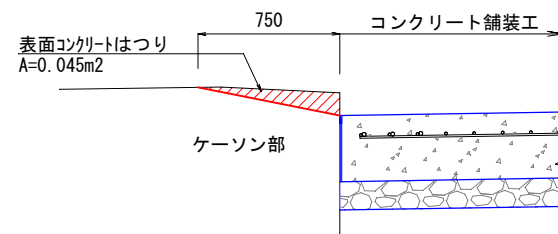
既設コンクリート舗装撤去
2号岸壁(B-1) S=1/20



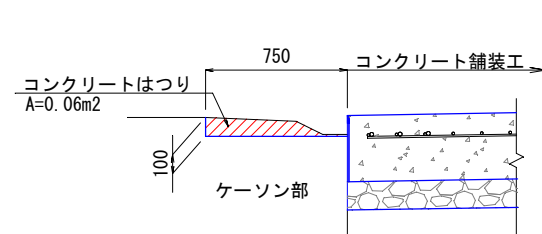
既設アスファルト舗装撤去
S=1/20



表面はつり工標準断面
S=1/20

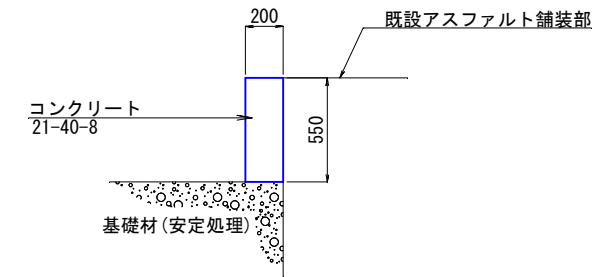


はつり工標準断面
S=1/20

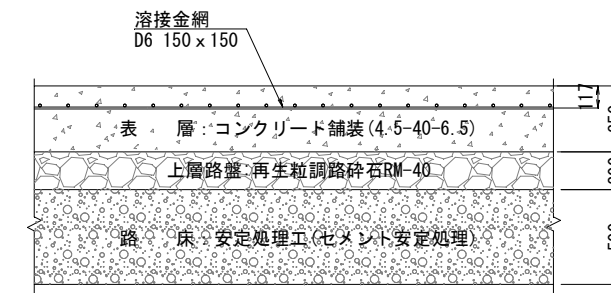


復旧工

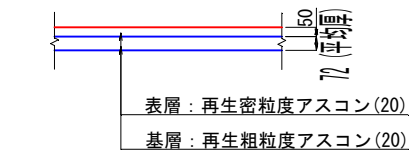
小口止め
S=1/20



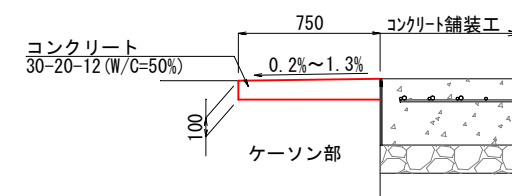
コンクリート舗装構成
S=1/20



アスファルト舗装構成
(オーバーレイ工法部) S=1/20



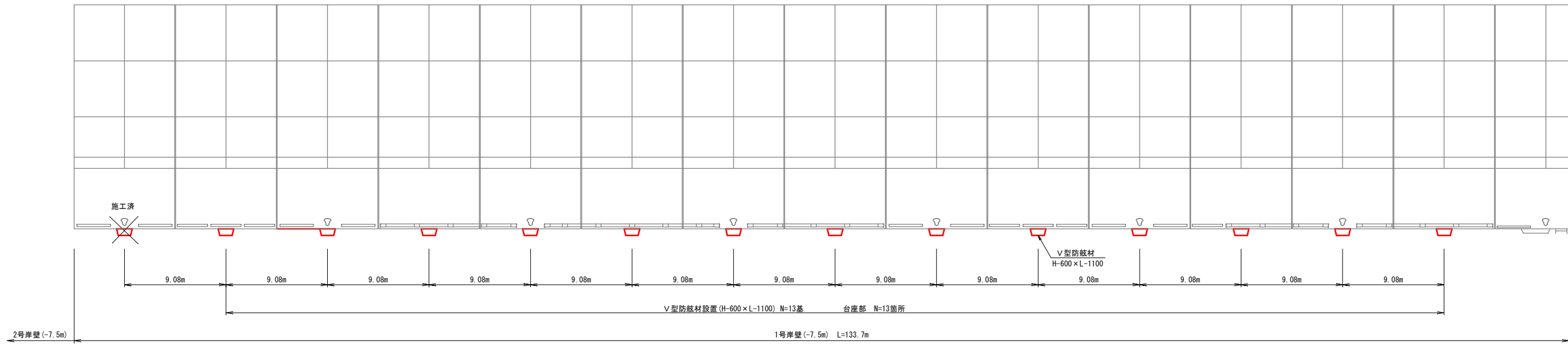
コンクリート工
(ケーソンはつり部) S=1/20



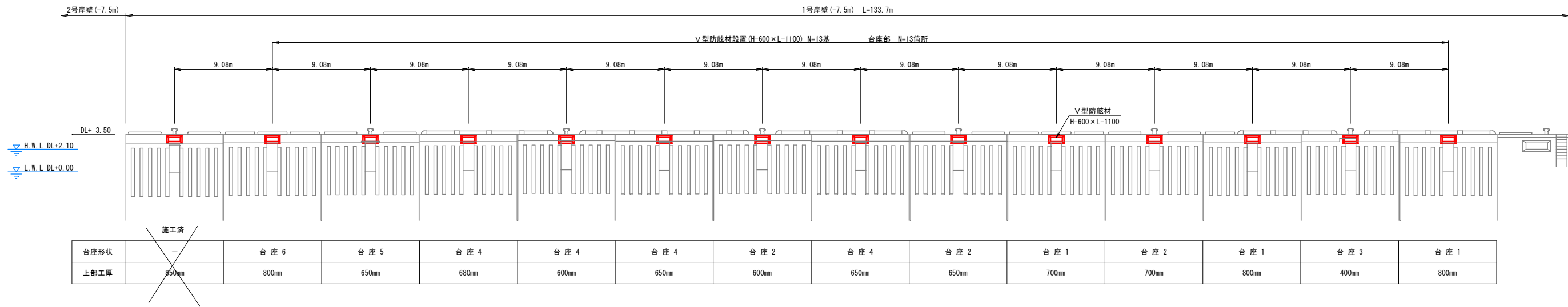
年度	令和5年度	図面番号	16
工事名	浦添ふ頭岸壁エプロン改修工事(R5)		
図面名称	撤去・復旧工詳細図		
縮尺	1/10	単位	-
設計年月日	令和5年12月	組数	全20枚
那覇港管理組合			

浦添ふ頭1号岸壁施工図

平面図
S=1/200



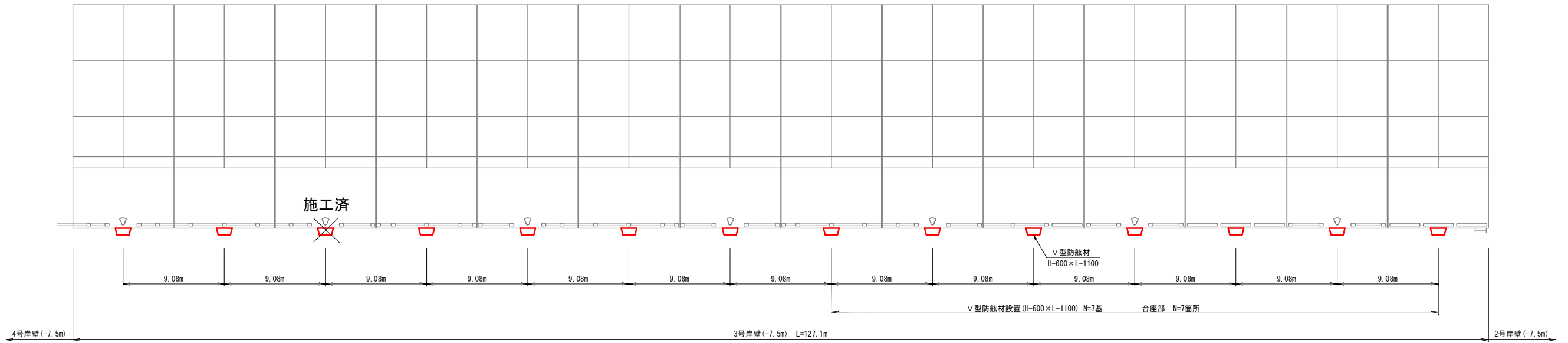
正面図
S=1/200



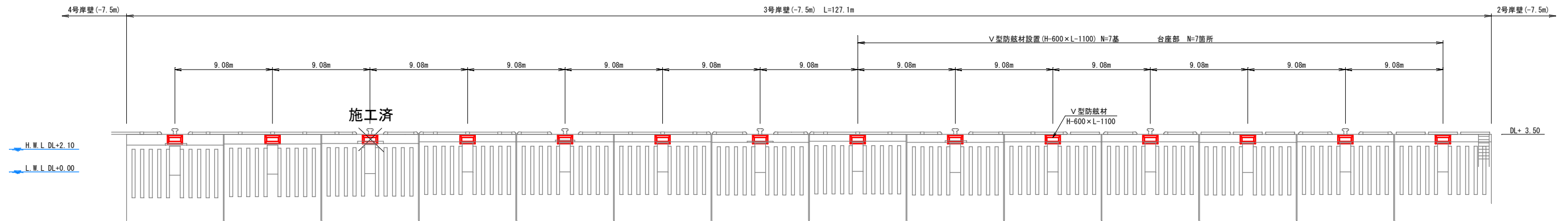
年度	令和5年度	図面番号	17
工事名	浦添ふ頭岸壁エプロン改修工事 (R5)		
図面名称	浦添ふ頭1号岸壁施工図		
縮尺	図示	単位	m
設計年月日	令和5年12月	組数	20
那覇港管理組合			

浦添ふ頭3号岸壁施工図

平面図
S=1/200



正面図
S=1/200



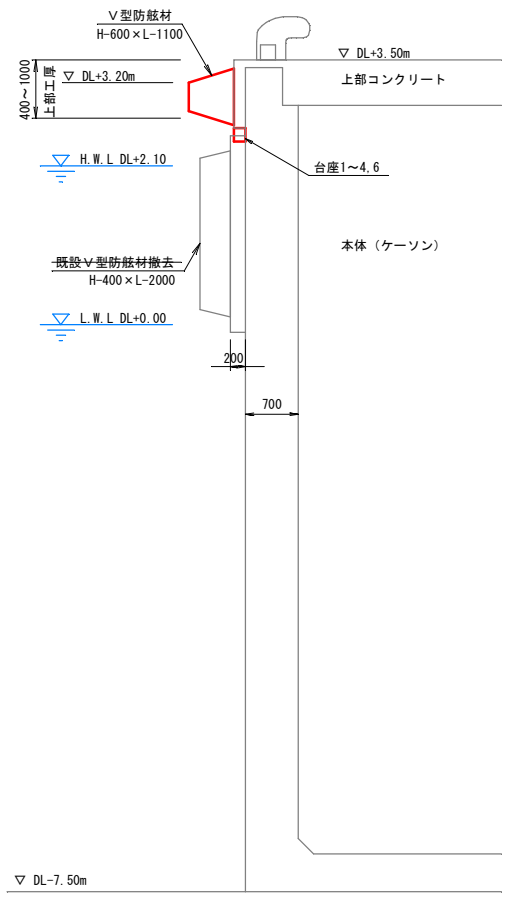
台座形状	-	-	台座5	台座6	台座5	台座4	台座5	台座6	台座5	台座6	台座5	台座4	台座4	台座4
上部工厚	850mm	900mm	850mm	700mm	550mm	700mm	650mm	650mm	600mm	700mm	700mm	750mm	700mm	700mm

年度	令和5年度	図面番号	18
工事名	浦添ふ頭岸壁エプロン改修工事(R5)		
図面名称	浦添ふ頭3号岸壁施工図		
縮尺	図示	単位	m
設計年月日	令和5年12月	組数	20
那覇港管理組合			

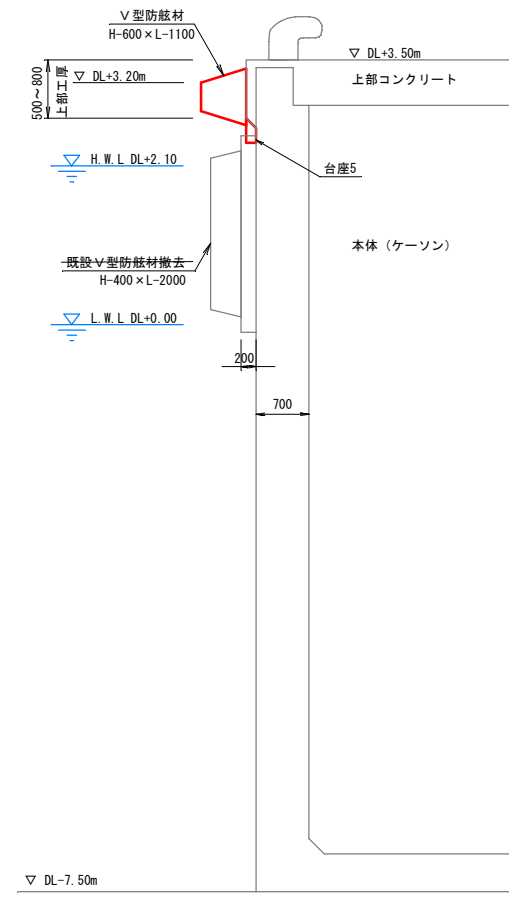
付属工詳細図(1)

(1~5号岸壁)

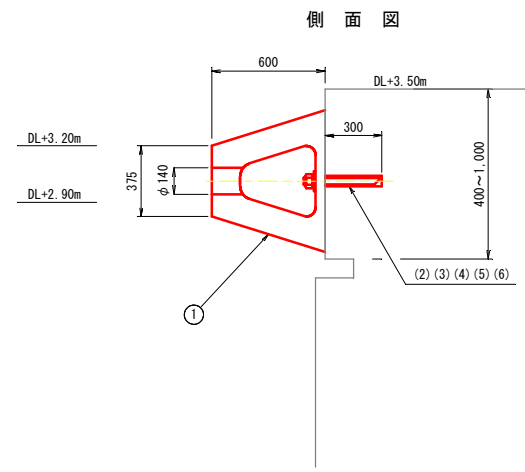
標準断面図-1
S=1/50



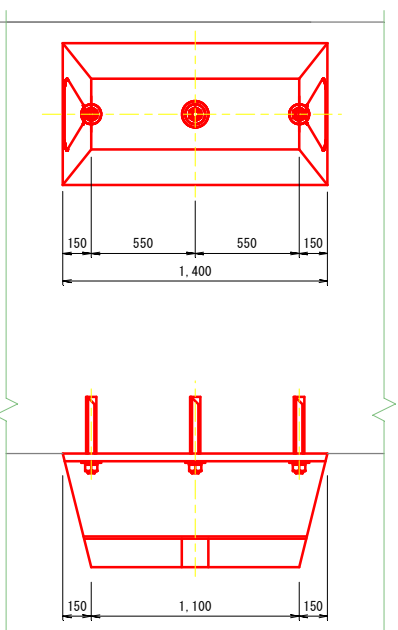
標準断面図-2
S=1/50



V型防舷材
(H-600 x L-1100) S=1/20



正面図



番号	名称	材質	数量	備考
1	VC-600Hx1100L (K) ゴム防舷材	ゴム SS400	1	
2	M42 アンカーボルト	SUS304	3	
3	M42 ナット	SUS304	3	
4	M42用ワッシャー	SUS304	3	
5	M42 スプリングワッシャー	SUS304	3	
6	M42用樹脂カプセル	樹脂・骨材	3	樹脂量440cm ³ 以上

年度	令和5年度	図面番号	19
工事名	浦添ふ頭岸壁エプロン改修工事 (R5)		
図面名称	付属工詳細図(1)		
縮尺	図示	単位	mm
設計年月日	令和5年12月	組数	20
那覇港管理組合			

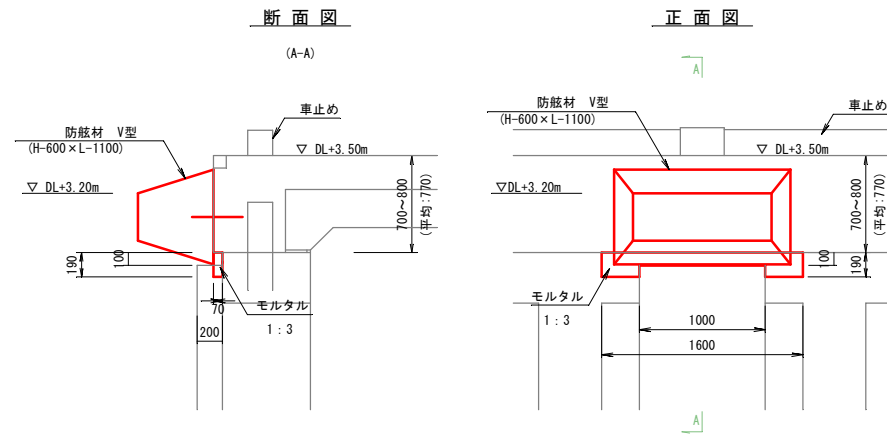
付属工詳細図(2)

(1~5号岸壁)

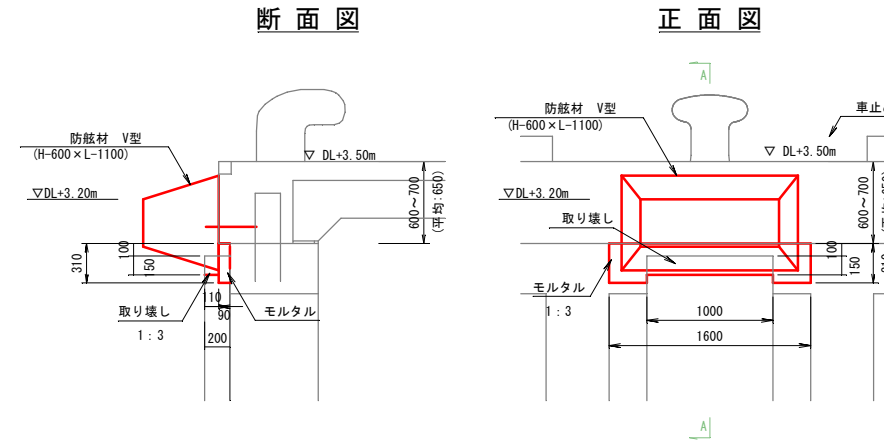
台座

S-1/30

台座1



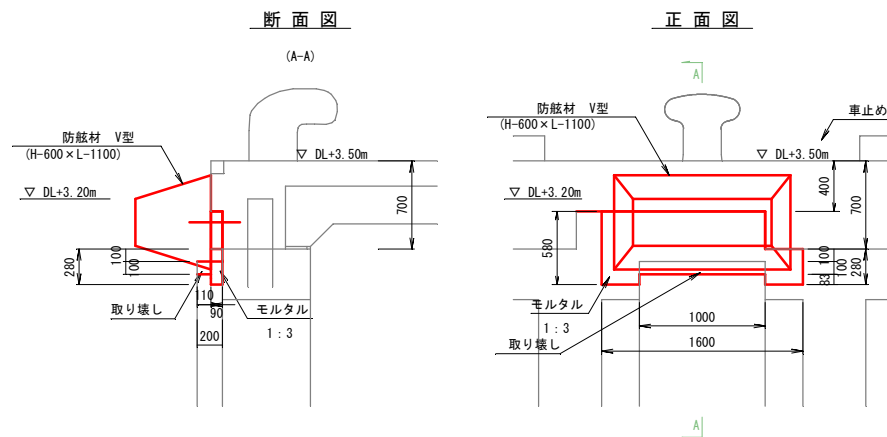
台座2



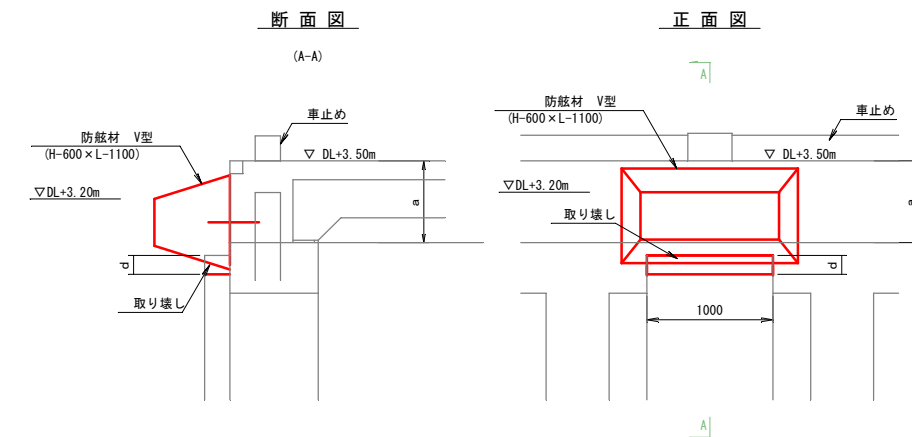
台座4：寸法表 単位：mm

名称	a	d
1号岸壁	600~680 (平均: 650)	150
2号岸壁	700~800 (平均: 750)	50
3号岸壁	700~750 (平均: 710)	70
5号岸壁	750	30

台座3



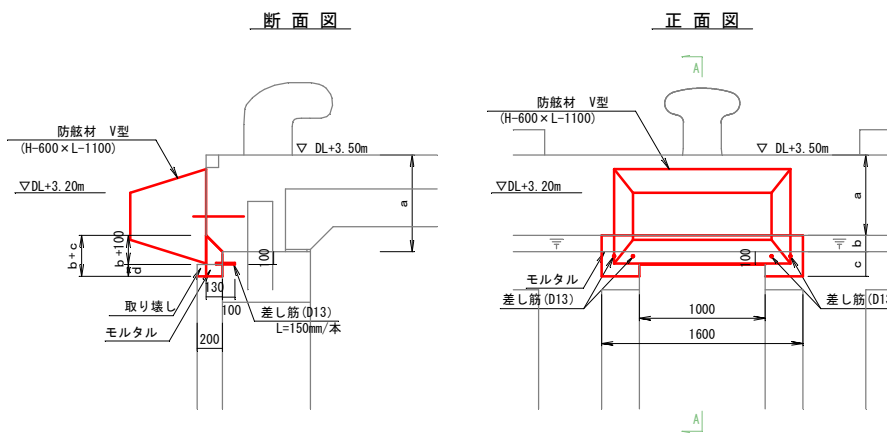
台座4



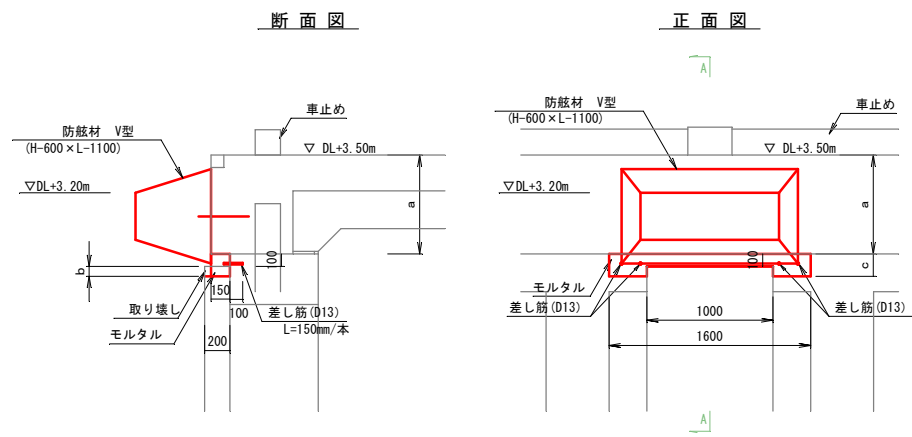
台座5：寸法表 単位：mm

名称	a	b	c	d
1号岸壁	650	80	230	-
2号岸壁	500~700 (平均: 580)	80~250 (平均: 180)	200	20
3号岸壁	550~700 (平均: 630)	0~200 (平均: 120)	210	30
4号岸壁	750~800 (平均: 780)	40~150 (平均: 90)	90	-
5号岸壁	600~650 (平均: 620)	50~150 (平均: 100)	240	50

台座5



台座6



台座6：寸法表 単位：mm

名称	a	c	d
1号岸壁	800	160	-
2号岸壁	750~800 (平均: 780)	180	-
3号岸壁	650~700 (平均: 680)	280	100
5号岸壁	700~750 (平均: 730)	230	50

※モルタル打設面は、既設コンクリート表面はチッピング行い、接着剤を塗布する。
※差し筋は、D13用樹脂カプセル (R-12) で固定

年度	令和5年度	図面番号	20
工事名	浦添ふ頭岸壁エプロン改修工事 (R5)		
図面名称	付属工詳細図(2)		
縮尺	図示	単位	mm
設計年月日	令和5年12月	組数	20
那覇港管理組合			