# 那　覇　港　の　統　計

令和2年（2020年）

【訂正版】2022年12月

Naha Port Authority

那覇港管理組合

# 凡　　例

この統計書は、統計法に基づく港湾調査規則（昭和26年３月10日運輸省令第13号）により、那覇港に出入りした船舶、貨物及び施設利用状況を調査した令和２年（２０２０年）の統計を中心に収録したものである。

※なお、数値等の訂正があった部分については、黄色で塗り表示している。また、「２　那覇港の港勢」については、訂正の部分を赤字としている。

１　調査期間は、令和２年（２０２０年）１月１日から令和２年（２０２０年）１２月３１日までの１年間とした。

２　調査区域は、那覇港港湾区域内とした。

３　入港船舶は、積載貨物、乗客の有無にかかわらず総トン数５トン以上の船舶について調査した。

４　海上出入貨物は、船舶によって出入りしたものについて調査した。

５　貨物の数量は、原則として「フレート・トン」で表し、容積は１．１３３立方メートル（４０立方フィート）、重量は１，０００キログラムを１トンとし、容積と重量のうちいずれか大きい数値とした（小数点以下第１位を四捨五入）。ただし、商慣習に従っている貨物は、その慣習に従った。

６　貨物は、港湾調査に用いる品種分類表の「中分類」で調査分類した。

７　外貿貨物（輸出・輸入）とは、本港と外国の港湾との間で直接取引のあった出入貨物のことをいう。国内の他の港湾で積み換えて外国の港湾へ輸送される場合は、内貿貨物の移出、他の国内の港湾を経由して外国から輸送された場合は、内貿貨物の移入とした。

８　船舶乗降人員は、調査港湾で観光客が乗船し、その調査水域外を遊覧し、再び同一調査港湾で上陸した場合は、その観光客が調査水域外で上陸するか否かにかかわらず、調査人員とした。したがって、例えばフェリーで往復した観光客が１人いた場合、乗込人員１人、上陸人員１人と、それぞれに計上する。これは、外航クルーズ船も同様である。

# 目　　次

Ⅰ　那覇港の概要
　１　那覇港の沿革　・・・・・・・・・・・・・・・・・・・・・・・・・・・・・　３
　２　那覇港の港勢　・・・・・・・・・・・・・・・・・・・・・・・・・・・・・　５

Ⅱ　グラフで見る那覇港
　１　入港船舶
　　（１）入港船舶隻数年次推移図　・・・・・・・・・・・・・・・・・・・・・・　９
　　（２）入港船舶隻数比較図　・・・・・・・・・・・・・・・・・・・・・・・・　９
　　（３）入港船舶総トン数年次推移図　・・・・・・・・・・・・・・・・・・・・　１０
　　（４）入港船舶総トン数比較図　・・・・・・・・・・・・・・・・・・・・・・　１０

　２　海上出入貨物
　　（１）取扱別年次推移図　・・・・・・・・・・・・・・・・・・・・・・・・・　１１
　　（２）内外貿比較図　・・・・・・・・・・・・・・・・・・・・・・・・・・・　１１
　　（３）ふ頭別比較図　・・・・・・・・・・・・・・・・・・・・・・・・・・・　１１
　　（４）輸出貨物国・地域別、品種別構成図　・・・・・・・・・・・・・・・・　１２
　　（５）輸入貨物国・地域別、品種別構成図　・・・・・・・・・・・・・・・・　１２
　　（６）移出貨物県別・品種別構成図　・・・・・・・・・・・・・・・・・・・　１３
　　（７）移入貨物県別・品種別構成図　・・・・・・・・・・・・・・・・・・・　１３
　　（８）県内移出貨物港別・品種別構成図　・・・・・・・・・・・・・・・・・　１４
　　（９）県内移入貨物港別・品種別構成図　・・・・・・・・・・・・・・・・・　１４

　３　船舶乗降人員
　　（１）船舶乗降人員年次推移図　・・・・・・・・・・・・・・・・・・・・・・　１５
　　（２）航路別構成図　・・・・・・・・・・・・・・・・・・・・・・・・・・・　１５
　　（３）月別推移図　・・・・・・・・・・・・・・・・・・・・・・・・・・・・　１５
　　（４）乗降人員構成図　・・・・・・・・・・・・・・・・・・・・・・・・・・　１６
　　（５）県外主要航路別構成図　・・・・・・・・・・・・・・・・・・・・・・・　１６
　　（６）県外主要航路年次別比較図　・・・・・・・・・・・・・・・・・・・・・　１６
　　（７）県内主要航路別構成図　・・・・・・・・・・・・・・・・・・・・・・・　１７
　　（８）県内主要航路年次別比較図　・・・・・・・・・・・・・・・・・・・・・　１７

　４　コンテナ貨物
　　（１）コンテナ貨物年次推移図　・・・・・・・・・・・・・・・・・・・・・・　１８
　　（２）輸移出入コンテナ貨物品種別構成図　・・・・・・・・・・・・・・・・・　１９

Ⅲ　入港船舶・乗降人員


１　入港船舶年次別表　・・・・・・・・・・・・・・・・・・・・・・・・・・・・　２３
２　入港船舶月別用途表　・・・・・・・・・・・・・・・・・・・・・・・・・・・　２４
３　入港船舶用途別トン数階級別表　・・・・・・・・・・・・・・・・・・・・・　２５
４　入港船舶年次別トン数階級別表　・・・・・・・・・・・・・・・・・・・・・　２６
５　入港最大船舶年次別表　・・・・・・・・・・・・・・・・・・・・・・・・・・　２７
６　入港最大船舶月別表　・・・・・・・・・・・・・・・・・・・・・・・・・・・　２８
７　大型旅客船の入港状況　・・・・・・・・・・・・・・・・・・・・・・・・・・　２８
８　入港外航船舶国籍別順位表　・・・・・・・・・・・・・・・・・・・・・・・　２９
９　入港船舶用途別ふ頭別表　・・・・・・・・・・・・・・・・・・・・・・・・　３０
１０　係留船舶用途別ふ頭別表　・・・・・・・・・・・・・・・・・・・・・・・　３１
１１　船舶乗降人員月別表　・・・・・・・・・・・・・・・・・・・・・・・・・・　３２
１２　船舶乗降人員航路別月表（県外）　・・・・・・・・・・・・・・・・・・・　３３
１３　船舶乗降人員航路別月表（県内）　・・・・・・・・・・・・・・・・・・・　３４
１４　船舶乗降人員年次別表　・・・・・・・・・・・・・・・・・・・・・・・・・　３５
１５　船舶乗降人員航路別ふ頭別表　・・・・・・・・・・・・・・・・・・・・・　３６


Ⅳ　海上出入貨物


１　貨物年次別表　・・・・・・・・・・・・・・・・・・・・・・・・・・・・・・　３９
２　貨物月別表　・・・・・・・・・・・・・・・・・・・・・・・・・・・・・・・　４０
３　貨物年次別品種別比較表【全貨物】　・・・・・・・・・・・・・・・・・・・　４１
４　貨物年次別品種別比較表【輸出】　・・・・・・・・・・・・・・・・・・・・　４２
５　貨物年次別品種別比較表【輸入】　・・・・・・・・・・・・・・・・・・・・　４３
６　貨物年次別品種別比較表【移出】　・・・・・・・・・・・・・・・・・・・・　４４
７　貨物年次別品種別比較表【移入】　・・・・・・・・・・・・・・・・・・・・　４５
８　貨物品種別表　・・・・・・・・・・・・・・・・・・・・・・・・・・・・・・　４６
９　貨物品種別月別表【全貨物】　・・・・・・・・・・・・・・・・・・・・・・　４７
１０　貨物品種別月別表【輸移出】　・・・・・・・・・・・・・・・・・・・・・　４８
１１　貨物品種別月別表【輸移入】　・・・・・・・・・・・・・・・・・・・・・　４９
１２　輸移出貨物仕向国・地域（県）別表　・・・・・・・・・・・・・・・・・・　５０
１３　輸移入貨物仕出国・地域（県）別表　・・・・・・・・・・・・・・・・・・　５２
１４　県内移出貨物仕向港別表　・・・・・・・・・・・・・・・・・・・・・・・　５６
１５　県内移入貨物仕出港別表　・・・・・・・・・・・・・・・・・・・・・・・　５７
１６　品種別・港別表　・・・・・・・・・・・・・・・・・・・・・・・・・・・・　５９
１７　港別・品種別表　・・・・・・・・・・・・・・・・・・・・・・・・・・・・　７２
１８　外貿貨物主要相手国・地域順位表　・・・・・・・・・・・・・・・・・・・　８５
１９　内貿貨物主要相手県順位表　・・・・・・・・・・・・・・・・・・・・・・　８６
２０　貨物主要相手港順位表　・・・・・・・・・・・・・・・・・・・・・・・・・　８７
２１　取扱貨物品種別ベスト７　・・・・・・・・・・・・・・・・・・・・・・・　８８
２２　取扱貨物相手先別ベスト７　・・・・・・・・・・・・・・・・・・・・・・　８９

Ⅴ　施設利用状況


１　入港船舶トン数階級別ふ頭別表　・・・・・・・・・・・・・・・・・・・・　９３
２　係船岸荷役状況表　・・・・・・・・・・・・・・・・・・・・・・・・・・　９４
３　貨物品種別ふ頭別表　・・・・・・・・・・・・・・・・・・・・・・・・・　９５
４　貨物品種別施設別表【全貨物】　・・・・・・・・・・・・・・・・・・・・　９６
５　貨物品種別施設別表【輸出】　・・・・・・・・・・・・・・・・・・・・・　９９
６　貨物品種別施設別表【輸入】　・・・・・・・・・・・・・・・・・・・・・　１００
７　貨物品種別施設別表【移出】　・・・・・・・・・・・・・・・・・・・・・　１０１
８　貨物品種別施設別表【移入】　・・・・・・・・・・・・・・・・・・・・・　１０３


Ⅵ　コンテナ


１　外貿コンテナ貨物品種別航路別表　・・・・・・・・・・・・・・・・・・・　１０９
２　内貿コンテナ貨物品種別航路別表　・・・・・・・・・・・・・・・・・・・　１１０
３－１　コンテナ貨物量の推移　・・・・・・・・・・・・・・・・・・・・・・　１１２
３－２　コンテナ実入・空別貨物量の推移　・・・・・・・・・・・・・・・・・　１１３
４－１　外貿コンテナ種類別地域別個数表（実入り）　・・・・・・・・・・・　１１４
４－２　外貿コンテナ種類別国・地域別個数表（実入り）　・・・・・・・・・　１１５
５　内貿コンテナ種類別県別個数表（実入り）　・・・・・・・・・・・・・・・　１１７
６　外貿コンテナ関連係留施設別利用状況　・・・・・・・・・・・・・・・・・　１１８
７　内貿コンテナ関連係留施設別利用状況　・・・・・・・・・・・・・・・・・　１１９
８　外貿コンテナ種類別国・地域別個数表（空）　・・・・・・・・・・・・・・　１２０
９　内貿コンテナ種類別県別個数表（空）　・・・・・・・・・・・・・・・・・　１２１
１０　貨物品種別表（コンテナ）　・・・・・・・・・・・・・・・・・・・・・　１２２
１１　港別・品種別表（コンテナ）　・・・・・・・・・・・・・・・・・・・・　１２３

# Ⅰ　那覇港の概要

# 1　那覇港の沿革

| | | |
|---|---|---|
| 1264年 | | 浦添城を居城とした中山英祖が泊港（現在の泊ふ頭）を国港として整備。 |
| 1422年 | | 沖縄本島の統一を果たした尚巴志王が、那覇港（現在の那覇ふ頭）を中国貿易などの拠点とした。以後、那覇港は東南アジアや日本本土との中継貿易として栄えた。 |
| 1452年 | | 尚巴志の三男尚金福王の時代、那覇港が泊港をしのいで国中第一の港となる。さらに、このころの那覇は海に囲まれた州であったことから、中国人懐機により久茂地のチンマーサーから安里橋（現在の崇元寺橋）にいたる海中道路「長虹橋」が築かれ、それ以来、那覇港には諸国の船が錨をおろした。 |
| 1609年 | | 薩摩軍により琉球が攻略されるが、明国との交易は認められる。 |
| 1853年 | | 米海軍ペリー提督来島。首里城を訪れるとともに本島周辺の海図を作成。 |
| 1879年 | | 廃藩置県。火車と呼ばれる汽船が出入港するようになった。 |
| 1884年 | | 本土～沖縄航路（鹿児島・大阪）が開設。 |
| 1905年 | 明治40年 | 築港は各知事の主要事業であり、奈良原知事は、国費にて第一期築港工事に着手、日比、高橋の代を経て大味知事の1915年（大正4年）に完工、1,500トン級の汽船3隻を横づけできる桟橋を架設。 |
| 1921年 | 大正10年 | 那覇港に水深－7.5mの岸壁の建設が始まり、1925年（大正14年）に完成。 |
| 1944年 | 昭和19年 | 米軍の空襲により那覇港の港湾施設が破壊され使用不能となる。 |
| 1951年 | 昭和26年 | 米軍が那覇港及び泊港の建設工事に着手。 |
| 1954年 | 昭和29年 | 那覇港北岸、琉球政府に譲渡される。南岸は米軍の軍港地域に指定される。泊港は那覇市に譲渡される。 |
| 1969年 | 昭和44年 | 那覇市が那覇新港（現在の新港ふ頭）の建設工事に着手。 |
| 1972年 | 昭和47年 | 本土復帰の直前に那覇港・泊港・新港を一体的に管理運営するため3港を一元化し、那覇市が管理、現在の那覇港となる。 |
| 1974年 | 昭和49年 | 那覇港の港湾計画が築定される。波の上橋・泊大橋・なうら橋の建設等その後の市民生活や産業・観光振興に大きく寄与することとなる計画が盛り込まれる。 |
| 1983年 | 昭和58年 | 新港第一防波堤が完成。 |
| 1984年 | 昭和59年 | 新港ふ頭地区の岸壁（7.5m～11m）が完成。<br>「波の上橋」が開通。 |
| 1985年 | 昭和60年 | 「泊大橋」が開通。 |
| 1993年 | 平成5年 | 「なうら橋」が開通。 |
| 1995年 | 平成7年 | 「とまりん」が完成。 |
| 1997年 | 平成9年 | 沈埋トンネル工事着工。<br>コンテナ専用岸壁（－13m）1バースを供用開始（9号岸壁）。 |
| 1998年 | 平成10年 | ガントリークレーン1号機供用開始。 |
| 2002年 | 平成14年 | 那覇港の開発発展と利用の促進を図るとともに、適正で効率的な管理運営を行うことを目的として、沖縄県、那覇市及び浦添市の3自治体で特別地方公共団体「那覇港管理組合」を設立。 |
| 2003年 | 平成15年 | 【港湾計画の改訂】国際物流産業の展開、国際観光・リゾート産業の振興等を目指した国際流通港湾として、平成20年代後半を目標年次とする計画を策定。 |
| 2004年 | 平成16年 | ガントリークレーン2号機供用開始。<br>新港ふ頭地区9号・10号バースを、特区制度活用により民間事業者が一体的に管理運営を行う、「那覇港公共国際コンテナターミナル運営事業」の運営事業者を国際公募。 |

| | | |
|---|---|---|
| 2005年 | 平成17年 | 「那覇港公共国際コンテナターミナル運営事業」の運営事業者に、フィリピンに本社を置くグローバルオペレーターICTSIと県内の港運事業者6社が資本参加する「那覇国際コンテナターミナル株式会社（NICTI）」が決定。那覇港管理組合との間に賃貸借契約を締結。<br><br>【港湾計画の軽易な変更】大型旅客船専用バースの計画位置を新港ふ頭地区から泊ふ頭地区（若狭緑地前面）へ変更。 |
| 2006年 | 平成18年 | 日本で初めて純民間企業によるターミナル運営がスタート。那覇国際コンテナターミナル株式会社（NICTI）の運営が始まる。トランシップ貨物を中心とした貨物量の増大により海上輸送コストの低減を目指す。 |
| 2009年 | 平成21年 | 泊ふ頭大型旅客船バースの暫定供用開始。 |
| 2010年 | 平成22年 | 【港湾計画の一部変更】臨港道路浦添線2.5kmのうち、北側1.0km区間の埋立てから橋梁形式へ変更し、それに伴う土地造成及び土地利用計画を変更。 |
| 2011年 | 平成23年 | 「那覇うみそらトンネル」供用開始。 |
| 2012年 | 平成24年 | 【港湾計画の一部変更】新港ふ頭から背後地への交通量の増加に対応するとともに、ふ頭間の円滑な交通を確保するため、臨港道路若狭港町線を位置付け、土地利用計画を変更。 |
| 2013年 | 平成25年 | 「波の上うみそら公園」供用開始。 |
| 2014年 | 平成26年 | 「那覇クルーズターミナル」供用開始。<br>ガントリークレーン3号機供用開始。 |
| 2015年 | 平成27年 | 台湾港務株式会社（TIPC）とのパートナーシップ港に関する覚書（MOU）の締結。<br>ガントリークレーン4号機供用開始。 |
| 2016年 | 平成28年 | 【港湾計画の一部変更】輸送船舶の大型化及びクルーズ需要の増大に対応するため、新港ふ頭地区において、公共ふ頭計画及び旅客船ふ頭計画を位置付け、水域施設計画等を変更。 |
| 2018年 | 平成30年 | 「臨港道路浦添線」供用開始。 |
| 2019年 | 平成31年<br>令和元年 | 「那覇港総合物流センター」開業。<br>那覇港が国土交通大臣より「国際旅客船拠点形成港湾」として指定。 |

# ２　那覇港の港勢

令和２年（令和２年１月～令和２年１２月）の那覇港の港勢は、次のとおりである。

## １　入港船舶

入港船舶は、隻数が 8,386 隻（対前年比 96.1 %）、総トン数が 27,286,105 トン（同 53.9 %）と、隻数、総トン数ともに減少となった。

外航船は、571 隻（同 68.5 %）、9,952,584 トン（同 29.2 %）と、隻数、総トン数ともに減少した。

内航船は、7,815 隻（同 99.0 %）、17,333,521 トン（同 105.0 %）と、隻数は減少したが、総トン数は増加した。

コンテナ船は、外航が 484 隻（同 105.4 %）、内航が 2,960 隻（同 102.2 %）と、外航、内航ともに隻数が増加した。

## ２　船舶乗降人員

船舶乗降人員は、411,972 人（対前年比 20.9 %）と減少している。

外国航路は、76,595 人（同 5.7 %）と減少した。

内国航路は、335,377 人（同 53.8 %）と減少しており、その内訳は、県外航路 28,019 人（同 47.2 %）、県内航路 307,358 人（同 54.5 %）となっている。

## ３　海上出入貨物

海上出入貨物は、外貿、内貿貨物あわせて、16,612,520 トン（対前年比 99.2 %）と減少となった。

外貿貨物は、1,374,398 トン（同 96.3 %）と減少となった。

外貿貨物のうち、輸出は 532,060 トン（同 96.7 %）と減少し、輸入も 842,338 トン（同 96.0 %）と減少した。

内貿貨物は、15,238,122 トン（同 99.5 %）と減少となった。

内貿貨物のうち、移出は 7,999,691 トン（同 104.7 %）と増加したが、移入は 7,238,431 トン（同94.4 %）と減少した。

## ４　コンテナ貨物

コンテナ貨物は、外貿、内貿コンテナ貨物あわせて、4,606,333 トン（対前年比 97.7 %）と減少となった。

外貿コンテナ貨物は、1,040,371 トン（同 95.8 %）と減少となった。

外貿コンテナ貨物のうち、輸出は 261,113 トン（同 93.0 %）と減少し、輸入も 779,258 トン（同 96.8 %）と減少した。

内貿コンテナ貨物は、3,565,962 トン（同 98.3 %）と減少となった。

内貿コンテナ貨物のうち、移出は 447,017 トン（同 97.2 %）、移入は 3,118,945 トン（同 98.4 %）と、移出、移入ともに減少した。

# Ⅱ グラフで見る那覇港

## 1　入港船舶

（1）入港船舶隻数年次推移図（P23）

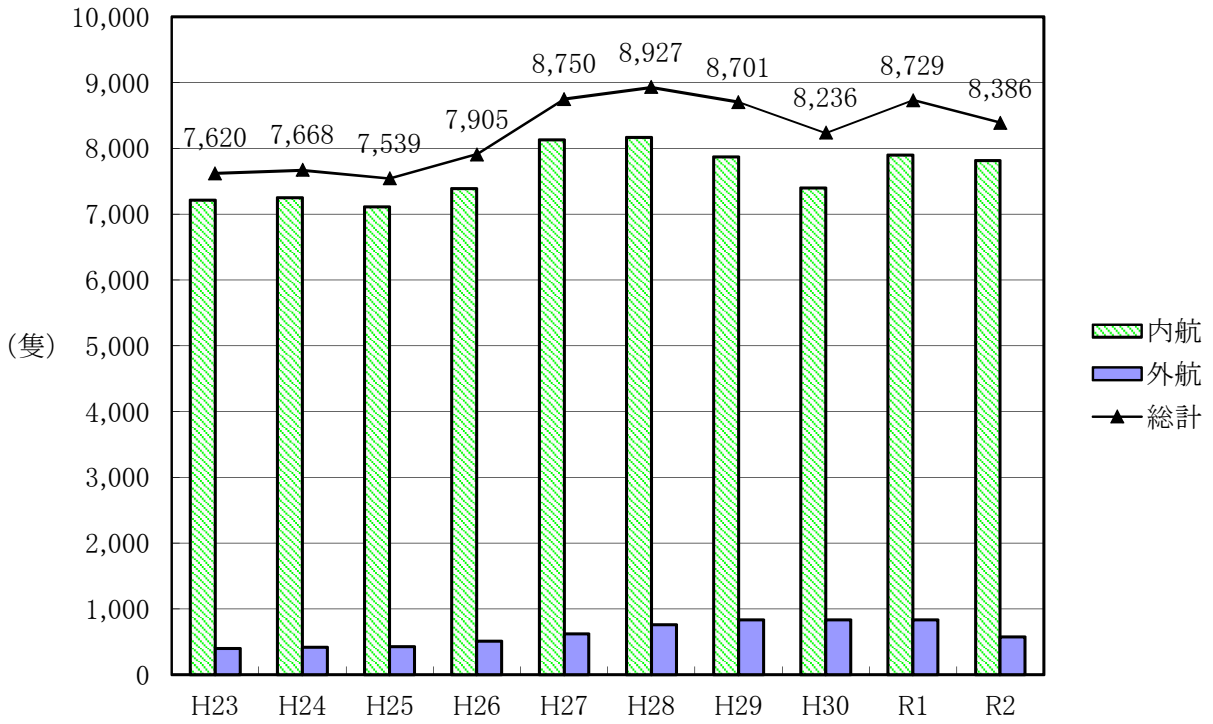


（2）入港船舶隻数比較図

＜ふ頭別（P30）＞

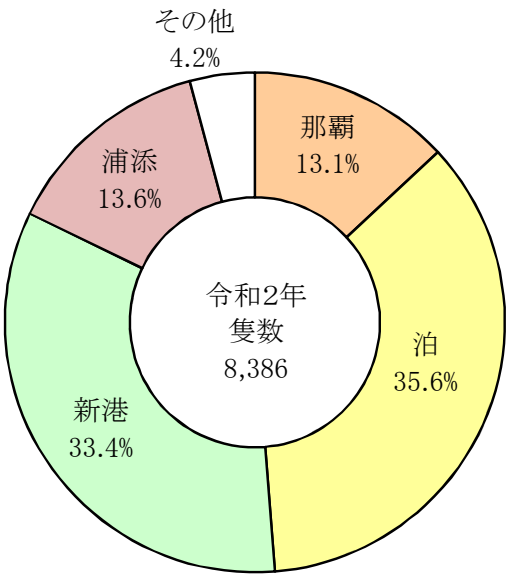


＜内航外航別（P23）＞

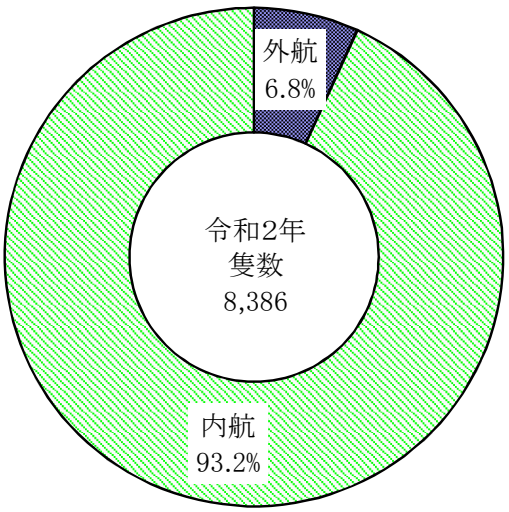

（3）入港船舶総トン数年次推移図（P23）

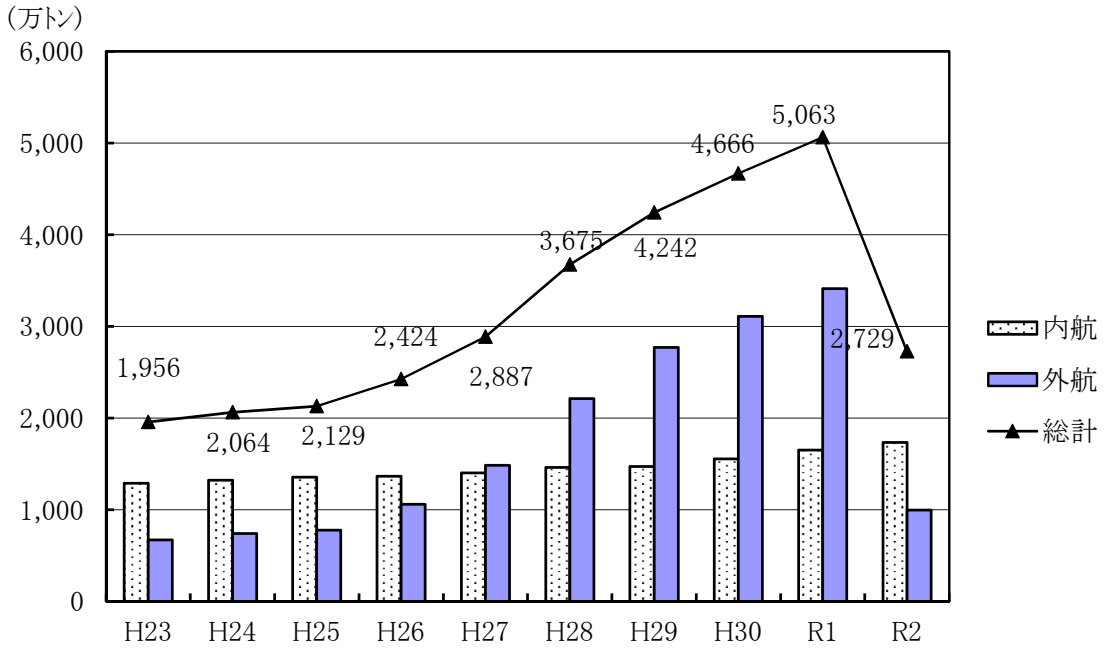


（4）入港船舶総トン数比較図

＜ふ頭別（P30）＞

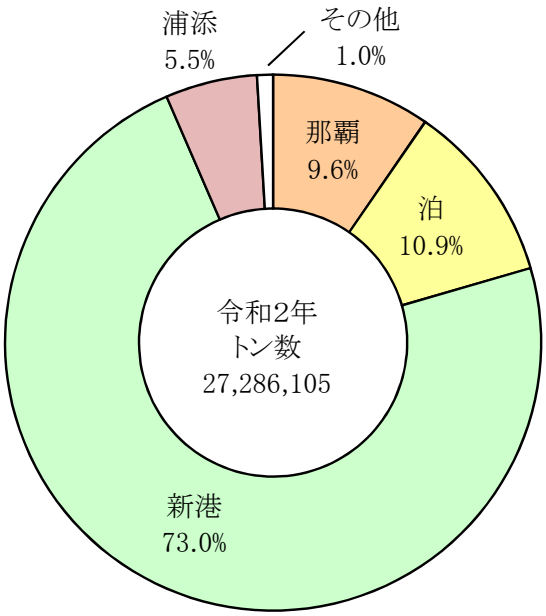


＜内航外航別（P23）＞

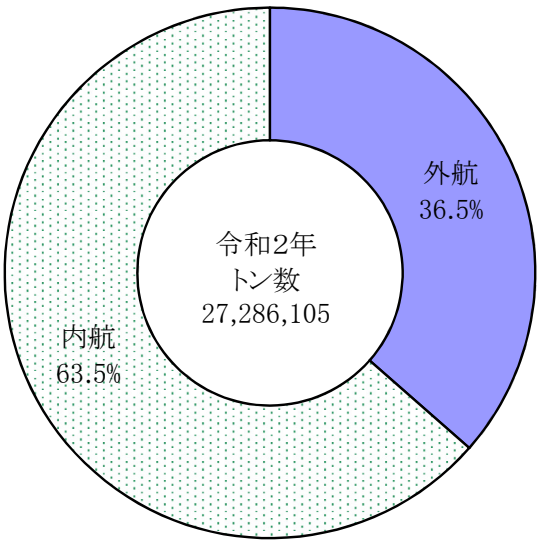

## 2 海上出入貨物

（1）取扱別年次推移図（P39）

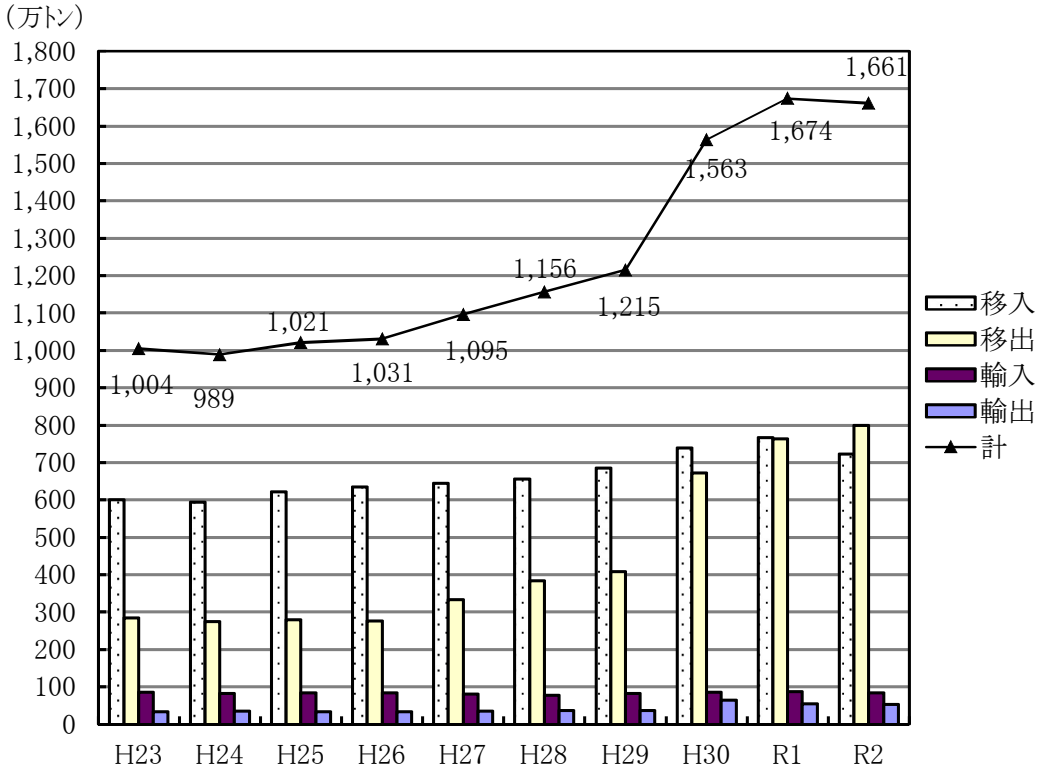


（2）内外貿比較図（P39）

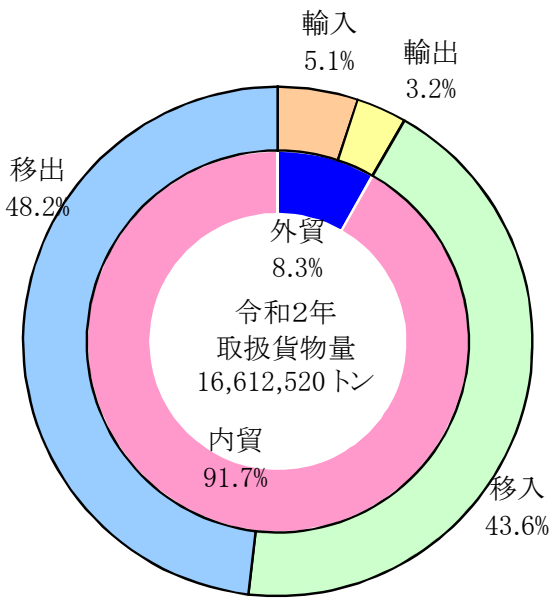


（3）ふ頭別比較図（P95）

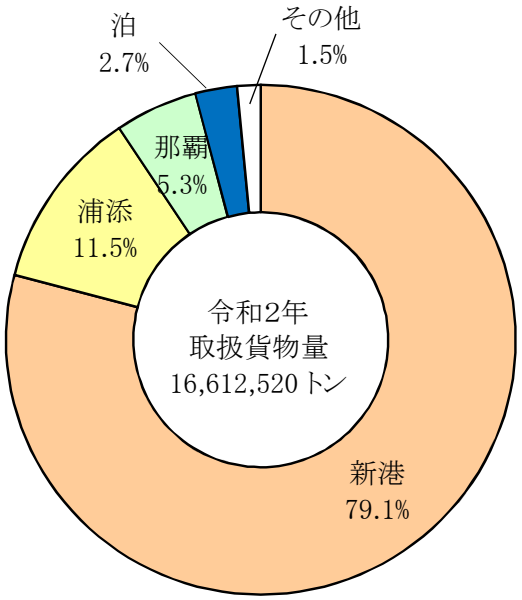

（4）輸出貨物国・地域別、品種別構成図

＜ 品種別（P42）＞

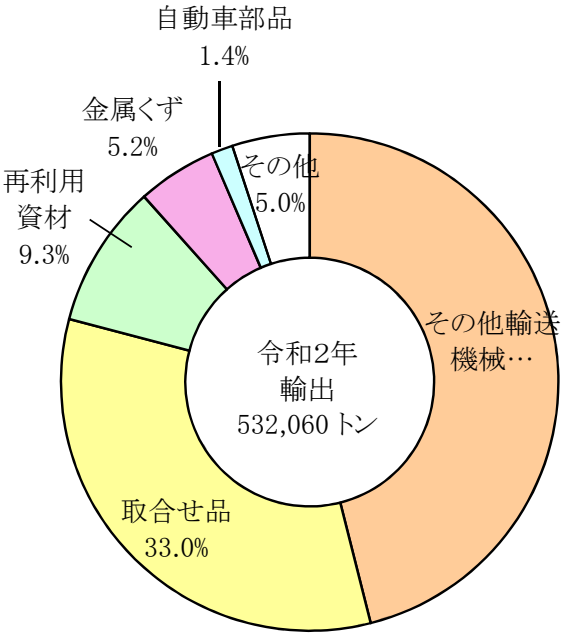


＜ 国・地域別（P85）＞

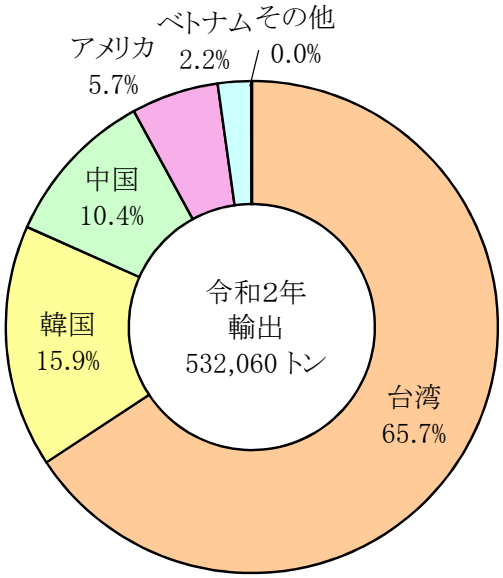


（5）輸入貨物国・地域別、品種別構成図

＜ 品種別（P43）＞

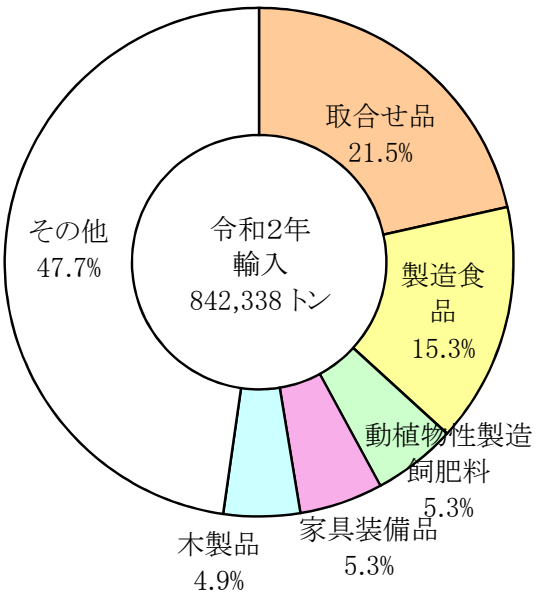


＜ 国・地域別（P85）＞

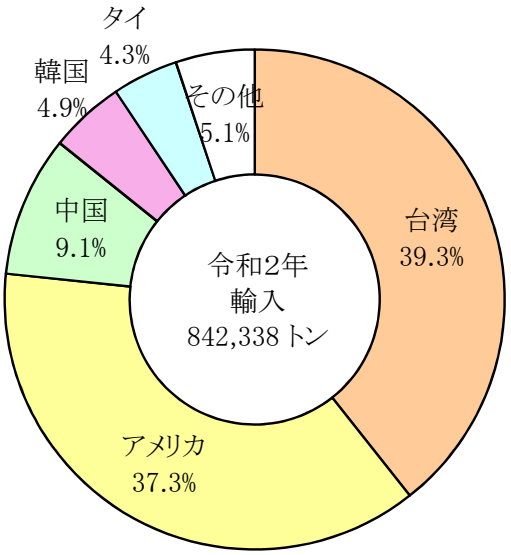

（6）移出貨物県別・品種別構成図

＜ 品種別（P44）＞

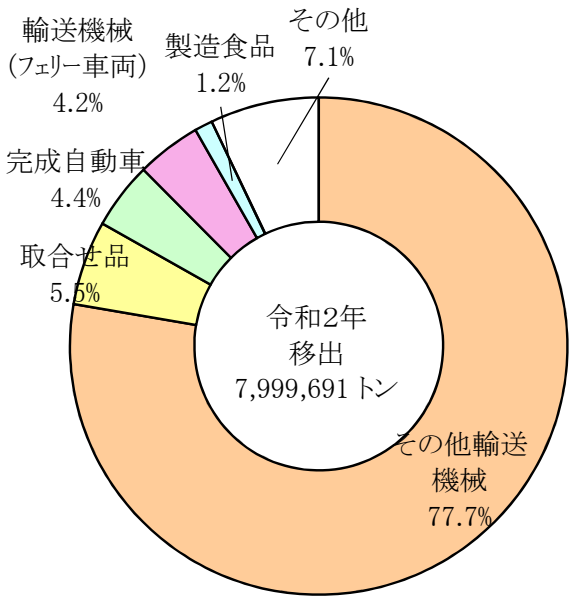


＜ 県　別（P86）＞

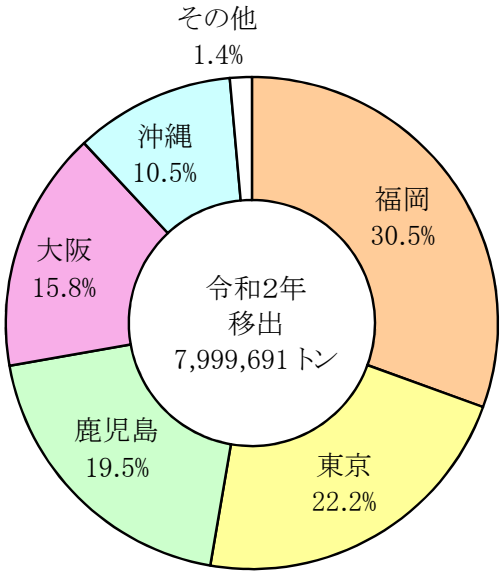


（7）移入貨物県別・品種別構成図

＜ 品種別（P45）＞

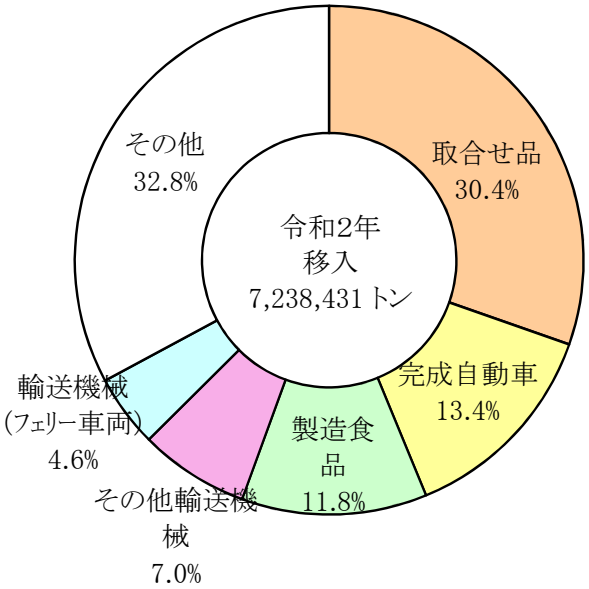


＜ 県　別（P86）＞

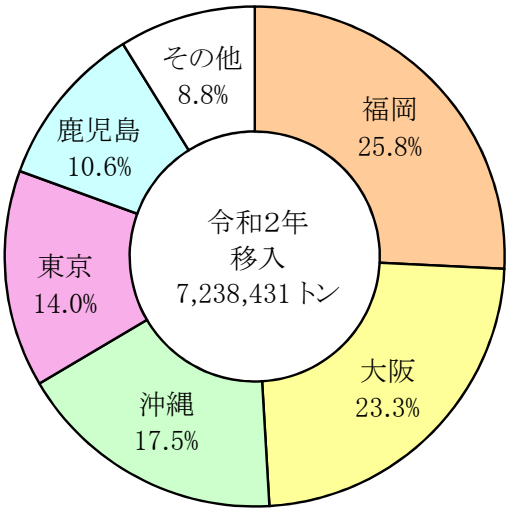

（8）県内移出貨物港別・品種別構成図

＜ 品種別（P88）＞

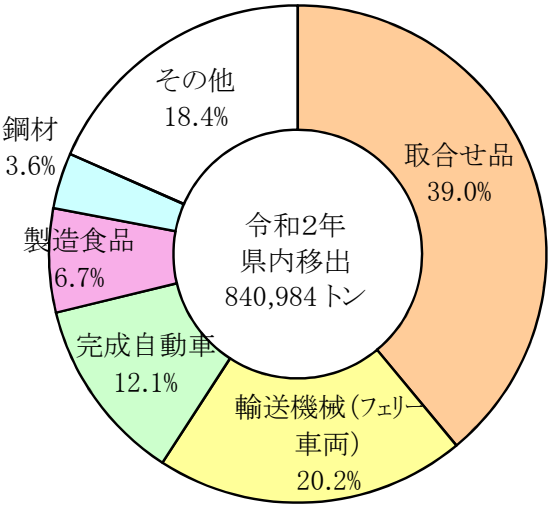


＜ 港　別（P89）＞

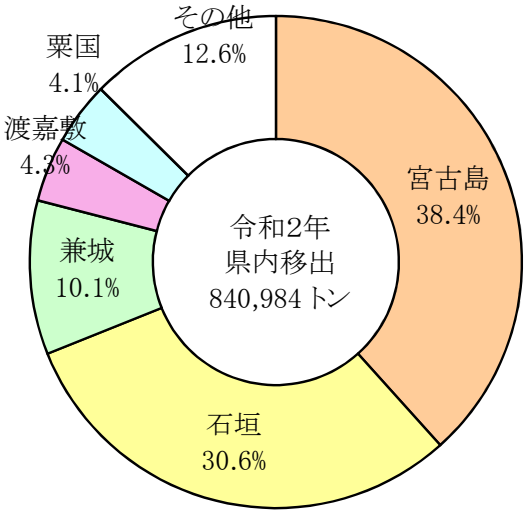


（9）県内移入貨物港別・品種別構成図

＜ 品種別（P88）＞

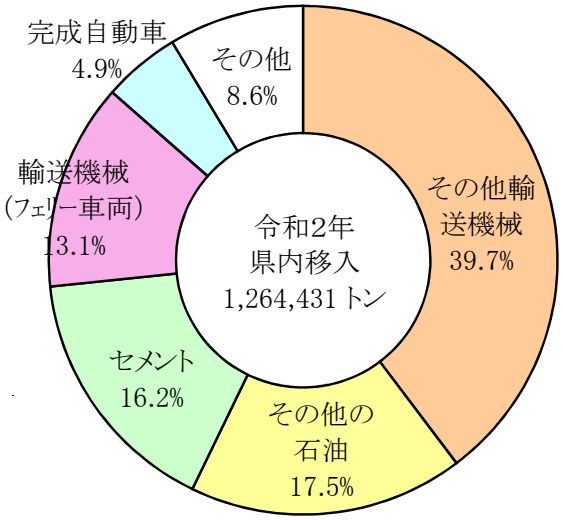


＜ 港　別（P89）＞

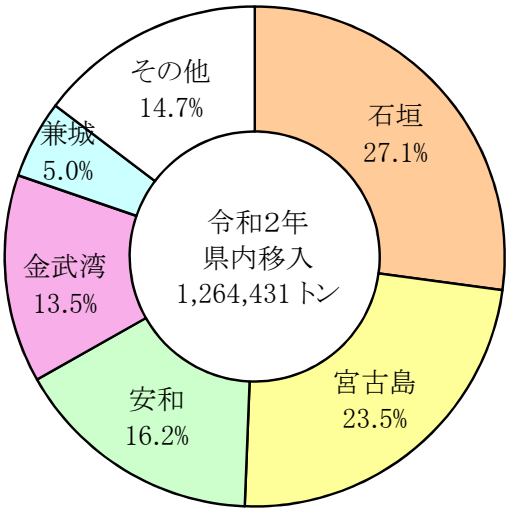

## 3 船舶乗降人員

（1）船舶乗降人員年次推移図（P35）

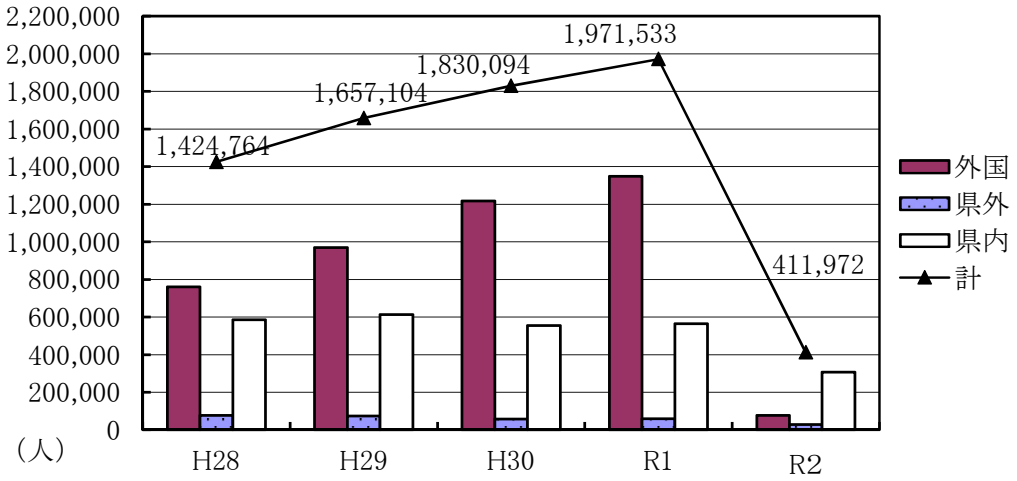


（2）航路別構成図（P35）

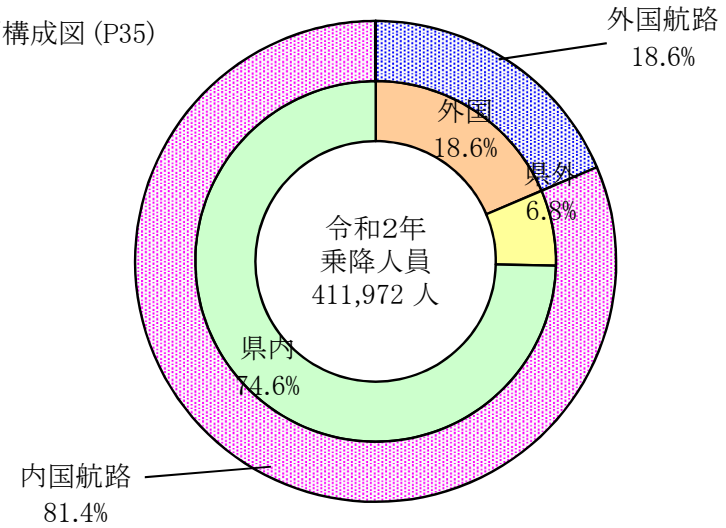


（3）月別推移図（P32）

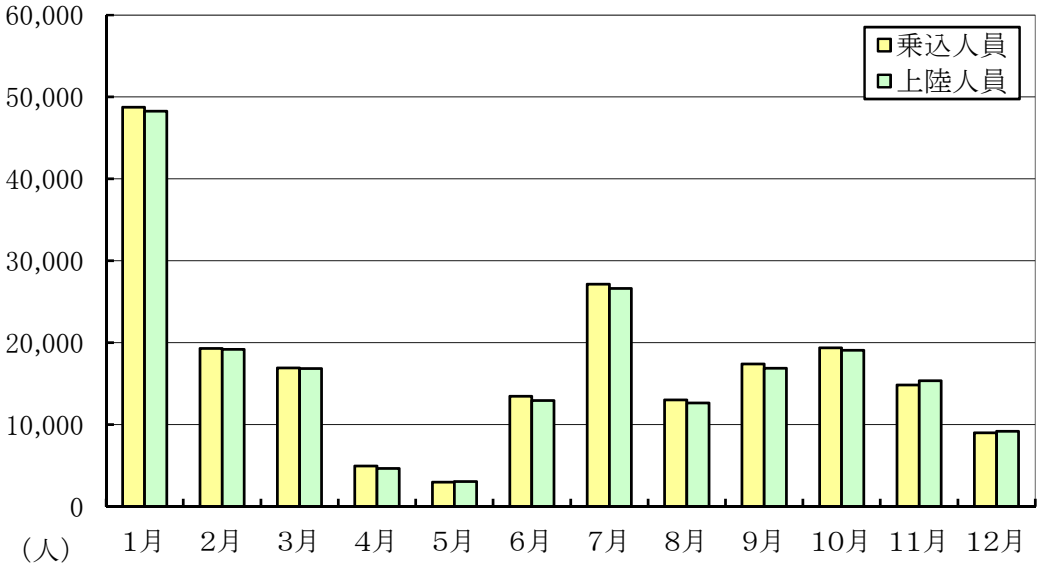

（4）乗降人員構成図（P35）

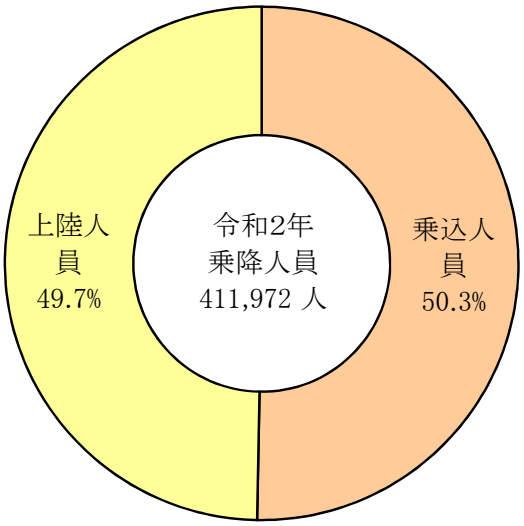


（5）県外主要航路別構成図（P35）

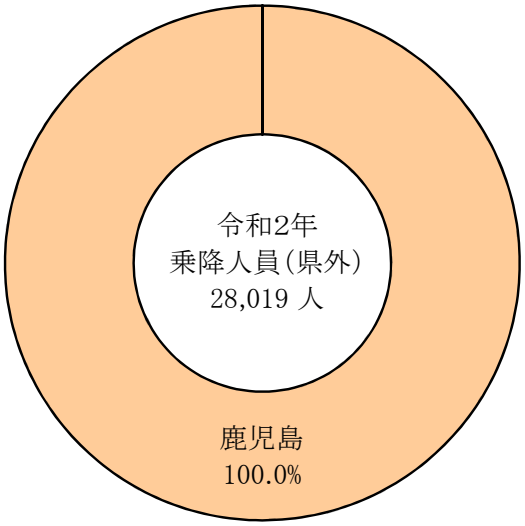


（6）県外主要航路年次別比較図（P35）

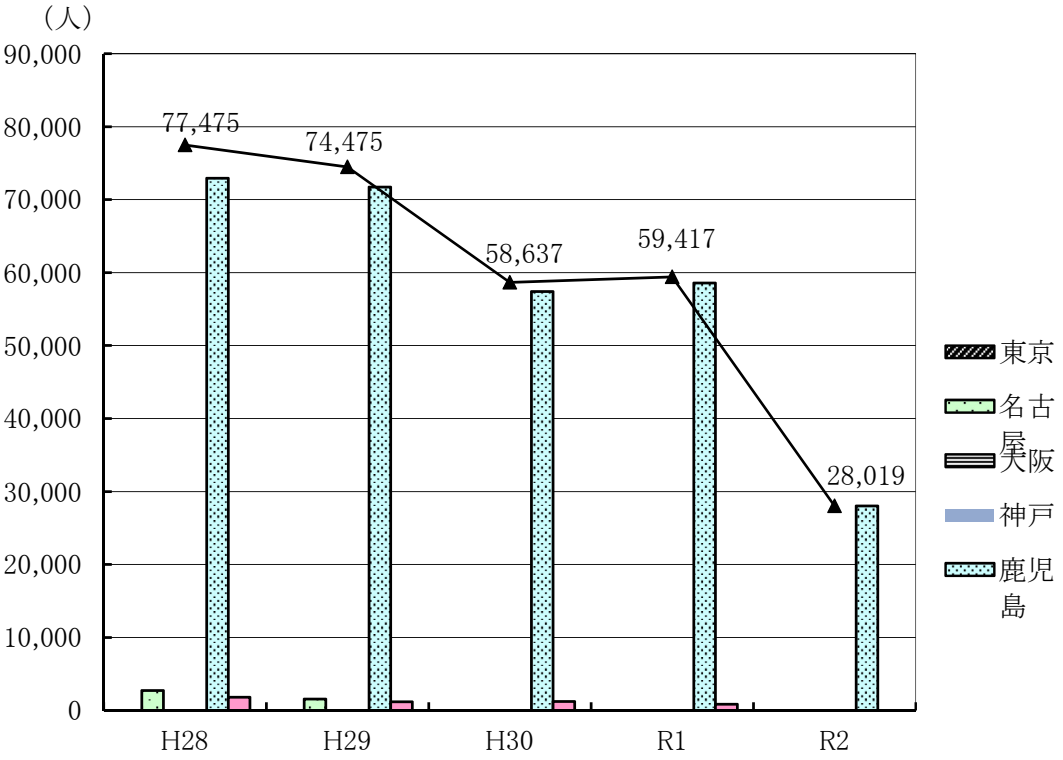

（7）県内主要航路別構成図（P35）

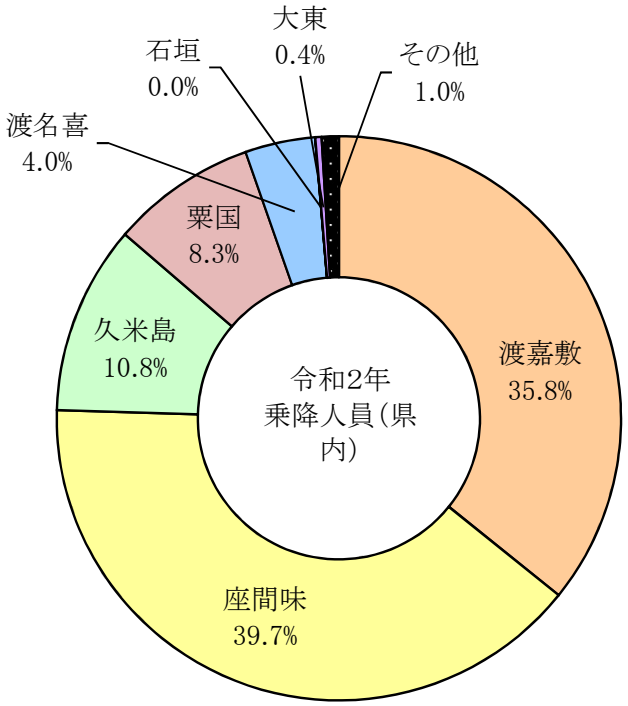


（8）県内主要航路年次別比較図（P35）

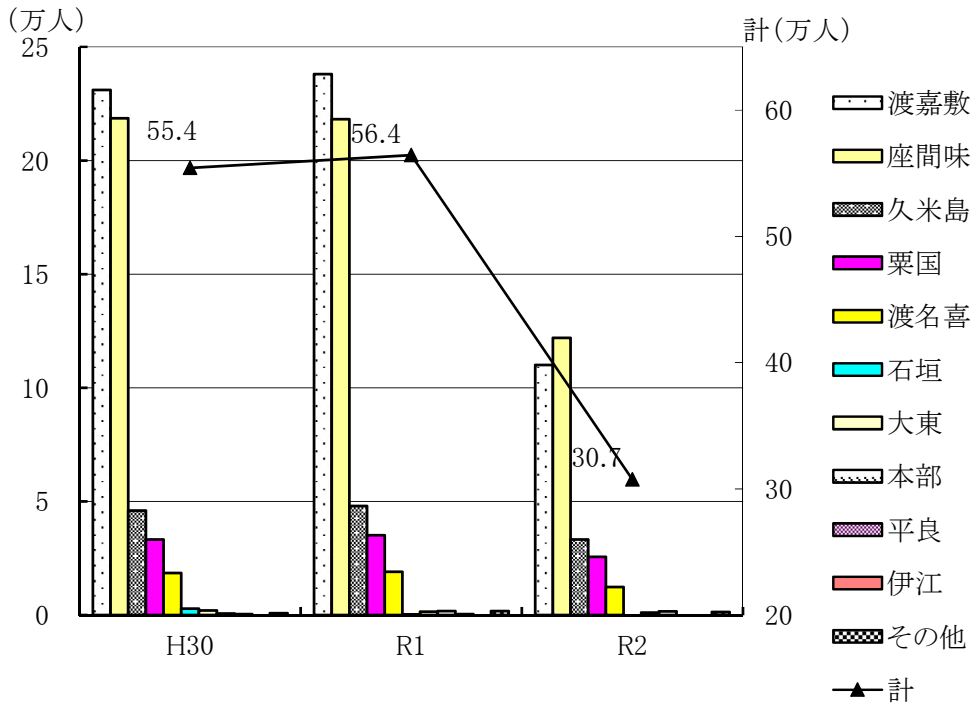

## 4 コンテナ貨物

（1）コンテナ貨物年次推移図（P112）

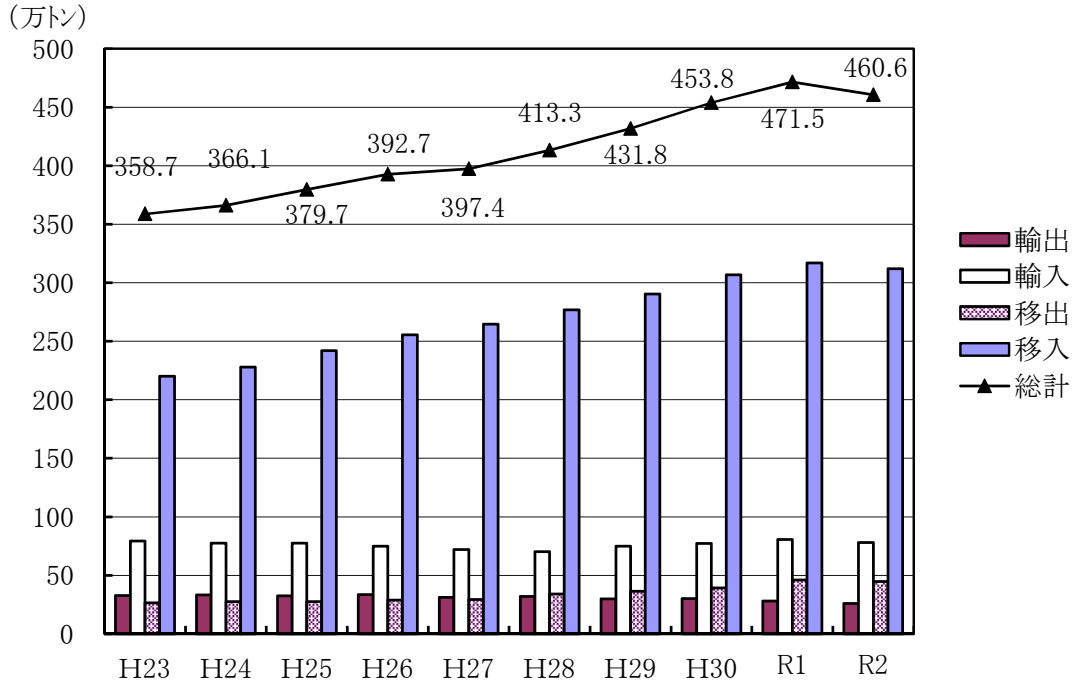

（2）輸移出入コンテナ貨物品種別構成図（P122）

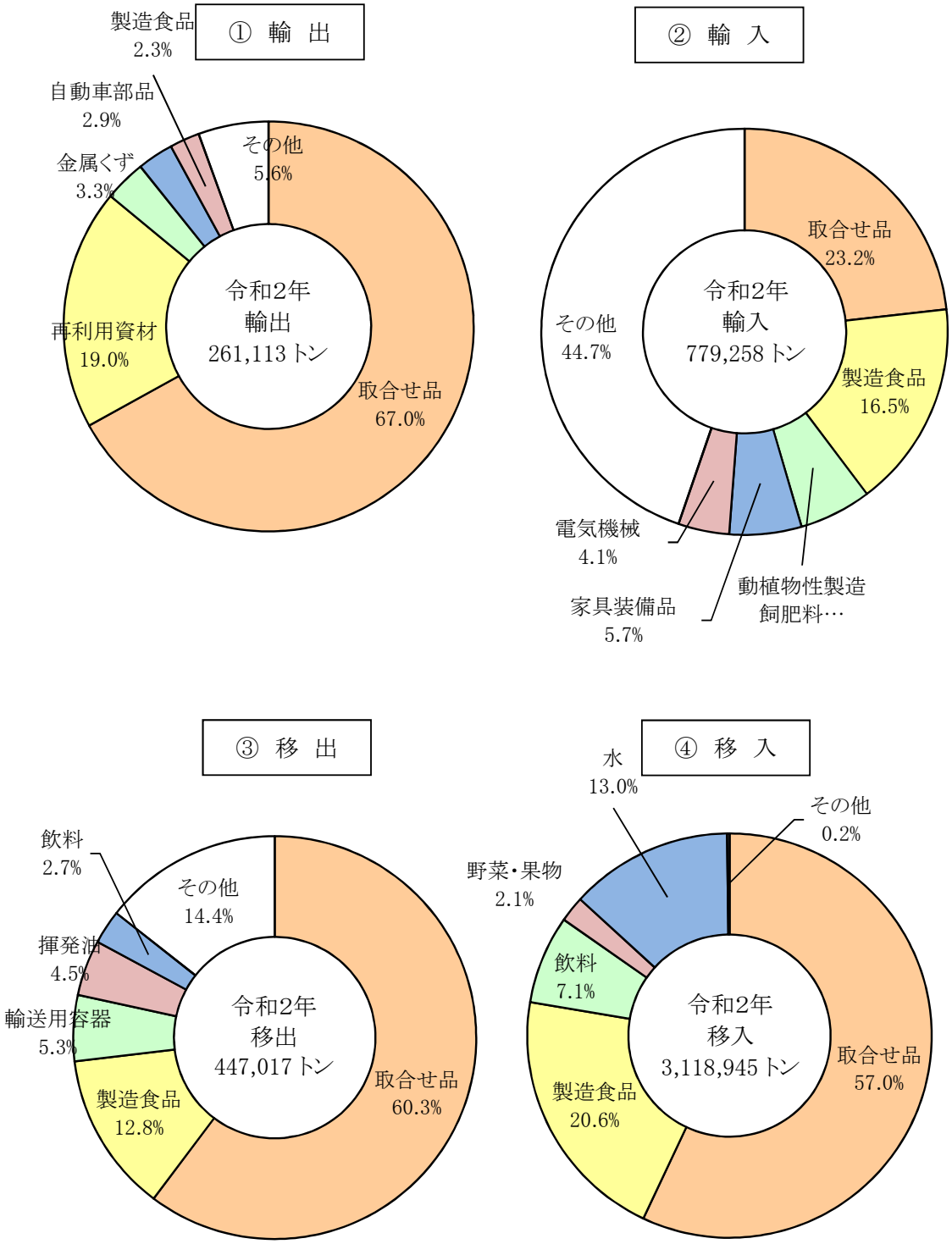

# Ⅲ　入港船舶 ・ 乗降人員

## 1　入港船舶年次別表

（単位：トン）

| 年　次 | 総　計 | | 外　航 | | 内　航 | |
|---|---|---|---|---|---|---|
| | 隻　数 | 総トン数 | 隻　数 | 総トン数 | 隻　数 | 総トン数 |
| 昭和61年 | 5,007 | 11,792,822 | 409 | 2,819,825 | 4,598 | 8,972,997 |
| 昭和62年 | 5,250 | 11,917,311 | 428 | 2,760,667 | 4,822 | 9,156,644 |
| 昭和63年 | 5,164 | 13,029,850 | 358 | 3,094,652 | 4,806 | 9,935,198 |
| 平成 元年 | 5,777 | 14,321,811 | 406 | 4,019,555 | 5,371 | 10,302,256 |
| 平成　2年 | 6,165 | 14,399,892 | 417 | 3,816,766 | 5,748 | 10,583,126 |
| 平成　3年 | 7,342 | 14,938,980 | 418 | 3,971,923 | 6,924 | 10,967,057 |
| 平成　4年 | 7,295 | 14,590,593 | 463 | 3,840,011 | 6,832 | 10,750,582 |
| 平成　5年 | 9,705 | 15,949,428 | 473 | 4,434,277 | 9,232 | 11,515,151 |
| 平成　6年 | 9,974 | 15,465,632 | 408 | 3,804,399 | 9,566 | 11,661,233 |
| 平成　7年 | 10,781 | 16,840,504 | 453 | 4,525,215 | 10,328 | 12,315,289 |
| 平成　8年 | 9,458 | 18,192,769 | 505 | 4,777,070 | 8,953 | 13,415,699 |
| 平成　9年 | 8,962 | 20,285,414 | 537 | 6,223,423 | 8,425 | 14,061,991 |
| 平成10年 | 10,819 | 20,363,463 | 499 | 6,511,589 | 10,320 | 13,851,874 |
| 平成11年 | 10,762 | 19,681,910 | 524 | 5,752,999 | 10,238 | 13,928,911 |
| 平成12年 | 10,022 | 21,553,761 | 522 | 6,526,254 | 9,500 | 15,027,507 |
| 平成13年 | 8,910 | 22,192,965 | 559 | 7,447,285 | 8,351 | 14,745,680 |
| 平成14年 | 9,136 | 21,654,239 | 505 | 7,172,053 | 8,631 | 14,482,186 |
| 平成15年 | 8,993 | 20,570,618 | 506 | 5,032,665 | 8,487 | 15,537,953 |
| 平成16年 | 8,352 | 19,157,269 | 518 | 4,612,822 | 7,834 | 14,544,447 |
| 平成17年 | 7,929 | 19,641,650 | 467 | 4,900,830 | 7,462 | 14,740,820 |
| 平成18年 | 8,139 | 17,811,996 | 423 | 3,638,446 | 7,716 | 14,173,550 |
| 平成19年 | 7,726 | 18,328,165 | 422 | 3,997,281 | 7,304 | 14,330,884 |
| 平成20年 | 7,503 | 18,187,680 | 400 | 4,973,401 | 7,103 | 13,214,279 |
| 平成21年 | 7,503 | 18,599,979 | 418 | 6,180,447 | 7,085 | 12,419,532 |
| 平成22年 | 8,041 | 19,969,618 | 472 | 7,212,943 | 7,569 | 12,756,675 |
| 平成23年 | 7,620 | 19,561,506 | 402 | 6,693,947 | 7,218 | 12,867,559 |
| 平成24年 | 7,668 | 20,637,826 | 416 | 7,406,264 | 7,252 | 13,231,562 |
| 平成25年 | 7,539 | 21,293,386 | 425 | 7,753,958 | 7,114 | 13,539,428 |
| 平成26年 | 7,905 | 24,239,811 | 512 | 10,600,749 | 7,393 | 13,639,062 |
| 平成27年 | 8,750 | 28,874,715 | 622 | 14,852,435 | 8,128 | 14,022,280 |
| 平成28年 | 8,927 | 36,748,918 | 761 | 22,125,055 | 8,166 | 14,623,863 |
| 平成29年 | 8,701 | 42,415,966 | 831 | 27,691,479 | 7,870 | 14,724,486 |
| 平成30年 | 8,236 | 46,662,697 | 833 | 31,105,922 | 7,403 | 15,556,775 |
| 令和 元年 | 8,729 | 50,631,950 | 834 | 34,125,170 | 7,895 | 16,506,779 |
| 令和　2年 | 8,386 | 27,286,105 | 571 | 9,952,584 | 7,815 | 17,333,521 |

## 2　入港船舶月別用途表

令和2年（2020年）

| 区分 | 合計 | | | 商船 | | | | フェリー | | 難民船 | | その他 | | 漁船 | |
|---|---|---|---|---|---|---|---|---|---|---|---|---|---|---|---|
| | | | | 貨客船 | | 貨物船 | | | | | | | | | |
| | 計 | 外航 | 内航 | 外航 | 内航 | 外航 | 内航 | 外航 | 内航 | 外 | 内 | 外航 | 内航 | 外航 | 内航 |
| 総計 | | | | | | | | | | | | | | | |
| 隻数 | 8,386 | 571 | 7,815 | 20 | 2,677 | 536 | 3,723 | 0 | 1,115 | 0 | 0 | 10 | 300 | 5 | 0 |
| 総トン数 | 27,286,105 | 9,952,584 | 17,333,521 | 1,812,382 | 1,001,270 | 8,134,025 | 13,214,758 | 0 | 2,908,603 | 0 | 0 | 4,258 | 208,890 | 1,919 | 0 |
| 1月 | | | | | | | | | | | | | | | |
| 隻数 | 736 | 55 | 681 | 17 | 246 | 38 | 303 | | 119 | | | 0 | 13 | | |
| 総トン数 | 3,722,698 | 2,286,062 | 1,436,636 | 1,643,450 | 103,418 | 642,612 | 1,052,641 | | 269,772 | | | 0 | 10,805 | | |
| 2月 | | | | | | | | | | | | | | | |
| 隻数 | 749 | 51 | 698 | 2 | 277 | 48 | 308 | | 92 | | | 1 | 21 | | |
| 総トン数 | 2,319,596 | 875,525 | 1,444,071 | 167,215 | 101,364 | 708,291 | 1,100,506 | | 223,263 | | | 19 | 18,938 | | |
| 3月 | | | | | | | | | | | | | | | |
| 隻数 | 839 | 49 | 790 | | 304 | 47 | 347 | | 116 | | | 2 | 23 | | |
| 総トン数 | 2,242,457 | 620,631 | 1,621,826 | | 83,497 | 620,589 | 1,243,700 | | 273,734 | | | 42 | 20,895 | | |
| 4月 | | | | | | | | | | | | | | | |
| 隻数 | 664 | 48 | 616 | | 196 | 48 | 306 | | 104 | | | 0 | 10 | | |
| 総トン数 | 2,222,731 | 733,703 | 1,489,028 | | 60,661 | 733,703 | 1,166,878 | | 253,804 | | | 0 | 7,685 | | |
| 5月 | | | | | | | | | | | | | | | |
| 隻数 | 502 | 48 | 454 | | 62 | 46 | 274 | | 96 | | | 1 | 22 | 1 | |
| 総トン数 | 2,065,840 | 740,180 | 1,325,660 | | 49,585 | 739,848 | 1,002,174 | | 249,404 | | | 8 | 24,497 | 324 | |
| 6月 | | | | | | | | | | | | | | | |
| 隻数 | 762 | 48 | 714 | | 255 | 48 | 323 | | 110 | | | | 26 | | |
| 総トン数 | 2,221,985 | 684,308 | 1,537,677 | | 83,230 | 684,308 | 1,175,912 | | 251,984 | | | | 26,551 | | |
| 7月 | | | | | | | | | | | | | | | |
| 隻数 | 834 | 48 | 786 | | 323 | 47 | 340 | | 91 | | | | 32 | 1 | |
| 総トン数 | 2,322,401 | 712,135 | 1,610,266 | | 109,771 | 711,839 | 1,223,262 | | 261,056 | | | | 16,177 | 296 | |
| 8月 | | | | | | | | | | | | | | | |
| 隻数 | 624 | 44 | 580 | | 191 | 44 | 292 | | 69 | | | | 28 | | |
| 総トン数 | 2,042,602 | 779,622 | 1,262,980 | | 68,728 | 779,622 | 963,099 | | 216,531 | | | | 14,622 | | |
| 9月 | | | | | | | | | | | | | | | |
| 隻数 | 651 | 44 | 607 | | 230 | 43 | 282 | | 73 | | | 1 | 22 | | |
| 総トン数 | 1,857,004 | 592,681 | 1,264,323 | | 86,216 | 592,493 | 980,406 | | 191,717 | | | 188 | 5,984 | | |
| 10月 | | | | | | | | | | | | | | | |
| 隻数 | 758 | 44 | 714 | | 259 | 42 | 328 | | 81 | | | 2 | 46 | | |
| 総トン数 | 2,146,976 | 676,122 | 1,470,854 | | 100,193 | 674,151 | 1,104,287 | | 234,285 | | | 1,971 | 32,089 | | |
| 11月 | | | | | | | | | | | | | | | |
| 隻数 | 692 | 48 | 644 | | 206 | 44 | 319 | | 84 | | | 2 | 35 | 2 | |
| 総トン数 | 2,126,606 | 616,370 | 1,510,236 | | 90,207 | 613,458 | 1,152,042 | | 249,120 | | | 2,015 | 18,867 | 897 | |
| 12月 | | | | | | | | | | | | | | | |
| 隻数 | 575 | 44 | 531 | 1 | 128 | 41 | 301 | | 80 | | | 1 | 22 | 1 | |
| 総トン数 | 1,995,209 | 635,245 | 1,359,964 | 1,717 | 64,400 | 633,111 | 1,049,851 | | 233,933 | | | 15 | 11,780 | 402 | |

（注）端数処理のため、合計と内訳の計は一致しない場合がある。

## 3　入港船舶用途別トン数階級別表

令和2年（2020年）

| 区分 | | | 総計 | | 30,000 総トン以上 | | 10,000 総トン以上 30,000 総トン未満 | | 6,000 総トン以上 10,000 総トン未満 | | 3,000 総トン以上 6,000 総トン未満 | | 1,000 総トン以上 3,000 総トン未満 | | 500 総トン以上 1,000 総トン未満 | | 5 総トン以上 500 総トン未満 | |
|---|---|---|---|---|---|---|---|---|---|---|---|---|---|---|---|---|---|---|
| | | | 隻数 | 総トン数 | 隻数 | 総トン数 | 隻数 | 総トン数 | 隻数 | 総トン数 | 隻数 | 総トン数 | 隻数 | 総トン数 | 隻数 | 総トン数 | 隻数 | 総トン数 |
| 計 | | | 8,386 | 27,286,105 | 111 | 7,135,600 | 697 | 7,509,555 | 716 | 6,579,686 | 386 | 2,092,891 | 1,392 | 1,849,285 | 1,486 | 1,095,794 | 3,598 | 1,023,294 |
| 商船 | 貨客船 | 国外 | 20 | 1,812,383 | 19 | 1,810,666 | | | | | | | 1 | 1,717 | | | | |
| | | 県外 | 4 | 53,226 | | | 2 | 53,188 | | | | | | | | | 2 | 38 |
| | | 県内 | 2,673 | 948,044 | | | | | | | | | 293 | 351,328 | 498 | 337,968 | 1,882 | 258,748 |
| | 貨物船 | 国外 | 536 | 8,134,025 | 92 | 5,324,934 | 102 | 1,129,608 | 101 | 954,629 | 96 | 503,993 | 141 | 219,368 | | | 4 | 1,493 |
| | | 県外 | 1,945 | 9,614,020 | | | 495 | 5,200,959 | 297 | 2,821,050 | 102 | 591,556 | 493 | 664,075 | 260 | 188,619 | 298 | 147,761 |
| | | 県内 | 1,778 | 3,600,738 | | | 98 | 1,125,800 | 141 | 1,380,803 | | | 128 | 188,034 | 699 | 552,543 | 712 | 353,558 |
| フェリー | | 国外 | 0 | 0 | | | | | | | | | | | | | | |
| | | 県外 | 345 | 2,321,573 | | | | | 170 | 1,373,208 | 175 | 948,365 | | | | | | |
| | | 県内 | 770 | 587,030 | | | | | 2 | 16,155 | | | 283 | 336,204 | | | 485 | 234,671 |
| 避難船 | | 国外 | 0 | 0 | | | | | | | | | | | | | | |
| | | 県外 | 0 | 0 | | | | | | | | | | | | | | |
| | | 県内 | 0 | 0 | | | | | | | | | | | | | | |
| その他 | | 国外 | 10 | 4,257 | | | | | | | | | 2 | 3,047 | 8 | 1,210 | | |
| | | 県外 | 83 | 125,524 | | | | | 5 | 33,841 | 5 | 20,095 | 32 | 54,227 | 11 | 8,668 | 30 | 8,693 |
| | | 県内 | 217 | 83,366 | | | | | | | 8 | 28,882 | 19 | 31,285 | 10 | 6,786 | 180 | 16,413 |
| 漁船 | | 国外 | 5 | 1,919 | | | | | | | | | | | | | 5 | 1,919 |
| | | 県外 | 0 | 0 | | | | | | | | | | | | | | |
| | | 県内 | 0 | 0 | | | | | | | | | | | | | | |

（注）端数処理のため、合計と内訳の計は一致しない場合がある。また、国内の集計は直後港を基準とした（直後港が県外ならば、県外欄に隻数及び総トン数を計上。県内も同様。）。

## 4　入港船舶年次別トン数階級別表

| 年次 | 航路 | 総計 | | 入港船舶 | | | | | | | | | | | | | |
|---|---|---|---|---|---|---|---|---|---|---|---|---|---|---|---|---|---|
| | | | | 30,000 総トン以上 | | 30,000 総トン未満 | | 10,000 総トン未満 | | 6,000 総トン未満 | | 3,000 総トン未満 | | 1,000 総トン未満 | | 500 総トン未満 | |
| | | 隻数 | 総トン数 | 隻数 | 総トン数 | 隻数 | 総トン数 | 隻数 | 総トン数 | 隻数 | 総トン数 | 隻数 | 総トン数 | 隻数 | 総トン数 | 隻数 | 総トン数 |
| 平成23年 | 計 | 7,620 | 19,561,506 | 87 | 5,023,901 | 265 | 3,022,968 | 736 | 5,761,998 | 525 | 2,557,521 | 408 | 574,723 | 1,895 | 1,443,756 | 3,704 | 1,176,639 |
| | 国外 | 402 | 6,693,947 | 85 | 4,923,617 | 4 | 58,480 | 163 | 1,353,383 | 64 | 294,029 | 22 | 38,718 | 5 | 3,822 | 59 | 21,898 |
| | 国内 | 7,218 | 12,867,559 | 2 | 100,284 | 261 | 2,964,488 | 573 | 4,408,615 | 461 | 2,263,492 | 386 | 536,005 | 1,890 | 1,439,934 | 3,645 | 1,154,741 |
| 平成24年 | 計 | 7,668 | 20,637,826 | 85 | 5,447,382 | 310 | 3,760,647 | 706 | 5,499,492 | 559 | 2,679,644 | 617 | 846,330 | 1,664 | 1,261,460 | 3,727 | 1,142,871 |
| | 国外 | 416 | 7,406,264 | 84 | 5,397,240 | 32 | 579,665 | 125 | 1,012,296 | 71 | 314,922 | 40 | 73,031 | 1 | 917 | 63 | 28,193 |
| | 国内 | 7,252 | 13,231,562 | 1 | 50,142 | 278 | 3,180,982 | 581 | 4,487,196 | 488 | 2,364,722 | 577 | 773,299 | 1,663 | 1,260,543 | 3,664 | 1,114,678 |
| 平成25年 | 計 | 7,539 | 21,293,386 | 91 | 5,741,603 | 329 | 3,944,901 | 682 | 5,332,761 | 595 | 2,845,208 | 847 | 1,120,762 | 1,521 | 1,156,725 | 3,474 | 1,151,426 |
| | 国外 | 425 | 7,753,958 | 90 | 5,691,461 | 55 | 910,096 | 97 | 723,876 | 73 | 337,739 | 30 | 58,658 | 1 | 650 | 79 | 31,478 |
| | 国内 | 7,114 | 13,539,428 | 1 | 50,142 | 274 | 3,034,805 | 585 | 4,608,885 | 522 | 2,507,469 | 817 | 1,062,104 | 1,520 | 1,156,075 | 3,395 | 1,119,948 |
| 平成26年 | 計 | 7,905 | 24,239,811 | 119 | 8,055,293 | 307 | 3,698,656 | 759 | 6,166,417 | 567 | 2,708,617 | 937 | 1,253,117 | 1,620 | 1,218,050 | 3,596 | 1,139,661 |
| | 国外 | 512 | 10,600,749 | 116 | 7,904,867 | 109 | 1,444,170 | 109 | 847,885 | 61 | 293,076 | 50 | 85,068 | 5 | 4,138 | 62 | 21,545 |
| | 国内 | 7,393 | 13,639,062 | 3 | 150,426 | 198 | 2,254,486 | 650 | 5,318,532 | 506 | 2,415,541 | 887 | 1,168,049 | 1,615 | 1,213,912 | 3,534 | 1,118,116 |
| 平成27年 | 計 | 8,750 | 28,874,715 | 151 | 11,571,772 | 344 | 3,935,499 | 738 | 6,135,841 | 629 | 3,064,442 | 1,137 | 1,498,947 | 1,799 | 1,364,792 | 3,952 | 1,303,422 |
| | 国外 | 622 | 14,852,435 | 150 | 11,521,630 | 131 | 1,541,510 | 116 | 1,040,716 | 117 | 602,951 | 84 | 137,536 | 5 | 3,474 | 19 | 4,618 |
| | 国内 | 8,128 | 14,022,280 | 1 | 50,142 | 213 | 2,393,989 | 622 | 5,095,125 | 512 | 2,461,491 | 1,053 | 1,361,411 | 1,794 | 1,361,318 | 3,933 | 1,298,804 |
| 平成28年 | 計 | 8,927 | 36,748,918 | 231 | 18,482,260 | 447 | 5,092,357 | 726 | 6,050,061 | 565 | 2,832,633 | 1,178 | 1,597,601 | 1,887 | 1,445,479 | 3,893 | 1,248,527 |
| | 国外 | 761 | 22,125,055 | 231 | 18,482,260 | 156 | 1,864,994 | 107 | 955,515 | 130 | 675,462 | 83 | 134,999 | 4 | 2,785 | 50 | 9,040 |
| | 国内 | 8,166 | 14,623,863 | | | 291 | 3,227,363 | 619 | 5,094,546 | 435 | 2,157,171 | 1,095 | 1,462,602 | 1,883 | 1,442,694 | 3,843 | 1,239,487 |
| 平成29年 | 計 | 8,701 | 42,415,966 | 271 | 23,869,545 | 504 | 5,791,398 | 676 | 5,730,275 | 571 | 2,856,016 | 1,100 | 1,510,478 | 2,038 | 1,537,127 | 3,541 | 1,121,127 |
| | 国外 | 831 | 27,691,479 | 271 | 23,869,545 | 159 | 2,032,858 | 96 | 876,951 | 135 | 692,544 | 130 | 205,701 | 3 | 2,895 | 37 | 10,985 |
| | 国内 | 7,870 | 14,724,486 | | | 345 | 3,758,540 | 580 | 4,853,324 | 436 | 2,163,472 | 970 | 1,304,777 | 2,035 | 1,534,232 | 3,504 | 1,110,142 |
| 平成30年 | 計 | 8,236 | 46,662,697 | 324 | 27,900,655 | 628 | 6,955,570 | 601 | 5,429,719 | 443 | 2,287,951 | 1,211 | 1,704,159 | 1,831 | 1,358,250 | 3,198 | 1,026,393 |
| | 国外 | 833 | 31,105,922 | 324 | 27,900,655 | 121 | 1,446,354 | 102 | 927,474 | 123 | 642,099 | 114 | 178,592 | 5 | 3,416 | 44 | 7,332 |
| | 国内 | 7,403 | 15,556,775 | | | 507 | 5,509,216 | 499 | 4,502,245 | 320 | 1,645,852 | 1,097 | 1,525,567 | 1,826 | 1,354,834 | 3,154 | 1,019,061 |
| 令和元年 | 計 | 8,729 | 50,631,950 | 344 | 31,105,958 | 712 | 7,836,408 | 617 | 5,567,694 | 373 | 2,018,936 | 1,299 | 1,781,524 | 1,716 | 1,264,581 | 3,668 | 1,056,849 |
| | 国外 | 834 | 34,125,170 | 343 | 31,055,816 | 117 | 1,416,543 | 93 | 844,278 | 113 | 591,933 | 131 | 206,170 | 5 | 3,534 | 32 | 6,896 |
| | 国内 | 7,895 | 16,506,779 | 1 | 50,142 | 595 | 6,419,865 | 524 | 4,723,416 | 260 | 1,427,003 | 1,168 | 1,575,354 | 1,711 | 1,261,047 | 3,636 | 1,049,952 |
| 令和 2年 | 計 | 8,386 | 27,286,105 | 111 | 7,135,600 | 697 | 7,509,555 | 716 | 6,579,686 | 386 | 2,092,891 | 1,392 | 1,849,285 | 1,478 | 1,094,584 | 3,606 | 1,024,504 |
| | 国外 | 571 | 9,952,584 | 111 | 7,135,600 | 102 | 1,129,608 | 101 | 954,629 | 96 | 503,993 | 144 | 224,132 | | | 17 | 4,622 |
| | 国内 | 7,815 | 17,333,521 | | | 595 | 6,379,947 | 615 | 5,625,057 | 290 | 1,588,898 | 1,248 | 1,625,153 | 1,478 | 1,094,584 | 3,589 | 1,019,882 |

## 5　入港最大船舶年次別表

| 年 次 | 船 名 | | 総トン数 | 国 籍 | 用 途 |
|---|---|---|---|---|---|
| 昭和56年 | TYSON LYKES | | 23,382 | アメリカ | 貨客船 |
| 昭和57年 | CHARLES LYKES | (他 1隻) | 23,382 | アメリカ | 貨客船 |
| 昭和58年 | MARITSA | | 26,216 | ギリシャ | 貨物船 |
| 昭和59年 | JARILLA | | 35,577 | リベリア | 貨物船 |
| 昭和60年 | TYSON LYKES | (他 1隻) | 23,382 | アメリカ | 貨物船 |
| 昭和61年 | LIHUE | (他 2隻) | 26,746 | アメリカ | フルコンテナ船 |
| 昭和62年 | PRESIDENT GARFIELD | | 36,799 | アメリカ | フルコンテナ船 |
| 昭和63年 | PRESIDENT ARTHUR | | 36,799 | アメリカ | フルコンテナ船 |
| 平成 元年 | SL／ENDURANCE | (他 5隻) | 32,629 | アメリカ | フルコンテナ船 |
| 平成 2年 | SL／ENDURANCE | (他 5隻) | 32,629 | アメリカ | フルコンテナ船 |
| 平成 3年 | P／EISENHOWER | | 36,859 | アメリカ | フルコンテナ船 |
| 平成 4年 | SL／ENDURANCE | (他 5隻) | 32,629 | アメリカ | フルコンテナ船 |
| 平成 5年 | ROYAL VIKING SUN | | 37,845 | バハマ | 客 船 |
| 平成 6年 | SL／INNOVATOR | (他 6隻) | 32,629 | アメリカ | フルコンテナ船 |
| 平成 7年 | CRYSTAL SYMPHONY | | 50,202 | バハマ | 客 船 |
| 平成 8年 | SEA PROMIENCE | | 36,375 | シンガポール | フルコンテナ船 |
| 平成 9年 | MOKIHANA | (他 2隻) | 37,811 | アメリカ | フルコンテナ船 |
| 平成10年 | P／GRANT | (他 2隻) | 47,893 | アメリカ | フルコンテナ船 |
| 平成11年 | P／GRANT | (他 2隻) | 47,893 | アメリカ | フルコンテナ船 |
| 平成12年 | P／GRANT | (他 1隻) | 47,893 | アメリカ | フルコンテナ船 |
| 平成13年 | CRYSTAL SYMPHONY | | 51,044 | バハマ | 客 船 |
| 平成14年 | STAR PRINCESS | | 108,806 | リベリア | 客 船 |
| 平成15年 | P／GRANT | (他 1隻) | 47,893 | アメリカ | フルコンテナ船 |
| 平成16年 | P／GRANT | (他 3隻) | 47,893 | アメリカ | フルコンテナ船 |
| 平成17年 | DIAMOND PRINCESS | | 115,875 | イギリス | 客 船 |
| 平成18年 | SAPPHIRE PRINCESS | (他 2隻) | 115,875 | イギリス | 客 船 |
| 平成19年 | SAPPHIRE PRINCESS | (他 3隻) | 115,875 | イギリス | 客 船 |
| 平成20年 | DIAMOND PRINCESS | (他 3隻) | 115,875 | イギリス | 客 船 |
| 平成21年 | DIAMOND PRINCESS | (他 5隻) | 115,875 | イギリス | 客 船 |
| 平成22年 | DIAMOND PRINCESS | (他 2隻) | 115,875 | イギリス | 客 船 |
| 平成23年 | LEGEND OF THE SEAS | | 69,130 | バハマ | 客 船 |
| 平成24年 | VOYAGER OF THE SEAS | | 137,276 | バハマ | 客 船 |
| 平成25年 | MARINER OF THE SEAS | | 138,279 | バハマ | 客 船 |
| 平成26年 | VOYAGER OF THE SEAS | | 137,276 | バハマ | 客 船 |
| 平成27年 | QUANTUM OF THE SEAS | | 168,666 | バハマ | 客 船 |
| 平成28年 | QUANTUM OF THE SEAS | (他 1隻) | 168,666 | バハマ | 客 船 |
| 平成29年 | QUANTUM OF THE SEAS | (他 1隻) | 168,666 | バハマ | 客 船 |
| 平成30年 | QUANTUM OF THE SEAS | (他 1隻) | 168,666 | バハマ | 客 船 |
| 令和元年 | SPECTRUM OF THE SEAS | | 169,379 | バハマ | 客 船 |
| 令和 2年 | SPECTRUM OF THE SEAS | | 169,379 | バハマ | 客 船 |

## 6　入港最大船舶月別表

令和2年（2020年）

| 月　別 | 船　名 | 総トン数 | 国　籍 | 用　途 |
|---|---|---|---|---|
| 1月 | SPECTRUM OF THE SEAS | 169,379 | バハマ | 客　船 |
| 2月 | DIAMOND PRINCESS | 115,906 | バーミューダ(イギリス | 客　船 |
| 3月 | PRESIDENT KENNEDY | 82,794 | アメリカ | フルコンテナ船 |
| 4月 | PRESIDENT KENNEDY | 82,794 | アメリカ | フルコンテナ船 |
| 5月 | PRESIDENT EISENHOWER | 82,794 | アメリカ | フルコンテナ船 |
| 6月 | PRESIDENT EISENHOWER | 82,794 | アメリカ | フルコンテナ船 |
| 7月 | PRESIDENT EISENHOWER | 82,794 | アメリカ | フルコンテナ船 |
| 8月 | PRESIDENT KENNEDY | 82,794 | アメリカ | フルコンテナ船 |
| 9月 | PRESIDENT KENNEDY | 82,794 | アメリカ | フルコンテナ船 |
| 10月 | PRESIDENT EISENHOWER | 82,794 | アメリカ | フルコンテナ船 |
| 11月 | PRESIDENT KENNEDY | 82,794 | アメリカ | フルコンテナ船 |
| 12月 | PRESIDENT EISENHOWER | 82,794 | アメリカ | フルコンテナ船 |

（注）総トン数が同一の場合は入港の早い船舶を掲示

## 7　大型旅客船の入港状況　（5,000 トン以上）

令和2年（2020年）

| 月　別 | 船　名 | 総トン数 | 国　籍 | 備　考 |
|---|---|---|---|---|
| 1月 | SPECTRUM OF THE SEAS　（他 17隻） | 169,379 | バハマ | 客　船 |
| 2月 | DIAMOND PRINCESS　（他 2隻） | 115,906 | バーミューダ(イギリス | 客　船 |
| 3月 | | | | |
| 4月 | | | | |
| 5月 | | | | |
| 6月 | | | | |
| 7月 | | | | |
| 8月 | | | | |
| 9月 | | | | |
| 10月 | | | | |
| 11月 | | | | |
| 12月 | | | | |

（注）同一船舶もそれぞれ1隻としてカウント

## 8　入港外航船舶国籍別順位表

令和2年（2020年）

| 隻数別 | | | |
|---|---|---|---|
| 順 位 | 国 籍 | 隻 数 | 比 率 |
| 1 | 日本 | 232 | 40.63 |
| 2 | バハマ | 111 | 19.44 |
| 3 | アメリカ | 98 | 17.16 |
| 4 | パナマ | 51 | 8.93 |
| 5 | 中国（ホンコン） | 44 | 7.71 |
| 6 | マレーシア | 4 | 0.70 |
| 7 | 中国 | 3 | 0.53 |
| 7 | マーシャル諸島 | 3 | 0.53 |
| 7 | イタリア | 3 | 0.53 |
| 7 | トーゴ | 3 | 0.53 |
| 11 | フィリピン | 2 | 0.35 |
| 11 | モンゴル | 2 | 0.35 |
| 11 | ベリーズ | 2 | 0.35 |
| 11 | シエラレオネ | 2 | 0.35 |
| 11 | アンティグア・バーブーダ | 2 | 0.35 |
| 16 | ケイマン諸島（英領） | 1 | 0.18 |
| 16 | カナダ | 1 | 0.18 |
| 16 | イギリス | 1 | 0.18 |
| 16 | タイ | 1 | 0.18 |
| 16 | 韓国 | 1 | 0.18 |
| 16 | バーミューダ（英領） | 1 | 0.18 |
| 16 | ツバル | 1 | 0.18 |
| 16 | ニュージーランド | 1 | 0.18 |
| 16 | フランス | 1 | 0.18 |
| | 合　計 | 571 | 100.00 |

| 総トン数別 | | | |
|---|---|---|---|
| 順 位 | 国 籍 | 総トン数 | 比 率 |
| 1 | アメリカ | 5,476,878 | 55.03 |
| 2 | バハマ | 1,550,609 | 15.58 |
| 3 | 日本 | 1,171,088 | 11.77 |
| 4 | パナマ | 499,242 | 5.02 |
| 5 | 中国（ホンコン） | 433,740 | 4.36 |
| 6 | イタリア | 405,675 | 4.08 |
| 7 | マーシャル諸島 | 209,520 | 2.11 |
| 8 | バーミューダ（英領） | 115,906 | 1.16 |
| 9 | マレーシア | 22,113 | 0.22 |
| 10 | アンティグア・バーブーダ | 19,220 | 0.19 |
| 11 | 中国 | 14,742 | 0.15 |
| 12 | タイ | 8,479 | 0.09 |
| 13 | トーゴ | 7,801 | 0.08 |
| 14 | フィリピン | 5,597 | 0.06 |
| 15 | ベリーズ | 3,186 | 0.03 |
| 16 | シエラレオネ | 3,183 | 0.03 |
| 17 | ニュージーランド | 2,697 | 0.03 |
| 18 | モンゴル | 2,216 | 0.02 |
| 19 | 韓国 | 444 | 0.00 |
| 20 | ツバル | 173 | 0.00 |
| 21 | イギリス | 37 | 0.00 |
| 22 | ケイマン諸島（英領） | 19 | 0.00 |
| 23 | カナダ | 15 | 0.00 |
| 24 | フランス | 5 | 0.00 |
| | 合　計 | 9,952,584 | 100.00 |

（注）　小数点以下第3位を四捨五入しているため、百分比の内訳の合計が100にならない場合がある。

## 9　入港船舶用途別ふ頭別表

令和2年（2020年）
（単位：トン）

| ふ頭別 / 用途別 | 総　計 | | | 那覇ふ頭 | | | 泊ふ頭 | | | 新港ふ頭 | | | 浦添ふ頭 | | | その他 | | |
|---|---|---|---|---|---|---|---|---|---|---|---|---|---|---|---|---|---|---|
| | 隻　数 | 総トン数 | 延べ時間 | 隻　数 | 総トン数 | 延べ時間 | 隻　数 | 総トン数 | 延べ時間 | 隻　数 | 総トン数 | 延べ時間 | 隻　数 | 総トン数 | 延べ時間 | 隻　数 | 総トン数 | 延べ時間 |
| 合　計 | 8,386 | 27,286,105 | 156,610 | 1,097 | 2,621,234 | 19,174 | 2,988 | 2,977,070 | 53,889 | 2,805 | 19,914,891 | 52,972 | 1,143 | 1,508,986 | 26,295 | 353 | 263,925 | 4,280 |
| T71　一般貨物船 | 2,014 | 2,099,360 | 36,194 | 30 | 14,961 | 1,466 | 1 | 498 | 20 | 1,122 | 1,190,264 | 25,767 | 861 | 893,637 | 8,941 | | | |
| T69　客船（遊覧船以外） | 1,409 | 2,102,051 | 18,504 | 2 | 38 | 16 | 1,402 | 1,708,133 | 18,384 | 4 | 392,163 | 57 | 1 | 1,717 | 47 | | | |
| T92　RORO船 | 1,149 | 11,259,263 | 15,439 | | | | | | | 1,054 | 10,703,703 | 14,872 | 95 | 555,560 | 567 | | | |
| T93　自動車航送船 | 1,115 | 2,908,603 | 17,144 | 347 | 2,337,728 | 4,117 | 768 | 570,875 | 13,027 | | | | | | | | | |
| T70　貨客船 | 790 | 687,200 | 18,238 | | | | 790 | 687,200 | 18,238 | | | | | | | | | |
| N6　客船（遊覧船） | 498 | 24,402 | 5,572 | 498 | 24,402 | 5,572 | | | | | | | | | | | | |
| T72　油送船 | 403 | 292,589 | 5,270 | 5 | 1,941 | 171 | 21 | 10,268 | 236 | 22 | 15,207 | 508 | 2 | 1,248 | 75 | 353 | 263,925 | 4,280 |
| T84　砂利・砂・石材船 | 248 | 209,191 | 6,035 | 84 | 76,747 | 2,010 | | | | 121 | 109,490 | 2,426 | 43 | 22,954 | 1,599 | | | |
| T90　フルコンテナ船 | 219 | 6,461,998 | 1,623 | | | | | | | 219 | 6,461,998 | 1,623 | | | | | | |
| T85　セメント船 | 149 | 285,986 | 7,540 | 106 | 157,042 | 5,108 | | | | 43 | 128,944 | 2,432 | | | | | | |
| T96　パトロール船 | 101 | 137,993 | 2,581 | 4 | 2,201 | 81 | | | | 91 | 126,166 | 2,396 | 6 | 9,626 | 104 | | | |
| T97　曳船・押船 | 99 | 7,294 | 10,909 | 9 | 2,312 | 172 | | | | 13 | 3,372 | 690 | 77 | 1,610 | 10,047 | | | |
| T88　自動車専用船 | 63 | 729,099 | 286 | | | | | | | 63 | 729,099 | 286 | | | | | | |
| T95　作業船 | 40 | 2,502 | 4,033 | | | | | | | 2 | 1,195 | 207 | 38 | 1,307 | 3,826 | | | |
| 11　その他の船舶 | 35 | 35,817 | 1,787 | 7 | 2,498 | 313 | | | | 21 | 21,070 | 869 | 7 | 12,249 | 605 | | | |
| N1　台船 | 11 | 20,510 | 332 | | | | | | | 4 | 12,020 | 176 | 7 | 8,490 | 156 | | | |
| U14　訓練船 | 11 | 8,819 | 463 | | | | | | | 11 | 8,819 | 463 | | | | | | |
| 12　その他のタンカー・タンク船 | 7 | 7,163 | 82 | | | | | | | 7 | 7,163 | 82 | | | | | | |
| N3　プレジャーヨット | 6 | 104 | 378 | 1 | 15 | 96 | | | | | | | 5 | 90 | 282 | | | |
| N4　遊漁船 | 6 | 96 | 3,984 | | | | 6 | 96 | 3,984 | | | | | | | | | |
| T94　漁船 | 5 | 1,919 | 49 | 1 | 402 | 3 | | | | 4 | 1,517 | 46 | | | | | | |
| 3　その他専用船 | 4 | 2,637 | 71 | 1 | 435 | 29 | | | | 3 | 2,202 | 42 | | | | | | |
| T79　穀物船 | 3 | 1,497 | 85 | 1 | 499 | 9 | | | | 1 | 499 | 30 | 1 | 499 | 46 | | | |
| N2　プレジャーモーターボート | 1 | 13 | 11 | 1 | 13 | 11 | | | | | | | | | | | | |
| 2　内航ケミカル船 | 0 | 0 | 0 | | | | | | | | | | | | | | | |
| 4　外航ケミカル船 | 0 | 0 | 0 | | | | | | | | | | | | | | | |
| 8　セミコンテナ船 | 0 | 0 | 0 | | | | | | | | | | | | | | | |
| N5　小型遊漁兼用船 | 0 | 0 | 0 | | | | | | | | | | | | | | | |
| T73　LPG船 | 0 | 0 | 0 | | | | | | | | | | | | | | | |
| T74　LNG船 | 0 | 0 | 0 | | | | | | | | | | | | | | | |
| T78　プロダクトオイルタンカー | 0 | 0 | 0 | | | | | | | | | | | | | | | |
| T80　材木船 | 0 | 0 | 0 | | | | | | | | | | | | | | | |
| T82　チップ船 | 0 | 0 | 0 | | | | | | | | | | | | | | | |
| T83　鋼材船 | 0 | 0 | 0 | | | | | | | | | | | | | | | |
| T86　石炭船 | 0 | 0 | 0 | | | | | | | | | | | | | | | |
| T87　鉱石船 | 0 | 0 | 0 | | | | | | | | | | | | | | | |
| T89　軍艦 | 0 | 0 | 0 | | | | | | | | | | | | | | | |

※　那覇港に入港した船舶が対象
（注）　総トン数については、端数処理のため、合計と内訳の計が一致しない場合がある。

## 10　係留船舶用途別ふ頭別表

令和2年（2020年）
（単位：トン）

| ふ頭別 / 用途別 | 総　計 | | | 那覇ふ頭 | | | 泊ふ頭 | | | 新港ふ頭 | | | 浦添ふ頭 | | | その他 | | |
|---|---|---|---|---|---|---|---|---|---|---|---|---|---|---|---|---|---|---|
| | 隻　数 | 総トン数 | 延べ時間 | 隻　数 | 総トン数 | 延べ時間 | 隻　数 | 総トン数 | 延べ時間 | 隻　数 | 総トン数 | 延べ時間 | 隻　数 | 総トン数 | 延べ時間 | 隻　数 | 総トン数 | 延べ時間 |
| 合　計 | 10,327 | 27,629,585 | 434,639 | 2,473 | 2,827,587 | 43,133 | 3,337 | 2,988,640 | 133,267 | 2,974 | 20,019,116 | 223,845 | 1,190 | 1,530,318 | 30,114 | 353 | 263,925 | 4,280 |
| T71　一般貨物船 | 2,028 | 2,109,560 | 36,666 | 31 | 15,460 | 1,491 | 2 | 996 | 119 | 1,133 | 1,198,968 | 26,095 | 862 | 894,136 | 8,961 | | | |
| N6　客船（遊覧船） | 1,971 | 218,927 | 67,245 | 1,837 | 214,619 | 28,006 | 133 | 4,291 | 34,847 | 1 | 17 | 4,392 | | | | | | |
| T69　客船（遊覧船以外） | 1,592 | 2,120,432 | 68,289 | 2 | 38 | 16 | 1,570 | 1,711,722 | 28,400 | 16 | 400,667 | 39,713 | 4 | 8,005 | 160 | | | |
| T92　RORO船 | 1,149 | 11,259,263 | 15,439 | | | | | | | 1,054 | 10,703,703 | 14,872 | 95 | 555,560 | 567 | | | |
| T93　自動車航送船 | 1,116 | 2,909,791 | 17,160 | 347 | 2,337,728 | 4,117 | 768 | 570,875 | 13,027 | 1 | 1,188 | 16 | | | | | | |
| T70　貨客船 | 790 | 687,200 | 18,238 | | | | 790 | 687,200 | 18,238 | | | | | | | | | |
| T72　油送船 | 456 | 296,385 | 39,822 | 5 | 1,941 | 171 | 68 | 13,460 | 34,652 | 28 | 15,811 | 644 | 2 | 1,248 | 75 | 353 | 263,925 | 4,280 |
| T84　砂利・砂・石材船 | 257 | 215,779 | 6,657 | 84 | 76,747 | 2,010 | | | | 130 | 116,078 | 3,048 | 43 | 22,954 | 1,599 | | | |
| T90　フルコンテナ船 | 219 | 6,461,998 | 1,623 | | | | | | | 219 | 6,461,998 | 1,623 | | | | | | |
| T97　曳船・押船 | 184 | 23,409 | 13,865 | 38 | 9,859 | 1,503 | | | | 50 | 10,907 | 1,984 | 96 | 2,643 | 10,378 | | | |
| T85　セメント船 | 149 | 285,986 | 7,540 | 106 | 157,042 | 5,108 | | | | 43 | 128,944 | 2,432 | | | | | | |
| T96　パトロール船 | 143 | 198,566 | 3,610 | 8 | 8,813 | 160 | | | | 126 | 176,399 | 3,287 | 9 | 13,354 | 163 | | | |
| 11　その他の船舶 | 71 | 59,299 | 11,449 | 8 | 3,106 | 360 | | | | 52 | 41,156 | 10,189 | 11 | 15,037 | 900 | | | |
| T88　自動車専用船 | 63 | 729,099 | 286 | | | | | | | 63 | 729,099 | 286 | | | | | | |
| T95　作業船 | 58 | 9,510 | 11,426 | | | | | | | 3 | 1,207 | 4,599 | 55 | 8,303 | 6,827 | | | |
| N4　遊漁船 | 18 | 248 | 56,688 | | | | 6 | 96 | 3,984 | 12 | 152 | 52,704 | | | | | | |
| N1　台船 | 12 | 20,999 | 358 | | | | | | | 5 | 12,509 | 202 | 7 | 8,490 | 156 | | | |
| U14　訓練船 | 11 | 8,819 | 463 | | | | | | | 11 | 8,819 | 463 | | | | | | |
| N5　小型遊漁兼用船 | 8 | 74 | 39,528 | | | | | | | 8 | 74 | 39,528 | | | | | | |
| 12　その他のタンカー・タンク船 | 7 | 7,163 | 82 | | | | | | | 7 | 7,163 | 82 | | | | | | |
| N3　プレジャーヨット | 7 | 111 | 4,770 | 1 | 15 | 96 | | | | 1 | 7 | 4,392 | 5 | 90 | 282 | | | |
| 3　その他専用船 | 6 | 3,507 | 114 | 3 | 1,305 | 72 | | | | 3 | 2,202 | 42 | | | | | | |
| T94　漁船 | 5 | 1,919 | 49 | 1 | 402 | 3 | | | | 4 | 1,517 | 46 | | | | | | |
| N2　プレジャーモーターボート | 4 | 45 | 13,187 | 1 | 13 | 11 | | | | 3 | 32 | 13,176 | | | | | | |
| T79　穀物船 | 3 | 1,497 | 85 | 1 | 499 | 9 | | | | 1 | 499 | 30 | 1 | 499 | 46 | | | |
| T78　プロダクトオイルタンカー | 0 | 0 | 0 | | | | | | | | | | | | | | | |
| T73　LPG船 | 0 | 0 | 0 | | | | | | | | | | | | | | | |
| T74　LNG船 | 0 | 0 | 0 | | | | | | | | | | | | | | | |
| 2　内航ケミカル船 | 0 | 0 | 0 | | | | | | | | | | | | | | | |
| 4　外航ケミカル船 | 0 | 0 | 0 | | | | | | | | | | | | | | | |
| T80　材木船 | 0 | 0 | 0 | | | | | | | | | | | | | | | |
| T82　チップ船 | 0 | 0 | 0 | | | | | | | | | | | | | | | |
| T83　鋼材船 | 0 | 0 | 0 | | | | | | | | | | | | | | | |
| T86　石炭船 | 0 | 0 | 0 | | | | | | | | | | | | | | | |
| T87　鉱石船 | 0 | 0 | 0 | | | | | | | | | | | | | | | |
| 8　セミコンテナ船 | 0 | 0 | 0 | | | | | | | | | | | | | | | |
| T89　軍艦 | 0 | 0 | 0 | | | | | | | | | | | | | | | |

※　那覇港に入港した船舶及び那覇港内を移動（遊覧船が那覇ふ頭を出港し、再び那覇ふ頭に入港した場合や、貨物船が那覇ふ頭から新港ふ頭へ移動した場合など。）した船舶が対象
（注）　総トン数については、端数処理のため、合計と内訳の計が一致しない場合がある。

## 11　船舶乗降人員月別表

令和2年（2020年）
（単位：人）

| 航路別 | | 乗降別 | 年　計 | 1月 | 2月 | 3月 | 4月 | 5月 | 6月 | 7月 | 8月 | 9月 | 10月 | 11月 | 12月 |
|---|---|---|---|---|---|---|---|---|---|---|---|---|---|---|---|
| 合　計 | | 計 | 411,972 | 97,004 | 38,471 | 33,794 | 9,604 | 6,044 | 26,429 | 53,766 | 25,658 | 34,272 | 38,477 | 30,226 | 18,227 |
| | | 乗込人員 | 207,169 | 48,744 | 19,291 | 16,926 | 4,956 | 2,985 | 13,462 | 27,139 | 13,007 | 17,399 | 19,386 | 14,857 | 9,017 |
| | | 上陸人員 | 204,803 | 48,260 | 19,180 | 16,868 | 4,648 | 3,059 | 12,967 | 26,627 | 12,651 | 16,873 | 19,091 | 15,369 | 9,210 |
| 外国航路 | | 計 | 76,595 | 67,770 | 8,825 | 0 | 0 | 0 | 0 | 0 | 0 | 0 | 0 | 0 | 0 |
| | | 乗込人員 | 38,258 | 33,854 | 4,404 | | | | | | | | | | |
| | | 上陸人員 | 38,337 | 33,916 | 4,421 | | | | | | | | | | |
| 内国航路 | 計 | 計 | 335,377 | 29,234 | 29,646 | 33,794 | 9,604 | 6,044 | 26,429 | 53,766 | 25,658 | 34,272 | 38,477 | 30,226 | 18,227 |
| | | 乗込人員 | 168,911 | 14,890 | 14,887 | 16,926 | 4,956 | 2,985 | 13,462 | 27,139 | 13,007 | 17,399 | 19,386 | 14,857 | 9,017 |
| | | 上陸人員 | 166,466 | 14,344 | 14,759 | 16,868 | 4,648 | 3,059 | 12,967 | 26,627 | 12,651 | 16,873 | 19,091 | 15,369 | 9,210 |
| | 県　外 | 計 | 28,019 | 4,056 | 3,493 | 3,705 | 1,013 | 495 | 2,122 | 2,973 | 1,167 | 2,742 | 2,470 | 2,151 | 1,632 |
| | | 乗込人員 | 14,369 | 1,941 | 1,762 | 1,819 | 537 | 250 | 1,142 | 1,544 | 574 | 1,520 | 1,301 | 1,154 | 825 |
| | | 上陸人員 | 13,650 | 2,115 | 1,731 | 1,886 | 476 | 245 | 980 | 1,429 | 593 | 1,222 | 1,169 | 997 | 807 |
| | 県　内 | 計 | 307,358 | 25,178 | 26,153 | 30,089 | 8,591 | 5,549 | 24,307 | 50,793 | 24,491 | 31,530 | 36,007 | 28,075 | 16,595 |
| | | 乗込人員 | 154,542 | 12,949 | 13,125 | 15,107 | 4,419 | 2,735 | 12,320 | 25,595 | 12,433 | 15,879 | 18,085 | 13,703 | 8,192 |
| | | 上陸人員 | 152,816 | 12,229 | 13,028 | 14,982 | 4,172 | 2,814 | 11,987 | 25,198 | 12,058 | 15,651 | 17,922 | 14,372 | 8,403 |

## 12　船舶乗降人員航路別月表（県外）

令和2年（2020年）

（単位：人）

| 航路別 | | 乗降別 | 年 計 | 1月 | 2月 | 3月 | 4月 | 5月 | 6月 | 7月 | 8月 | 9月 | 10月 | 11月 | 12月 |
|---|---|---|---|---|---|---|---|---|---|---|---|---|---|---|---|
| 合 計 | | 計 | 28,019 | 4,056 | 3,493 | 3,705 | 1,013 | 495 | 2,122 | 2,973 | 1,167 | 2,742 | 2,470 | 2,151 | 1,632 |
| | | 乗 込 | 14,369 | 1,941 | 1,762 | 1,819 | 537 | 250 | 1,142 | 1,544 | 574 | 1,520 | 1,301 | 1,154 | 825 |
| | | 上 陸 | 13,650 | 2,115 | 1,731 | 1,886 | 476 | 245 | 980 | 1,429 | 593 | 1,222 | 1,169 | 997 | 807 |
| 東 京 | | 計 | 0 | 0 | 0 | 0 | 0 | 0 | 0 | 0 | 0 | 0 | 0 | 0 | 0 |
| | | 乗 込 | 0 | | | | | | | | | | | | |
| | | 上 陸 | 0 | | | | | | | | | | | | |
| 名古屋 | | 計 | 0 | 0 | 0 | 0 | 0 | 0 | 0 | 0 | 0 | 0 | 0 | 0 | 0 |
| | | 乗 込 | 0 | | | | | | | | | | | | |
| | | 上 陸 | 0 | | | | | | | | | | | | |
| 大 阪 | | 計 | 0 | 0 | 0 | 0 | 0 | 0 | 0 | 0 | 0 | 0 | 0 | 0 | 0 |
| | | 乗 込 | 0 | | | | | | | | | | | | |
| | | 上 陸 | 0 | | | | | | | | | | | | |
| 神 戸 | | 計 | 0 | 0 | 0 | 0 | 0 | 0 | 0 | 0 | 0 | 0 | 0 | 0 | 0 |
| | | 乗 込 | 0 | | | | | | | | | | | | |
| | | 上 陸 | 0 | | | | | | | | | | | | |
| 鹿児島 | 鹿児島 | 計 | 10,621 | 787 | 1,194 | 1,277 | 452 | 158 | 869 | 1,077 | 462 | 1,764 | 1,181 | 914 | 486 |
| | | 乗 込 | 5,373 | 495 | 501 | 570 | 221 | 79 | 485 | 556 | 179 | 995 | 590 | 503 | 199 |
| | | 上 陸 | 5,248 | 292 | 693 | 707 | 231 | 79 | 384 | 521 | 283 | 769 | 591 | 411 | 287 |
| | 名 瀬 | 計 | 1,356 | 239 | 162 | 198 | 61 | 34 | 125 | 129 | 45 | 25 | 127 | 110 | 101 |
| | | 乗 込 | 645 | 98 | 72 | 89 | 35 | 15 | 67 | 52 | 27 | 13 | 64 | 68 | 45 |
| | | 上 陸 | 711 | 141 | 90 | 109 | 26 | 19 | 58 | 77 | 18 | 12 | 63 | 42 | 56 |
| | 志布志 | 計 | 0 | 0 | 0 | 0 | 0 | 0 | 0 | 0 | 0 | 0 | 0 | 0 | 0 |
| | | 乗 込 | 0 | | | | | | | | | | | | |
| | | 上 陸 | 0 | | | | | | | | | | | | |
| | 亀 徳 | 計 | 2,413 | 599 | 326 | 277 | 92 | 57 | 132 | 187 | 109 | 140 | 153 | 208 | 133 |
| | | 乗 込 | 1,207 | 258 | 154 | 142 | 51 | 27 | 69 | 94 | 60 | 82 | 89 | 100 | 81 |
| | | 上 陸 | 1,206 | 341 | 172 | 135 | 41 | 30 | 63 | 93 | 49 | 58 | 64 | 108 | 52 |
| | 和 泊 | 計 | 6,670 | 1,446 | 932 | 844 | 202 | 147 | 504 | 733 | 344 | 288 | 386 | 441 | 403 |
| | | 乗 込 | 3,424 | 632 | 550 | 435 | 110 | 72 | 264 | 372 | 198 | 140 | 203 | 229 | 219 |
| | | 上 陸 | 3,246 | 814 | 382 | 409 | 92 | 75 | 240 | 361 | 146 | 148 | 183 | 212 | 184 |
| | 与 論 | 計 | 6,939 | 983 | 879 | 1,105 | 206 | 99 | 492 | 842 | 204 | 525 | 619 | 477 | 508 |
| | | 乗 込 | 3,700 | 456 | 485 | 579 | 120 | 57 | 257 | 465 | 107 | 290 | 351 | 253 | 280 |
| | | 上 陸 | 3,239 | 527 | 394 | 526 | 86 | 42 | 235 | 377 | 97 | 235 | 268 | 224 | 228 |
| | その他 | 計 | 20 | 2 | 0 | 4 | 0 | 0 | 0 | 5 | 3 | 0 | 4 | 1 | 1 |
| | | 乗 込 | 20 | 2 | | 4 | | | | 5 | 3 | | 4 | 1 | 1 |
| | | 上 陸 | 0 | | | | | | | | | | | | |
| その他 | | 計 | 0 | 0 | 0 | 0 | 0 | 0 | 0 | 0 | 0 | 0 | 0 | 0 | 0 |
| | | 乗 込 | 0 | | | | | | | | | | | | |
| | | 上 陸 | 0 | | | | | | | | | | | | |

## 13　船舶乗降人員航路別月表（県内）

令和2年（2020年）

（単位：人）

| 航路別 | 乗降別 | 年 計 | 1月 | 2月 | 3月 | 4月 | 5月 | 6月 | 7月 | 8月 | 9月 | 10月 | 11月 | 12月 |
|---|---|---|---|---|---|---|---|---|---|---|---|---|---|---|
| 合 計 | 計 | 307,358 | 25,178 | 26,153 | 30,089 | 8,591 | 5,549 | 24,307 | 50,793 | 24,491 | 31,530 | 36,007 | 28,075 | 16,595 |
| | 乗 込 | 154,542 | 12,949 | 13,125 | 15,107 | 4,419 | 2,735 | 12,320 | 25,595 | 12,433 | 15,879 | 18,085 | 13,703 | 8,192 |
| | 上 陸 | 152,816 | 12,229 | 13,028 | 14,982 | 4,172 | 2,814 | 11,987 | 25,198 | 12,058 | 15,651 | 17,922 | 14,372 | 8,403 |
| 石 垣 | 計 | 0 | 0 | 0 | 0 | 0 | 0 | 0 | 0 | 0 | 0 | 0 | 0 | 0 |
| | 乗 込 | 0 | | | | | | | | | | | | |
| | 上 陸 | 0 | | | | | | | | | | | | |
| 平 良 | 計 | 0 | 0 | 0 | 0 | 0 | 0 | 0 | 0 | 0 | 0 | 0 | 0 | 0 |
| | 乗 込 | 0 | | | | | | | | | | | | |
| | 上 陸 | 0 | | | | | | | | | | | | |
| 久米島 | 計 | 33,314 | 3,563 | 3,776 | 4,095 | 1,265 | 1,009 | 3,273 | 4,396 | 1,443 | 2,814 | 2,747 | 2,902 | 2,031 |
| | 乗 込 | 17,348 | 1,811 | 1,961 | 2,068 | 647 | 501 | 1,654 | 2,260 | 778 | 1,461 | 1,405 | 1,669 | 1,133 |
| | 上 陸 | 15,966 | 1,752 | 1,815 | 2,027 | 618 | 508 | 1,619 | 2,136 | 665 | 1,353 | 1,342 | 1,233 | 898 |
| 渡嘉敷 | 計 | 110,010 | 9,635 | 9,285 | 9,958 | 2,657 | 1,437 | 7,260 | 17,432 | 10,449 | 12,219 | 13,697 | 9,955 | 6,026 |
| | 乗 込 | 55,333 | 4,981 | 4,589 | 5,002 | 1,385 | 707 | 3,647 | 8,825 | 5,302 | 6,140 | 6,924 | 4,781 | 3,050 |
| | 上 陸 | 54,677 | 4,654 | 4,696 | 4,956 | 1,272 | 730 | 3,613 | 8,607 | 5,147 | 6,079 | 6,773 | 5,174 | 2,976 |
| 座間味 | 計 | 121,936 | 7,464 | 8,913 | 11,534 | 2,701 | 1,915 | 9,536 | 24,161 | 10,899 | 12,583 | 15,314 | 11,060 | 5,856 |
| | 乗 込 | 60,595 | 3,738 | 4,532 | 5,786 | 1,343 | 966 | 4,828 | 12,056 | 5,434 | 6,339 | 7,615 | 5,197 | 2,761 |
| | 上 陸 | 61,341 | 3,726 | 4,381 | 5,748 | 1,358 | 949 | 4,708 | 12,105 | 5,465 | 6,244 | 7,699 | 5,863 | 3,095 |
| 大 東 | 計 | 1,101 | 117 | 151 | 153 | 75 | 23 | 82 | 67 | 82 | 111 | 72 | 50 | 118 |
| | 乗 込 | 591 | 86 | 82 | 80 | 39 | 10 | 44 | 45 | 21 | 67 | 49 | 29 | 39 |
| | 上 陸 | 510 | 31 | 69 | 73 | 36 | 13 | 38 | 22 | 61 | 44 | 23 | 21 | 79 |
| 粟 国 | 計 | 25,628 | 3,081 | 2,353 | 2,808 | 1,160 | 722 | 2,291 | 2,811 | 1,066 | 2,434 | 2,453 | 2,854 | 1,595 |
| | 乗 込 | 12,935 | 1,691 | 1,134 | 1,393 | 632 | 328 | 1,184 | 1,412 | 624 | 1,166 | 1,232 | 1,400 | 739 |
| | 上 陸 | 12,693 | 1,390 | 1,219 | 1,415 | 528 | 394 | 1,107 | 1,399 | 442 | 1,268 | 1,221 | 1,454 | 856 |
| 渡名喜 | 計 | 12,365 | 1,039 | 1,324 | 1,255 | 650 | 435 | 1,288 | 1,517 | 454 | 1,111 | 1,361 | 1,032 | 899 |
| | 乗 込 | 6,235 | 528 | 666 | 638 | 324 | 218 | 650 | 772 | 231 | 564 | 678 | 517 | 449 |
| | 上 陸 | 6,130 | 511 | 658 | 617 | 326 | 217 | 638 | 745 | 223 | 547 | 683 | 515 | 450 |
| 伊 江 | 計 | 0 | 0 | 0 | 0 | 0 | 0 | 0 | 0 | 0 | 0 | 0 | 0 | 0 |
| | 乗 込 | 0 | | | | | | | | | | | | |
| | 上 陸 | 0 | | | | | | | | | | | | |
| 本 部 | 計 | 1,677 | 47 | 51 | 17 | 5 | 8 | 129 | 409 | 98 | 258 | 363 | 222 | 70 |
| | 乗 込 | 848 | 19 | 23 | 5 | 4 | 5 | 69 | 225 | 43 | 142 | 182 | 110 | 21 |
| | 上 陸 | 829 | 28 | 28 | 12 | 1 | 3 | 60 | 184 | 55 | 116 | 181 | 112 | 49 |
| その他 | 計 | 1,327 | 232 | 300 | 269 | 78 | 0 | 448 | 0 | 0 | 0 | 0 | 0 | 0 |
| | 乗 込 | 657 | 95 | 138 | 135 | 45 | | 244 | | | | | | |
| | 上 陸 | 670 | 137 | 162 | 134 | 33 | | 204 | | | | | | |

## 14　船舶乗降人員年次別表

（単位：人）

| 航路別＼年次 | | | | 平成 28 年 | | | 平成 29 年 | | | 平成 30 年 | | | 令和 元 年 | | | 令和 2 年 | | |
|---|---|---|---|---|---|---|---|---|---|---|---|---|---|---|---|---|---|---|
| | | | | 計 | 乗込人員 | 上陸人員 | 計 | 乗込人員 | 上陸人員 | 計 | 乗込人員 | 上陸人員 | 計 | 乗込人員 | 上陸人員 | 計 | 乗込人員 | 上陸人員 |
| 合 計 | | | | 1,424,764 | 714,146 | 710,618 | 1,657,104 | 830,535 | 826,569 | 1,830,094 | 917,703 | 912,391 | 1,971,533 | 988,312 | 983,221 | 411,972 | 207,169 | 204,803 |
| 外 国 航 路 | | | | 761,298 | 380,599 | 380,699 | 969,481 | 486,046 | 483,435 | 1,217,201 | 608,692 | 608,509 | 1,347,776 | 673,860 | 673,916 | 76,595 | 38,258 | 38,337 |
| 内国航路 | 計 | | | 663,466 | 333,547 | 329,919 | 687,623 | 344,489 | 343,134 | 612,893 | 309,011 | 303,882 | 623,757 | 314,452 | 309,305 | 335,377 | 168,911 | 166,466 |
| | 県外 | 小 計 | | 77,475 | 38,817 | 38,658 | 74,475 | 37,949 | 36,526 | 58,637 | 30,423 | 28,214 | 59,417 | 30,809 | 28,608 | 28,019 | 14,369 | 13,650 |
| | | 東 京 | | 0 | 0 | 0 | 0 | 0 | 0 | 0 | 0 | 0 | 0 | 0 | 0 | 0 | 0 | 0 |
| | | 名古屋 | | 2,737 | 981 | 1,756 | 1,574 | 644 | 930 | 0 | 0 | 0 | 0 | 0 | 0 | 0 | 0 | 0 |
| | | 大 阪 | | 0 | 0 | 0 | 0 | 0 | 0 | 0 | 0 | 0 | 0 | 0 | 0 | 0 | 0 | 0 |
| | | 神 戸 | | 0 | 0 | 0 | 0 | 0 | 0 | 0 | 0 | 0 | 0 | 0 | 0 | 0 | 0 | 0 |
| | | 鹿児島 | 鹿児島 | 11,816 | 5,654 | 6,162 | 14,908 | 7,334 | 7,574 | 10,668 | 5,165 | 5,503 | 13,848 | 6,858 | 6,990 | 10,621 | 5,373 | 5,248 |
| | | | 名 瀬 | 4,123 | 2,184 | 1,939 | 4,130 | 2,204 | 1,926 | 3,102 | 1,691 | 1,411 | 3,351 | 1,858 | 1,493 | 1,356 | 645 | 711 |
| | | | 志布志 | 0 | 0 | 0 | 0 | 0 | 0 | 0 | 0 | 0 | 0 | 0 | 0 | 0 | 0 | 0 |
| | | | 亀 徳 | 8,673 | 4,271 | 4,402 | 8,742 | 4,333 | 4,409 | 7,481 | 3,773 | 3,708 | 6,595 | 3,301 | 3,294 | 2,413 | 1,207 | 1,206 |
| | | | 和 泊 | 23,991 | 12,138 | 11,853 | 22,780 | 11,890 | 10,890 | 17,385 | 9,007 | 8,378 | 15,159 | 8,094 | 7,065 | 6,670 | 3,424 | 3,246 |
| | | | 与 論 | 21,697 | 11,358 | 10,339 | 21,141 | 10,944 | 10,197 | 18,302 | 9,696 | 8,606 | 18,400 | 9,498 | 8,902 | 6,939 | 3,700 | 3,239 |
| | | | その他 | 2,622 | 1,173 | 1,449 | 0 | 0 | 0 | 483 | 483 | 0 | 1,200 | 1,200 | 0 | 20 | 20 | 0 |
| | | その他 | | 1,816 | 1,058 | 758 | 1,200 | 600 | 600 | 1,216 | 608 | 608 | 864 | 0 | 864 | 0 | 0 | 0 |
| | 県内 | 小 計 | | 585,991 | 294,730 | 291,261 | 613,148 | 306,540 | 306,608 | 554,256 | 278,588 | 275,668 | 564,340 | 283,643 | 280,697 | 307,358 | 154,542 | 152,816 |
| | | 石 垣 | | 1,922 | 0 | 1,922 | 3,689 | 338 | 3,351 | 2,772 | 382 | 2,390 | 311 | 0 | 311 | 0 | 0 | 0 |
| | | 平 良 | | 740 | 95 | 645 | 352 | 0 | 352 | 404 | 404 | 0 | 452 | 99 | 353 | 0 | 0 | 0 |
| | | 久米島 | | 54,174 | 27,918 | 26,256 | 52,658 | 26,641 | 26,017 | 46,004 | 23,818 | 22,186 | 47,959 | 24,993 | 22,966 | 33,314 | 17,348 | 15,966 |
| | | 渡嘉敷 | | 245,710 | 123,421 | 122,289 | 261,406 | 132,120 | 129,286 | 231,103 | 116,784 | 114,319 | 238,022 | 119,041 | 118,981 | 110,010 | 55,333 | 54,677 |
| | | 座間味 | | 224,599 | 112,352 | 112,247 | 234,859 | 116,736 | 118,123 | 218,638 | 109,965 | 108,673 | 218,220 | 109,366 | 108,854 | 121,936 | 60,595 | 61,341 |
| | | 大 東 | | 3,417 | 2,124 | 1,293 | 2,688 | 1,279 | 1,409 | 2,007 | 723 | 1,284 | 1,529 | 970 | 559 | 1,101 | 591 | 510 |
| | | 粟 国 | | 34,803 | 17,852 | 16,951 | 35,279 | 17,978 | 17,301 | 33,295 | 16,935 | 16,360 | 35,177 | 17,798 | 17,379 | 25,628 | 12,935 | 12,693 |
| | | 渡名喜 | | 18,802 | 9,475 | 9,327 | 20,804 | 10,507 | 10,297 | 18,518 | 9,371 | 9,147 | 19,060 | 9,626 | 9,434 | 12,365 | 6,235 | 6,130 |
| | | 伊 江 | | 0 | 0 | 0 | 0 | 0 | 0 | 0 | 0 | 0 | 0 | 0 | 0 | 0 | 0 | 0 |
| | | 本 部 | | 604 | 273 | 331 | 689 | 217 | 472 | 712 | 206 | 506 | 1,795 | 838 | 957 | 1,677 | 848 | 829 |
| | | その他 | | 1,220 | 1,220 | 0 | 724 | 724 | 0 | 803 | 0 | 803 | 1,815 | 912 | 903 | 1,327 | 657 | 670 |

## 15　船舶乗降人員航路別ふ頭別表

令和2年（2020年）
（単位：人）

| 航路別＼ふ頭別 | | | 総計 | | | 那覇ふ頭 | | | 泊ふ頭 | | | 新港ふ頭 | | | 浦添ふ頭 | | |
|---|---|---|---|---|---|---|---|---|---|---|---|---|---|---|---|---|---|
| | | | 計 | 乗込人員 | 上陸人員 | 計 | 乗込人員 | 上陸人員 | 計 | 乗込人員 | 上陸人員 | 計 | 乗込人員 | 上陸人員 | 計 | 乗込人員 | 上陸人員 |
| 合計 | | | 411,972 | 207,169 | 204,803 | 29,614 | 15,133 | 14,481 | 368,806 | 185,260 | 183,546 | 13,552 | 6,776 | 6,776 | 0 | 0 | 0 |
| 外国航路 | | | 76,595 | 38,258 | 38,337 | 0 | | | 63,043 | 31,482 | 31,561 | 13,552 | 6,776 | 6,776 | 0 | | |
| 内国航路 | 計 | | 335,377 | 168,911 | 166,466 | 29,614 | 15,133 | 14,481 | 305,763 | 153,778 | 151,985 | 0 | 0 | 0 | 0 | 0 | 0 |
| 内国航路 | 県外 | 小計 | 28,019 | 14,369 | 13,650 | 28,019 | 14,369 | 13,650 | 0 | 0 | 0 | 0 | 0 | 0 | 0 | 0 | 0 |
| 内国航路 | 県外 | 東京 | 0 | 0 | 0 | 0 | | | 0 | | | 0 | | | 0 | | |
| 内国航路 | 県外 | 名古屋 | 0 | 0 | 0 | 0 | | | 0 | | | 0 | | | 0 | | |
| 内国航路 | 県外 | 大阪 | 0 | 0 | 0 | 0 | | | 0 | | | 0 | | | 0 | | |
| 内国航路 | 県外 | 神戸 | 0 | 0 | 0 | 0 | | | 0 | | | 0 | | | 0 | | |
| 内国航路 | 県外 | 鹿児島 | 鹿児島 | 10,621 | 5,373 | 5,248 | 10,621 | 5,373 | 5,248 | 0 | | | 0 | | | 0 | | |
| 内国航路 | 県外 | 鹿児島 | 名瀬 | 1,356 | 645 | 711 | 1,356 | 645 | 711 | 0 | | | 0 | | | 0 | | |
| 内国航路 | 県外 | 鹿児島 | 志布志 | 0 | 0 | 0 | 0 | | | 0 | | | 0 | | | 0 | | |
| 内国航路 | 県外 | 鹿児島 | 亀徳 | 2,413 | 1,207 | 1,206 | 2,413 | 1,207 | 1,206 | 0 | | | 0 | | | 0 | | |
| 内国航路 | 県外 | 鹿児島 | 和泊 | 6,670 | 3,424 | 3,246 | 6,670 | 3,424 | 3,246 | 0 | | | 0 | | | 0 | | |
| 内国航路 | 県外 | 鹿児島 | 与論 | 6,939 | 3,700 | 3,239 | 6,939 | 3,700 | 3,239 | 0 | | | 0 | | | 0 | | |
| 内国航路 | 県外 | 鹿児島 | その他 | 20 | 20 | 0 | 20 | 20 | 0 | 0 | | | 0 | | | 0 | | |
| 内国航路 | 県外 | その他 | | 0 | 0 | 0 | 0 | | | 0 | | | 0 | | | 0 | | |
| 内国航路 | 県内 | 小計 | | 307,358 | 154,542 | 152,816 | 1,595 | 764 | 831 | 305,763 | 153,778 | 151,985 | 0 | 0 | 0 | 0 | 0 | 0 |
| 内国航路 | 県内 | 石垣 | | 0 | 0 | 0 | 0 | | | 0 | | | 0 | | | 0 | | |
| 内国航路 | 県内 | 平良 | | 0 | 0 | 0 | 0 | | | 0 | | | 0 | | | 0 | | |
| 内国航路 | 県内 | 久米島 | | 33,314 | 17,348 | 15,966 | 0 | | | 33,314 | 17,348 | 15,966 | 0 | | | 0 | | |
| 内国航路 | 県内 | 渡嘉敷 | | 110,010 | 55,333 | 54,677 | 0 | | | 110,010 | 55,333 | 54,677 | 0 | | | 0 | | |
| 内国航路 | 県内 | 座間味 | | 121,936 | 60,595 | 61,341 | 0 | | | 121,936 | 60,595 | 61,341 | 0 | | | 0 | | |
| 内国航路 | 県内 | 大東 | | 1,101 | 591 | 510 | 0 | | | 1,101 | 591 | 510 | 0 | | | 0 | | |
| 内国航路 | 県内 | 粟国 | | 25,628 | 12,935 | 12,693 | 0 | | | 25,628 | 12,935 | 12,693 | 0 | | | 0 | | |
| 内国航路 | 県内 | 渡名喜 | | 12,365 | 6,235 | 6,130 | 0 | | | 12,365 | 6,235 | 6,130 | 0 | | | 0 | | |
| 内国航路 | 県内 | 伊江 | | 0 | 0 | 0 | 0 | | | 0 | | | 0 | | | 0 | | |
| 内国航路 | 県内 | 本部 | | 1,677 | 848 | 829 | 268 | 107 | 161 | 1,409 | 741 | 668 | 0 | | | 0 | | |
| 内国航路 | 県内 | その他 | | 1,327 | 657 | 670 | 1,327 | 657 | 670 | 0 | | | 0 | | | 0 | | |

# Ⅳ　海 上 出 入 貨 物

## 1　貨物年次別表

（単位：トン）

| 年 次 | 総　　計 | | | 外 国 貿 易 | | | 内 国 貿 易 | | |
|---|---|---|---|---|---|---|---|---|---|
| | 計 | 輸 移 出 | 輸 移 入 | 計 | 輸 出 | 輸 入 | 計 | 移 出 | 移 入 |
| 平成 23 年 | 10,042,629 | 3,179,523 | 6,863,106 | 1,200,368 | 338,552 | 861,816 | 8,842,261 | 2,840,971 | 6,001,290 |
| 平成 24 年 | 9,895,735 | 3,112,773 | 6,782,962 | 1,188,186 | 353,194 | 834,992 | 8,707,549 | 2,759,579 | 5,947,970 |
| 平成 25 年 | 10,212,372 | 3,144,763 | 7,067,609 | 1,187,245 | 342,677 | 844,568 | 9,025,127 | 2,802,086 | 6,223,041 |
| 平成 26 年 | 10,317,380 | 3,117,521 | 7,199,859 | 1,188,115 | 347,839 | 840,276 | 9,129,265 | 2,769,682 | 6,359,583 |
| 平成 27 年 | 10,957,898 | 3,684,554 | 7,273,344 | 1,164,736 | 350,744 | 813,992 | 9,793,162 | 3,333,810 | 6,459,352 |
| 平成 28 年 | 11,565,473 | 4,214,210 | 7,351,263 | 1,158,241 | 372,628 | 785,613 | 10,407,232 | 3,841,582 | 6,565,650 |
| 平成 29 年 | 12,159,748 | 4,456,664 | 7,703,084 | 1,203,134 | 363,600 | 839,534 | 10,956,614 | 4,093,064 | 6,863,550 |
| 平成 30 年 | 15,630,576 | 7,377,922 | 8,252,654 | 1,512,213 | 657,182 | 855,031 | 14,118,363 | 6,720,740 | 7,397,623 |
| 令和 元 年 | 16,740,780 | 8,192,974 | 8,547,806 | 1,427,485 | 550,190 | 877,295 | 15,313,295 | 7,642,784 | 7,670,511 |
| 令和 2 年 | 16,612,520 | 8,531,751 | 8,080,769 | 1,374,398 | 532,060 | 842,338 | 15,238,122 | 7,999,691 | 7,238,431 |

## 2　貨物月別表

令和2年（2020年）
（単位：トン）

| 月別 | 合計 | 外国貿易 | | | 内国貿易 | | | （内国貿易　内訳） | | | |
|---|---|---|---|---|---|---|---|---|---|---|---|
| | | | | | | | | 移出 | | 移入 | |
| | | 小計 | 輸出 | 輸入 | 小計 | 移出 | 移入 | 県外 | 県内 | 県外 | 県内 |
| 総計 | 16,612,520 | 1,374,398 | 532,060 | 842,338 | 15,238,122 | 7,999,691 | 7,238,431 | 7,158,707 | 840,984 | 5,974,000 | 1,264,431 |
| 1月 | 1,257,034 | 107,081 | 44,581 | 62,500 | 1,149,953 | 614,366 | 535,587 | 546,680 | 67,686 | 422,782 | 112,805 |
| 2月 | 1,336,485 | 103,366 | 42,921 | 60,445 | 1,233,119 | 643,105 | 590,014 | 575,760 | 67,345 | 478,894 | 111,120 |
| 3月 | 1,558,675 | 119,734 | 44,305 | 75,429 | 1,438,941 | 760,328 | 678,613 | 678,448 | 81,880 | 568,191 | 110,422 |
| 4月 | 1,446,825 | 118,881 | 41,465 | 77,416 | 1,327,944 | 702,176 | 625,768 | 634,765 | 67,411 | 532,818 | 92,950 |
| 5月 | 1,222,749 | 121,890 | 47,519 | 74,371 | 1,100,859 | 589,840 | 511,019 | 526,669 | 63,171 | 414,524 | 96,495 |
| 6月 | 1,409,182 | 115,099 | 46,659 | 68,440 | 1,294,083 | 684,365 | 609,718 | 613,314 | 71,051 | 508,707 | 101,011 |
| 7月 | 1,514,751 | 123,756 | 48,439 | 75,317 | 1,390,995 | 743,913 | 647,082 | 669,085 | 74,828 | 518,604 | 128,478 |
| 8月 | 1,321,916 | 120,791 | 49,134 | 71,657 | 1,201,125 | 607,891 | 593,234 | 544,945 | 62,946 | 487,752 | 105,482 |
| 9月 | 1,290,986 | 115,741 | 40,804 | 74,937 | 1,175,245 | 601,311 | 573,934 | 530,266 | 71,045 | 474,857 | 99,077 |
| 10月 | 1,434,142 | 122,602 | 44,511 | 78,091 | 1,311,540 | 683,287 | 628,253 | 612,915 | 70,372 | 526,952 | 101,301 |
| 11月 | 1,417,005 | 101,282 | 43,063 | 58,219 | 1,315,723 | 708,266 | 607,457 | 637,761 | 70,505 | 506,330 | 101,127 |
| 12月 | 1,402,770 | 104,175 | 38,659 | 65,516 | 1,298,595 | 660,843 | 637,752 | 588,099 | 72,744 | 533,589 | 104,163 |

## 3　貨物年次別品種別比較表 【 全貨物 】

（単位： トン）

| 年次別・品種別 | | 平成23年 81品種 | 平成24年 81品種 | 平成25年 81品種 | 平成26年 81品種 | 平成27年 81品種 | 平成28年 81品種 | 平成29年 81品種 | 品種別 | 平成30年 82品種 | 令和元年 82品種 | 令和2年 82品種 |
|---|---|---|---|---|---|---|---|---|---|---|---|---|
| 合　計 | | 10,042,629 | 9,895,735 | 10,212,372 | 10,317,380 | 10,957,898 | 11,565,473 | 12,159,748 | | 15,630,576 | 16,740,780 | 16,612,520 |
| （1）農水産品 | 小　計 | 420,579 | 442,141 | 430,301 | 459,825 | 461,213 | 450,545 | 473,070 | | 469,118 | 468,214 | 491,041 |
| | 011 麦 | 35,467 | 33,544 | 30,921 | 34,277 | 32,202 | 27,550 | 30,124 | | 26,936 | 26,108 | 27,576 |
| | 021 米 | 86,633 | 88,523 | 85,893 | 96,049 | 110,365 | 109,423 | 110,881 | | 110,431 | 100,487 | 99,888 |
| | 022 とうもろこし | 37,449 | 33,882 | 28,531 | 28,264 | 26,878 | 30,074 | 31,127 | | 31,243 | 32,928 | 30,146 |
| | 023 豆類 | 8,001 | 8,224 | 9,142 | 8,326 | 8,519 | 8,231 | 7,650 | | 7,271 | 7,208 | 6,458 |
| | 024 その他雑穀 | 1,901 | 121 | 426 | 260 | 166 | 197 | 78 | | 162 | 206 | 230 |
| | 031 野菜・果物 | 152,011 | 174,292 | 166,860 | 172,267 | 164,012 | 150,648 | 152,757 | | 152,641 | 156,986 | 164,979 |
| | 041 綿花 | 89 | 48 | 4 | 177 | 79 | | 105 | | 40 | 2 | |
| | 051 その他農産品 | 39,196 | 35,678 | 38,414 | 36,856 | 34,529 | 37,127 | 43,407 | | 37,655 | 36,099 | 45,120 |
| | 061 羊毛 | 42 | 19 | | | | 5 | | | | 3 | |
| | 071 その他畜産品 | 26,118 | 26,607 | 26,596 | 31,782 | 32,579 | 37,098 | 38,458 | | 40,202 | 46,497 | 48,248 |
| | 081 水産品 | 33,672 | 41,203 | 43,514 | 51,567 | 51,884 | 50,192 | 58,483 | | 62,537 | 61,690 | 68,396 |
| （2）林産品 | 小　計 | 65,091 | 59,551 | 59,597 | 56,549 | 55,527 | 57,987 | 62,098 | | 64,972 | 61,364 | 56,439 |
| | 091 原木 | 652 | 890 | 921 | 684 | 992 | 1,034 | 717 | | 500 | 279 | 57 |
| | 092 製材 | 50,522 | 43,688 | 43,376 | 40,320 | 38,557 | 40,898 | 46,553 | | 49,280 | 45,749 | 41,914 |
| | 101 樹脂類 | | | | 63 | | 144 | 3 | | | | |
| | 111 木材チップ | 677 | 678 | 819 | 434 | 474 | 1,403 | 345 | | 430 | 1,147 | 875 |
| | 112 その他林産品 | 12,528 | 13,372 | 13,449 | 13,317 | 13,609 | 12,880 | 13,552 | | 13,753 | 13,244 | 12,768 |
| | 121 薪炭 | 712 | 923 | 1,032 | 1,731 | 1,895 | 1,628 | 928 | | 1,009 | 945 | 825 |
| （3）鉱産品 | 小　計 | 148,922 | 91,621 | 145,638 | 120,570 | 64,126 | 72,901 | 72,339 | | 53,047 | 55,278 | 42,085 |
| | 131 石炭 | 1,139 | 249 | 195 | 309 | 417 | 73 | 3 | | 7 | 62 | 107 |
| | 141 鉄鉱石 | 36 | 42 | 34 | 3 | 128 | 11 | 1 | | 11 | 2 | 16 |
| | 151 金属鉱 | | | 14 | 402 | 180 | 28 | | | | | 53 |
| | 161 砂利・砂 | 115,243 | 48,677 | 107,208 | 85,468 | 32,932 | 40,078 | 44,439 | | 23,854 | 25,008 | 12,263 |
| | 162 石材 | 16,336 | 22,814 | 20,058 | 17,216 | 14,059 | 14,208 | 14,541 | | 13,650 | 14,382 | 15,061 |
| | 171 原油 | | | | | 2 | 53 | 9 | | 5 | | |
| | 181 リン鉱石 | 1 | | | | | | | | | | |
| | 191 石灰石 | 1 | | 30 | | | 211 | 28 | | 52 | 22 | 340 |
| | 201 原塩 | 5,424 | 8,841 | 6,845 | 8,789 | 7,456 | 8,435 | 5,782 | | 6,855 | 7,524 | 5,402 |
| | 211 非金属鉱物 | 10,742 | 10,998 | 11,254 | 8,383 | 8,952 | 9,804 | 7,536 | | 8,613 | 8,278 | 8,843 |
| （4）金属機械工業品 | 小　計 | 3,376,692 | 3,257,036 | 3,314,297 | 3,323,154 | 3,864,276 | 4,438,323 | 4,735,626 | | 7,941,262 | 8,833,546 | 9,010,021 |
| | 221 鉄鋼 | 1,878 | 4,133 | 2,672 | 2,644 | 3,832 | 1,979 | 2,120 | | 3,863 | 2,755 | 2,395 |
| | 222 鋼材 | 216,786 | 227,906 | 246,639 | 247,239 | 227,555 | 212,863 | 251,072 | | 256,362 | 255,528 | 206,346 |
| | 231 非鉄金属 | 7,157 | 9,323 | 10,258 | 9,967 | 7,794 | 7,273 | 6,730 | | 13,550 | 8,125 | 10,501 |
| | 241 金属製品 | 92,669 | 112,331 | 133,104 | 124,032 | 136,722 | 133,303 | 150,428 | | 176,824 | 199,726 | 191,037 |
| | 251 鉄道車両 | 22 | 40 | 16 | 2 | 62 | 22 | 108 | | | | 97 |
| | 252 完成自動車 | 881,590 | 1,116,992 | 1,188,426 | 1,230,750 | 1,300,947 | 1,379,739 | 1,428,065 | | 1,482,437 | 1,565,138 | 1,328,709 |
| | 253 その他輸送用車両 | 5,471 | 16,186 | 1,019 | 1,826 | 3,689 | 7,093 | 13,050 | | 12,916 | 13,070 | 25,235 |
| | 254 二輪自動車 | 21,574 | 22,804 | 26,236 | 24,056 | 23,957 | 21,277 | 20,971 | | 18,847 | 19,264 | 18,828 |
| | 255 自動車部品 | 8,035 | 12,906 | 10,690 | 10,647 | 9,770 | 11,058 | 10,441 | | 8,197 | 11,253 | 10,818 |
| | 256 その他輸送機械 | 1,992,032 | 1,568,664 | 1,505,471 | 1,462,003 | 1,954,681 | 2,450,454 | 2,626,226 | | 5,736,501 | 6,526,581 | 6,972,515 |
| | 261 産業機械 | 95,052 | 96,100 | 96,886 | 108,786 | 110,988 | 112,191 | 121,851 | | 141,369 | 134,913 | 115,875 |
| | 262 電気機械 | 43,557 | 57,140 | 78,088 | 83,766 | 65,367 | 69,074 | 74,990 | | 69,101 | 75,696 | 105,560 |
| | 263 測量・光学・医療用機械 | 2,588 | 3,162 | 4,366 | 5,203 | 5,789 | 9,859 | 8,838 | | 9,335 | 10,251 | 10,022 |
| | 264 事務用機器 | 321 | 171 | 471 | 486 | 108 | 254 | 247 | | 1,343 | 1,057 | 1,150 |
| | 265 その他機械 | 7,960 | 9,178 | 9,955 | 11,747 | 13,015 | 21,884 | 20,489 | | 10,617 | 10,189 | 10,933 |
| （5）化学工業品 | 小　計 | 815,014 | 878,908 | 911,231 | 945,121 | 979,598 | 949,697 | 963,119 | | 964,370 | 1,026,232 | 865,629 |
| | 271 陶磁器 | 13,930 | 14,612 | 14,967 | 14,598 | 14,601 | 14,852 | 13,174 | | 15,831 | 14,035 | 14,249 |
| | 281 セメント | 276,865 | 283,392 | 329,274 | 355,462 | 360,766 | 351,128 | 357,525 | | 347,615 | 363,817 | 332,932 |
| | 291 ガラス類 | 6,842 | 7,878 | 8,105 | 9,701 | 9,623 | 9,320 | 8,312 | | 12,845 | 14,415 | 16,440 |
| | 301 窯業品 | 44,540 | 45,434 | 55,261 | 50,971 | 54,713 | 51,775 | 60,225 | | 71,742 | 80,511 | 69,379 |
| | 311 重油 | 41,979 | 45,032 | 43,767 | 26,564 | 25,002 | 28,580 | 17,678 | | 15,906 | 26,489 | 9,987 |
| | 321 石油製品 | 345,964 | 363,835 | 346,321 | 380,183 | 403,421 | 372,980 | 379,054 | 320 揮発油 | 22,084 | 22,797 | 21,051 |
| | | | | | | | | | 321 その他の石油 | 346,056 | 361,959 | 261,400 |
| | 322 LNG（液化天然ガス） | 2,844 | | 17 | 3 | | 11 | 18 | | 7 | | |
| | 323 LPG（液化石油ガス） | 270 | 340 | 449 | 447 | 289 | 293 | 479 | | 378 | 528 | 581 |
| | 324 その他石油製品 | 44 | 130 | 152 | 2,082 | 126 | 375 | 305 | | 591 | 173 | 154 |
| | 331 コークス | 971 | 582 | 600 | 775 | 732 | 612 | 906 | | 963 | 1,072 | 829 |
| | 341 石炭製品 | 31 | 6 | 105 | 5 | 2 | 1 | 55 | | 2 | 19 | 4 |
| | 351 化学薬品 | 14,193 | 15,051 | 19,446 | 19,063 | 20,943 | 21,330 | 22,605 | | 19,721 | 19,049 | 17,962 |
| | 361 化学肥料 | 8,470 | 10,112 | 10,588 | 11,624 | 11,550 | 11,858 | 14,593 | | 13,906 | 13,092 | 14,719 |
| | 371 染料・塗料・合成樹脂・その他化学工業品 | 58,071 | 92,504 | 82,179 | 73,643 | 77,830 | 86,582 | 88,190 | | 96,723 | 108,276 | 105,942 |
| （6）軽工業品 | 小　計 | 1,169,652 | 1,275,695 | 1,300,046 | 1,374,282 | 1,419,077 | 1,442,716 | 1,514,175 | | 1,562,947 | 1,646,563 | 1,647,074 |
| | 381 紙・パルプ | 89,151 | 96,594 | 106,567 | 120,732 | 122,031 | 124,757 | 116,427 | | 95,066 | 72,944 | 62,555 |
| | 391 糸及び紡績半製品 | 184 | 388 | 672 | 5 | 159 | 554 | 358 | | 238 | 313 | 12 |
| | 401 その他繊維工業品 | 2,429 | 4,412 | 4,287 | 3,977 | 6,089 | 3,746 | 6,680 | | 5,739 | 3,893 | 4,869 |
| | 411 砂糖 | 40,577 | 31,138 | 32,240 | 30,158 | 29,933 | 24,081 | 23,548 | | 19,408 | 16,288 | 15,969 |
| | 421 製造食品 | 767,980 | 859,000 | 846,598 | 888,353 | 914,697 | 953,290 | 987,056 | | 1,017,039 | 1,079,249 | 1,080,540 |
| | 422 飲料 | 170,889 | 177,858 | 210,447 | 232,949 | 255,586 | 275,023 | 303,697 | | 315,692 | 339,850 | 337,749 |
| | 423 水 | 77,200 | 87,470 | 79,272 | 77,244 | 72,043 | 43,434 | 54,516 | | 87,740 | 110,325 | 122,692 |
| | 424 たばこ | 7,419 | 5,728 | 8,092 | 8,546 | 6,472 | 8,222 | 8,338 | | 7,281 | 9,574 | 9,526 |
| | 425 その他食料工業品 | 13,823 | 13,107 | 11,871 | 12,318 | 12,067 | 9,609 | 13,555 | | 14,744 | 14,127 | 13,162 |
| （7）雑工業品 | 小　計 | 254,121 | 295,363 | 287,606 | 318,250 | 336,940 | 336,953 | 381,201 | | 413,198 | 425,213 | 410,073 |
| | 431 がん具 | 1,085 | 883 | 2,830 | 3,711 | 3,510 | 3,559 | 3,909 | | 3,258 | 3,033 | 2,295 |
| | 441 衣服・身廻品・はきもの | 17,648 | 25,123 | 20,915 | 22,748 | 30,931 | 36,676 | 43,222 | | 53,839 | 57,169 | 55,717 |
| | 442 文房具・運動娯楽用品・楽器 | 15,833 | 18,619 | 15,895 | 20,362 | 21,423 | 21,531 | 23,117 | | 42,273 | 49,667 | 41,605 |
| | 443 家具装備品 | 65,297 | 68,855 | 64,830 | 61,096 | 61,827 | 58,620 | 66,970 | | 68,638 | 85,283 | 83,428 |
| | 444 その他日用品 | 78,370 | 92,073 | 92,847 | 103,246 | 107,419 | 107,495 | 115,751 | | 109,251 | 105,206 | 101,064 |
| | 451 ゴム製品 | 13,077 | 13,440 | 12,825 | 13,515 | 13,901 | 13,543 | 13,529 | | 15,286 | 16,586 | 14,472 |
| | 461 木製品 | 59,875 | 72,300 | 72,470 | 86,979 | 91,555 | 88,543 | 105,766 | | 110,044 | 95,341 | 92,304 |
| | 471 その他製造工業品 | 2,936 | 4,070 | 4,994 | 6,593 | 6,374 | 6,986 | 8,937 | | 10,609 | 12,928 | 19,188 |
| （8）特殊品 | 小　計 | 3,111,601 | 2,906,409 | 3,030,581 | 3,002,747 | 3,060,828 | 3,143,677 | 3,252,308 | | 3,466,455 | 3,514,539 | 3,420,219 |
| | 481 金属くず | 57,272 | 60,046 | 57,104 | 60,045 | 67,954 | 68,921 | 70,392 | | 82,386 | 77,037 | 78,774 |
| | 491 再利用資材 | 83,815 | 190,192 | 183,558 | 175,374 | 175,188 | 183,238 | 149,313 | | 117,338 | 85,056 | 67,226 |
| | 501 動植物性製造飼肥料 | 90,419 | 111,510 | 99,512 | 87,805 | 90,508 | 90,101 | 86,685 | | 85,550 | 94,252 | 105,716 |
| | 511 廃棄物 | 7,770 | 6,428 | 8,283 | 8,477 | 9,136 | 15,443 | 11,132 | | 13,079 | 17,203 | 26,470 |
| | 512 廃土砂 | | | | 205 | 1,829 | 30 | 34 | | 172 | 18 | 2 |
| | 521 輸送用容器 | 86,551 | 96,025 | 98,311 | 115,371 | 122,361 | 115,429 | 122,808 | | 146,388 | 148,242 | 147,051 |
| | 531 取合せ品 | 2,785,774 | 2,442,208 | 2,583,813 | 2,555,470 | 2,593,852 | 2,670,515 | 2,811,944 | | 3,021,542 | 3,092,731 | 2,994,980 |
| （9）分類不能のもの | 小　計 | 12 | 6 | 5 | 12 | 28 | 19 | 27 | | 12 | 26 | 34 |
| | 分類不能のもの | 12 | 6 | 5 | 12 | 28 | 19 | 27 | | 12 | 26 | 34 |
| フェリー貨物 | 小　計 | 680,945 | 689,005 | 733,070 | 716,870 | 716,285 | 672,655 | 705,785 | | 695,195 | 709,805 | 669,905 |
| | 輸送機械 | 680,945 | 689,005 | 733,070 | 716,870 | 716,285 | 672,655 | 705,785 | | 695,195 | 709,805 | 669,905 |

## 4　貨物年次別品種別比較表 【 輸出 】

（単位： トン）

| 年次別・品種別 | | 平成23年 81品種 | 平成24年 81品種 | 平成25年 81品種 | 平成26年 81品種 | 平成27年 81品種 | 平成28年 81品種 | 平成29年 81品種 | 品種別 | 平成30年 82品種 | 令和元年 82品種 | 令和2年 82品種 |
|---|---|---|---|---|---|---|---|---|---|---|---|---|
| 合　計 | | 338,552 | 353,194 | 342,677 | 347,839 | 350,744 | 372,628 | 363,600 | | 657,182 | 550,190 | 532,060 |
| （1）農水産品 | 小　計 | 176 | 1,922 | 352 | 463 | 705 | 586 | 132 | | 123 | 1,031 | 1,627 |
| | 011 麦 | | | | | | | | | | | |
| | 021 米 | | 1,198 | | | | 70 | | | | 835 | 882 |
| | 022 とうもろこし | | | | | | | | | | | |
| | 023 豆類 | 35 | | | | 93 | 72 | 36 | | | 19 | 39 |
| | 024 その他雑穀 | | | | | | | | | | | |
| | 031 野菜・果物 | | 53 | | 35 | | 39 | | | 31 | 43 | 53 |
| | 041 綿花 | | | | | | | | | | | |
| | 051 その他農産品 | 35 | 283 | 53 | 125 | 143 | 103 | 20 | | 31 | 102 | 102 |
| | 061 羊毛 | | | | | | | | | | | |
| | 071 その他畜産品 | | | | 20 | 61 | 213 | 10 | | 43 | | 516 |
| | 081 水産品 | 106 | 388 | 299 | 283 | 408 | 89 | 66 | | 18 | 32 | 35 |
| （2）林産品 | 小　計 | 53 | 143 | 144 | 107 | 328 | 127 | | | | | 18 |
| | 091 原木 | | | | | 40 | 76 | | | | | |
| | 092 製材 | | 143 | | 107 | | 51 | | | | | 18 |
| | 101 樹脂類 | | | | | | | | | | | |
| | 111 木材チップ | | | | | | | | | | | |
| | 112 その他林産品 | 53 | | 144 | | 288 | | | | | | |
| | 121 薪炭 | | | | | | | | | | | |
| （3）鉱産品 | 小　計 | 54 | 321 | 159 | 18 | 161 | 143 | 53 | | 18 | 735 | 36 |
| | 131 石炭 | 18 | 53 | | | | | | | | | |
| | 141 鉄鉱石 | | | | | | | | | | | |
| | 151 金属鉱 | | | | | 72 | | | | | | 18 |
| | 161 砂利・砂 | 18 | | 54 | | 89 | 89 | 35 | | 18 | | |
| | 162 石材 | 18 | 108 | | | | 36 | 18 | | | | 18 |
| | 171 原油 | | | | | | | | | | | |
| | 181 リン鉱石 | | | | | | | | | | | |
| | 191 石灰石 | | | | | | 18 | | | | 18 | |
| | 201 原塩 | | 160 | 105 | 18 | | | | | | 717 | |
| | 211 非金属鉱物 | | | | | | | | | | | |
| （4）金属機械工業品 | 小　計 | 16,427 | 23,582 | 24,743 | 24,180 | 35,638 | 47,795 | 54,532 | | 340,165 | 263,091 | 265,299 |
| | 221 鉄鋼 | | | | 53 | | | | | | | |
| | 222 鋼材 | | 18 | | | 2,285 | 974 | | | 18 | 358 | 7 |
| | 231 非鉄金属 | | 105 | 72 | 18 | 90 | 107 | 35 | | | | |
| | 241 金属製品 | 1,036 | 690 | 1,071 | 623 | 1,031 | 1,192 | 358 | | 480 | 1,573 | 297 |
| | 251 鉄道車両 | | | | | | | | | | | |
| | 252 完成自動車 | 797 | 1,209 | 836 | 1,062 | 5,369 | 1,368 | 3,141 | | 5,071 | 4,314 | 4,803 |
| | 253 その他輸送用車両 | 4,260 | | | | 1,640 | 5,211 | 12,837 | | 12,717 | 3,993 | 4,492 |
| | 254 二輪自動車 | | | 412 | 214 | 195 | 89 | 143 | | | 18 | |
| | 255 自動車部品 | 3,702 | 8,516 | 9,113 | 9,548 | 8,901 | 9,600 | 9,363 | | 6,987 | 7,237 | 7,449 |
| | 256 その他輸送機械 | 126 | 1,007 | 70 | 1,357 | 5,070 | 16,129 | 24,009 | | 312,502 | 242,667 | 245,060 |
| | 261 産業機械 | 3,935 | 10,961 | 11,785 | 9,565 | 9,994 | 11,570 | 4,308 | | 1,980 | 2,367 | 2,967 |
| | 262 電気機械 | 2,499 | 1,005 | 1,243 | 1,579 | 812 | 1,377 | 338 | | 321 | 546 | 152 |
| | 263 測量・光学・医療用機械 | | 36 | 53 | 71 | | 143 | | | | | 72 |
| | 264 事務用機器 | | | 35 | | | | | | 53 | | |
| | 265 その他機械 | 72 | 35 | 53 | 90 | 251 | 35 | | | 36 | 18 | |
| （5）化学工業品 | 小　計 | 1,996 | 5,574 | 4,325 | 6,432 | 4,652 | 6,210 | 5,126 | | 2,468 | 2,506 | 1,499 |
| | 271 陶磁器 | | 18 | | | | 18 | | | | 18 | |
| | 281 セメント | | | | | | | | | | 1,003 | 78 |
| | 291 ガラス類 | | 36 | 107 | 54 | 18 | | | | | | |
| | 301 窯業品 | | | | 72 | | | 484 | | 17 | 72 | 72 |
| | 311 重油 | | | | | | | 18 | | | | |
| | 321 石油製品 | 1,034 | 4,085 | 3,116 | 4,494 | 3,618 | 3,907 | 3,551 | 320 揮発油 | 409 | | |
| | | | | | | | | | 321 その他の石油 | 212 | 143 | 142 |
| | 322 LNG（液化天然ガス） | | | | | | | | | | | |
| | 323 LPG（液化石油ガス） | | | | | | | | | | | |
| | 324 その他石油製品 | | | | 18 | | | | | | 18 | |
| | 331 コークス | | | | | | | | | | | |
| | 341 石炭製品 | | | | | | | | | | | |
| | 351 化学薬品 | | 126 | | 53 | | 35 | | | 7 | 142 | 106 |
| | 361 化学肥料 | 18 | | | | | 18 | 3 | | | | |
| | 371 染料・塗料・合成樹脂・その他化学工業品 | 944 | 1,309 | 1,102 | 1,741 | 1,016 | 2,232 | 1,070 | | 1,823 | 1,110 | 1,101 |
| （6）軽工業品 | 小　計 | 1,799 | 2,382 | 2,150 | 2,207 | 1,884 | 2,164 | 2,135 | | 5,396 | 4,814 | 8,202 |
| | 381 紙・パルプ | | | | 53 | 18 | | | | | | 54 |
| | 391 糸及び紡績半製品 | | | | | | | | | | | |
| | 401 その他繊維工業品 | 18 | | | | 18 | | | | | 90 | 35 |
| | 411 砂糖 | 53 | 54 | 18 | 54 | 36 | 18 | 18 | | 18 | 16 | 60 |
| | 421 製造食品 | 1,496 | 1,277 | 1,154 | 917 | 973 | 1,158 | 1,528 | | 2,082 | 1,762 | 6,135 |
| | 422 飲料 | 232 | 961 | 942 | 1,021 | 662 | 988 | 536 | | 3,296 | 2,856 | 1,918 |
| | 423 水 | | 36 | 36 | 162 | 177 | | 35 | | | 18 | |
| | 424 たばこ | | | | | | | | | | | |
| | 425 その他食料工業品 | | 54 | | | | | 18 | | | 72 | |
| （7）雑工業品 | 小　計 | 3,881 | 4,457 | 3,393 | 3,392 | 3,095 | 2,823 | 3,053 | | 3,847 | 2,178 | 2,116 |
| | 431 がん具 | | | | 18 | | 35 | | | | 18 | |
| | 441 衣服・身廻品・はきもの | 509 | 2,042 | 1,886 | 2,136 | 2,269 | 1,662 | 1,847 | | 1,565 | 940 | 1,214 |
| | 442 文房具・運動娯楽用品・楽器 | 2,717 | 1,198 | 337 | 443 | 124 | 118 | 135 | | 173 | 245 | 36 |
| | 443 家具装備品 | 284 | 212 | 106 | 211 | 106 | 686 | 484 | | 373 | 464 | 678 |
| | 444 その他日用品 | | 213 | 408 | 71 | 351 | 125 | 107 | | | 71 | 47 |
| | 451 ゴム製品 | 105 | 511 | 280 | 245 | 210 | 70 | 158 | | 1,666 | 387 | 88 |
| | 461 木製品 | 72 | | 179 | 125 | | 57 | 1 | | | 18 | 53 |
| | 471 その他製造工業品 | 194 | 281 | 197 | 143 | 35 | 70 | 321 | | 70 | 35 | |
| （8）特殊品 | 小　計 | 314,166 | 314,813 | 307,411 | 311,040 | 304,281 | 312,780 | 298,569 | | 305,165 | 275,835 | 253,263 |
| | 481 金属くず | 7,356 | 21,146 | 20,596 | 15,032 | 26,556 | 27,976 | 29,329 | | 36,719 | 30,328 | 27,448 |
| | 491 再利用資材 | 68,750 | 173,333 | 166,316 | 159,610 | 157,608 | 166,939 | 126,515 | | 100,885 | 67,764 | 49,608 |
| | 501 動植物性製造飼肥料 | | | | | 35 | 101 | | | | 233 | 20 |
| | 511 廃棄物 | | | | | 108 | | | | | | |
| | 512 廃土砂 | | | | | | | | | | | |
| | 521 輸送用容器 | 996 | 2,337 | 1,724 | 1,433 | 777 | 1,269 | 1,012 | | 1,012 | 1,480 | 519 |
| | 531 取合せ品 | 237,064 | 117,997 | 118,775 | 134,965 | 119,197 | 116,495 | 141,713 | | 166,549 | 176,030 | 175,668 |
| （9）分類不能のもの | 小　計 | | | | | | | | | | | |
| | 分類不能のもの | | | | | | | | | | | |
| フェリー貨物 | 小　計 | | | | | | | | | | | |
| | 輸送機械 | | | | | | | | | | | |

## 5　貨物年次別品種別比較表 【 輸入 】

（単位： トン）

| 年次別・品種別 | | 平成23年 81品種 | 平成24年 81品種 | 平成25年 81品種 | 平成26年 81品種 | 平成27年 81品種 | 平成28年 81品種 | 平成29年 81品種 | 品種別 | 平成30年 82品種 | 令和元年 82品種 | 令和2年 82品種 |
|---|---|---|---|---|---|---|---|---|---|---|---|---|
| 合　計 | | 861,816 | 834,992 | 844,568 | 840,276 | 813,992 | 785,613 | 839,534 | | 855,031 | 877,295 | 842,338 |
| （1）農水産品 | 小　計 | 78,452 | 81,313 | 87,395 | 95,734 | 104,523 | 95,930 | 105,454 | | 107,451 | 110,409 | 109,694 |
| | 011 麦 | | 2 | 949 | 2 | | 125 | 35 | | | 35 | 74 |
| | 021 米 | 24,276 | 20,151 | 25,452 | 31,276 | 42,354 | 33,469 | 35,246 | | 37,013 | 30,037 | 37,051 |
| | 022 とうもろこし | | | | | 18 | | 7,228 | | 7,338 | 8,661 | 183 |
| | 023 豆類 | 6,704 | 7,512 | 8,291 | 7,235 | 7,429 | 7,025 | 6,814 | | 6,255 | 6,114 | 4,948 |
| | 024 その他雑穀 | 213 | | 251 | 108 | | 2 | | | | | |
| | 031 野菜・果物 | 33,732 | 37,129 | 35,178 | 35,941 | 30,703 | 28,723 | 27,273 | | 29,837 | 30,494 | 32,483 |
| | 041 綿花 | | | | | | | | | 4 | | |
| | 051 その他農産品 | 3,154 | 1,672 | 1,603 | 2,257 | 2,402 | 1,397 | 2,257 | | 1,708 | 1,779 | 1,894 |
| | 061 羊毛 | | | | | | | | | | | |
| | 071 その他畜産品 | 6,113 | 7,626 | 9,117 | 14,213 | 16,125 | 19,602 | 20,580 | | 20,041 | 24,940 | 25,114 |
| | 081 水産品 | 4,260 | 7,221 | 6,554 | 4,702 | 5,492 | 5,587 | 6,021 | | 5,255 | 8,349 | 7,947 |
| （2）林産品 | 小　計 | 9,198 | 5,498 | 6,534 | 6,449 | 5,931 | 8,087 | 6,060 | | 5,908 | 6,999 | 6,520 |
| | 091 原木 | | | | | | 15 | | | 108 | | |
| | 092 製材 | 7,769 | 3,825 | 4,642 | 4,212 | 3,520 | 5,099 | 5,014 | | 4,429 | 4,819 | 4,733 |
| | 101 樹脂類 | | | | | | | | | | | |
| | 111 木材チップ | 359 | 502 | 391 | 213 | 258 | 1,219 | 161 | | 270 | 880 | 571 |
| | 112 その他林産品 | 589 | 567 | 950 | 1,093 | 1,067 | 610 | 437 | | 688 | 872 | 892 |
| | 121 薪炭 | 481 | 604 | 551 | 931 | 1,086 | 1,144 | 448 | | 413 | 428 | 324 |
| （3）鉱産品 | 小　計 | 15,765 | 25,252 | 18,235 | 19,642 | 16,313 | 12,584 | 15,408 | | 13,875 | 13,283 | 15,938 |
| | 131 石炭 | 1,121 | 178 | 195 | 283 | 375 | 70 | | | | | 105 |
| | 141 鉄鉱石 | | | | | | | | | | | 16 |
| | 151 金属鉱 | | | | 358 | 108 | | | | | | |
| | 161 砂利・砂 | 197 | 71 | | 18 | 18 | | 71 | | 126 | 112 | 203 |
| | 162 石材 | 13,471 | 21,475 | 14,963 | 15,582 | 12,573 | 10,114 | 13,371 | | 11,723 | 12,427 | 13,177 |
| | 171 原油 | | | | | | 53 | | | | | |
| | 181 リン鉱石 | | | | | | | | | | | |
| | 191 石灰石 | | | 18 | | | | | | | | |
| | 201 原塩 | 372 | 3,225 | 2,918 | 3,169 | 3,151 | 2,222 | 1,880 | | 1,991 | 563 | 1,770 |
| | 211 非金属鉱物 | 604 | 303 | 141 | 232 | 88 | 125 | 86 | | 35 | 181 | 667 |
| （4）金属機械工業品 | 小　計 | 46,204 | 58,244 | 76,125 | 65,704 | 55,435 | 66,209 | 73,629 | | 68,300 | 83,237 | 88,702 |
| | 221 鉄鋼 | 53 | 825 | | 18 | 807 | 35 | 147 | | 751 | 928 | 826 |
| | 222 鋼材 | 213 | 407 | 1,719 | 5,092 | 3,935 | 7,775 | 10,540 | | 7,407 | 10,681 | 11,891 |
| | 231 非鉄金属 | 783 | 1,859 | 3,040 | 2,416 | 1,848 | 1,302 | 1,484 | | 1,187 | 1,376 | 1,449 |
| | 241 金属製品 | 20,394 | 29,419 | 32,550 | 19,654 | 19,897 | 26,387 | 24,403 | | 23,574 | 20,140 | 20,891 |
| | 251 鉄道車両 | 18 | | | | | | | | | | |
| | 252 完成自動車 | 969 | 1,230 | 318 | 514 | 261 | 544 | 726 | | 3,719 | 7,358 | 5,609 |
| | 253 その他輸送用車両 | | | | | | | 18 | | | 50 | |
| | 254 二輪自動車 | 441 | 708 | 609 | 231 | 225 | 318 | 261 | | 201 | 157 | 304 |
| | 255 自動車部品 | 393 | 677 | 765 | 765 | 383 | 877 | 434 | | 648 | 2,330 | 1,689 |
| | 256 その他輸送機械 | 4,606 | 5,305 | 5,778 | 4,627 | 4,838 | 4,102 | 4,916 | | 2,600 | 3,160 | 5,418 |
| | 261 産業機械 | 6,009 | 5,114 | 4,541 | 3,603 | 4,059 | 3,447 | 4,277 | | 6,212 | 9,255 | 7,113 |
| | 262 電気機械 | 11,901 | 11,915 | 25,048 | 27,811 | 18,657 | 20,131 | 25,710 | | 21,438 | 26,876 | 31,649 |
| | 263 測量・光学・医療用機械 | 71 | 482 | 678 | 106 | 111 | 251 | 136 | | 106 | 123 | 308 |
| | 264 事務用機器 | 300 | | 90 | | | | | | | 35 | 35 |
| | 265 その他機械 | 53 | 303 | 989 | 867 | 414 | 1,040 | 577 | | 457 | 768 | 1,520 |
| （5）化学工業品 | 小　計 | 31,714 | 31,792 | 30,575 | 24,934 | 25,867 | 33,538 | 29,636 | | 29,750 | 37,823 | 47,197 |
| | 271 陶磁器 | 3,733 | 4,675 | 4,586 | 3,886 | 3,826 | 3,624 | 3,085 | | 4,844 | 3,937 | 3,404 |
| | 281 セメント | 18 | 198 | 90 | 71 | 197 | 53 | 388 | | 398 | 388 | 861 |
| | 291 ガラス類 | 3,954 | 3,216 | 2,528 | 2,724 | 3,208 | 2,915 | 1,036 | | 1,464 | 1,929 | 5,227 |
| | 301 窯業品 | 3,946 | 1,816 | 2,429 | 1,901 | 2,236 | 3,164 | 3,020 | | 2,903 | 3,593 | 3,626 |
| | 311 重油 | | | | | | | | | | | |
| | 321 石油製品 | 89 | 429 | 605 | 692 | 763 | 619 | 666 | 320 揮発油 | 179 | | |
| | | | | | | | | | 321 その他の石油 | 320 | 430 | 449 |
| | 322 LNG（液化天然ガス） | | | | | | | 18 | | | | |
| | 323 LPG（液化石油ガス） | 35 | 105 | 212 | 229 | 70 | 88 | 230 | | 89 | 249 | 302 |
| | 324 その他石油製品 | 35 | | 105 | | 35 | 70 | 180 | | 71 | 18 | 18 |
| | 331 コークス | 341 | | | | | | | | | | |
| | 341 石炭製品 | 18 | | 35 | | | | 53 | | | | |
| | 351 化学薬品 | 961 | 908 | 875 | 353 | 621 | 1,718 | 926 | | 594 | 702 | 1,113 |
| | 361 化学肥料 | 374 | 585 | 373 | 625 | 175 | 379 | 695 | | 251 | 54 | 269 |
| | 371 染料・塗料・合成樹脂・その他化学工業品 | 18,210 | 19,860 | 18,737 | 14,453 | 14,736 | 20,908 | 19,339 | | 18,637 | 26,523 | 31,928 |
| （6）軽工業品 | 小　計 | 120,000 | 130,092 | 137,931 | 123,393 | 125,402 | 121,514 | 132,931 | | 134,696 | 185,267 | 168,537 |
| | 381 紙・パルプ | 2,218 | 4,812 | 4,121 | 3,693 | 4,516 | 3,169 | 3,669 | | 2,239 | 4,400 | 4,690 |
| | 391 糸及び紡績半製品 | 142 | 388 | 661 | | 159 | 533 | 318 | | 160 | 266 | |
| | 401 その他繊維工業品 | 519 | 1,106 | 1,702 | 1,447 | 1,158 | 642 | 940 | | 770 | 1,308 | 1,511 |
| | 411 砂糖 | 913 | 533 | 54 | 124 | 249 | 340 | 354 | | 89 | 107 | 269 |
| | 421 製造食品 | 100,234 | 101,461 | 111,666 | 101,595 | 100,965 | 100,987 | 106,448 | | 110,445 | 141,685 | 128,507 |
| | 422 飲料 | 6,798 | 11,049 | 10,520 | 7,183 | 8,648 | 8,131 | 8,517 | | 10,685 | 14,928 | 10,238 |
| | 423 水 | 2,510 | 4,113 | 3,684 | 5,195 | 5,166 | 4,858 | 6,259 | | 3,933 | 16,725 | 18,510 |
| | 424 たばこ | 1,657 | 1,773 | 2,046 | 1,194 | 1,001 | 821 | 657 | | 305 | 218 | 18 |
| | 425 その他食料工業品 | 5,009 | 4,857 | 3,477 | 2,962 | 3,540 | 2,033 | 5,769 | | 6,070 | 5,630 | 4,794 |
| （7）雑工業品 | 小　計 | 111,579 | 142,443 | 134,340 | 142,174 | 130,766 | 121,570 | 142,155 | | 152,984 | 166,737 | 153,029 |
| | 431 がん具 | 1,006 | 832 | 1,726 | 2,214 | 1,465 | 1,582 | 1,519 | | 1,375 | 1,310 | 1,187 |
| | 441 衣服・身廻品・はきもの | 14,172 | 17,392 | 14,736 | 14,292 | 14,061 | 14,334 | 15,527 | | 19,940 | 27,069 | 23,154 |
| | 442 文房具・運動娯楽用品・楽器 | 4,733 | 4,531 | 4,251 | 4,607 | 4,604 | 5,522 | 7,226 | | 7,055 | 6,164 | 6,687 |
| | 443 家具装備品 | 35,075 | 47,378 | 39,995 | 36,669 | 35,533 | 33,411 | 38,011 | | 36,738 | 48,408 | 44,686 |
| | 444 その他日用品 | 12,295 | 23,010 | 23,537 | 24,480 | 24,645 | 23,800 | 28,391 | | 28,199 | 30,847 | 27,959 |
| | 451 ゴム製品 | 446 | 576 | 535 | 704 | 425 | 466 | 593 | | 1,586 | 2,412 | 1,727 |
| | 461 木製品 | 42,624 | 47,195 | 47,679 | 57,178 | 49,011 | 41,692 | 49,088 | | 55,568 | 46,731 | 40,941 |
| | 471 その他製造工業品 | 1,228 | 1,529 | 1,881 | 2,030 | 1,022 | 763 | 1,800 | | 2,523 | 3,796 | 6,688 |
| （8）特殊品 | 小　計 | 448,904 | 360,358 | 353,433 | 362,246 | 349,755 | 326,181 | 334,261 | | 342,067 | 273,540 | 252,721 |
| | 481 金属くず | | 78 | | 2,470 | 1,372 | 1,526 | 2,715 | | 779 | 747 | 3,680 |
| | 491 再利用資材 | 304 | 142 | 246 | 266 | 36 | 188 | 772 | | 709 | 86 | 35 |
| | 501 動植物性製造飼肥料 | 20,149 | 38,796 | 31,699 | 23,203 | 32,412 | 26,824 | 25,706 | | 27,795 | 34,270 | 44,835 |
| | 511 廃棄物 | 108 | | | 60 | | 1,613 | | | 53 | | |
| | 512 廃土砂 | | | | | 31 | | | | | | |
| | 521 輸送用容器 | 7,005 | 13,847 | 17,652 | 21,451 | 22,018 | 20,822 | 15,228 | | 26,056 | 26,727 | 22,905 |
| | 531 取合せ品 | 421,338 | 307,495 | 303,836 | 314,796 | 293,886 | 275,208 | 289,840 | | 286,675 | 211,710 | 181,266 |
| （9）分類不能のもの | 小　計 | | | | | | | | | | | |
| | 分類不能のもの | | | | | | | | | | | |
| フェリー貨物 | 小　計 | | | | | | | | | | | |
| | 輸送機械 | | | | | | | | | | | |

## 6　貨物年次別品種別比較表 【 移出 】

（単位： トン）

| 年次別・品種別 | | 平成23年 81品種 | 平成24年 81品種 | 平成25年 81品種 | 平成26年 81品種 | 平成27年 81品種 | 平成28年 81品種 | 平成29年 81品種 | 品種別 | 平成30年 82品種 | 令和元年 82品種 | 令和2年 82品種 |
|---|---|---|---|---|---|---|---|---|---|---|---|---|
| 合　計 | | 2,840,971 | 2,759,579 | 2,802,086 | 2,769,682 | 3,333,810 | 3,841,582 | 4,093,064 | | 6,720,740 | 7,642,784 | 7,999,691 |
| （1）農水産品 | 小　計 | 78,468 | 75,139 | 84,265 | 89,280 | 83,149 | 81,325 | 92,580 | | 91,483 | 79,975 | 96,849 |
| | 011 麦 | 136 | | | | | | 18 | | | | |
| | 021 米 | 8,597 | 7,142 | 8,901 | 8,240 | 7,447 | 7,538 | 7,438 | | 6,347 | 5,467 | 5,444 |
| | 022 とうもろこし | | | | | | | | | | | |
| | 023 豆類 | 8 | 5 | 1 | 6 | 105 | 347 | | | 89 | 388 | 85 |
| | 024 その他雑穀 | | | | | | | | | | | |
| | 031 野菜・果物 | 12,746 | 13,124 | 15,697 | 16,627 | 15,685 | 12,542 | 11,883 | | 13,951 | 8,881 | 11,180 |
| | 041 綿花 | 18 | | | | | | | | | 2 | |
| | 051 その他農産品 | 30,228 | 27,660 | 30,931 | 28,911 | 27,309 | 29,140 | 36,363 | | 31,120 | 28,491 | 37,532 |
| | 061 羊毛 | | | | | | | | | | | |
| | 071 その他畜産品 | 10,838 | 9,637 | 9,251 | 8,983 | 7,693 | 7,862 | 7,462 | | 9,004 | 10,323 | 12,238 |
| | 081 水産品 | 15,897 | 17,571 | 19,484 | 26,513 | 24,910 | 23,896 | 29,416 | | 30,972 | 26,423 | 30,370 |
| （2）林産品 | 小　計 | 23,975 | 21,064 | 21,530 | 19,611 | 19,979 | 21,144 | 25,873 | | 25,098 | 22,669 | 21,115 |
| | 091 原木 | 72 | 147 | 173 | 109 | 118 | 320 | 396 | | 146 | 82 | 35 |
| | 092 製材 | 12,892 | 9,777 | 10,542 | 9,059 | 8,961 | 9,613 | 13,289 | | 12,788 | 11,222 | 10,000 |
| | 101 樹脂類 | | | | 6 | | | | | | | |
| | 111 木材チップ | 27 | | | | 9 | | | | | 8 | 67 |
| | 112 その他林産品 | 10,984 | 11,140 | 10,787 | 10,395 | 10,834 | 11,207 | 12,175 | | 12,154 | 11,322 | 11,013 |
| | 121 薪炭 | | | 28 | 42 | 57 | 4 | 13 | | 10 | 35 | |
| （3）鉱産品 | 小　計 | 3,163 | 3,044 | 4,532 | 2,826 | 2,790 | 9,873 | 1,350 | | 1,775 | 2,039 | 3,040 |
| | 131 石炭 | | 18 | | 26 | 42 | | | | 6 | 46 | |
| | 141 鉄鉱石 | 4 | 1 | 1 | | | 9 | | | | | |
| | 151 金属鉱 | | | | | | | | | | | |
| | 161 砂利・砂 | 1,567 | 1,958 | 2,106 | 1,718 | 1,352 | 8,239 | 294 | | 382 | 621 | 1,037 |
| | 162 石材 | 1,262 | 846 | 2,176 | 908 | 972 | 1,024 | 739 | | 1,116 | 1,243 | 1,599 |
| | 171 原油 | | | | | | | | | | | |
| | 181 リン鉱石 | 1 | | | | | | | | | | |
| | 191 石灰石 | 1 | | 12 | | | 178 | 28 | | 52 | 4 | 340 |
| | 201 原塩 | 186 | 90 | 143 | 135 | 59 | 179 | 214 | | 39 | 51 | 20 |
| | 211 非金属鉱物 | 142 | 131 | 94 | 39 | 365 | 244 | 75 | | 180 | 74 | 44 |
| （4）金属機械工業品 | 小　計 | 1,784,109 | 1,692,320 | 1,697,596 | 1,676,342 | 2,212,015 | 2,707,419 | 2,897,417 | | 5,470,308 | 6,362,981 | 6,717,999 |
| | 221 鉄鋼 | 78 | 1,211 | 49 | 328 | 856 | 393 | 162 | | 320 | 216 | 67 |
| | 222 鋼材 | 29,825 | 25,844 | 27,142 | 33,245 | 29,292 | 36,063 | 35,638 | | 46,926 | 47,427 | 41,179 |
| | 231 非鉄金属 | 1,266 | 1,516 | 2,047 | 1,550 | 732 | 258 | 324 | | 422 | 437 | 874 |
| | 241 金属製品 | 20,064 | 19,683 | 22,255 | 21,904 | 30,484 | 23,724 | 21,338 | | 20,073 | 25,911 | 30,097 |
| | 251 鉄道車両 | 4 | | 16 | 2 | 2 | | | | | | |
| | 252 完成自動車 | 169,191 | 241,403 | 267,503 | 276,485 | 314,921 | 324,606 | 330,642 | | 380,133 | 419,934 | 348,088 |
| | 253 その他輸送用車両 | 747 | 583 | 577 | 1,232 | 696 | 369 | 70 | | 91 | 2,674 | 6,950 |
| | 254 二輪自動車 | 6,050 | 6,655 | 7,338 | 7,207 | 6,924 | 6,568 | 7,098 | | 6,569 | 6,542 | 6,180 |
| | 255 自動車部品 | 151 | 301 | 93 | 50 | 132 | 283 | 251 | | 127 | 943 | 914 |
| | 256 その他輸送機械 | 1,518,642 | 1,361,925 | 1,338,308 | 1,295,004 | 1,786,528 | 2,272,143 | 2,457,043 | | 4,968,248 | 5,808,297 | 6,216,565 |
| | 261 産業機械 | 28,760 | 25,955 | 23,823 | 27,784 | 28,982 | 26,187 | 28,522 | | 33,478 | 36,222 | 28,215 |
| | 262 電気機械 | 4,676 | 2,543 | 2,395 | 4,310 | 4,269 | 4,307 | 3,777 | | 3,306 | 4,501 | 28,357 |
| | 263 測量・光学・医療用機械 | 808 | 775 | 1,938 | 3,383 | 4,022 | 6,860 | 6,715 | | 7,018 | 7,223 | 7,537 |
| | 264 事務用機器 | | 11 | 35 | 45 | 24 | 89 | 23 | | 622 | 38 | 25 |
| | 265 その他機械 | 3,847 | 3,915 | 4,077 | 3,813 | 4,151 | 5,569 | 5,814 | | 2,975 | 2,616 | 2,951 |
| （5）化学工業品 | 小　計 | 64,794 | 72,493 | 68,091 | 76,786 | 74,986 | 77,133 | 84,085 | | 87,328 | 79,278 | 78,089 |
| | 271 陶磁器 | 26 | 15 | 45 | 23 | 24 | 21 | 14 | | 164 | 142 | 36 |
| | 281 セメント | 7,440 | 7,120 | 10,923 | 17,218 | 12,525 | 11,266 | 9,607 | | 7,461 | 5,351 | 9,942 |
| | 291 ガラス類 | 395 | 1,363 | 333 | 548 | 357 | 454 | 369 | | 422 | 391 | 473 |
| | 301 窯業品 | 8,857 | 13,362 | 15,212 | 12,523 | 18,155 | 15,570 | 17,317 | | 16,486 | 12,108 | 9,763 |
| | 311 重油 | 5,504 | 5,069 | 5,122 | 5,039 | 5,034 | 9,034 | 12,425 | | 12,434 | 12,765 | 9,492 |
| | 321 石油製品 | 29,664 | 31,430 | 22,351 | 25,232 | 23,468 | 23,526 | 25,920 | 320 揮発油 | 21,496 | 22,779 | 21,051 |
| | | | | | | | | | 321 その他の石油 | 9,151 | 8,504 | 8,443 |
| | 322 LNG（液化天然ガス） | | | | | | | | | 7 | | |
| | 323 LPG（液化石油ガス） | 235 | 235 | 237 | 214 | 218 | 205 | 249 | | 289 | 277 | 277 |
| | 324 その他石油製品 | | 123 | 5 | 1,988 | 79 | 181 | 87 | | 240 | 51 | 77 |
| | 331 コークス | 3 | | 7 | 29 | 8 | 4 | | | 4 | | |
| | 341 石炭製品 | | | 44 | | | | | | | 8 | 1 |
| | 351 化学薬品 | 1,045 | 830 | 626 | 741 | 795 | 982 | 1,019 | | 643 | 601 | 797 |
| | 361 化学肥料 | 6,337 | 7,587 | 7,493 | 8,077 | 7,927 | 8,013 | 8,596 | | 8,885 | 7,220 | 8,687 |
| | 371 染料・塗料・合成樹脂・その他化学工業品 | 5,288 | 5,359 | 5,693 | 5,154 | 6,396 | 7,877 | 8,482 | | 9,646 | 9,081 | 9,050 |
| （6）軽工業品 | 小　計 | 129,157 | 118,974 | 115,830 | 115,527 | 121,193 | 113,785 | 122,314 | | 127,701 | 139,529 | 143,593 |
| | 381 紙・パルプ | 6,444 | 6,269 | 6,527 | 6,629 | 6,698 | 6,515 | 5,533 | | 5,280 | 4,469 | 5,736 |
| | 391 糸及び紡績半製品 | 42 | | | | | | | | 4 | | |
| | 401 その他繊維工業品 | 16 | 20 | 7 | 25 | 20 | 28 | 65 | | 14 | 36 | 44 |
| | 411 砂糖 | 21,906 | 15,052 | 15,775 | 14,836 | 14,792 | 8,401 | 7,536 | | 5,235 | 2,675 | 4,487 |
| | 421 製造食品 | 73,889 | 76,782 | 71,651 | 71,436 | 71,941 | 71,244 | 74,671 | | 76,764 | 91,160 | 93,047 |
| | 422 飲料 | 14,671 | 11,773 | 14,676 | 15,591 | 20,831 | 21,360 | 27,552 | | 32,480 | 31,975 | 31,796 |
| | 423 水 | 4,541 | 2,805 | 974 | 584 | 680 | 402 | 1,027 | | 1,491 | 2,254 | 1,833 |
| | 424 たばこ | 1,129 | 62 | 55 | 124 | 30 | 248 | 40 | | 42 | 225 | 311 |
| | 425 その他食料工業品 | 6,519 | 6,211 | 6,165 | 6,302 | 6,201 | 5,587 | 5,890 | | 6,391 | 6,735 | 6,339 |
| （7）雑工業品 | 小　計 | 12,157 | 12,075 | 11,934 | 12,249 | 15,103 | 17,820 | 21,615 | | 20,459 | 20,489 | 21,590 |
| | 431 がん具 | 18 | 27 | | | 42 | | 266 | | 10 | | |
| | 441 衣服・身廻品・はきもの | 553 | 684 | 715 | 603 | 689 | 608 | 2,151 | | 2,375 | 1,912 | 2,194 |
| | 442 文房具・運動娯楽用品・楽器 | 1,884 | 2,130 | 2,141 | 2,110 | 3,082 | 2,467 | 2,894 | | 3,302 | 3,645 | 3,793 |
| | 443 家具装備品 | 894 | 1,049 | 932 | 1,002 | 1,564 | 983 | 971 | | 1,314 | 1,088 | 1,081 |
| | 444 その他日用品 | 7,485 | 7,255 | 7,328 | 7,557 | 7,362 | 10,777 | 11,618 | | 10,698 | 10,679 | 11,139 |
| | 451 ゴム製品 | 681 | 417 | 370 | 328 | 345 | 748 | 402 | | 1,049 | 850 | 308 |
| | 461 木製品 | 386 | 257 | 217 | 472 | 1,085 | 912 | 1,798 | | 851 | 1,088 | 1,347 |
| | 471 その他製造工業品 | 256 | 256 | 231 | 177 | 934 | 1,325 | 1,515 | | 860 | 1,227 | 1,728 |
| （8）特殊品 | 小　計 | 441,556 | 452,989 | 463,241 | 440,068 | 449,607 | 473,459 | 498,293 | | 555,689 | 597,775 | 581,565 |
| | 481 金属くず | 39,035 | 29,025 | 25,589 | 29,429 | 29,734 | 28,772 | 28,130 | | 33,860 | 36,180 | 38,262 |
| | 491 再利用資材 | 10,593 | 11,642 | 11,798 | 12,678 | 13,218 | 11,708 | 12,891 | | 8,402 | 10,884 | 10,669 |
| | 501 動植物性製造飼肥料 | 15,002 | 13,150 | 14,552 | 22,341 | 15,594 | 18,756 | 16,809 | | 14,871 | 17,174 | 17,226 |
| | 511 廃棄物 | 6,378 | 4,711 | 6,831 | 6,711 | 6,951 | 7,503 | 7,898 | | 8,592 | 11,107 | 21,364 |
| | 512 廃土砂 | | | | | | | | | 172 | 18 | 2 |
| | 521 輸送用容器 | 17,686 | 20,470 | 21,347 | 24,106 | 28,439 | 25,110 | 39,633 | | 48,104 | 48,805 | 54,624 |
| | 531 取合せ品 | 352,862 | 373,991 | 383,124 | 344,803 | 355,671 | 381,610 | 392,932 | | 441,688 | 473,607 | 439,418 |
| （9）分類不能のもの | 小　計 | 12 | 1 | 2 | 3 | 28 | 19 | 27 | | 4 | 4 | 1 |
| | 分類不能のもの | 12 | 1 | 2 | 3 | 28 | 19 | 27 | | 4 | 4 | 1 |
| フェリー貨物 | 小　計 | 303,580 | 311,480 | 335,065 | 336,990 | 354,960 | 339,605 | 349,510 | | 340,895 | 338,045 | 335,850 |
| | 輸送機械 | 303,580 | 311,480 | 335,065 | 336,990 | 354,960 | 339,605 | 349,510 | | 340,895 | 338,045 | 335,850 |

## 7　貨物年次別品種別比較表 【 移入 】

（単位： トン）

| 年次別・品種別 | | 平成23年 81品種 | 平成24年 81品種 | 平成25年 81品種 | 平成26年 81品種 | 平成27年 81品種 | 平成28年 81品種 | 平成29年 81品種 | 品種別 | 平成30年 82品種 | 令和元年 82品種 | 令和2年 82品種 |
|---|---|---|---|---|---|---|---|---|---|---|---|---|
| 合　計 | | 6,001,290 | 5,947,970 | 6,223,041 | 6,359,583 | 6,459,352 | 6,565,650 | 6,863,550 | | 7,397,623 | 7,670,511 | 7,238,431 |
| （1）農水産品 | 小　計 | 263,483 | 283,767 | 258,289 | 274,348 | 272,836 | 272,704 | 274,904 | | 270,061 | 276,799 | 282,871 |
| | 011 麦 | 35,331 | 33,542 | 29,972 | 34,275 | 32,202 | 27,425 | 30,071 | | 26,936 | 26,073 | 27,502 |
| | 021 米 | 53,760 | 60,032 | 51,540 | 56,533 | 60,564 | 68,346 | 68,197 | | 67,071 | 64,148 | 56,511 |
| | 022 とうもろこし | 37,449 | 33,882 | 28,531 | 28,264 | 26,860 | 30,074 | 23,899 | | 23,905 | 24,267 | 29,963 |
| | 023 豆類 | 1,254 | 707 | 850 | 1,085 | 892 | 787 | 800 | | 927 | 687 | 1,386 |
| | 024 その他雑穀 | 1,688 | 121 | 175 | 152 | 166 | 195 | 78 | | 162 | 206 | 230 |
| | 031 野菜・果物 | 105,533 | 123,986 | 115,985 | 119,664 | 117,624 | 109,344 | 113,601 | | 108,822 | 117,568 | 121,263 |
| | 041 綿花 | 71 | 48 | 4 | 177 | 79 | | 105 | | 36 | | |
| | 051 その他農産品 | 5,779 | 6,063 | 5,827 | 5,563 | 4,675 | 6,487 | 4,767 | | 4,796 | 5,727 | 5,592 |
| | 061 羊毛 | 42 | 19 | | | | 5 | | | | 3 | |
| | 071 その他畜産品 | 9,167 | 9,344 | 8,228 | 8,566 | 8,700 | 9,421 | 10,406 | | 11,114 | 11,234 | 10,380 |
| | 081 水産品 | 13,409 | 16,023 | 17,177 | 20,069 | 21,074 | 20,620 | 22,980 | | 26,292 | 26,886 | 30,044 |
| （2）林産品 | 小　計 | 31,865 | 32,846 | 31,389 | 30,382 | 29,289 | 28,629 | 30,165 | | 33,966 | 31,696 | 28,786 |
| | 091 原木 | 580 | 743 | 748 | 575 | 834 | 623 | 321 | | 246 | 197 | 22 |
| | 092 製材 | 29,861 | 29,943 | 28,192 | 26,942 | 26,076 | 26,135 | 28,250 | | 32,063 | 29,708 | 27,163 |
| | 101 樹脂類 | | | | 57 | | 144 | 3 | | | | |
| | 111 木材チップ | 291 | 176 | 428 | 221 | 207 | 184 | 184 | | 160 | 259 | 237 |
| | 112 その他林産品 | 902 | 1,665 | 1,568 | 1,829 | 1,420 | 1,063 | 940 | | 911 | 1,050 | 863 |
| | 121 薪炭 | 231 | 319 | 453 | 758 | 752 | 480 | 467 | | 586 | 482 | 501 |
| （3）鉱産品 | 小　計 | 129,940 | 63,004 | 122,712 | 98,084 | 44,862 | 50,301 | 55,528 | | 37,379 | 39,221 | 23,071 |
| | 131 石炭 | | | | | | 3 | 3 | | 1 | 16 | 2 |
| | 141 鉄鉱石 | 32 | 41 | 33 | 3 | 128 | 2 | 1 | | 11 | 2 | |
| | 151 金属鉱 | | | 14 | 44 | | 28 | | | | | 35 |
| | 161 砂利・砂 | 113,461 | 46,648 | 105,048 | 83,732 | 31,473 | 31,750 | 44,039 | | 23,328 | 24,275 | 11,023 |
| | 162 石材 | 1,585 | 385 | 2,919 | 726 | 514 | 3,034 | 413 | | 811 | 712 | 267 |
| | 171 原油 | | | | | 2 | | 9 | | 5 | | |
| | 181 リン鉱石 | | | | | | | | | | | |
| | 191 石灰石 | | | | | | 15 | | | | | |
| | 201 原塩 | 4,866 | 5,366 | 3,679 | 5,467 | 4,246 | 6,034 | 3,688 | | 4,825 | 6,193 | 3,612 |
| | 211 非金属鉱物 | 9,996 | 10,564 | 11,019 | 8,112 | 8,499 | 9,435 | 7,375 | | 8,398 | 8,023 | 8,132 |
| （4）金属機械工業品 | 小　計 | 1,529,952 | 1,482,890 | 1,515,833 | 1,556,928 | 1,561,188 | 1,616,900 | 1,710,048 | | 2,062,489 | 2,124,237 | 1,938,021 |
| | 221 鉄鋼 | 1,747 | 2,097 | 2,623 | 2,245 | 2,169 | 1,551 | 1,811 | | 2,792 | 1,611 | 1,502 |
| | 222 鋼材 | 186,748 | 201,637 | 217,778 | 208,902 | 192,043 | 168,051 | 204,894 | | 202,011 | 197,062 | 153,269 |
| | 231 非鉄金属 | 5,108 | 5,843 | 5,099 | 5,983 | 5,124 | 5,606 | 4,887 | | 11,941 | 6,312 | 8,178 |
| | 241 金属製品 | 51,175 | 62,539 | 77,228 | 81,851 | 85,310 | 82,000 | 104,329 | | 132,697 | 152,102 | 139,752 |
| | 251 鉄道車両 | | 40 | | | 60 | 22 | 108 | | | | 97 |
| | 252 完成自動車 | 710,633 | 873,150 | 919,769 | 952,689 | 980,396 | 1,053,221 | 1,093,556 | | 1,093,514 | 1,133,532 | 970,209 |
| | 253 その他輸送用車両 | 464 | 15,603 | 442 | 594 | 1,353 | 1,513 | 125 | | 108 | 6,353 | 13,793 |
| | 254 二輪自動車 | 15,083 | 15,441 | 17,877 | 16,404 | 16,613 | 14,302 | 13,469 | | 12,077 | 12,547 | 12,344 |
| | 255 自動車部品 | 3,789 | 3,412 | 719 | 284 | 354 | 298 | 393 | | 435 | 743 | 766 |
| | 256 その他輸送機械 | 468,658 | 200,427 | 161,315 | 161,015 | 158,245 | 158,080 | 140,258 | | 453,151 | 472,457 | 505,472 |
| | 261 産業機械 | 56,348 | 54,070 | 56,737 | 67,834 | 67,953 | 70,987 | 84,744 | | 99,699 | 87,069 | 77,580 |
| | 262 電気機械 | 24,481 | 41,677 | 49,402 | 50,066 | 41,629 | 43,259 | 45,165 | | 44,036 | 43,773 | 45,402 |
| | 263 測量・光学・医療用機械 | 1,709 | 1,869 | 1,697 | 1,643 | 1,656 | 2,605 | 1,987 | | 2,211 | 2,905 | 2,105 |
| | 264 事務用機器 | 21 | 160 | 311 | 441 | 84 | 165 | 224 | | 668 | 984 | 1,090 |
| | 265 その他機械 | 3,988 | 4,925 | 4,836 | 6,977 | 8,199 | 15,240 | 14,098 | | 7,149 | 6,787 | 6,462 |
| （5）化学工業品 | 小　計 | 716,510 | 769,049 | 808,240 | 836,969 | 874,093 | 832,816 | 844,272 | | 844,824 | 906,625 | 738,844 |
| | 271 陶磁器 | 10,171 | 9,904 | 10,336 | 10,689 | 10,751 | 11,189 | 10,075 | | 10,823 | 9,938 | 10,809 |
| | 281 セメント | 269,407 | 276,074 | 318,261 | 338,173 | 348,044 | 339,809 | 347,530 | | 339,756 | 357,075 | 322,051 |
| | 291 ガラス類 | 2,493 | 3,263 | 5,137 | 6,375 | 6,040 | 5,951 | 6,907 | | 10,959 | 12,095 | 10,740 |
| | 301 窯業品 | 31,737 | 30,256 | 37,620 | 36,475 | 34,322 | 33,041 | 39,404 | | 52,336 | 64,738 | 55,918 |
| | 311 重油 | 36,475 | 39,963 | 38,645 | 21,525 | 19,968 | 19,546 | 5,235 | | 3,472 | 13,724 | 495 |
| | 321 石油製品 | 315,177 | 327,891 | 320,249 | 349,765 | 375,572 | 344,928 | 348,917 | 320 揮発油 | | 18 | |
| | | | | | | | | | 321 その他の石油 | 336,373 | 352,882 | 252,366 |
| | 322 LNG（液化天然ガス） | 2,844 | | 17 | 3 | | 11 | | | | | |
| | 323 LPG（液化石油ガス） | | | | 4 | 1 | | | | | 2 | 2 |
| | 324 その他石油製品 | 9 | 7 | 42 | 76 | 12 | 124 | 38 | | 280 | 86 | 59 |
| | 331 コークス | 627 | 582 | 593 | 746 | 724 | 608 | 906 | | 959 | 1,072 | 829 |
| | 341 石炭製品 | 13 | 6 | 26 | 5 | 2 | 1 | 2 | | 2 | 11 | 3 |
| | 351 化学薬品 | 12,187 | 13,187 | 17,945 | 17,916 | 19,527 | 18,595 | 20,660 | | 18,477 | 17,604 | 15,946 |
| | 361 化学肥料 | 1,741 | 1,940 | 2,722 | 2,922 | 3,448 | 3,448 | 5,299 | | 4,770 | 5,818 | 5,763 |
| | 371 染料・塗料・合成樹脂・その他化学工業品 | 33,629 | 65,976 | 56,647 | 52,295 | 55,682 | 55,565 | 59,299 | | 66,617 | 71,562 | 63,863 |
| （6）軽工業品 | 小　計 | 918,696 | 1,024,247 | 1,044,135 | 1,133,155 | 1,170,598 | 1,205,253 | 1,256,795 | | 1,295,154 | 1,316,953 | 1,326,742 |
| | 381 紙・パルプ | 80,489 | 85,513 | 95,919 | 110,357 | 110,799 | 115,073 | 107,225 | | 87,547 | 64,075 | 52,075 |
| | 391 糸及び紡績半製品 | | | 11 | 5 | | 21 | 40 | | 74 | 47 | 12 |
| | 401 その他繊維工業品 | 1,876 | 3,286 | 2,578 | 2,505 | 4,893 | 3,076 | 5,675 | | 4,955 | 2,459 | 3,279 |
| | 411 砂糖 | 17,705 | 15,499 | 16,393 | 15,144 | 14,856 | 15,322 | 15,640 | | 14,066 | 13,490 | 11,153 |
| | 421 製造食品 | 592,361 | 679,480 | 662,127 | 714,405 | 740,818 | 779,901 | 804,409 | | 827,748 | 844,642 | 852,851 |
| | 422 飲料 | 149,188 | 154,075 | 184,309 | 209,154 | 225,445 | 244,544 | 267,092 | | 269,231 | 290,091 | 293,797 |
| | 423 水 | 70,149 | 80,516 | 74,578 | 71,303 | 66,020 | 38,174 | 47,195 | | 82,316 | 91,328 | 102,349 |
| | 424 たばこ | 4,633 | 3,893 | 5,991 | 7,228 | 5,441 | 7,153 | 7,641 | | 6,934 | 9,131 | 9,197 |
| | 425 その他食料工業品 | 2,295 | 1,985 | 2,229 | 3,054 | 2,326 | 1,989 | 1,878 | | 2,283 | 1,690 | 2,029 |
| （7）雑工業品 | 小　計 | 126,504 | 136,388 | 137,939 | 160,435 | 187,976 | 194,740 | 214,378 | | 235,908 | 235,809 | 233,338 |
| | 431 がん具 | 61 | 24 | 1,104 | 1,479 | 2,003 | 1,942 | 2,124 | | 1,873 | 1,705 | 1,108 |
| | 441 衣服・身廻品・はきもの | 2,414 | 5,005 | 3,578 | 5,717 | 13,912 | 20,072 | 23,697 | | 29,959 | 27,248 | 29,155 |
| | 442 文房具・運動娯楽用品・楽器 | 6,499 | 10,760 | 9,166 | 13,202 | 13,613 | 13,424 | 12,862 | | 31,743 | 39,613 | 31,089 |
| | 443 家具装備品 | 29,044 | 20,216 | 23,797 | 23,214 | 24,624 | 23,540 | 27,504 | | 30,213 | 35,323 | 36,983 |
| | 444 その他日用品 | 58,590 | 61,595 | 61,574 | 71,138 | 75,061 | 72,793 | 75,635 | | 70,354 | 63,609 | 61,919 |
| | 451 ゴム製品 | 11,845 | 11,936 | 11,640 | 12,238 | 12,921 | 12,259 | 12,376 | | 10,985 | 12,937 | 12,349 |
| | 461 木製品 | 16,793 | 24,848 | 24,395 | 29,204 | 41,459 | 45,882 | 54,879 | | 53,625 | 47,504 | 49,963 |
| | 471 その他製造工業品 | 1,258 | 2,004 | 2,685 | 4,243 | 4,383 | 4,828 | 5,301 | | 7,156 | 7,870 | 10,772 |
| （8）特殊品 | 小　計 | 1,906,975 | 1,778,249 | 1,906,496 | 1,889,393 | 1,957,185 | 2,031,257 | 2,121,185 | | 2,263,534 | 2,367,389 | 2,332,670 |
| | 481 金属くず | 10,881 | 9,797 | 10,919 | 13,114 | 10,292 | 10,647 | 10,218 | | 11,028 | 9,782 | 9,384 |
| | 491 再利用資材 | 4,168 | 5,075 | 5,198 | 2,820 | 4,326 | 4,403 | 9,135 | | 7,342 | 6,322 | 6,914 |
| | 501 動植物性製造飼肥料 | 55,268 | 59,564 | 53,261 | 42,261 | 42,467 | 44,420 | 44,170 | | 42,884 | 42,575 | 43,635 |
| | 511 廃棄物 | 1,284 | 1,717 | 1,452 | 1,706 | 2,077 | 6,327 | 3,234 | | 4,434 | 6,096 | 5,106 |
| | 512 廃土砂 | | | | 205 | 1,798 | 30 | 34 | | | | |
| | 521 輸送用容器 | 60,864 | 59,371 | 57,588 | 68,381 | 71,127 | 68,228 | 66,935 | | 71,216 | 71,230 | 69,003 |
| | 531 取合せ品 | 1,774,510 | 1,642,725 | 1,778,078 | 1,760,906 | 1,825,098 | 1,897,202 | 1,987,459 | | 2,126,630 | 2,231,384 | 2,198,628 |
| （9）分類不能のもの | 小　計 | | 5 | 3 | 9 | | | | | 8 | 22 | 33 |
| | 分類不能のもの | | 5 | 3 | 9 | | | | | 8 | 22 | 33 |
| フェリー貨物 | 小　計 | 377,365 | 377,525 | 398,005 | 379,880 | 361,325 | 333,050 | 356,275 | | 354,300 | 371,760 | 334,055 |
| | 輸送機械 | 377,365 | 377,525 | 398,005 | 379,880 | 361,325 | 333,050 | 356,275 | | 354,300 | 371,760 | 334,055 |

## 8　貨物品種別表

令和2年（2020年）
（単位：トン）

| 品種別（82品種） | | 総計 | | | 外国貿易 | | | 内国貿易 | | | | | | | | |
|---|---|---|---|---|---|---|---|---|---|---|---|---|---|---|---|---|
| | | | | | | | | 小計 | | | 県外 | | | 県内 | | |
| | | 計 | 輸移出 | 輸移入 | 計 | 輸出 | 輸入 | 計 | 移出 | 移入 | 計 | 移出 | 移入 | 計 | 移出 | 移入 |
| 合計 | | 16,612,520 | 8,531,751 | 8,080,769 | 1,374,398 | 532,060 | 842,338 | 15,238,122 | 7,999,691 | 7,238,431 | 13,132,707 | 7,158,707 | 5,974,000 | 2,105,415 | 840,984 | 1,264,431 |
| （1）農水産品 | 小計 | 491,041 | 98,476 | 392,565 | 111,321 | 1,627 | 109,694 | 379,720 | 96,849 | 282,871 | 355,447 | 86,027 | 269,420 | 24,273 | 10,822 | 13,451 |
| | 011 麦 | 27,576 | | 27,576 | 74 | | 74 | 27,502 | | 27,502 | 27,502 | | 27,502 | | | |
| | 021 米 | 99,888 | 6,326 | 93,562 | 37,933 | 882 | 37,051 | 61,955 | 5,444 | 56,511 | 56,152 | 66 | 56,086 | 5,803 | 5,378 | 425 |
| | 022 とうもろこし | 30,146 | | 30,146 | 183 | | 183 | 29,963 | | 29,963 | 29,963 | | 29,963 | | | |
| | 023 豆類 | 6,458 | 124 | 6,334 | 4,987 | 39 | 4,948 | 1,471 | 85 | 1,386 | 1,470 | 84 | 1,386 | 1 | 1 | |
| | 024 その他雑穀 | 230 | | 230 | | | | 230 | | 230 | 230 | | 230 | | | |
| | 031 野菜・果物 | 164,979 | 11,233 | 153,746 | 32,536 | 53 | 32,483 | 132,443 | 11,180 | 121,263 | 121,979 | 7,642 | 114,337 | 10,464 | 3,538 | 6,926 |
| | 041 綿花 | | | | | | | | | | | | | | | |
| | 051 その他農産品 | 45,120 | 37,634 | 7,486 | 1,996 | 102 | 1,894 | 43,124 | 37,532 | 5,592 | 42,179 | 37,176 | 5,003 | 945 | 356 | 589 |
| | 061 羊毛 | | | | | | | | | | | | | | | |
| | 071 その他畜産品 | 48,248 | 12,754 | 35,494 | 25,630 | 516 | 25,114 | 22,618 | 12,238 | 10,380 | 21,297 | 12,183 | 9,114 | 1,321 | 55 | 1,266 |
| | 081 水産品 | 68,396 | 30,405 | 37,991 | 7,982 | 35 | 7,947 | 60,414 | 30,370 | 30,044 | 54,675 | 28,876 | 25,799 | 5,739 | 1,494 | 4,245 |
| （2）林産品 | 小計 | 56,439 | 21,133 | 35,306 | 6,538 | 18 | 6,520 | 49,901 | 21,115 | 28,786 | 36,648 | 9,236 | 27,412 | 13,253 | 11,879 | 1,374 |
| | 091 原木 | 57 | 35 | 22 | | | | 57 | 35 | 22 | 57 | 35 | 22 | | | |
| | 092 製材 | 41,914 | 10,018 | 31,896 | 4,751 | 18 | 4,733 | 37,163 | 10,000 | 27,163 | 26,131 | 309 | 25,822 | 11,032 | 9,691 | 1,341 |
| | 101 樹脂類 | | | | | | | | | | | | | | | |
| | 111 木材チップ | 875 | 67 | 808 | 571 | | 571 | 304 | 67 | 237 | 237 | | 237 | 67 | 67 | |
| | 112 その他林産品 | 12,768 | 11,013 | 1,755 | 892 | | 892 | 11,876 | 11,013 | 863 | 9,722 | 8,892 | 830 | 2,154 | 2,121 | 33 |
| | 121 薪炭 | 825 | | 825 | 324 | | 324 | 501 | | 501 | 501 | | 501 | | | |
| （3）鉱産品 | 小計 | 42,085 | 3,076 | 39,009 | 15,974 | 36 | 15,938 | 26,111 | 3,040 | 23,071 | 19,433 | 2,448 | 16,985 | 6,678 | 592 | 6,086 |
| | 131 石炭 | 107 | | 107 | 105 | | 105 | 2 | | 2 | 2 | | 2 | | | |
| | 141 鉄鉱石 | 16 | | 16 | 16 | | 16 | | | | | | | | | |
| | 151 金属鉱 | 53 | 18 | 35 | 18 | 18 | | 35 | | 35 | 35 | | 35 | | | |
| | 161 砂利・砂 | 12,263 | 1,037 | 11,226 | 203 | | 203 | 12,060 | 1,037 | 11,023 | 5,487 | 534 | 4,953 | 6,573 | 503 | 6,070 |
| | 162 石材 | 15,061 | 1,617 | 13,444 | 13,195 | 18 | 13,177 | 1,866 | 1,599 | 267 | 1,799 | 1,548 | 251 | 67 | 51 | 16 |
| | 171 原油 | | | | | | | | | | | | | | | |
| | 181 リン鉱石 | | | | | | | | | | | | | | | |
| | 191 石灰石 | 340 | 340 | | | | | 340 | 340 | | 340 | 340 | | | | |
| | 201 原塩 | 5,402 | 20 | 5,382 | 1,770 | | 1,770 | 3,632 | 20 | 3,612 | 3,632 | 20 | 3,612 | | | |
| | 211 非金属鉱物 | 8,843 | 44 | 8,799 | 667 | | 667 | 8,176 | 44 | 8,132 | 8,138 | 6 | 8,132 | 38 | 38 | |
| （4）金属機械工業品 | 小計 | 9,010,021 | 6,983,298 | 2,026,723 | 354,001 | 265,299 | 88,702 | 8,656,020 | 6,717,999 | 1,938,021 | 7,925,190 | 6,565,801 | 1,359,389 | 730,830 | 152,198 | 578,632 |
| | 221 鉄鋼 | 2,395 | 67 | 2,328 | 826 | | 826 | 1,569 | 67 | 1,502 | 1,541 | 42 | 1,499 | 28 | 25 | 3 |
| | 222 鋼材 | 206,346 | 41,186 | 165,160 | 11,898 | 7 | 11,891 | 194,448 | 41,179 | 153,269 | 158,917 | 10,644 | 148,273 | 35,531 | 30,535 | 4,996 |
| | 231 非鉄金属 | 10,501 | 874 | 9,627 | 1,449 | | 1,449 | 9,052 | 874 | 8,178 | 8,977 | 830 | 8,147 | 75 | 44 | 31 |
| | 241 金属製品 | 191,037 | 30,394 | 160,643 | 21,188 | 297 | 20,891 | 169,849 | 30,097 | 139,752 | 159,792 | 21,854 | 137,938 | 10,057 | 8,243 | 1,814 |
| | 251 鉄道車両 | 97 | | 97 | | | | 97 | | 97 | 97 | | 97 | | | |
| | 252 完成自動車 | 1,328,709 | 352,891 | 975,818 | 10,412 | 4,803 | 5,609 | 1,318,297 | 348,088 | 970,209 | 1,154,775 | 246,627 | 908,148 | 163,522 | 101,461 | 62,061 |
| | 253 その他輸送用車両 | 25,235 | 11,442 | 13,793 | 4,492 | 4,492 | | 20,743 | 6,950 | 13,793 | 20,734 | 6,950 | 13,784 | 9 | | 9 |
| | 254 二輪自動車 | 18,828 | 6,180 | 12,648 | 304 | | 304 | 18,524 | 6,180 | 12,344 | 16,032 | 4,898 | 11,134 | 2,492 | 1,282 | 1,210 |
| | 255 自動車部品 | 10,818 | 8,363 | 2,455 | 9,138 | 7,449 | 1,689 | 1,680 | 914 | 766 | 1,634 | 869 | 765 | 46 | 45 | 1 |
| | 256 その他輸送機械 | 6,972,515 | 6,461,625 | 510,890 | 250,478 | 245,060 | 5,418 | 6,722,037 | 6,216,565 | 505,472 | 6,219,846 | 6,216,444 | 3,402 | 502,191 | 121 | 502,070 |
| | 261 産業機械 | 115,875 | 31,182 | 84,693 | 10,080 | 2,967 | 7,113 | 105,795 | 28,215 | 77,580 | 93,213 | 20,163 | 73,050 | 12,582 | 8,052 | 4,530 |
| | 262 電気機械 | 105,560 | 28,509 | 77,051 | 31,801 | 152 | 31,649 | 73,759 | 28,357 | 45,402 | 73,261 | 27,941 | 45,320 | 498 | 416 | 82 |
| | 263 測量・光学・医療用機械 | 10,022 | 7,609 | 2,413 | 380 | 72 | 308 | 9,642 | 7,537 | 2,105 | 9,638 | 7,533 | 2,105 | 4 | 4 | |
| | 264 事務用機器 | 1,150 | 25 | 1,125 | 35 | | 35 | 1,115 | 25 | 1,090 | 1,110 | 20 | 1,090 | 5 | 5 | |
| | 265 その他機械 | 10,933 | 2,951 | 7,982 | 1,520 | | 1,520 | 9,413 | 2,951 | 6,462 | 5,623 | 986 | 4,637 | 3,790 | 1,965 | 1,825 |
| （5）化学工業品 | 小計 | 865,629 | 79,588 | 786,041 | 48,696 | 1,499 | 47,197 | 816,933 | 78,089 | 738,844 | 320,204 | 10,064 | 310,140 | 496,729 | 68,025 | 428,704 |
| | 271 陶磁器 | 14,249 | 36 | 14,213 | 3,404 | | 3,404 | 10,845 | 36 | 10,809 | 10,833 | 24 | 10,809 | 12 | 12 | |
| | 281 セメント | 332,932 | 10,020 | 322,912 | 939 | 78 | 861 | 331,993 | 9,942 | 322,051 | 117,566 | 4 | 117,562 | 214,427 | 9,938 | 204,489 |
| | 291 ガラス類 | 16,440 | 473 | 15,967 | 5,227 | | 5,227 | 11,213 | 473 | 10,740 | 10,886 | 172 | 10,714 | 327 | 301 | 26 |
| | 301 窯業品 | 69,379 | 9,835 | 59,544 | 3,698 | 72 | 3,626 | 65,681 | 9,763 | 55,918 | 56,997 | 1,149 | 55,848 | 8,684 | 8,614 | 70 |
| | 311 重油 | 9,987 | 9,492 | 495 | | | | 9,987 | 9,492 | 495 | | | | 9,987 | 9,492 | 495 |
| | 320 揮発油 | 21,051 | 21,051 | | | | | 21,051 | 21,051 | | 11 | 11 | | 21,040 | 21,040 | |
| | 321 その他の石油 | 261,400 | 8,585 | 252,815 | 591 | 142 | 449 | 260,809 | 8,443 | 252,366 | 31,473 | 15 | 31,458 | 229,336 | 8,428 | 220,908 |
| | 322 LNG（液化天然ガス） | | | | | | | | | | | | | | | |
| | 323 LPG（液化石油ガス） | 581 | 277 | 304 | 302 | | 302 | 279 | 277 | 2 | | | | 279 | 277 | 2 |
| | 324 その他石油製品 | 154 | 77 | 77 | 18 | | 18 | 136 | 77 | 59 | 136 | 77 | 59 | | | |
| | 331 コークス | 829 | | 829 | | | | 829 | | 829 | 829 | | 829 | | | |
| | 341 石炭製品 | 4 | 1 | 3 | | | | 4 | 1 | 3 | 4 | 1 | 3 | | | |
| | 351 化学薬品 | 17,962 | 903 | 17,059 | 1,219 | 106 | 1,113 | 16,743 | 797 | 15,946 | 16,258 | 312 | 15,946 | 485 | 485 | |
| | 361 化学肥料 | 14,719 | 8,687 | 6,032 | 269 | | 269 | 14,450 | 8,687 | 5,763 | 3,442 | | 3,442 | 11,008 | 8,687 | 2,321 |
| | 371 染料・塗料・合成樹脂・その他化学工業品 | 105,942 | 10,151 | 95,791 | 33,029 | 1,101 | 31,928 | 72,913 | 9,050 | 63,863 | 71,769 | 8,299 | 63,470 | 1,144 | 751 | 393 |
| （6）軽工業品 | 小計 | 1,647,074 | 151,795 | 1,495,279 | 176,739 | 8,202 | 168,537 | 1,470,335 | 143,593 | 1,326,742 | 1,397,454 | 76,876 | 1,320,578 | 72,881 | 66,717 | 6,164 |
| | 381 紙・パルプ | 62,555 | 5,790 | 56,765 | 4,744 | 54 | 4,690 | 57,811 | 5,736 | 52,075 | 53,577 | 1,506 | 52,071 | 4,234 | 4,230 | 4 |
| | 391 糸及び紡績半製品 | 12 | | 12 | | | | 12 | | 12 | 12 | | 12 | | | |
| | 401 その他繊維工業品 | 4,869 | 79 | 4,790 | 1,546 | 35 | 1,511 | 3,323 | 44 | 3,279 | 3,309 | 30 | 3,279 | 14 | 14 | |
| | 411 砂糖 | 15,969 | 4,547 | 11,422 | 329 | 60 | 269 | 15,640 | 4,487 | 11,153 | 12,675 | 4,485 | 8,190 | 2,965 | 2 | 2,963 |
| | 421 製造食品 | 1,080,540 | 99,182 | 981,358 | 134,642 | 6,135 | 128,507 | 945,898 | 93,047 | 852,851 | 887,914 | 36,310 | 851,604 | 57,984 | 56,737 | 1,247 |
| | 422 飲料 | 337,749 | 33,714 | 304,035 | 12,156 | 1,918 | 10,238 | 325,593 | 31,796 | 293,797 | 319,733 | 27,786 | 291,947 | 5,860 | 4,010 | 1,850 |
| | 423 水 | 122,692 | 1,833 | 120,859 | 18,510 | | 18,510 | 104,182 | 1,833 | 102,349 | 102,786 | 450 | 102,336 | 1,396 | 1,383 | 13 |
| | 424 たばこ | 9,526 | 311 | 9,215 | 18 | | 18 | 9,508 | 311 | 9,197 | 9,464 | 267 | 9,197 | 44 | 44 | |
| | 425 その他食料工業品 | 13,162 | 6,339 | 6,823 | 4,794 | | 4,794 | 8,368 | 6,339 | 2,029 | 7,984 | 6,042 | 1,942 | 384 | 297 | 87 |
| （7）雑工業品 | 小計 | 410,073 | 23,706 | 386,367 | 155,145 | 2,116 | 153,029 | 254,928 | 21,590 | 233,338 | 242,394 | 9,201 | 233,193 | 12,534 | 12,389 | 145 |
| | 431 がん具 | 2,295 | | 2,295 | 1,187 | | 1,187 | 1,108 | | 1,108 | 1,108 | | 1,108 | | | |
| | 441 衣服・身廻品・はきもの | 55,717 | 3,408 | 52,309 | 24,368 | 1,214 | 23,154 | 31,349 | 2,194 | 29,155 | 31,180 | 2,033 | 29,147 | 169 | 161 | 8 |
| | 442 文房具・運動娯楽用品・楽器 | 41,605 | 3,829 | 37,776 | 6,723 | 36 | 6,687 | 34,882 | 3,793 | 31,089 | 34,815 | 3,763 | 31,052 | 67 | 30 | 37 |
| | 443 家具装備品 | 83,428 | 1,759 | 81,669 | 45,364 | 678 | 44,686 | 38,064 | 1,081 | 36,983 | 37,851 | 868 | 36,983 | 213 | 213 | |
| | 444 その他日用品 | 101,064 | 11,186 | 89,878 | 28,006 | 47 | 27,959 | 73,058 | 11,139 | 61,919 | 62,004 | 145 | 61,859 | 11,054 | 10,994 | 60 |
| | 451 ゴム製品 | 14,472 | 396 | 14,076 | 1,815 | 88 | 1,727 | 12,657 | 308 | 12,349 | 12,404 | 86 | 12,318 | 253 | 222 | 31 |
| | 461 木製品 | 92,304 | 1,400 | 90,904 | 40,994 | 53 | 40,941 | 51,310 | 1,347 | 49,963 | 50,748 | 786 | 49,962 | 562 | 561 | 1 |
| | 471 その他製造工業品 | 19,188 | 1,728 | 17,460 | 6,688 | | 6,688 | 12,500 | 1,728 | 10,772 | 12,284 | 1,520 | 10,764 | 216 | 208 | 8 |
| （8）特殊品 | 小計 | 3,420,219 | 834,828 | 2,585,391 | 505,984 | 253,263 | 252,721 | 2,914,235 | 581,565 | 2,332,670 | 2,501,722 | 232,744 | 2,268,978 | 412,513 | 348,821 | 63,692 |
| | 481 金属くず | 78,774 | 65,710 | 13,064 | 31,128 | 27,448 | 3,680 | 47,646 | 38,262 | 9,384 | 39,280 | 38,262 | 1,018 | 8,366 | | 8,366 |
| | 491 再利用資材 | 67,226 | 60,277 | 6,949 | 49,643 | 49,608 | 35 | 17,583 | 10,669 | 6,914 | 10,821 | 10,647 | 174 | 6,762 | 22 | 6,740 |
| | 501 動植物性製造飼肥料 | 105,716 | 17,246 | 88,470 | 44,855 | 20 | 44,835 | 60,861 | 17,226 | 43,635 | 44,390 | 981 | 43,409 | 16,471 | 16,245 | 226 |
| | 511 廃棄物 | 26,470 | 21,364 | 5,106 | | | | 26,470 | 21,364 | 5,106 | 22,965 | 21,361 | 1,604 | 3,505 | 3 | 3,502 |
| | 512 廃土砂 | 2 | 2 | | | | | 2 | 2 | | 2 | 2 | | | | |
| | 521 輸送用容器 | 147,051 | 55,143 | 91,908 | 23,424 | 519 | 22,905 | 123,627 | 54,624 | 69,003 | 112,195 | 49,969 | 62,226 | 11,432 | 4,655 | 6,777 |
| | 531 取合せ品 | 2,994,980 | 615,086 | 2,379,894 | 356,934 | 175,668 | 181,266 | 2,638,046 | 439,418 | 2,198,628 | 2,272,069 | 111,522 | 2,160,547 | 365,977 | 327,896 | 38,081 |
| （9）分類不能のもの | 小計 | 34 | 1 | 33 | | | | 34 | 1 | 33 | | | | 34 | 1 | 33 |
| | 541 分類不能のもの | 34 | 1 | 33 | | | | 34 | 1 | 33 | | | | 34 | 1 | 33 |
| フェリー貨物 | 小計 | 669,905 | 335,850 | 334,055 | | | | 669,905 | 335,850 | 334,055 | 334,215 | 166,310 | 167,905 | 335,690 | 169,540 | 166,150 |
| | 600 輸送機械 | 669,905 | 335,850 | 334,055 | | | | 669,905 | 335,850 | 334,055 | 334,215 | 166,310 | 167,905 | 335,690 | 169,540 | 166,150 |

## 9　貨物品種別月別表 【 全貨物 】

令和2年（2020年）
（単位： トン）

| 月別・品種別（82品種） | | 総 計 | 1月 | 2月 | 3月 | 4月 | 5月 | 6月 | 7月 | 8月 | 9月 | 10月 | 11月 | 12月 |
|---|---|---|---|---|---|---|---|---|---|---|---|---|---|---|
| 合 計 | | 16,612,520 | 1,257,034 | 1,336,485 | 1,558,675 | 1,446,825 | 1,222,749 | 1,409,182 | 1,514,751 | 1,321,916 | 1,290,986 | 1,434,142 | 1,417,005 | 1,402,770 |
| (1) 農水産品 | 小 計 | 491,041 | 36,525 | 38,015 | 53,128 | 51,993 | 42,278 | 35,231 | 36,314 | 36,864 | 32,479 | 45,434 | 37,336 | 45,444 |
| | 011 麦 | 27,576 | 13 | 4,381 | 4,353 | 1,437 | 4,372 | 1,409 | 41 | 4,517 | 31 | 3,505 | 99 | 3,418 |
| | 021 米 | 99,888 | 11,114 | 5,013 | 5,903 | 14,409 | 4,441 | 5,221 | 10,623 | 5,270 | 9,926 | 12,721 | 7,333 | 7,914 |
| | 022 とうもろこし | 30,146 | 1,500 | 1,561 | 2,942 | 2,989 | 2,997 | 2,981 | 3,037 | 3,020 | 31 | 4,593 | 2,997 | 1,498 |
| | 023 豆類 | 6,458 | 197 | 398 | 560 | 350 | 552 | 541 | 1,119 | 564 | 294 | 493 | 965 | 425 |
| | 024 その他雑穀 | 230 | 13 | 10 | 18 | 25 | 22 | 20 | 12 | 21 | 13 | 15 | 29 | 32 |
| | 031 野菜・果物 | 164,979 | 12,666 | 12,898 | 12,678 | 11,673 | 13,479 | 14,214 | 13,172 | 14,350 | 13,228 | 14,956 | 15,907 | 15,758 |
| | 041 綿花 | | | | | | | | | | | | | |
| | 051 その他農産品 | 45,120 | 3,323 | 4,250 | 13,427 | 5,830 | 2,678 | 1,312 | 591 | 990 | 679 | 736 | 2,417 | 8,887 |
| | 061 羊毛 | | | | | | | | | | | | | |
| | 071 その他畜産品 | 48,248 | 3,426 | 4,061 | 4,768 | 4,197 | 3,692 | 4,025 | 3,633 | 4,059 | 4,208 | 4,604 | 3,903 | 3,672 |
| | 081 水産品 | 68,396 | 4,273 | 5,443 | 8,479 | 11,083 | 10,045 | 5,508 | 4,086 | 4,073 | 4,069 | 3,811 | 3,686 | 3,840 |
| (2) 林産品 | 小 計 | 56,439 | 5,160 | 4,686 | 4,981 | 4,779 | 4,200 | 5,027 | 4,557 | 4,247 | 4,758 | 5,042 | 4,321 | 4,681 |
| | 091 原木 | 57 | 18 | 18 | 11 | 10 | | | | | | | | |
| | 092 製材 | 41,914 | 3,908 | 3,397 | 3,265 | 3,519 | 3,253 | 3,496 | 3,186 | 3,460 | 3,544 | 3,677 | 3,277 | 3,932 |
| | 101 樹脂類 | | | | | | | | | | | | | |
| | 111 木材チップ | 875 | 26 | 52 | 91 | 85 | 57 | 99 | 45 | 37 | 89 | 29 | 200 | 65 |
| | 112 その他林産品 | 12,768 | 1,168 | 1,193 | 1,507 | 1,136 | 796 | 1,422 | 1,283 | 680 | 960 | 1,216 | 810 | 597 |
| | 121 薪炭 | 825 | 40 | 26 | 107 | 29 | 94 | 10 | 43 | 70 | 165 | 120 | 34 | 87 |
| (3) 鉱産品 | 小 計 | 42,085 | 2,285 | 1,445 | 4,613 | 2,828 | 4,605 | 3,315 | 2,947 | 1,947 | 4,040 | 5,616 | 4,209 | 4,235 |
| | 131 石炭 | 107 | | 105 | | | | | | 2 | | | | |
| | 141 鉄鉱石 | 16 | | | | | | | | | | | | 16 |
| | 151 金属鉱 | 53 | | | 35 | | | | | | | | | 18 |
| | 161 砂利・砂 | 12,263 | 547 | 361 | 1,180 | 278 | 2,383 | 291 | 1,389 | 403 | 1,179 | 1,928 | 1,259 | 1,065 |
| | 162 石材 | 15,061 | 1,197 | 424 | 1,168 | 1,445 | 1,366 | 1,255 | 1,187 | 1,099 | 1,685 | 757 | 1,669 | 1,809 |
| | 171 原油 | | | | | | | | | | | | | |
| | 181 リン鉱石 | | | | | | | | | | | | | |
| | 191 石灰石 | 340 | | | | | | | | | 213 | 42 | 85 | |
| | 201 原塩 | 5,402 | 217 | 5 | 1,401 | 443 | 360 | 1,202 | 3 | 57 | 126 | 1,292 | 128 | 168 |
| | 211 非金属鉱物 | 8,843 | 324 | 550 | 829 | 662 | 496 | 567 | 368 | 386 | 837 | 1,597 | 1,068 | 1,159 |
| (4) 金属機械工業品 | 小 計 | 9,010,021 | 695,640 | 729,522 | 852,905 | 785,065 | 651,091 | 782,400 | 829,454 | 685,820 | 696,939 | 780,979 | 788,825 | 731,381 |
| | 221 鉄鋼 | 2,395 | 155 | 96 | 117 | 147 | 126 | 246 | 462 | 479 | 136 | 146 | 99 | 186 |
| | 222 鋼材 | 206,346 | 14,595 | 18,357 | 19,877 | 18,266 | 14,583 | 17,142 | 17,427 | 14,996 | 17,155 | 17,228 | 18,507 | 18,213 |
| | 231 非鉄金属 | 10,501 | 1,103 | 1,147 | 1,052 | 822 | 546 | 480 | 1,137 | 700 | 674 | 947 | 770 | 1,123 |
| | 241 金属製品 | 191,037 | 14,072 | 15,202 | 17,841 | 17,086 | 14,698 | 17,983 | 15,422 | 15,584 | 13,519 | 15,832 | 16,964 | 16,834 |
| | 251 鉄道車両 | 97 | | | | | | 97 | | | | | | |
| | 252 完成自動車 | 1,328,709 | 98,096 | 118,700 | 155,792 | 111,426 | 72,468 | 109,666 | 109,102 | 91,615 | 118,384 | 123,538 | 112,333 | 107,589 |
| | 253 その他輸送用車両 | 25,235 | 717 | 1,357 | 1,983 | 1,493 | 1,679 | 2,654 | 2,168 | 2,544 | 1,980 | 2,997 | 2,849 | 2,814 |
| | 254 二輪自動車 | 18,828 | 1,261 | 1,254 | 1,983 | 2,052 | 1,038 | 1,499 | 1,703 | 1,467 | 1,720 | 1,720 | 1,693 | 1,438 |
| | 255 自動車部品 | 10,818 | 480 | 713 | 952 | 881 | 429 | 593 | 1,189 | 1,241 | 741 | 653 | 1,409 | 1,537 |
| | 256 その他輸送機械 | 6,972,515 | 547,828 | 552,851 | 632,791 | 614,782 | 528,523 | 608,607 | 656,588 | 537,021 | 523,661 | 595,256 | 612,224 | 562,383 |
| | 261 産業機械 | 115,875 | 10,401 | 11,478 | 11,363 | 8,451 | 7,800 | 9,915 | 8,720 | 8,098 | 8,142 | 11,730 | 11,531 | 8,246 |
| | 262 電気機械 | 105,560 | 5,723 | 6,619 | 7,219 | 7,833 | 7,585 | 11,691 | 13,453 | 9,878 | 9,314 | 8,599 | 8,422 | 9,224 |
| | 263 測量・光学・医療用機械 | 10,022 | 546 | 941 | 597 | 625 | 751 | 635 | 1,022 | 1,217 | 639 | 1,286 | 813 | 950 |
| | 264 事務用機器 | 1,150 | 8 | 14 | 310 | 364 | 63 | 132 | 33 | 20 | 55 | 18 | 74 | 59 |
| | 265 その他機械 | 10,933 | 655 | 793 | 1,028 | 837 | 802 | 1,060 | 1,028 | 960 | 819 | 1,029 | 1,137 | 785 |
| (5) 化学工業品 | 小 計 | 865,629 | 81,681 | 79,386 | 77,066 | 70,939 | 45,522 | 61,174 | 91,579 | 77,463 | 66,264 | 71,043 | 68,101 | 75,411 |
| | 271 陶磁器 | 14,249 | 1,022 | 858 | 1,711 | 1,291 | 1,009 | 1,136 | 1,149 | 998 | 1,240 | 1,166 | 1,406 | 1,263 |
| | 281 セメント | 332,932 | 29,782 | 25,819 | 25,712 | 31,739 | 20,411 | 21,507 | 46,196 | 28,626 | 24,611 | 27,998 | 26,685 | 23,846 |
| | 291 ガラス類 | 16,440 | 1,117 | 1,140 | 1,535 | 1,725 | 1,613 | 952 | 1,779 | 817 | 1,074 | 1,900 | 1,362 | 1,426 |
| | 301 窯業品 | 69,379 | 6,272 | 5,479 | 6,237 | 5,413 | 4,324 | 6,217 | 6,517 | 5,880 | 5,615 | 5,540 | 6,021 | 5,864 |
| | 311 重油 | 9,987 | 841 | 955 | 894 | 713 | 642 | 662 | 966 | 636 | 907 | 976 | 1,058 | 737 |
| | 320 揮発油 | 21,051 | 1,832 | 1,849 | 1,969 | 1,583 | 1,445 | 1,655 | 1,875 | 1,475 | 1,766 | 2,138 | 1,544 | 1,920 |
| | 321 その他の石油 | 261,400 | 30,633 | 32,020 | 26,626 | 15,146 | 6,606 | 18,087 | 20,769 | 26,596 | 19,337 | 19,567 | 18,000 | 28,013 |
| | 322 LNG（液化天然ガス） | | | | | | | | | | | | | |
| | 323 LPG（液化石油ガス） | 581 | 62 | 39 | 29 | 41 | 76 | 37 | 19 | 21 | 42 | 25 | 91 | 99 |
| | 324 その他石油製品 | 154 | | | 19 | 39 | 56 | 4 | 2 | | 4 | | 1 | 29 |
| | 331 コークス | 829 | 32 | 96 | 48 | 112 | 80 | 64 | 48 | 77 | 80 | 48 | 80 | 64 |
| | 341 石炭製品 | 4 | | | 1 | | | | | 1 | | 1 | | 1 |
| | 351 化学薬品 | 17,962 | 1,415 | 1,183 | 1,531 | 2,126 | 1,150 | 1,252 | 1,797 | 1,918 | 990 | 1,394 | 1,638 | 1,568 |
| | 361 化学肥料 | 14,719 | 1,419 | 1,515 | 1,279 | 1,213 | 1,038 | 1,206 | 1,363 | 977 | 1,214 | 1,279 | 1,336 | 880 |
| | 371 染料・塗料・合成樹脂・その他化学工業品 | 105,942 | 7,254 | 8,433 | 9,475 | 9,798 | 7,072 | 8,395 | 9,099 | 9,441 | 9,384 | 9,011 | 8,879 | 9,701 |
| (6) 軽工業品 | 小 計 | 1,647,074 | 109,903 | 126,312 | 135,098 | 145,578 | 126,797 | 146,257 | 152,354 | 148,027 | 134,369 | 140,020 | 135,215 | 147,144 |
| | 381 紙・パルプ | 62,555 | 5,236 | 5,233 | 6,093 | 5,459 | 6,511 | 5,221 | 4,768 | 3,886 | 4,599 | 4,696 | 5,948 | 4,905 |
| | 391 糸及び紡績半製品 | 12 | | | | 1 | 6 | 2 | | | 3 | | | |
| | 401 その他繊維工業品 | 4,869 | 302 | 490 | 370 | 426 | 448 | 524 | 443 | 392 | 402 | 370 | 450 | 252 |
| | 411 砂糖 | 15,969 | 1,173 | 2,150 | 1,826 | 1,148 | 974 | 1,109 | 1,555 | 1,064 | 1,161 | 1,322 | 1,142 | 1,345 |
| | 421 製造食品 | 1,080,540 | 73,728 | 83,278 | 86,727 | 94,358 | 83,306 | 92,438 | 95,259 | 99,017 | 90,990 | 92,205 | 91,024 | 98,210 |
| | 422 飲料 | 337,749 | 20,765 | 24,076 | 26,908 | 30,830 | 23,775 | 31,480 | 36,216 | 31,149 | 26,997 | 28,882 | 26,735 | 29,936 |
| | 423 水 | 122,692 | 7,020 | 8,887 | 10,151 | 11,202 | 10,482 | 13,064 | 12,288 | 11,114 | 8,905 | 11,068 | 8,023 | 10,488 |
| | 424 たばこ | 9,526 | 535 | 841 | 971 | 968 | 349 | 747 | 690 | 865 | 817 | 777 | 1,072 | 894 |
| | 425 その他食料工業品 | 13,162 | 1,144 | 1,357 | 2,052 | 1,186 | 946 | 1,672 | 1,135 | 540 | 495 | 700 | 821 | 1,114 |
| (7) 雑工業品 | 小 計 | 410,073 | 29,541 | 33,224 | 40,953 | 34,044 | 37,101 | 37,169 | 31,759 | 30,481 | 31,449 | 33,298 | 33,132 | 37,922 |
| | 431 がん具 | 2,295 | 174 | 120 | 163 | 105 | 141 | 206 | 248 | 223 | 109 | 196 | 229 | 381 |
| | 441 衣服・身廻品・はきもの | 55,717 | 4,240 | 3,827 | 5,296 | 4,809 | 7,094 | 4,393 | 4,107 | 4,222 | 3,693 | 4,093 | 4,056 | 5,887 |
| | 442 文房具・運動娯楽用品・楽器 | 41,605 | 3,668 | 3,849 | 3,960 | 3,559 | 2,761 | 3,169 | 3,562 | 3,011 | 3,233 | 3,693 | 3,114 | 4,026 |
| | 443 家具装備品 | 83,428 | 6,841 | 5,263 | 8,742 | 7,155 | 7,542 | 8,339 | 6,468 | 4,725 | 6,686 | 7,382 | 6,326 | 7,959 |
| | 444 その他日用品 | 101,064 | 6,174 | 7,424 | 10,108 | 9,120 | 8,888 | 9,534 | 8,484 | 6,980 | 8,107 | 8,128 | 8,829 | 9,288 |
| | 451 ゴム製品 | 14,472 | 908 | 1,321 | 1,611 | 1,127 | 977 | 1,137 | 1,075 | 1,161 | 1,198 | 1,124 | 1,314 | 1,519 |
| | 461 木製品 | 92,304 | 6,621 | 9,810 | 9,734 | 6,883 | 8,144 | 9,345 | 6,204 | 7,917 | 6,780 | 7,411 | 6,743 | 6,712 |
| | 471 その他製造工業品 | 19,188 | 915 | 1,610 | 1,339 | 1,286 | 1,554 | 1,046 | 1,611 | 2,242 | 1,643 | 1,271 | 2,521 | 2,150 |
| (8) 特殊品 | 小 計 | 3,420,219 | 238,933 | 272,889 | 330,911 | 307,378 | 248,045 | 284,573 | 302,571 | 280,667 | 270,525 | 295,200 | 285,127 | 303,400 |
| | 481 金属くず | 78,774 | 9,697 | 6,075 | 8,185 | 7,545 | 4,181 | 7,178 | 7,703 | 4,292 | 3,758 | 6,963 | 8,275 | 4,922 |
| | 491 再利用資材 | 67,226 | 4,569 | 3,982 | 5,971 | 6,519 | 6,777 | 4,538 | 6,494 | 5,737 | 6,743 | 5,703 | 6,818 | 3,375 |
| | 501 動植物性製造飼肥料 | 105,716 | 6,420 | 7,703 | 7,900 | 10,418 | 9,555 | 9,648 | 8,745 | 8,949 | 8,974 | 8,984 | 9,230 | 9,190 |
| | 511 廃棄物 | 26,470 | 1,440 | 1,420 | 2,107 | 2,033 | 1,787 | 1,965 | 2,291 | 2,235 | 2,322 | 2,290 | 2,948 | 3,632 |
| | 512 廃土砂 | 2 | | | 2 | | | | | | | | | |
| | 521 輸送用容器 | 147,051 | 10,938 | 11,457 | 15,530 | 13,862 | 11,475 | 10,628 | 15,529 | 10,972 | 11,720 | 11,293 | 12,326 | 11,321 |
| | 531 取合せ品 | 2,994,980 | 205,869 | 242,252 | 291,216 | 267,001 | 214,270 | 250,616 | 261,809 | 248,482 | 237,008 | 259,967 | 245,530 | 270,960 |
| (9) 分類不能のもの | 小 計 | 34 | 1 | 1 | | 1 | | 1 | 1 | | 8 | 10 | 9 | 2 |
| | 分類不能のもの | 34 | 1 | 1 | | 1 | | 1 | 1 | | 8 | 10 | 9 | 2 |
| フェリー貨物 | 小 計 | 669,905 | 57,365 | 51,005 | 59,020 | 44,220 | 63,110 | 54,035 | 63,215 | 56,400 | 50,155 | 57,500 | 60,730 | 53,150 |
| | 輸送機械 | 669,905 | 57,365 | 51,005 | 59,020 | 44,220 | 63,110 | 54,035 | 63,215 | 56,400 | 50,155 | 57,500 | 60,730 | 53,150 |

## 10　貨物品種別月別表 【 輸移出 】

令和2年（2020年）
（単位： トン）

| 月別・品種別（82品種） | | 総 計 | 1月 | 2月 | 3月 | 4月 | 5月 | 6月 | 7月 | 8月 | 9月 | 10月 | 11月 | 12月 |
|---|---|---|---|---|---|---|---|---|---|---|---|---|---|---|
| 合 計 | | 8,531,751 | 658,947 | 686,026 | 804,633 | 743,641 | 637,359 | 731,024 | 792,352 | 657,025 | 642,115 | 727,798 | 751,329 | 699,502 |
| (1) 農水産品 | 小 計 | 98,476 | 6,896 | 9,338 | 20,467 | 15,308 | 12,547 | 5,324 | 3,612 | 3,708 | 2,522 | 3,261 | 4,533 | 10,960 |
| | 011 麦 | | | | | | | | | | | | | |
| | 021 米 | 6,326 | 486 | 454 | 593 | 490 | 425 | 553 | 523 | 554 | 491 | 523 | 557 | 677 |
| | 022 とうもろこし | | | | | | | | | | | | | |
| | 023 豆類 | 124 | | | | | | | | 39 | | | 84 | 1 |
| | 024 その他雑穀 | | | | | | | | | | | | | |
| | 031 野菜・果物 | 11,233 | 1,084 | 1,677 | 1,587 | 1,450 | 2,063 | 833 | 634 | 354 | 283 | 342 | 365 | 561 |
| | 041 綿花 | | | | | | | | | | | | | |
| | 051 その他農産品 | 37,634 | 2,710 | 3,539 | 12,672 | 5,259 | 2,344 | 625 | 144 | 135 | 176 | 153 | 1,689 | 8,188 |
| | 061 羊毛 | | | | | | | | | | | | | |
| | 071 その他畜産品 | 12,754 | 962 | 1,265 | 1,184 | 1,115 | 896 | 649 | 799 | 1,603 | 845 | 1,187 | 1,314 | 935 |
| | 081 水産品 | 30,405 | 1,654 | 2,403 | 4,431 | 6,994 | 6,819 | 2,664 | 1,512 | 1,023 | 727 | 1,056 | 524 | 598 |
| (2) 林産品 | 小 計 | 21,133 | 2,041 | 2,029 | 2,250 | 1,880 | 1,514 | 2,272 | 2,006 | 1,303 | 1,564 | 1,832 | 1,213 | 1,229 |
| | 091 原木 | 35 | | 14 | 11 | 10 | | | | | | | | |
| | 092 製材 | 10,018 | 1,115 | 949 | 827 | 831 | 799 | 904 | 910 | 645 | 756 | 847 | 668 | 767 |
| | 101 樹脂類 | | | | | | | | | | | | | |
| | 111 木材チップ | 67 | 11 | | | 6 | 9 | | | 19 | | 11 | | 11 |
| | 112 その他林産品 | 11,013 | 915 | 1,066 | 1,412 | 1,033 | 706 | 1,368 | 1,096 | 639 | 808 | 974 | 545 | 451 |
| | 121 薪炭 | | | | | | | | | | | | | |
| (3) 鉱産品 | 小 計 | 3,076 | 202 | 240 | 553 | 206 | 151 | 125 | 294 | 141 | 376 | 178 | 353 | 257 |
| | 131 石炭 | | | | | | | | | | | | | |
| | 141 鉄鉱石 | | | | | | | | | | | | | |
| | 151 金属鉱 | 18 | | | | | | | | | | | | 18 |
| | 161 砂利・砂 | 1,037 | 91 | 54 | 288 | 40 | 24 | 10 | 191 | 24 | 31 | 44 | 63 | 177 |
| | 162 石材 | 1,617 | 111 | 161 | 263 | 163 | 123 | 115 | 96 | 117 | 131 | 84 | 200 | 53 |
| | 171 原油 | | | | | | | | | | | | | |
| | 181 リン鉱石 | | | | | | | | | | | | | |
| | 191 石灰石 | 340 | | | | | | | | | 213 | 42 | 85 | |
| | 201 原塩 | 20 | | 4 | 2 | | 1 | | 2 | | 1 | 4 | | 6 |
| | 211 非金属鉱物 | 44 | | 21 | | 3 | 3 | | 5 | | | 4 | 5 | 3 |
| (4) 金属機械工業品 | 小 計 | 6,983,298 | 538,280 | 559,511 | 645,681 | 614,410 | 508,435 | 600,544 | 649,622 | 537,802 | 528,775 | 602,780 | 626,610 | 570,848 |
| | 221 鉄鋼 | 67 | 2 | 2 | 2 | 2 | 2 | 2 | 2 | 2 | 2 | 2 | 2 | 45 |
| | 222 鋼材 | 41,186 | 3,331 | 2,710 | 3,581 | 3,347 | 2,871 | 3,217 | 3,006 | 2,590 | 3,001 | 3,035 | 5,061 | 5,436 |
| | 231 非鉄金属 | 874 | 56 | 119 | 29 | 121 | 10 | 12 | 34 | 110 | 50 | 218 | 54 | 61 |
| | 241 金属製品 | 30,394 | 1,584 | 2,291 | 2,800 | 3,220 | 2,264 | 2,473 | 2,479 | 1,908 | 1,553 | 3,510 | 3,302 | 3,010 |
| | 251 鉄道車両 | | | | | | | | | | | | | |
| | 252 完成自動車 | 352,891 | 25,576 | 31,789 | 41,267 | 28,180 | 17,169 | 26,056 | 31,512 | 23,974 | 30,907 | 33,757 | 32,915 | 29,789 |
| | 253 その他輸送用車両 | 11,442 | 479 | 547 | 830 | 617 | 850 | 1,236 | 580 | 1,764 | 821 | 1,436 | 992 | 1,290 |
| | 254 二輪自動車 | 6,180 | 496 | 417 | 789 | 604 | 249 | 492 | 528 | 454 | 528 | 620 | 511 | 492 |
| | 255 自動車部品 | 8,363 | 347 | 581 | 650 | 516 | 360 | 331 | 1,048 | 1,118 | 658 | 430 | 1,278 | 1,046 |
| | 256 その他輸送機械 | 6,461,625 | 502,816 | 515,612 | 592,168 | 574,182 | 479,971 | 560,337 | 602,577 | 498,679 | 484,525 | 551,719 | 575,419 | 523,620 |
| | 261 産業機械 | 31,182 | 2,551 | 4,184 | 2,656 | 2,645 | 2,426 | 2,386 | 1,949 | 1,998 | 2,083 | 3,078 | 3,061 | 2,165 |
| | 262 電気機械 | 28,509 | 412 | 434 | 360 | 389 | 1,490 | 3,289 | 4,730 | 3,976 | 3,921 | 3,611 | 2,987 | 2,910 |
| | 263 測量・光学・医療用機械 | 7,609 | 450 | 570 | 333 | 344 | 485 | 483 | 860 | 1,006 | 456 | 1,121 | 737 | 764 |
| | 264 事務用機器 | 25 | 4 | 4 | | 7 | 1 | | | | | | 9 | |
| | 265 その他機械 | 2,951 | 176 | 251 | 216 | 236 | 287 | 230 | 317 | 223 | 270 | 243 | 282 | 220 |
| (5) 化学工業品 | 小 計 | 79,588 | 6,168 | 7,145 | 7,553 | 6,469 | 5,016 | 6,668 | 7,085 | 6,066 | 6,430 | 7,035 | 6,636 | 7,317 |
| | 271 陶磁器 | 36 | | 2 | 2 | 8 | 1 | 1 | 18 | | 2 | 1 | | 1 |
| | 281 セメント | 10,020 | 566 | 847 | 945 | 1,172 | 355 | 1,221 | 695 | 716 | 746 | 706 | 859 | 1,192 |
| | 291 ガラス類 | 473 | 29 | 25 | 160 | 20 | 28 | 20 | 27 | 23 | 28 | 24 | 63 | 26 |
| | 301 窯業品 | 9,835 | 605 | 789 | 908 | 525 | 470 | 728 | 1,239 | 1,007 | 641 | 709 | 1,164 | 1,050 |
| | 311 重油 | 9,492 | 841 | 955 | 894 | 713 | 642 | 662 | 966 | 636 | 907 | 976 | 563 | 737 |
| | 320 揮発油 | 21,051 | 1,832 | 1,849 | 1,969 | 1,583 | 1,445 | 1,655 | 1,875 | 1,475 | 1,766 | 2,138 | 1,544 | 1,920 |
| | 321 その他の石油 | 8,585 | 701 | 824 | 827 | 729 | 446 | 588 | 673 | 656 | 667 | 816 | 857 | 801 |
| | 322 LNG（液化天然ガス） | | | | | | | | | | | | | |
| | 323 LPG（液化石油ガス） | 277 | 27 | 21 | 29 | 23 | 23 | 19 | 19 | 21 | 24 | 25 | 20 | 26 |
| | 324 その他石油製品 | 77 | | | 19 | 4 | 36 | 4 | 1 | | 1 | | 1 | 11 |
| | 331 コークス | | | | | | | | | | | | | |
| | 341 石炭製品 | 1 | | | | | | | | | | 1 | | |
| | 351 化学薬品 | 903 | 48 | 54 | 78 | 45 | 86 | 49 | 45 | 213 | 87 | 71 | 75 | 52 |
| | 361 化学肥料 | 8,687 | 672 | 857 | 938 | 855 | 758 | 896 | 657 | 631 | 758 | 632 | 572 | 461 |
| | 371 染料・塗料・合成樹脂・その他化学工業品 | 10,151 | 847 | 922 | 784 | 792 | 726 | 825 | 870 | 688 | 803 | 936 | 918 | 1,040 |
| (6) 軽工業品 | 小 計 | 151,795 | 11,106 | 11,512 | 10,888 | 12,750 | 12,744 | 13,835 | 15,774 | 12,654 | 11,765 | 12,686 | 12,399 | 13,682 |
| | 381 紙・パルプ | 5,790 | 322 | 361 | 374 | 433 | 372 | 429 | 578 | 579 | 691 | 537 | 590 | 524 |
| | 391 糸及び紡績半製品 | | | | | | | | | | | | | |
| | 401 その他繊維工業品 | 79 | | 22 | | | 4 | 1 | | | 12 | 5 | | 35 |
| | 411 砂糖 | 4,547 | 297 | 398 | 281 | 436 | 443 | 205 | 614 | 213 | 240 | 413 | 485 | 522 |
| | 421 製造食品 | 99,182 | 7,540 | 7,765 | 7,818 | 7,949 | 7,376 | 8,744 | 9,217 | 8,838 | 8,159 | 8,494 | 8,358 | 8,924 |
| | 422 飲料 | 33,714 | 2,303 | 2,371 | 1,658 | 3,119 | 3,675 | 3,717 | 4,647 | 2,351 | 2,144 | 2,366 | 2,433 | 2,930 |
| | 423 水 | 1,833 | 139 | 125 | 109 | 128 | 246 | 173 | 172 | 179 | 133 | 150 | 154 | 125 |
| | 424 たばこ | 311 | 37 | 3 | 34 | 22 | 27 | 19 | 4 | 1 | 16 | 107 | 14 | 27 |
| | 425 その他食料工業品 | 6,339 | 468 | 467 | 614 | 663 | 601 | 547 | 542 | 493 | 370 | 614 | 365 | 595 |
| (7) 雑工業品 | 小 計 | 23,706 | 2,205 | 2,529 | 1,964 | 1,806 | 1,561 | 2,047 | 1,667 | 1,801 | 2,287 | 1,820 | 1,848 | 2,171 |
| | 431 がん具 | | | | | | | | | | | | | |
| | 441 衣服・身廻品・はきもの | 3,408 | 461 | 255 | 269 | 216 | 454 | 344 | 308 | 352 | 139 | 135 | 248 | 227 |
| | 442 文房具・運動娯楽用品・楽器 | 3,829 | 343 | 587 | 362 | 383 | 173 | 196 | 241 | 174 | 562 | 340 | 178 | 290 |
| | 443 家具装備品 | 1,759 | 151 | 91 | 74 | 49 | 33 | 234 | 85 | 238 | 245 | 159 | 219 | 181 |
| | 444 その他日用品 | 11,186 | 827 | 926 | 998 | 949 | 781 | 1,025 | 930 | 892 | 949 | 1,031 | 841 | 1,037 |
| | 451 ゴム製品 | 396 | 12 | 90 | 45 | 55 | 11 | 28 | 7 | 27 | 32 | 31 | 23 | 35 |
| | 461 木製品 | 1,400 | 220 | 99 | 123 | 51 | 98 | 116 | 43 | 93 | 184 | 40 | 141 | 192 |
| | 471 その他製造工業品 | 1,728 | 191 | 481 | 93 | 103 | 11 | 104 | 53 | 25 | 176 | 84 | 198 | 209 |
| (8) 特殊品 | 小 計 | 834,828 | 64,724 | 68,677 | 85,227 | 67,237 | 63,051 | 73,329 | 79,282 | 66,090 | 62,981 | 70,101 | 67,471 | 66,658 |
| | 481 金属くず | 65,710 | 8,914 | 5,294 | 4,056 | 6,742 | 3,352 | 6,375 | 6,894 | 3,564 | 2,858 | 6,215 | 7,402 | 4,044 |
| | 491 再利用資材 | 60,277 | 3,945 | 3,605 | 5,432 | 5,866 | 6,093 | 4,093 | 5,723 | 5,137 | 6,120 | 5,021 | 6,300 | 2,942 |
| | 501 動植物性製造飼肥料 | 17,246 | 1,390 | 1,318 | 1,460 | 1,825 | 1,545 | 1,255 | 1,335 | 1,241 | 1,298 | 1,468 | 1,382 | 1,729 |
| | 511 廃棄物 | 21,364 | 1,177 | 874 | 1,716 | 1,741 | 1,578 | 1,783 | 2,052 | 1,832 | 1,507 | 2,013 | 2,135 | 2,956 |
| | 512 廃土砂 | 2 | | | 2 | | | | | | | | | |
| | 521 輸送用容器 | 55,143 | 5,141 | 4,711 | 5,427 | 4,729 | 4,416 | 4,211 | 4,878 | 3,680 | 4,483 | 4,522 | 4,754 | 4,191 |
| | 531 取合せ品 | 615,086 | 44,157 | 52,875 | 67,134 | 46,334 | 46,067 | 55,612 | 58,400 | 50,636 | 46,715 | 50,862 | 45,498 | 50,796 |
| (9) 分類不能のもの | 小 計 | 1 | | | | | | | | | | | 1 | |
| | 分類不能のもの | 1 | | | | | | | | | | | 1 | |
| フェリー貨物 | 小 計 | 335,850 | 27,325 | 25,045 | 30,050 | 23,575 | 32,340 | 26,880 | 33,010 | 27,460 | 25,415 | 28,105 | 30,265 | 26,380 |
| | 輸送機械 | 335,850 | 27,325 | 25,045 | 30,050 | 23,575 | 32,340 | 26,880 | 33,010 | 27,460 | 25,415 | 28,105 | 30,265 | 26,380 |

## 11　貨物品種別月別表 【 輸移入 】

令和2年（2020年）
（単位： トン）

| 月別・品種別（82品種） | | 総 計 | 1月 | 2月 | 3月 | 4月 | 5月 | 6月 | 7月 | 8月 | 9月 | 10月 | 11月 | 12月 |
|---|---|---|---|---|---|---|---|---|---|---|---|---|---|---|
| 合 計 | | 8,080,769 | 598,087 | 650,459 | 754,042 | 703,184 | 585,390 | 678,158 | 722,399 | 664,891 | 648,871 | 706,344 | 665,676 | 703,268 |
| (1) 農水産品 | 小 計 | 392,565 | 29,629 | 28,677 | 32,661 | 36,685 | 29,731 | 29,907 | 32,702 | 33,156 | 29,957 | 42,173 | 32,803 | 34,484 |
| | 011 麦 | 27,576 | 13 | 4,381 | 4,353 | 1,437 | 4,372 | 1,409 | 41 | 4,517 | 31 | 3,505 | 99 | 3,418 |
| | 021 米 | 93,562 | 10,628 | 4,559 | 5,310 | 13,919 | 4,016 | 4,668 | 10,100 | 4,716 | 9,435 | 12,198 | 6,776 | 7,237 |
| | 022 とうもろこし | 30,146 | 1,500 | 1,561 | 2,942 | 2,989 | 2,997 | 2,981 | 3,037 | 3,020 | 31 | 4,593 | 2,997 | 1,498 |
| | 023 豆類 | 6,334 | 197 | 398 | 560 | 350 | 552 | 541 | 1,119 | 525 | 294 | 493 | 881 | 424 |
| | 024 その他雑穀 | 230 | 13 | 10 | 18 | 25 | 22 | 20 | 12 | 21 | 13 | 15 | 29 | 32 |
| | 031 野菜・果物 | 153,746 | 11,582 | 11,221 | 11,091 | 10,223 | 11,416 | 13,381 | 12,538 | 13,996 | 12,945 | 14,614 | 15,542 | 15,197 |
| | 041 綿花 | | | | | | | | | | | | | |
| | 051 その他農産品 | 7,486 | 613 | 711 | 755 | 571 | 334 | 687 | 447 | 855 | 503 | 583 | 728 | 699 |
| | 061 羊毛 | | | | | | | | | | | | | |
| | 071 その他畜産品 | 35,494 | 2,464 | 2,796 | 3,584 | 3,082 | 2,796 | 3,376 | 2,834 | 2,456 | 3,363 | 3,417 | 2,589 | 2,737 |
| | 081 水産品 | 37,991 | 2,619 | 3,040 | 4,048 | 4,089 | 3,226 | 2,844 | 2,574 | 3,050 | 3,342 | 2,755 | 3,162 | 3,242 |
| (2) 林産品 | 小 計 | 35,306 | 3,119 | 2,657 | 2,731 | 2,899 | 2,686 | 2,755 | 2,551 | 2,944 | 3,194 | 3,210 | 3,108 | 3,452 |
| | 091 原木 | 22 | 18 | 4 | | | | | | | | | | |
| | 092 製材 | 31,896 | 2,793 | 2,448 | 2,438 | 2,688 | 2,454 | 2,592 | 2,276 | 2,815 | 2,788 | 2,830 | 2,609 | 3,165 |
| | 101 樹脂類 | | | | | | | | | | | | | |
| | 111 木材チップ | 808 | 15 | 52 | 91 | 79 | 48 | 99 | 45 | 18 | 89 | 18 | 200 | 54 |
| | 112 その他林産品 | 1,755 | 253 | 127 | 95 | 103 | 90 | 54 | 187 | 41 | 152 | 242 | 265 | 146 |
| | 121 薪炭 | 825 | 40 | 26 | 107 | 29 | 94 | 10 | 43 | 70 | 165 | 120 | 34 | 87 |
| (3) 鉱産品 | 小 計 | 39,009 | 2,083 | 1,205 | 4,060 | 2,622 | 4,454 | 3,190 | 2,653 | 1,806 | 3,664 | 5,438 | 3,856 | 3,978 |
| | 131 石炭 | 107 | | 105 | | | | | | 2 | | | | |
| | 141 鉄鉱石 | 16 | | | | | | | | | | | | 16 |
| | 151 金属鉱 | 35 | | | 35 | | | | | | | | | |
| | 161 砂利・砂 | 11,226 | 456 | 307 | 892 | 238 | 2,359 | 281 | 1,198 | 379 | 1,148 | 1,884 | 1,196 | 888 |
| | 162 石材 | 13,444 | 1,086 | 263 | 905 | 1,282 | 1,243 | 1,140 | 1,091 | 982 | 1,554 | 673 | 1,469 | 1,756 |
| | 171 原油 | | | | | | | | | | | | | |
| | 181 リン鉱石 | | | | | | | | | | | | | |
| | 191 石灰石 | | | | | | | | | | | | | |
| | 201 原塩 | 5,382 | 217 | 1 | 1,399 | 443 | 359 | 1,202 | 1 | 57 | 125 | 1,288 | 128 | 162 |
| | 211 非金属鉱物 | 8,799 | 324 | 529 | 829 | 659 | 493 | 567 | 363 | 386 | 837 | 1,593 | 1,063 | 1,156 |
| (4) 金属機械工業品 | 小 計 | 2,026,723 | 157,360 | 170,011 | 207,224 | 170,655 | 142,656 | 181,856 | 179,832 | 148,018 | 168,164 | 178,199 | 162,215 | 160,533 |
| | 221 鉄鋼 | 2,328 | 153 | 94 | 115 | 145 | 124 | 244 | 460 | 477 | 134 | 144 | 97 | 141 |
| | 222 鋼材 | 165,160 | 11,264 | 15,647 | 16,296 | 14,919 | 11,712 | 13,925 | 14,421 | 12,406 | 14,154 | 14,193 | 13,446 | 12,777 |
| | 231 非鉄金属 | 9,627 | 1,047 | 1,028 | 1,023 | 701 | 536 | 468 | 1,103 | 590 | 624 | 729 | 716 | 1,062 |
| | 241 金属製品 | 160,643 | 12,488 | 12,911 | 15,041 | 13,866 | 12,434 | 15,510 | 12,943 | 13,676 | 11,966 | 12,322 | 13,662 | 13,824 |
| | 251 鉄道車両 | 97 | | | | | | 97 | | | | | | |
| | 252 完成自動車 | 975,818 | 72,520 | 86,911 | 114,525 | 83,246 | 55,299 | 83,610 | 77,590 | 67,641 | 87,477 | 89,781 | 79,418 | 77,800 |
| | 253 その他輸送用車両 | 13,793 | 238 | 810 | 1,153 | 876 | 829 | 1,418 | 1,588 | 780 | 1,159 | 1,561 | 1,857 | 1,524 |
| | 254 二輪自動車 | 12,648 | 765 | 837 | 1,194 | 1,448 | 789 | 1,007 | 1,175 | 1,013 | 1,192 | 1,100 | 1,182 | 946 |
| | 255 自動車部品 | 2,455 | 133 | 132 | 302 | 365 | 69 | 262 | 141 | 123 | 83 | 223 | 131 | 491 |
| | 256 その他輸送機械 | 510,890 | 45,012 | 37,239 | 40,623 | 40,600 | 48,552 | 48,270 | 54,011 | 38,342 | 39,136 | 43,537 | 36,805 | 38,763 |
| | 261 産業機械 | 84,693 | 7,850 | 7,294 | 8,707 | 5,806 | 5,374 | 7,529 | 6,771 | 6,100 | 6,059 | 8,652 | 8,470 | 6,081 |
| | 262 電気機械 | 77,051 | 5,311 | 6,185 | 6,859 | 7,444 | 6,095 | 8,402 | 8,723 | 5,902 | 5,393 | 4,988 | 5,435 | 6,314 |
| | 263 測量・光学・医療用機械 | 2,413 | 96 | 371 | 264 | 281 | 266 | 152 | 162 | 211 | 183 | 165 | 76 | 186 |
| | 264 事務用機器 | 1,125 | 4 | 10 | 310 | 357 | 62 | 132 | 33 | 20 | 55 | 18 | 65 | 59 |
| | 265 その他機械 | 7,982 | 479 | 542 | 812 | 601 | 515 | 830 | 711 | 737 | 549 | 786 | 855 | 565 |
| (5) 化学工業品 | 小 計 | 786,041 | 75,513 | 72,241 | 69,513 | 64,470 | 40,506 | 54,506 | 84,494 | 71,397 | 59,834 | 64,008 | 61,465 | 68,094 |
| | 271 陶磁器 | 14,213 | 1,022 | 856 | 1,709 | 1,283 | 1,008 | 1,135 | 1,131 | 998 | 1,238 | 1,165 | 1,406 | 1,262 |
| | 281 セメント | 322,912 | 29,216 | 24,972 | 24,767 | 30,567 | 20,056 | 20,286 | 45,501 | 27,910 | 23,865 | 27,292 | 25,826 | 22,654 |
| | 291 ガラス類 | 15,967 | 1,088 | 1,115 | 1,375 | 1,705 | 1,585 | 932 | 1,752 | 794 | 1,046 | 1,876 | 1,299 | 1,400 |
| | 301 窯業品 | 59,544 | 5,667 | 4,690 | 5,329 | 4,888 | 3,854 | 5,489 | 5,278 | 4,873 | 4,974 | 4,831 | 4,857 | 4,814 |
| | 311 重油 | 495 | | | | | | | | | | | 495 | |
| | 320 揮発油 | | | | | | | | | | | | | |
| | 321 その他の石油 | 252,815 | 29,932 | 31,196 | 25,799 | 14,417 | 6,160 | 17,499 | 20,096 | 25,940 | 18,670 | 18,751 | 17,143 | 27,212 |
| | 322 LNG（液化天然ガス） | | | | | | | | | | | | | |
| | 323 LPG（液化石油ガス） | 304 | 35 | 18 | | 18 | 53 | 18 | | | 18 | | 71 | 73 |
| | 324 その他石油製品 | 77 | | | | 35 | 20 | | 1 | | 3 | | | 18 |
| | 331 コークス | 829 | 32 | 96 | 48 | 112 | 80 | 64 | 48 | 77 | 80 | 48 | 80 | 64 |
| | 341 石炭製品 | 3 | | | 1 | | | | | 1 | | | | 1 |
| | 351 化学薬品 | 17,059 | 1,367 | 1,129 | 1,453 | 2,081 | 1,064 | 1,203 | 1,752 | 1,705 | 903 | 1,323 | 1,563 | 1,516 |
| | 361 化学肥料 | 6,032 | 747 | 658 | 341 | 358 | 280 | 310 | 706 | 346 | 456 | 647 | 764 | 419 |
| | 371 染料・塗料・合成樹脂・その他化学工業品 | 95,791 | 6,407 | 7,511 | 8,691 | 9,006 | 6,346 | 7,570 | 8,229 | 8,753 | 8,581 | 8,075 | 7,961 | 8,661 |
| (6) 軽工業品 | 小 計 | 1,495,279 | 98,797 | 114,800 | 124,210 | 132,828 | 114,053 | 132,422 | 136,580 | 135,373 | 122,604 | 127,334 | 122,816 | 133,462 |
| | 381 紙・パルプ | 56,765 | 4,914 | 4,872 | 5,719 | 5,026 | 6,139 | 4,792 | 4,190 | 3,307 | 3,908 | 4,159 | 5,358 | 4,381 |
| | 391 糸及び紡績半製品 | 12 | | | | 1 | 6 | 2 | | | 3 | | | |
| | 401 その他繊維工業品 | 4,790 | 302 | 468 | 370 | 426 | 444 | 523 | 443 | 392 | 390 | 365 | 450 | 217 |
| | 411 砂糖 | 11,422 | 876 | 1,752 | 1,545 | 712 | 531 | 904 | 941 | 851 | 921 | 909 | 657 | 823 |
| | 421 製造食品 | 981,358 | 66,188 | 75,513 | 78,909 | 86,409 | 75,930 | 83,694 | 86,042 | 90,179 | 82,831 | 83,711 | 82,666 | 89,286 |
| | 422 飲料 | 304,035 | 18,462 | 21,705 | 25,250 | 27,711 | 20,100 | 27,763 | 31,569 | 28,798 | 24,853 | 26,516 | 24,302 | 27,006 |
| | 423 水 | 120,859 | 6,881 | 8,762 | 10,042 | 11,074 | 10,236 | 12,891 | 12,116 | 10,935 | 8,772 | 10,918 | 7,869 | 10,363 |
| | 424 たばこ | 9,215 | 498 | 838 | 937 | 946 | 322 | 728 | 686 | 864 | 801 | 670 | 1,058 | 867 |
| | 425 その他食料工業品 | 6,823 | 676 | 890 | 1,438 | 523 | 345 | 1,125 | 593 | 47 | 125 | 86 | 456 | 519 |
| (7) 雑工業品 | 小 計 | 386,367 | 27,336 | 30,695 | 38,989 | 32,238 | 35,540 | 35,122 | 30,092 | 28,680 | 29,162 | 31,478 | 31,284 | 35,751 |
| | 431 がん具 | 2,295 | 174 | 120 | 163 | 105 | 141 | 206 | 248 | 223 | 109 | 196 | 229 | 381 |
| | 441 衣服・身廻品・はきもの | 52,309 | 3,779 | 3,572 | 5,027 | 4,593 | 6,640 | 4,049 | 3,799 | 3,870 | 3,554 | 3,958 | 3,808 | 5,660 |
| | 442 文房具・運動娯楽用品・楽器 | 37,776 | 3,325 | 3,262 | 3,598 | 3,176 | 2,588 | 2,973 | 3,321 | 2,837 | 2,671 | 3,353 | 2,936 | 3,736 |
| | 443 家具装備品 | 81,669 | 6,690 | 5,172 | 8,668 | 7,106 | 7,509 | 8,105 | 6,383 | 4,487 | 6,441 | 7,223 | 6,107 | 7,778 |
| | 444 その他日用品 | 89,878 | 5,347 | 6,498 | 9,110 | 8,171 | 8,107 | 8,509 | 7,554 | 6,088 | 7,158 | 7,097 | 7,988 | 8,251 |
| | 451 ゴム製品 | 14,076 | 896 | 1,231 | 1,566 | 1,072 | 966 | 1,109 | 1,068 | 1,134 | 1,166 | 1,093 | 1,291 | 1,484 |
| | 461 木製品 | 90,904 | 6,401 | 9,711 | 9,611 | 6,832 | 8,046 | 9,229 | 6,161 | 7,824 | 6,596 | 7,371 | 6,602 | 6,520 |
| | 471 その他製造工業品 | 17,460 | 724 | 1,129 | 1,246 | 1,183 | 1,543 | 942 | 1,558 | 2,217 | 1,467 | 1,187 | 2,323 | 1,941 |
| (8) 特殊品 | 小 計 | 2,585,391 | 174,209 | 204,212 | 245,684 | 240,141 | 184,994 | 211,244 | 223,289 | 214,577 | 207,544 | 225,099 | 217,656 | 236,742 |
| | 481 金属くず | 13,064 | 783 | 781 | 4,129 | 803 | 829 | 803 | 809 | 728 | 900 | 748 | 873 | 878 |
| | 491 再利用資材 | 6,949 | 624 | 377 | 539 | 653 | 684 | 445 | 771 | 600 | 623 | 682 | 518 | 433 |
| | 501 動植物性製造飼肥料 | 88,470 | 5,030 | 6,385 | 6,440 | 8,593 | 8,010 | 8,393 | 7,410 | 7,708 | 7,676 | 7,516 | 7,848 | 7,461 |
| | 511 廃棄物 | 5,106 | 263 | 546 | 391 | 292 | 209 | 182 | 239 | 403 | 815 | 277 | 813 | 676 |
| | 512 廃土砂 | | | | | | | | | | | | | |
| | 521 輸送用容器 | 91,908 | 5,797 | 6,746 | 10,103 | 9,133 | 7,059 | 6,417 | 10,651 | 7,292 | 7,237 | 6,771 | 7,572 | 7,130 |
| | 531 取合せ品 | 2,379,894 | 161,712 | 189,377 | 224,082 | 220,667 | 168,203 | 195,004 | 203,409 | 197,846 | 190,293 | 209,105 | 200,032 | 220,164 |
| (9) 分類不能のもの | 小 計 | 33 | 1 | 1 | | 1 | | 1 | 1 | | 8 | 10 | 8 | 2 |
| | 分類不能のもの | 33 | 1 | 1 | | 1 | | 1 | 1 | | 8 | 10 | 8 | 2 |
| フェリー貨物 | 小 計 | 334,055 | 30,040 | 25,960 | 28,970 | 20,645 | 30,770 | 27,155 | 30,205 | 28,940 | 24,740 | 29,395 | 30,465 | 26,770 |
| | 輸送機械 | 334,055 | 30,040 | 25,960 | 28,970 | 20,645 | 30,770 | 27,155 | 30,205 | 28,940 | 24,740 | 29,395 | 30,465 | 26,770 |

## 12　輸移出貨物仕向国・地域(県)別表 (1／2)

令和2年(2020年)
(単位: トン)

| 品種別 | 仕向国・地域(県)別 | 合 計 | アメリカ | グァム | ベトナム | 韓 国 | 台 湾 | 中 国 | | | | | |
|---|---|---|---|---|---|---|---|---|---|---|---|---|---|
| 合 計 | | 8,531,751 | 30,529 | 178 | 11,636 | 84,843 | 349,713 | 55,161 | | | | | |
| (1) 農水産品 | 小 計 | 98,476 | | | | 518 | 1,109 | | | | | | |
| | 011 麦 | | | | | | | | | | | | |
| | 021 米 | 6,326 | | | | | 882 | | | | | | |
| | 022 とうもろこし | | | | | | | | | | | | |
| | 023 豆類 | 124 | | | | | 39 | | | | | | |
| | 024 その他雑穀 | | | | | | | | | | | | |
| | 031 野菜・果物 | 11,233 | | | | 53 | | | | | | | |
| | 041 綿花 | | | | | | | | | | | | |
| | 051 その他農産品 | 37,634 | | | | | 102 | | | | | | |
| | 061 羊毛 | | | | | | | | | | | | |
| | 071 その他畜産品 | 12,754 | | | | 465 | 51 | | | | | | |
| | 081 水産品 | 30,405 | | | | | 35 | | | | | | |
| (2) 林産品 | 小 計 | 21,133 | | | | 18 | | | | | | | |
| | 091 原木 | 35 | | | | | | | | | | | |
| | 092 製材 | 10,018 | | | | 18 | | | | | | | |
| | 101 樹脂類 | | | | | | | | | | | | |
| | 111 木材チップ | 67 | | | | | | | | | | | |
| | 112 その他林産品 | 11,013 | | | | | | | | | | | |
| | 121 薪炭 | | | | | | | | | | | | |
| (3) 鉱産品 | 小 計 | 3,076 | | | | 36 | | | | | | | |
| | 131 石炭 | | | | | | | | | | | | |
| | 141 鉄鉱石 | | | | | | | | | | | | |
| | 151 金属鉱 | 18 | | | | 18 | | | | | | | |
| | 161 砂利・砂 | 1,037 | | | | | | | | | | | |
| | 162 石材 | 1,617 | | | | 18 | | | | | | | |
| | 171 原油 | | | | | | | | | | | | |
| | 181 リン鉱石 | | | | | | | | | | | | |
| | 191 石灰石 | 340 | | | | | | | | | | | |
| | 201 原塩 | 20 | | | | | | | | | | | |
| | 211 非金属鉱物 | 44 | | | | | | | | | | | |
| (4) 金属機械工業品 | 小 計 | 6,983,298 | 248 | | | 7,730 | 253,420 | 3,901 | | | | | |
| | 221 鉄鋼 | 67 | | | | | | | | | | | |
| | 222 鋼材 | 41,186 | | | | | 7 | | | | | | |
| | 231 非鉄金属 | 874 | | | | | | | | | | | |
| | 241 金属製品 | 30,394 | | | | 249 | 48 | | | | | | |
| | 251 鉄道車両 | | | | | | | | | | | | |
| | 252 完成自動車 | 352,891 | 178 | | | 4,479 | 39 | 107 | | | | | |
| | 253 その他輸送用車両 | 11,442 | | | | | 4,492 | | | | | | |
| | 254 二輪自動車 | 6,180 | | | | | | | | | | | |
| | 255 自動車部品 | 8,363 | 70 | | | 1,582 | 2,003 | 3,794 | | | | | |
| | 256 その他輸送機械 | 6,461,625 | | | | 410 | 244,650 | | | | | | |
| | 261 産業機械 | 31,182 | | | | 814 | 2,153 | | | | | | |
| | 262 電気機械 | 28,509 | | | | 124 | 28 | | | | | | |
| | 263 測量・光学・医療用機械 | 7,609 | | | | 72 | | | | | | | |
| | 264 事務用機器 | 25 | | | | | | | | | | | |
| | 265 その他機械 | 2,951 | | | | | | | | | | | |
| (5) 化学工業品 | 小 計 | 79,588 | | | | 783 | 716 | | | | | | |
| | 271 陶磁器 | 36 | | | | | | | | | | | |
| | 281 セメント | 10,020 | | | | | 78 | | | | | | |
| | 291 ガラス類 | 473 | | | | | | | | | | | |
| | 301 窯業品 | 9,835 | | | | 72 | | | | | | | |
| | 311 重油 | 9,492 | | | | | | | | | | | |
| | 320 揮発油 | 21,051 | | | | | | | | | | | |
| | 321 その他の石油 | 8,585 | | | | 142 | | | | | | | |
| | 322 LNG(液化天然ガス) | | | | | | | | | | | | |
| | 323 LPG(液化石油ガス) | 277 | | | | | | | | | | | |
| | 324 その他石油製品 | 77 | | | | | | | | | | | |
| | 331 コークス | | | | | | | | | | | | |
| | 341 石炭製品 | 1 | | | | | | | | | | | |
| | 351 化学薬品 | 903 | | | | 106 | | | | | | | |
| | 361 化学肥料 | 8,687 | | | | | | | | | | | |
| | 371 染料・塗料・合成樹脂・その他化学工業品 | 10,151 | | | | 463 | 638 | | | | | | |
| (6) 軽工業品 | 小 計 | 151,795 | 281 | | | 1,841 | 4,487 | 1,593 | | | | | |
| | 381 紙・パルプ | 5,790 | | | | 35 | 19 | | | | | | |
| | 391 糸及び紡績半製品 | | | | | | | | | | | | |
| | 401 その他繊維工業品 | 79 | | | | 35 | | | | | | | |
| | 411 砂糖 | 4,547 | | | | 53 | 7 | | | | | | |
| | 421 製造食品 | 99,182 | 53 | | | 621 | 3,922 | 1,539 | | | | | |
| | 422 飲料 | 33,714 | 228 | | | 1,097 | 539 | 54 | | | | | |
| | 423 水 | 1,833 | | | | | | | | | | | |
| | 424 たばこ | 311 | | | | | | | | | | | |
| | 425 その他食料工業品 | 6,339 | | | | | | | | | | | |
| (7) 雑工業品 | 小 計 | 23,706 | 250 | | | 1,262 | 532 | 72 | | | | | |
| | 431 がん具 | | | | | | | | | | | | |
| | 441 衣服・身廻品・はきもの | 3,408 | 35 | | | 640 | 485 | 54 | | | | | |
| | 442 文房具・運動・娯楽用品・楽器 | 3,829 | 18 | | | 18 | | | | | | | |
| | 443 家具装備品 | 1,759 | 197 | | | 481 | | | | | | | |
| | 444 その他日用品 | 11,186 | | | | | 47 | | | | | | |
| | 451 ゴム製品 | 396 | | | | 70 | | 18 | | | | | |
| | 461 木製品 | 1,400 | | | | 53 | | | | | | | |
| | 471 その他製造工業品 | 1,728 | | | | | | | | | | | |
| (8) 特殊品 | 小 計 | 834,828 | 29,750 | 178 | 11,636 | 72,655 | 89,449 | 49,595 | | | | | |
| | 481 金属くず | 65,710 | | | 11,636 | 6,553 | 9,259 | | | | | | |
| | 491 再利用資材 | 60,277 | 215 | | | 27,983 | 15,390 | 6,020 | | | | | |
| | 501 動植物性製造飼肥料 | 17,246 | | | | 18 | 2 | | | | | | |
| | 511 廃棄物 | 21,364 | | | | | | | | | | | |
| | 512 廃土砂 | 2 | | | | | | | | | | | |
| | 521 輸送用容器 | 55,143 | | | | 282 | 237 | | | | | | |
| | 531 取合せ品 | 615,086 | 29,535 | 178 | | 37,819 | 64,561 | 43,575 | | | | | |
| (9) 分類不能のもの | 小 計 | 1 | | | | | | | | | | | |
| | 分類不能のもの | 1 | | | | | | | | | | | |
| フェリー貨物 | 小 計 | 335,850 | | | | | | | | | | | |
| | 輸送機械 | 335,850 | | | | | | | | | | | |

## 12　輸移出貨物仕向国・地域(県)別表 (2／2)

令和2年(2020年)
(単位: トン)

| 品種別 | 仕向国・地域(県)別 | 兵 庫 | 福 岡 | 東 京 | 大 阪 | 神奈川 | 鹿児島 | 愛 知 | 沖 縄 | | | | |
|---|---|---|---|---|---|---|---|---|---|---|---|---|---|
| 合 計 | | 70,921 | 2,443,821 | 1,771,992 | 1,265,998 | 178 | 1,562,307 | 43,490 | 840,984 | | | | |
| (1) 農水産品 | 小 計 | 541 | 13,572 | 37,251 | 28,165 | | 6,498 | | 10,822 | | | | |
| | 011 麦 | | | | | | | | | | | | |
| | 021 米 | | 14 | 38 | | | 14 | | 5,378 | | | | |
| | 022 とうもろこし | | | | | | | | | | | | |
| | 023 豆類 | | 42 | 42 | | | | | 1 | | | | |
| | 024 その他雑穀 | | | | | | | | | | | | |
| | 031 野菜・果物 | 541 | 178 | 4,350 | 2,246 | | 327 | | 3,538 | | | | |
| | 041 綿花 | | | | | | | | | | | | |
| | 051 その他農産品 | | 2,390 | 17,206 | 14,589 | | 2,991 | | 356 | | | | |
| | 061 羊毛 | | | | | | | | | | | | |
| | 071 その他畜産品 | | 574 | 5,573 | 3,142 | | 2,894 | | 55 | | | | |
| | 081 水産品 | | 10,374 | 10,042 | 8,188 | | 272 | | 1,494 | | | | |
| (2) 林産品 | 小 計 | | 775 | 5,367 | 2,660 | | 407 | 27 | 11,879 | | | | |
| | 091 原木 | | 30 | | | | 5 | | | | | | |
| | 092 製材 | | 28 | | 6 | | 275 | | 9,691 | | | | |
| | 101 樹脂類 | | | | | | | | | | | | |
| | 111 木材チップ | | | | | | | | 67 | | | | |
| | 112 その他林産品 | | 717 | 5,367 | 2,654 | | 127 | 27 | 2,121 | | | | |
| | 121 薪炭 | | | | | | | | | | | | |
| (3) 鉱産品 | 小 計 | 17 | 573 | 1,283 | 342 | | 233 | | 592 | | | | |
| | 131 石炭 | | | | | | | | | | | | |
| | 141 鉄鉱石 | | | | | | | | | | | | |
| | 151 金属鉱 | | | | | | | | | | | | |
| | 161 砂利・砂 | | 136 | 365 | | | 33 | | 503 | | | | |
| | 162 石材 | 17 | 97 | 912 | 340 | | 182 | | 51 | | | | |
| | 171 原油 | | | | | | | | | | | | |
| | 181 リン鉱石 | | | | | | | | | | | | |
| | 191 石灰石 | | 340 | | | | | | | | | | |
| | 201 原塩 | | | 5 | 2 | | 13 | | | | | | |
| | 211 非金属鉱物 | | | 1 | | | 5 | | 38 | | | | |
| (4) 金属機械工業品 | 小 計 | 69,844 | 2,351,538 | 1,608,604 | 1,148,031 | | 1,346,809 | 40,975 | 152,198 | | | | |
| | 221 鉄鋼 | | | 42 | | | | | 25 | | | | |
| | 222 鋼材 | | 2,952 | 4,445 | 1,649 | | 1,598 | | 30,535 | | | | |
| | 231 非鉄金属 | | 399 | 152 | 165 | | 114 | | 44 | | | | |
| | 241 金属製品 | 63 | 4,694 | 8,842 | 6,404 | | 1,344 | 507 | 8,243 | | | | |
| | 251 鉄道車両 | | | | | | | | | | | | |
| | 252 完成自動車 | 10,452 | 75,507 | 88,786 | 53,692 | | 17,837 | 353 | 101,461 | | | | |
| | 253 その他輸送用車両 | 2,381 | 959 | 2,730 | 289 | | 349 | 242 | | | | | |
| | 254 二輪自動車 | 27 | 133 | 183 | 133 | | 4,422 | | 1,282 | | | | |
| | 255 自動車部品 | | 14 | 222 | 631 | | 2 | | 45 | | | | |
| | 256 その他輸送機械 | 56,190 | 2,259,763 | 1,491,305 | 1,057,085 | | 1,312,497 | 39,604 | 121 | | | | |
| | 261 産業機械 | 673 | 4,881 | 7,084 | 4,545 | | 2,711 | 269 | 8,052 | | | | |
| | 262 電気機械 | 58 | 1,907 | 2,480 | 17,754 | | 5,742 | | 416 | | | | |
| | 263 測量・光学・医療用機械 | | 159 | 2,100 | 5,255 | | 19 | | 4 | | | | |
| | 264 事務用機器 | | | 4 | 16 | | | | 5 | | | | |
| | 265 その他機械 | | 170 | 229 | 413 | | 174 | | 1,965 | | | | |
| (5) 化学工業品 | 小 計 | 42 | 816 | 3,556 | 3,502 | 70 | 2,078 | | 68,025 | | | | |
| | 271 陶磁器 | | 2 | | 22 | | | | 12 | | | | |
| | 281 セメント | | | | | | 4 | | 9,938 | | | | |
| | 291 ガラス類 | | 2 | 128 | 42 | | | | 301 | | | | |
| | 301 窯業品 | | 127 | 103 | 79 | | 840 | | 8,614 | | | | |
| | 311 重油 | | | | | | | | 9,492 | | | | |
| | 320 揮発油 | | | 11 | | | | | 21,040 | | | | |
| | 321 その他の石油 | | 1 | 14 | | | | | 8,428 | | | | |
| | 322 LNG(液化天然ガス) | | | | | | | | | | | | |
| | 323 LPG(液化石油ガス) | | | | | | | | 277 | | | | |
| | 324 その他石油製品 | | 18 | | | 35 | 24 | | | | | | |
| | 331 コークス | | | | | | | | | | | | |
| | 341 石炭製品 | | | | | | 1 | | | | | | |
| | 351 化学薬品 | | 13 | 62 | 189 | | 48 | | 485 | | | | |
| | 361 化学肥料 | | | | | | | | 8,687 | | | | |
| | 371 染料・塗料・合成樹脂・その他化学工業品 | 42 | 653 | 3,238 | 3,170 | 35 | 1,161 | | 751 | | | | |
| (6) 軽工業品 | 小 計 | 245 | 3,059 | 43,879 | 25,730 | | 3,811 | 152 | 66,717 | | | | |
| | 381 紙・パルプ | | | 1,450 | 3 | | 53 | | 4,230 | | | | |
| | 391 糸及び紡績半製品 | | | | | | | | | | | | |
| | 401 その他繊維工業品 | | 25 | 5 | | | | | 14 | | | | |
| | 411 砂糖 | | 516 | 1,671 | 1,142 | | 1,156 | | 2 | | | | |
| | 421 製造食品 | 72 | 2,007 | 22,312 | 10,526 | | 1,393 | | 56,737 | | | | |
| | 422 飲料 | 173 | 330 | 12,711 | 13,765 | | 807 | | 4,010 | | | | |
| | 423 水 | | 13 | 337 | | | 100 | | 1,383 | | | | |
| | 424 たばこ | | 123 | 139 | 5 | | | | 44 | | | | |
| | 425 その他食料工業品 | | 45 | 5,254 | 289 | | 302 | 152 | 297 | | | | |
| (7) 雑工業品 | 小 計 | 49 | 839 | 6,233 | 716 | 108 | 1,188 | 68 | 12,389 | | | | |
| | 431 がん具 | | | | | | | | | | | | |
| | 441 衣服・身廻品・はきもの | | 53 | 1,701 | 19 | 108 | 143 | 9 | 161 | | | | |
| | 442 文房具・運動・娯楽用品・楽器 | 4 | 293 | 2,993 | 271 | | 201 | 1 | 30 | | | | |
| | 443 家具装備品 | | 21 | 482 | 159 | | 206 | | 213 | | | | |
| | 444 その他日用品 | | | 77 | 22 | | 46 | | 10,994 | | | | |
| | 451 ゴム製品 | | 3 | 40 | 42 | | 1 | | 222 | | | | |
| | 461 木製品 | | 200 | 434 | 15 | | 119 | 18 | 561 | | | | |
| | 471 その他製造工業品 | 45 | 269 | 506 | 188 | | 472 | 40 | 208 | | | | |
| (8) 特殊品 | 小 計 | 183 | 72,649 | 65,819 | 56,852 | | 34,973 | 2,268 | 348,821 | | | | |
| | 481 金属くず | | 3,063 | 23,965 | 10,087 | | 1,105 | 42 | | | | | |
| | 491 再利用資材 | | 4,533 | 2,876 | 639 | | 2,471 | 128 | 22 | | | | |
| | 501 動植物性製造飼肥料 | | 3 | 799 | 103 | | 76 | | 16,245 | | | | |
| | 511 廃棄物 | | 11,705 | 359 | 2,890 | | 6,407 | | 3 | | | | |
| | 512 廃土砂 | | | | | | 2 | | | | | | |
| | 521 輸送用容器 | 127 | 21,489 | 5,375 | 2,638 | | 19,403 | 937 | 4,655 | | | | |
| | 531 取合せ品 | 56 | 31,856 | 32,445 | 40,495 | | 5,509 | 1,161 | 327,896 | | | | |
| (9) 分類不能のもの | 小 計 | | | | | | | | 1 | | | | |
| | 分類不能のもの | | | | | | | | 1 | | | | |
| フェリー貨物 | 小 計 | | | | | | 166,310 | | 169,540 | | | | |
| | 輸送機械 | | | | | | 166,310 | | 169,540 | | | | |

## 13　輸移入貨物仕出国・地域(県)別表 (1／4)

令和2年(2020年)
(単位: トン)

| 品種別 ＼ 仕出国・地域(県)別 | | 合 計 | アメリカ | イギリス | イタリア | インドネシア | オーストラリア | オランダ | グァム | シンガポール | スペイン | タイ | ドイツ |
|---|---|---|---|---|---|---|---|---|---|---|---|---|---|
| 合 計 | | 8,080,769 | 314,204 | 35 | 212 | 2,511 | 35 | 995 | 248 | 18 | 177 | 35,953 | 249 |
| (1) 農水産品 | 小 計 | 392,565 | 8,347 | | | | | | | | | 35,953 | |
| | 011 麦 | 27,576 | | | | | | | | | | | |
| | 021 米 | 93,562 | 322 | | | | | | | | | 35,953 | |
| | 022 とうもろこし | 30,146 | | | | | | | | | | | |
| | 023 豆類 | 6,334 | 71 | | | | | | | | | | |
| | 024 その他雑穀 | 230 | | | | | | | | | | | |
| | 031 野菜・果物 | 153,746 | 1,415 | | | | | | | | | | |
| | 041 綿花 | | | | | | | | | | | | |
| | 051 その他農産品 | 7,486 | | | | | | | | | | | |
| | 061 羊毛 | | | | | | | | | | | | |
| | 071 その他畜産品 | 35,494 | 3,111 | | | | | | | | | | |
| | 081 水産品 | 37,991 | 3,428 | | | | | | | | | | |
| (2) 林産品 | 小 計 | 35,306 | | | | 33 | | | | | | | |
| | 091 原木 | 22 | | | | | | | | | | | |
| | 092 製材 | 31,896 | | | | 33 | | | | | | | |
| | 101 樹脂類 | | | | | | | | | | | | |
| | 111 木材チップ | 808 | | | | | | | | | | | |
| | 112 その他林産品 | 1,755 | | | | | | | | | | | |
| | 121 薪炭 | 825 | | | | | | | | | | | |
| (3) 鉱産品 | 小 計 | 39,009 | | | | | | | | | | | |
| | 131 石炭 | 107 | | | | | | | | | | | |
| | 141 鉄鉱石 | 16 | | | | | | | | | | | |
| | 151 金属鉱 | 35 | | | | | | | | | | | |
| | 161 砂利・砂 | 11,226 | | | | | | | | | | | |
| | 162 石材 | 13,444 | | | | | | | | | | | |
| | 171 原油 | | | | | | | | | | | | |
| | 181 リン鉱石 | | | | | | | | | | | | |
| | 191 石灰石 | | | | | | | | | | | | |
| | 201 原塩 | 5,382 | | | | | | | | | | | |
| | 211 非金属鉱物 | 8,799 | | | | | | | | | | | |
| (4) 金属機械工業品 | 小 計 | 2,026,723 | 21,610 | | | | | 18 | | 18 | | | |
| | 221 鉄鋼 | 2,328 | | | | | | | | | | | |
| | 222 鋼材 | 165,160 | 269 | | | | | | | | | | |
| | 231 非鉄金属 | 9,627 | 142 | | | | | | | | | | |
| | 241 金属製品 | 160,643 | 6,091 | | | | | | | | | | |
| | 251 鉄道車両 | 97 | | | | | | | | | | | |
| | 252 完成自動車 | 975,818 | 4,971 | | | | | | | | | | |
| | 253 その他輸送用車両 | 13,793 | | | | | | | | | | | |
| | 254 二輪自動車 | 12,648 | 18 | | | | | | | | | | |
| | 255 自動車部品 | 2,455 | 1,213 | | | | | | | | | | |
| | 256 その他輸送機械 | 510,890 | 786 | | | | | | | | | | |
| | 261 産業機械 | 84,693 | 1,993 | | | | | | | 18 | | | |
| | 262 電気機械 | 77,051 | 5,949 | | | | | 18 | | | | | |
| | 263 測量・光学・医療用機械 | 2,413 | 108 | | | | | | | | | | |
| | 264 事務用機器 | 1,125 | 35 | | | | | | | | | | |
| | 265 その他機械 | 7,982 | 35 | | | | | | | | | | |
| (5) 化学工業品 | 小 計 | 786,041 | 10,834 | | | | | | | | | | |
| | 271 陶磁器 | 14,213 | 35 | | | | | | | | | | |
| | 281 セメント | 322,912 | 179 | | | | | | | | | | |
| | 291 ガラス類 | 15,967 | 107 | | | | | | | | | | |
| | 301 窯業品 | 59,544 | 1,056 | | | | | | | | | | |
| | 311 重油 | 495 | | | | | | | | | | | |
| | 320 揮発油 | | | | | | | | | | | | |
| | 321 その他の石油 | 252,815 | | | | | | | | | | | |
| | 322 LNG(液化天然ガス) | | | | | | | | | | | | |
| | 323 LPG(液化石油ガス) | 304 | | | | | | | | | | | |
| | 324 その他石油製品 | 77 | | | | | | | | | | | |
| | 331 コークス | 829 | | | | | | | | | | | |
| | 341 石炭製品 | 3 | | | | | | | | | | | |
| | 351 化学薬品 | 17,059 | 123 | | | | | | | | | | |
| | 361 化学肥料 | 6,032 | | | | | | | | | | | |
| | 371 染料・塗料・合成樹脂・その他化学工業品 | 95,791 | 9,334 | | | | | | | | | | |
| (6) 軽工業品 | 小 計 | 1,495,279 | 115,657 | | | | | 801 | | | | | 178 |
| | 381 紙・パルプ | 56,765 | 2,964 | | | | | | | | | | |
| | 391 糸及び紡績半製品 | 12 | | | | | | | | | | | |
| | 401 その他繊維工業品 | 4,790 | 571 | | | | | | | | | | |
| | 411 砂糖 | 11,422 | 90 | | | | | | | | | | |
| | 421 製造食品 | 981,358 | 96,035 | | | | | 177 | | | | | |
| | 422 飲料 | 304,035 | 2,717 | | | | | 624 | | | | | 178 |
| | 423 水 | 120,859 | 13,030 | | | | | | | | | | |
| | 424 たばこ | 9,215 | | | | | | | | | | | |
| | 425 その他食料工業品 | 6,823 | 250 | | | | | | | | | | |
| (7) 雑工業品 | 小 計 | 386,367 | 20,429 | | | 2,478 | | 141 | | | | | |
| | 431 がん具 | 2,295 | 18 | | | | | 35 | | | | | |
| | 441 衣服・身廻品・はきもの | 52,309 | 11,040 | | | | | | | | | | |
| | 442 文房具・運動・娯楽用品・楽器 | 37,776 | 751 | | | | | | | | | | |
| | 443 家具装備品 | 81,669 | 6,428 | | | | | 106 | | | | | |
| | 444 その他日用品 | 89,878 | 1,553 | | | | | | | | | | |
| | 451 ゴム製品 | 14,076 | 141 | | | | | | | | | | |
| | 461 木製品 | 90,904 | 88 | | | 2,478 | | | | | | | |
| | 471 その他製造工業品 | 17,460 | 410 | | | | | | | | | | |
| (8) 特殊品 | 小 計 | 2,585,391 | 137,327 | 35 | 212 | | 35 | 35 | 248 | | 177 | | 71 |
| | 481 金属くず | 13,064 | | | | | | | | | | | |
| | 491 再利用資材 | 6,949 | | | | | | | | | | | |
| | 501 動植物性製造飼肥料 | 88,470 | 3,602 | | | | | | | | | | |
| | 511 廃棄物 | 5,106 | | | | | | | | | | | |
| | 512 廃土砂 | | | | | | | | | | | | |
| | 521 輸送用容器 | 91,908 | 1,625 | | | | | | | | | | |
| | 531 取合せ品 | 2,379,894 | 132,100 | 35 | 212 | | 35 | 35 | 248 | | 177 | | 71 |
| (9) 分類不能のもの | 小 計 | 33 | | | | | | | | | | | |
| | 541 分類不能のもの | 33 | | | | | | | | | | | |
| フェリー貨物 | 小 計 | 334,055 | | | | | | | | | | | |
| | 600 輸送機械 | 334,055 | | | | | | | | | | | |

## 13　輸移入貨物仕出国・地域(県)別表 (2／4)

令和2年(2020年)
(単位: トン)

| 品種別 | 仕出国・地域(県)別 | ノルウェー | バーレーン | フィリピン | ベトナム | ベルギー | マレーシア | 韓国 | 台湾 | 中国 | | | |
|---|---|---|---|---|---|---|---|---|---|---|---|---|---|
| 合計 | | 18 | 35 | 18,468 | 3,150 | 841 | 15,975 | 40,956 | 331,453 | 76,805 | | | |
| (1) 農水産品 | 小計 | | | 18,468 | | | | 1,661 | 42,770 | 2,495 | | | |
| | 011 麦 | | | | | | | | 74 | | | | |
| | 021 米 | | | | | | | 18 | 758 | | | | |
| | 022 とうもろこし | | | | | | | | 183 | | | | |
| | 023 豆類 | | | | | | | 18 | 3,774 | 1,085 | | | |
| | 024 その他雑穀 | | | | | | | | | | | | |
| | 031 野菜・果物 | | | 18,468 | | | | 706 | 10,650 | 1,244 | | | |
| | 041 綿花 | | | | | | | | | | | | |
| | 051 その他農産品 | | | | | | | 35 | 1,746 | 113 | | | |
| | 061 羊毛 | | | | | | | | | | | | |
| | 071 その他畜産品 | | | | | | | 706 | 21,262 | 35 | | | |
| | 081 水産品 | | | | | | | 178 | 4,323 | 18 | | | |
| (2) 林産品 | 小計 | | | | | | 54 | 159 | 5,312 | 962 | | | |
| | 091 原木 | | | | | | | | | | | | |
| | 092 製材 | | | | | | 54 | 123 | 4,399 | 124 | | | |
| | 101 樹脂類 | | | | | | | | | | | | |
| | 111 木材チップ | | | | | | | | 178 | 393 | | | |
| | 112 その他林産品 | | | | | | | | 661 | 231 | | | |
| | 121 薪炭 | | | | | | | 36 | 74 | 214 | | | |
| (3) 鉱産品 | 小計 | | | | | | | 233 | 3,790 | 11,915 | | | |
| | 131 石炭 | | | | | | | | 105 | | | | |
| | 141 鉄鉱石 | | | | | | | | 16 | | | | |
| | 151 金属鉱 | | | | | | | | | | | | |
| | 161 砂利・砂 | | | | | | | | 203 | | | | |
| | 162 石材 | | | | | | | 18 | 1,280 | 11,879 | | | |
| | 171 原油 | | | | | | | | | | | | |
| | 181 リン鉱石 | | | | | | | | | | | | |
| | 191 石灰石 | | | | | | | | | | | | |
| | 201 原塩 | | | | | | | | 1,770 | | | | |
| | 211 非金属鉱物 | | | | | | | 215 | 416 | 36 | | | |
| (4) 金属機械工業品 | 小計 | 18 | | | | | | 12,199 | 42,823 | 12,016 | | | |
| | 221 鉄鋼 | | | | | | | | 826 | | | | |
| | 222 鋼材 | | | | | | | 6,091 | 5,513 | 18 | | | |
| | 231 非鉄金属 | | | | | | | 71 | 1,112 | 124 | | | |
| | 241 金属製品 | | | | | | | 2,983 | 10,625 | 1,192 | | | |
| | 251 鉄道車両 | | | | | | | | | | | | |
| | 252 完成自動車 | 18 | | | | | | 428 | 192 | | | | |
| | 253 その他輸送用車両 | | | | | | | | | | | | |
| | 254 二輪自動車 | | | | | | | | 38 | 248 | | | |
| | 255 自動車部品 | | | | | | | 36 | 154 | 286 | | | |
| | 256 その他輸送機械 | | | | | | | 35 | 4,084 | 513 | | | |
| | 261 産業機械 | | | | | | | 638 | 3,580 | 884 | | | |
| | 262 電気機械 | | | | | | | 1,120 | 15,829 | 8,733 | | | |
| | 263 測量・光学・医療用機械 | | | | | | | | 182 | 18 | | | |
| | 264 事務用機器 | | | | | | | | | | | | |
| | 265 その他機械 | | | | | | | 797 | 688 | | | | |
| (5) 化学工業品 | 小計 | | | | | | | 4,990 | 28,358 | 3,015 | | | |
| | 271 陶磁器 | | | | | | | 249 | 2,695 | 425 | | | |
| | 281 セメント | | | | | | | 36 | 646 | | | | |
| | 291 ガラス類 | | | | | | | | 5,009 | 111 | | | |
| | 301 窯業品 | | | | | | | 638 | 1,724 | 208 | | | |
| | 311 重油 | | | | | | | | | | | | |
| | 320 揮発油 | | | | | | | | | | | | |
| | 321 その他の石油 | | | | | | | 212 | 219 | 18 | | | |
| | 322 LNG(液化天然ガス) | | | | | | | | | | | | |
| | 323 LPG(液化石油ガス) | | | | | | | 231 | 71 | | | | |
| | 324 その他石油製品 | | | | | | | | 18 | | | | |
| | 331 コークス | | | | | | | | | | | | |
| | 341 石炭製品 | | | | | | | | | | | | |
| | 351 化学薬品 | | | | | | | 162 | 420 | 408 | | | |
| | 361 化学肥料 | | | | | | | 124 | 127 | 18 | | | |
| | 371 染料・塗料・合成樹脂・その他化学工業品 | | | | | | | 3,338 | 17,429 | 1,827 | | | |
| (6) 軽工業品 | 小計 | | | | | | | 11,042 | 38,328 | 2,531 | | | |
| | 381 紙・パルプ | | | | | | | 160 | 1,494 | 72 | | | |
| | 391 糸及び紡績半製品 | | | | | | | | | | | | |
| | 401 その他繊維工業品 | | | | | | | 124 | 738 | 78 | | | |
| | 411 砂糖 | | | | | | | 107 | 72 | | | | |
| | 421 製造食品 | | | | | | | 2,467 | 27,676 | 2,152 | | | |
| | 422 飲料 | | | | | | | 2,811 | 3,679 | 229 | | | |
| | 423 水 | | | | | | | 5,373 | 107 | | | | |
| | 424 たばこ | | | | | | | | 18 | | | | |
| | 425 その他食料工業品 | | | | | | | | 4,544 | | | | |
| (7) 雑工業品 | 小計 | | | | | | 15,921 | 5,917 | 78,579 | 29,564 | | | |
| | 431 がん具 | | | | | | | 18 | 904 | 212 | | | |
| | 441 衣服・身廻品・はきもの | | | | | | | 374 | 6,739 | 5,001 | | | |
| | 442 文房具・運動・娯楽用品・楽器 | | | | | | | 355 | 4,841 | 740 | | | |
| | 443 家具装備品 | | | | | | | 2,146 | 22,647 | 13,359 | | | |
| | 444 その他日用品 | | | | | | | 585 | 19,467 | 6,354 | | | |
| | 451 ゴム製品 | | | | | | | 302 | 1,195 | 89 | | | |
| | 461 木製品 | | | | | | 15,921 | 708 | 20,381 | 1,365 | | | |
| | 471 その他製造工業品 | | | | | | | 1,429 | 2,405 | 2,444 | | | |
| (8) 特殊品 | 小計 | | 35 | | 3,150 | 841 | | 4,755 | 91,493 | 14,307 | | | |
| | 481 金属くず | | | | 3,150 | | | | 530 | | | | |
| | 491 再利用資材 | | | | | | | | 35 | | | | |
| | 501 動植物性製造飼肥料 | | | | | | | 1,397 | 38,806 | 1,030 | | | |
| | 511 廃棄物 | | | | | | | | | | | | |
| | 512 廃土砂 | | | | | | | | | | | | |
| | 521 輸送用容器 | | | | | | | 1,319 | 14,192 | 5,769 | | | |
| | 531 取合せ品 | | 35 | | | 841 | | 2,039 | 37,930 | 7,508 | | | |
| (9) 分類不能のもの | 小計 | | | | | | | | | | | | |
| | 541 分類不能のもの | | | | | | | | | | | | |
| フェリー貨物 | 小計 | | | | | | | | | | | | |
| | 600 輸送機械 | | | | | | | | | | | | |

## 13　輸移入貨物仕出国・地域(県)別表 (3／4)

令和2年(2020年)
(単位: トン)

| 品種別 ＼ 仕出国・地域(県)別 | | 北海道 | 兵庫 | 福島 | 福岡 | 東京 | 長崎 | 大分 | 大阪 | 千葉 | 青森 | 神奈川 | 鹿児島 |
|---|---|---|---|---|---|---|---|---|---|---|---|---|---|
| 合　計 | | 10,090 | 37,305 | 2,648 | 1,866,211 | 1,015,453 | 3,882 | 5,881 | 1,684,653 | 327 | 2,998 | 10,391 | 768,208 |
| (1) 農水産品 | 小　計 | 10,090 | 564 | 2,648 | 102,374 | 41,540 | | | 23,421 | | 2,998 | | 85,371 |
| | 011 麦 | | | | 27,004 | 42 | | | | | | | 456 |
| | 021 米 | 10,090 | 376 | 2,648 | 4,441 | 27,459 | | | 5,154 | | 2,998 | | 2,602 |
| | 022 とうもろこし | | | | | | | | | | | | 29,963 |
| | 023 豆類 | | 64 | | 1,142 | 113 | | | 2 | | | | 40 |
| | 024 その他雑穀 | | | | 230 | | | | | | | | |
| | 031 野菜・果物 | | 1 | | 48,211 | 13,475 | | | 13,732 | | | | 38,914 |
| | 041 綿花 | | | | | | | | | | | | |
| | 051 その他農産品 | | 62 | | 382 | 87 | | | 46 | | | | 4,359 |
| | 061 羊毛 | | | | | | | | | | | | |
| | 071 その他畜産品 | | 61 | | 1,877 | | | | 18 | | | | 7,158 |
| | 081 水産品 | | | | 19,087 | 364 | | | 4,469 | | | | 1,879 |
| (2) 林産品 | 小　計 | | 18 | | 2,641 | 523 | | | 1,403 | | | | 21,395 |
| | 091 原木 | | | | 4 | | | | | | | | |
| | 092 製材 | | 18 | | 2,098 | 319 | | | 1,303 | | | | 20,670 |
| | 101 樹脂類 | | | | | | | | | | | | |
| | 111 木材チップ | | | | 90 | | | | 89 | | | | 58 |
| | 112 その他林産品 | | | | 116 | 110 | | | 2 | | | | 602 |
| | 121 薪炭 | | | | 333 | 94 | | | 9 | | | | 65 |
| (3) 鉱産品 | 小　計 | | 5 | | 6,711 | 1,586 | | | 530 | | | 35 | 4,195 |
| | 131 石炭 | | | | | | | | | | | | 2 |
| | 141 鉄鉱石 | | | | | | | | | | | | |
| | 151 金属鉱 | | | | | | | | | | | 35 | |
| | 161 砂利・砂 | | | | 3,187 | 786 | | | 361 | | | | 619 |
| | 162 石材 | | 2 | | 50 | 28 | | | 149 | | | | |
| | 171 原油 | | | | | | | | | | | | |
| | 181 リン鉱石 | | | | | | | | | | | | |
| | 191 石灰石 | | | | | | | | | | | | |
| | 201 原塩 | | | | | | | | 11 | | | | 1 |
| | 211 非金属鉱物 | | 3 | | 3,474 | 772 | | | 9 | | | | 3,573 |
| (4) 金属機械工業品 | 小　計 | | 21,571 | | 293,107 | 357,243 | 3,882 | | 320,299 | 327 | | 694 | 80,181 |
| | 221 鉄鋼 | | | | 54 | 105 | | | 1,319 | | | | 21 |
| | 222 鋼材 | | 2,822 | | 44,948 | 11,319 | 3,882 | | 51,472 | 327 | | 108 | 11,889 |
| | 231 非鉄金属 | | 181 | | 1,146 | 4,648 | | | 991 | | | | 1,113 |
| | 241 金属製品 | | 829 | | 55,550 | 40,053 | | | 26,353 | | | 125 | 11,474 |
| | 251 鉄道車両 | | | | | | | | | | | | |
| | 252 完成自動車 | | 13,001 | | 160,891 | 242,675 | | | 197,964 | | | 72 | 38,467 |
| | 253 その他輸送用車両 | | 2,606 | | 2,291 | 5,278 | | | 2,976 | | | | 404 |
| | 254 二輪自動車 | | 444 | | 741 | 879 | | | 716 | | | | 8,293 |
| | 255 自動車部品 | | | | 109 | 344 | | | 93 | | | 176 | 19 |
| | 256 その他輸送機械 | | 49 | | 628 | 1,206 | | | 285 | | | | 1,088 |
| | 261 産業機械 | | 977 | | 19,548 | 33,266 | | | 12,860 | | | 35 | 5,536 |
| | 262 電気機械 | | 662 | | 6,271 | 12,331 | | | 23,890 | | | 72 | 1,683 |
| | 263 測量・光学・医療用機械 | | | | 389 | 1,182 | | | 438 | | | | 26 |
| | 264 事務用機器 | | | | 142 | 553 | | | 394 | | | | 1 |
| | 265 その他機械 | | | | 399 | 3,404 | | | 548 | | | 106 | 167 |
| (5) 化学工業品 | 小　計 | | 912 | | 76,159 | 38,489 | | 900 | 22,517 | | | 1,077 | 23,895 |
| | 271 陶磁器 | | 14 | | 10,510 | 186 | | | 55 | | | | 8 |
| | 281 セメント | | | | 2,915 | 342 | | | 1,616 | | | | 1,241 |
| | 291 ガラス類 | | | | 1,943 | 4,109 | | | 3,358 | | | | 1,101 |
| | 301 窯業品 | | 469 | | 29,939 | 4,765 | | | 3,327 | | | | 15,472 |
| | 311 重油 | | | | | | | | | | | | |
| | 320 揮発油 | | | | | | | | | | | | |
| | 321 その他の石油 | | | | 1,374 | 4,404 | | | 111 | | | | 42 |
| | 322 LNG(液化天然ガス) | | | | | | | | | | | | |
| | 323 LPG(液化石油ガス) | | | | | | | | | | | | |
| | 324 その他石油製品 | | | | | | | | 40 | | | 18 | 1 |
| | 331 コークス | | | | 816 | | | | | | | | 13 |
| | 341 石炭製品 | | | | | | | | | | | | |
| | 351 化学薬品 | | | | 12,430 | 324 | | 900 | 574 | | | 317 | 1,270 |
| | 361 化学肥料 | | | | 2,658 | 3 | | | 195 | | | | 59 |
| | 371 染料・塗料・合成樹脂・その他化学工業品 | | 429 | | 13,574 | 24,356 | | | 13,241 | | | 742 | 4,688 |
| (6) 軽工業品 | 小　計 | | 3,226 | | 681,885 | 233,641 | | 4,981 | 245,292 | | | 3,539 | 133,929 |
| | 381 紙・パルプ | | 172 | | 4,563 | 10,990 | | 4,981 | 7,195 | | | 35 | 11,210 |
| | 391 糸及び紡績半製品 | | | | | | | | | | | | 12 |
| | 401 その他繊維工業品 | | | | 1,381 | 1,685 | | | 144 | | | | 16 |
| | 411 砂糖 | | | | 5,217 | 57 | | | | | | | 2,795 |
| | 421 製造食品 | | 2,186 | | 422,137 | 145,411 | | | 200,014 | | | 3,274 | 77,867 |
| | 422 飲料 | | 29 | | 176,119 | 69,847 | | | 36,898 | | | 159 | 8,844 |
| | 423 水 | | | | 68,182 | 570 | | | 385 | | | 71 | 33,128 |
| | 424 たばこ | | | | 4,116 | 5,081 | | | | | | | |
| | 425 その他食料工業品 | | 839 | | 170 | | | | 656 | | | | 57 |
| (7) 雑工業品 | 小　計 | | 71 | | 58,695 | 64,930 | | | 22,070 | | | 1,777 | 47,039 |
| | 431 がん具 | | | | 23 | 88 | | | 994 | | | | 3 |
| | 441 衣服・身廻品・はきもの | | 6 | | 833 | 24,848 | | | 1,323 | | | 1,226 | 272 |
| | 442 文房具・運動・娯楽用品・楽器 | | | | 16,409 | 6,521 | | | 5,185 | | | 143 | 2,133 |
| | 443 家具装備品 | | 1 | | 11,865 | 10,885 | | | 3,466 | | | 179 | 9,689 |
| | 444 その他日用品 | | 18 | | 9,374 | 6,169 | | | 1,234 | | | | 10,145 |
| | 451 ゴム製品 | | 2 | | 6,135 | 583 | | | 5,149 | | | | 429 |
| | 461 木製品 | | | | 9,372 | 13,470 | | | 2,846 | | | | 23,123 |
| | 471 その他製造工業品 | | 44 | | 4,684 | 2,366 | | | 1,873 | | | 229 | 1,245 |
| (8) 特殊品 | 小　計 | | 10,938 | | 644,639 | 277,501 | | | 1,049,121 | | | 3,269 | 204,298 |
| | 481 金属くず | | | | 212 | 263 | | | 338 | | | | 205 |
| | 491 再利用資材 | | | | | 18 | | | | | | | 156 |
| | 501 動植物性製造飼肥料 | | 3,108 | | 5,072 | 2,695 | | | 591 | | | | 25,951 |
| | 511 廃棄物 | | | | 71 | 1,492 | | | 11 | | | | 30 |
| | 512 廃土砂 | | | | | | | | | | | | |
| | 521 輸送用容器 | | 40 | | 23,031 | 12,797 | | | 14,893 | | | 18 | 9,024 |
| | 531 取合せ品 | | 7,790 | | 616,253 | 260,236 | | | 1,033,288 | | | 3,251 | 168,932 |
| (9) 分類不能のもの | 小　計 | | | | | | | | | | | | |
| | 541 分類不能のもの | | | | | | | | | | | | |
| フェリー貨物 | 小　計 | | | | | | | | | | | | 167,905 |
| | 600 輸送機械 | | | | | | | | | | | | 167,905 |

## 13　輸移入貨物仕出国・地域(県)別表 (4／4)

令和2年(2020年)
(単位: トン)

| 品種別 | 仕出国・地域(県)別 | 山口 | 三重 | 佐賀 | 香川 | 広島 | 熊本 | 岡山 | 茨城 | 愛媛 | 愛知 | 沖縄 |
|---|---|---|---|---|---|---|---|---|---|---|---|---|
| 合　計 | | 116,740 | 1,844 | 6,326 | 15,738 | 9,023 | 275 | 49,322 | 736 | 66,917 | 299,032 | 1,264,431 |
| (1) 農水産品 | 小　計 | | | | 67 | | | 139 | | 208 | | 13,451 |
| | 011 麦 | | | | | | | | | | | |
| | 021 米 | | | | | | | 114 | | 204 | | 425 |
| | 022 とうもろこし | | | | | | | | | | | |
| | 023 豆類 | | | | | | | 25 | | | | |
| | 024 その他雑穀 | | | | | | | | | | | |
| | 031 野菜・果物 | | | | | | | | | 4 | | 6,926 |
| | 041 綿花 | | | | | | | | | | | |
| | 051 その他農産品 | | | | 67 | | | | | | | 589 |
| | 061 羊毛 | | | | | | | | | | | |
| | 071 その他畜産品 | | | | | | | | | | | 1,266 |
| | 081 水産品 | | | | | | | | | | | 4,245 |
| (2) 林産品 | 小　計 | | | | 4 | 742 | | | | 686 | | 1,374 |
| | 091 原木 | | | | | 18 | | | | | | |
| | 092 製材 | | | | 4 | 724 | | | | 686 | | 1,341 |
| | 101 樹脂類 | | | | | | | | | | | |
| | 111 木材チップ | | | | | | | | | | | |
| | 112 その他林産品 | | | | | | | | | | | 33 |
| | 121 薪炭 | | | | | | | | | | | |
| (3) 鉱産品 | 小　計 | | | | | 3,606 | | 42 | | 275 | | 6,086 |
| | 131 石炭 | | | | | | | | | | | |
| | 141 鉄鉱石 | | | | | | | | | | | |
| | 151 金属鉱 | | | | | | | | | | | |
| | 161 砂利・砂 | | | | | | | | | | | 6,070 |
| | 162 石材 | | | | | | | | | 22 | | 16 |
| | 171 原油 | | | | | | | | | | | |
| | 181 リン鉱石 | | | | | | | | | | | |
| | 191 石灰石 | | | | | | | | | | | |
| | 201 原塩 | | | | | 3,600 | | | | | | |
| | 211 非金属鉱物 | | | | | 6 | | 42 | | 253 | | |
| (4) 金属機械工業品 | 小　計 | 5,320 | 1,844 | | 1,254 | 2,061 | | 11,823 | 736 | 1,147 | 257,900 | 578,632 |
| | 221 鉄鋼 | | | | | | | | | | | 3 |
| | 222 鋼材 | 5,223 | | | | 1,871 | | 11,645 | 736 | 53 | 1,978 | 4,996 |
| | 231 非鉄金属 | | | | | | | 15 | | | 53 | 31 |
| | 241 金属製品 | | 1,844 | | 569 | 40 | | 43 | | 831 | 227 | 1,814 |
| | 251 鉄道車両 | 97 | | | | | | | | | | |
| | 252 完成自動車 | | | | | | | | | 100 | 254,978 | 62,061 |
| | 253 その他輸送用車両 | | | | | | | | | | 229 | 9 |
| | 254 二輪自動車 | | | | | | | | | 1 | 60 | 1,210 |
| | 255 自動車部品 | | | | 24 | | | | | | | 1 |
| | 256 その他輸送機械 | | | | | | | 25 | | | 121 | 502,070 |
| | 261 産業機械 | | | | 310 | 150 | | 77 | | 87 | 204 | 4,530 |
| | 262 電気機械 | | | | 349 | | | 15 | | 8 | 39 | 82 |
| | 263 測量・光学・医療用機械 | | | | | | | 3 | | 67 | | |
| | 264 事務用機器 | | | | | | | | | | | |
| | 265 その他機械 | | | | 2 | | | | | | 11 | 1,825 |
| (5) 化学工業品 | 小　計 | 111,420 | | | 728 | 1,844 | | 30,884 | | 1,134 | 181 | 428,704 |
| | 271 陶磁器 | | | | 36 | | | | | | | |
| | 281 セメント | 111,420 | | | | | | | | 28 | | 204,489 |
| | 291 ガラス類 | | | | 29 | | | 46 | | | 128 | 26 |
| | 301 窯業品 | | | | | 21 | | 1,224 | | 631 | | 70 |
| | 311 重油 | | | | | | | | | | | 495 |
| | 320 揮発油 | | | | | | | | | | | |
| | 321 その他の石油 | | | | | | | 25,527 | | | | 220,908 |
| | 322 LNG(液化天然ガス) | | | | | | | | | | | |
| | 323 LPG(液化石油ガス) | | | | | | | | | | | 2 |
| | 324 その他石油製品 | | | | | | | | | | | |
| | 331 コークス | | | | | | | | | | | |
| | 341 石炭製品 | | | | | 3 | | | | | | |
| | 351 化学薬品 | | | | | | | 131 | | | | |
| | 361 化学肥料 | | | | | | | 197 | | 330 | | 2,321 |
| | 371 染料・塗料・合成樹脂・その他化学工業品 | | | | 663 | 1,820 | | 3,759 | | 145 | 53 | 393 |
| (6) 軽工業品 | 小　計 | | | 6,326 | 32 | | | 1,049 | | 6,610 | 68 | 6,164 |
| | 381 紙・パルプ | | | 6,326 | | | | | | 6,599 | | 4 |
| | 391 糸及び紡績半製品 | | | | | | | | | | | |
| | 401 その他繊維工業品 | | | | | | | 53 | | | | |
| | 411 砂糖 | | | | | | | 121 | | | | 2,963 |
| | 421 製造食品 | | | | 32 | | | 648 | | | 35 | 1,247 |
| | 422 飲料 | | | | | | | 7 | | 11 | 33 | 1,850 |
| | 423 水 | | | | | | | | | | | 13 |
| | 424 たばこ | | | | | | | | | | | |
| | 425 その他食料工業品 | | | | | | | 220 | | | | 87 |
| (7) 雑工業品 | 小　計 | | | | 13,562 | 495 | | 264 | | 23,609 | 681 | 145 |
| | 431 がん具 | | | | | | | | | | | |
| | 441 衣服・身廻品・はきもの | | | | 18 | 492 | | 108 | | 1 | 20 | 8 |
| | 442 文房具・運動・娯楽用品・楽器 | | | | 13 | 1 | | 1 | | 348 | 298 | 37 |
| | 443 家具装備品 | | | | 256 | | | 46 | | 554 | 42 | |
| | 444 その他日用品 | | | | 12,126 | | | 89 | | 22,704 | | 60 |
| | 451 ゴム製品 | | | | 9 | 2 | | | | | 9 | 31 |
| | 461 木製品 | | | | 1,140 | | | 11 | | | | 1 |
| | 471 その他製造工業品 | | | | | | | 9 | | 2 | 312 | 8 |
| (8) 特殊品 | 小　計 | | | | 91 | 275 | 275 | 5,121 | | 33,248 | 40,202 | 63,692 |
| | 481 金属くず | | | | | | | | | | | 8,366 |
| | 491 再利用資材 | | | | | | | | | | | 6,740 |
| | 501 動植物性製造飼肥料 | | | | | 135 | 275 | 1,555 | | 300 | 3,727 | 226 |
| | 511 廃棄物 | | | | | | | | | | | 3,502 |
| | 512 廃土砂 | | | | | | | | | | | |
| | 521 輸送用容器 | | | | 11 | 48 | | 1,086 | | | 1,278 | 6,777 |
| | 531 取合せ品 | | | | 80 | 92 | | 2,480 | | 32,948 | 35,197 | 38,081 |
| (9) 分類不能のもの | 小　計 | | | | | | | | | | | 33 |
| | 541 分類不能のもの | | | | | | | | | | | 33 |
| フェリー貨物 | 小　計 | | | | | | | | | | | 166,150 |
| | 600 輸送機械 | | | | | | | | | | | 166,150 |

## 14　県内移出貨物仕向港別表

令和2年（2020年）
（単位：トン）

| 品種別 | 仕向港別 | 合 計 | 粟 国 | 宮古島（平良） | 兼 城 | 座間味 | 石 垣 | 祖 納 | 渡嘉敷 | 渡名喜 | 南大東 | 北大東 | 本部 |
|---|---|---|---|---|---|---|---|---|---|---|---|---|---|
| 合 計 | | 840,984 | 34,513 | 322,571 | 85,100 | 34,011 | 257,056 | 7,176 | 35,786 | 24,949 | 24,395 | 15,315 | 112 |
| (1) 農水産品 | 小 計 | 10,822 | 277 | 3,015 | 4,295 | 94 | 1,776 | 404 | 179 | 336 | 271 | 175 | |
| | 011 麦 | | | | | | | | | | | | |
| | 021 米 | 5,378 | 30 | 2,072 | 1,825 | 12 | 1,131 | 59 | 44 | 124 | 56 | 25 | |
| | 022 とうもろこし | | | | | | | | | | | | |
| | 023 豆類 | 1 | 1 | | | | | | | | | | |
| | 024 その他雑穀 | | | | | | | | | | | | |
| | 031 野菜・果物 | 3,538 | 74 | 914 | 1,315 | 82 | 609 | 24 | 50 | 105 | 215 | 150 | |
| | 041 綿花 | | | | | | | | | | | | |
| | 051 その他農産品 | 356 | 14 | | | | 23 | 319 | | | | | |
| | 061 羊毛 | | | | | | | | | | | | |
| | 071 その他畜産品 | 55 | 11 | 29 | | | 13 | 2 | | | | | |
| | 081 水産品 | 1,494 | 147 | | 1,155 | | | | 85 | 107 | | | |
| (2) 林産品 | 小 計 | 11,879 | 220 | 5,332 | 1,365 | 64 | 3,449 | 58 | | 362 | 560 | 469 | |
| | 091 原木 | | | | | | | | | | | | |
| | 092 製材 | 9,691 | 212 | 5,109 | | 64 | 3,231 | 46 | | | 560 | 469 | |
| | 101 樹脂類 | | | | | | | | | | | | |
| | 111 木材チップ | 67 | | 4 | | | 63 | | | | | | |
| | 112 その他林産品 | 2,121 | 8 | 219 | 1,365 | | 155 | 12 | | 362 | | | |
| | 121 薪炭 | | | | | | | | | | | | |
| (3) 鉱産品 | 小 計 | 592 | 4 | 169 | | 19 | 151 | 249 | | | | | |
| | 131 石炭 | | | | | | | | | | | | |
| | 141 鉄鉱石 | | | | | | | | | | | | |
| | 151 金属鉱 | | | | | | | | | | | | |
| | 161 砂利・砂 | 503 | 4 | 142 | | 19 | 120 | 218 | | | | | |
| | 162 石材 | 51 | | 27 | | | 14 | 10 | | | | | |
| | 171 原油 | | | | | | | | | | | | |
| | 181 リン鉱石 | | | | | | | | | | | | |
| | 191 石灰石 | | | | | | | | | | | | |
| | 201 原塩 | | | | | | | | | | | | |
| | 211 非金属鉱物 | 38 | | | | | 17 | 21 | | | | | |
| (4) 金属機械工業品 | 小 計 | 152,198 | 243 | 79,185 | 2,870 | 710 | 51,860 | 2,763 | 616 | 716 | 8,266 | 4,858 | 111 |
| | 221 鉄鋼 | 25 | | | | | | | 25 | | | | |
| | 222 鋼材 | 30,535 | | 16,378 | 1,555 | 2 | 10,371 | 134 | | 308 | 1,055 | 732 | |
| | 231 非鉄金属 | 44 | | | | | 3 | 41 | | | | | |
| | 241 金属製品 | 8,243 | 35 | 425 | | 9 | 326 | 1,593 | 84 | | 3,507 | 2,264 | |
| | 251 鉄道車両 | | | | | | | | | | | | |
| | 252 完成自動車 | 101,461 | | 58,665 | | | 38,472 | 601 | | | 2,281 | 1,442 | |
| | 253 その他輸送用車両 | | | | | | | | | | | | |
| | 254 二輪自動車 | 1,282 | | 134 | | 697 | 112 | 2 | 215 | | 38 | 84 | |
| | 255 自動車部品 | 45 | 2 | 4 | | | | 11 | | | 15 | 13 | |
| | 256 その他輸送機械 | 121 | 6 | 38 | | | 5 | 12 | 60 | | | | |
| | 261 産業機械 | 8,052 | 185 | 3,541 | | | 2,517 | 283 | | | 1,183 | 232 | 111 |
| | 262 電気機械 | 416 | 10 | | | 2 | 54 | 72 | | | 187 | 91 | |
| | 263 測量・光学・医療用機械 | 4 | | | | | | 4 | | | | | |
| | 264 事務用機器 | 5 | 1 | | | | | 4 | | | | | |
| | 265 その他機械 | 1,965 | 4 | | 1,315 | | | 6 | 232 | 408 | | | |
| (5) 化学工業品 | 小 計 | 68,025 | 1,293 | 21,488 | 5,970 | 116 | 17,171 | 1,518 | 328 | 1,755 | 10,662 | 7,724 | |
| | 271 陶磁器 | 12 | 4 | | | | 3 | 5 | | | | | |
| | 281 セメント | 9,938 | 37 | 2,680 | 685 | 11 | 290 | 3 | 91 | 1,105 | 3,055 | 1,981 | |
| | 291 ガラス類 | 301 | | 5 | 245 | | 4 | 10 | | | 18 | 19 | |
| | 301 窯業品 | 8,614 | 293 | 3,462 | | | 2,744 | 463 | | | 706 | 946 | |
| | 311 重油 | 9,492 | 49 | | | 68 | 4,802 | 53 | | 393 | 2,450 | 1,677 | |
| | 320 揮発油 | 21,040 | 202 | 15,116 | | | 4,709 | 296 | | | 474 | 243 | |
| | 321 その他の石油 | 8,428 | 259 | 63 | | | 4,065 | 519 | 177 | | 2,350 | 995 | |
| | 322 LNG（液化天然ガス） | | | | | | | | | | | | |
| | 323 LPG（液化石油ガス） | 277 | 105 | | | 35 | | | 43 | | 41 | 53 | |
| | 324 その他石油製品 | | | | | | | | | | | | |
| | 331 コークス | | | | | | | | | | | | |
| | 341 石炭製品 | | | | | | | | | | | | |
| | 351 化学薬品 | 485 | | 162 | | | 241 | | | | 72 | 10 | |
| | 361 化学肥料 | 8,687 | 322 | | 5,040 | 2 | | | 17 | 257 | 1,312 | 1,737 | |
| | 371 染料・塗料・合成樹脂・その他化学工業品 | 751 | 22 | | | | 313 | 169 | | | 184 | 63 | |
| (6) 軽工業品 | 小 計 | 66,717 | 1,255 | 26,368 | 4,200 | 238 | 32,895 | 811 | 209 | | 502 | 239 | |
| | 381 紙・パルプ | 4,230 | | | 4,200 | | 30 | | | | | | |
| | 391 糸及び紡績半製品 | | | | | | | | | | | | |
| | 401 その他繊維工業品 | 14 | 2 | | | | 9 | 3 | | | | | |
| | 411 砂糖 | 2 | 2 | | | | | | | | | | |
| | 421 製造食品 | 56,737 | 264 | 24,126 | | 64 | 31,051 | 506 | | | 490 | 236 | |
| | 422 飲料 | 4,010 | 659 | 1,791 | | 174 | 884 | 293 | 209 | | | | |
| | 423 水 | 1,383 | 40 | 430 | | | 913 | | | | | | |
| | 424 たばこ | 44 | | 21 | | | 8 | | | | 12 | 3 | |
| | 425 その他食料工業品 | 297 | 288 | | | | | 9 | | | | | |
| (7) 雑工業品 | 小 計 | 12,389 | 73 | 425 | 4,690 | | 413 | 170 | 319 | 680 | 3,790 | 1,829 | |
| | 431 がん具 | | | | | | | | | | | | |
| | 441 衣服・身廻品・はきもの | 161 | 8 | 78 | | | 75 | | | | | | |
| | 442 文房具・運動・娯楽用品・楽器 | 30 | 5 | | | | 8 | 17 | | | | | |
| | 443 家具装備品 | 213 | 6 | | | | 25 | 28 | | | 103 | 51 | |
| | 444 その他日用品 | 10,994 | 53 | 1 | 4,690 | | 7 | 14 | 258 | 680 | 3,557 | 1,734 | |
| | 451 ゴム製品 | 222 | 1 | 1 | | | 33 | 13 | | | 130 | 44 | |
| | 461 木製品 | 561 | | 330 | | | 164 | 6 | 61 | | | | |
| | 471 その他製造工業品 | 208 | | 15 | | | 101 | 92 | | | | | |
| (8) 特殊品 | 小 計 | 348,821 | 1,317 | 186,589 | 8,405 | | 149,341 | 1,203 | | 1,600 | 344 | 21 | 1 |
| | 481 金属くず | | | | | | | | | | | | |
| | 491 再利用資材 | 22 | 4 | | | | 3 | 15 | | | | | |
| | 501 動植物性製造飼肥料 | 16,245 | 395 | 6,183 | | | 8,790 | 574 | | | 294 | 9 | |
| | 511 廃棄物 | 3 | | | | | 3 | | | | | | |
| | 512 廃土砂 | | | | | | | | | | | | |
| | 521 輸送用容器 | 4,655 | 94 | 920 | 3,270 | | 158 | 166 | | | 40 | 6 | 1 |
| | 531 取合せ品 | 327,896 | 824 | 179,486 | 5,135 | | 140,387 | 448 | | 1,600 | 10 | 6 | |
| (9) 分類不能のもの | 小 計 | 1 | 1 | | | | | | | | | | |
| | 分類不能のもの | 1 | 1 | | | | | | | | | | |
| フェリー貨物 | 小 計 | 169,540 | 29,830 | | 53,305 | 32,770 | | | 34,135 | 19,500 | | | |
| | 輸送機械 | 169,540 | 29,830 | | 53,305 | 32,770 | | | 34,135 | 19,500 | | | |

## 15　県内移入貨物仕出港別表 （1／2）

令和2年（2020年）
（単位：トン）

| 品種別 | 仕出港別 | 合 計 | 粟 国 | 安 和（諸港） | 宮古島（平良） | 金武湾 | 兼 城 | 座間味 | 石 垣 | 祖 納 | 中城湾 | 渡嘉敷 | 渡名喜 |
|---|---|---|---|---|---|---|---|---|---|---|---|---|---|
| 合 計 | | 1,264,431 | 30,526 | 204,485 | 296,949 | 170,187 | 63,810 | 32,663 | 343,278 | 4,496 | 51,192 | 33,601 | 20,959 |
| （1）農水産品 | 小 計 | 13,451 | 161 | | 5,478 | | 3,485 | 12 | 3,086 | 3 | | 58 | 321 |
| | 011 麦 | | | | | | | | | | | | |
| | 021 米 | 425 | | | 5 | | | | 420 | | | | |
| | 022 とうもろこし | | | | | | | | | | | | |
| | 023 豆類 | | | | | | | | | | | | |
| | 024 その他雑穀 | | | | | | | | | | | | |
| | 031 野菜・果物 | 6,926 | 9 | | 4,093 | | 1,795 | | 894 | | | 6 | 101 |
| | 041 綿花 | | | | | | | | | | | | |
| | 051 その他農産品 | 589 | | | 3 | | | | 9 | | | 52 | |
| | 061 羊毛 | | | | | | | | | | | | |
| | 071 その他畜産品 | 1,266 | 152 | | 253 | | | | 805 | 3 | | | |
| | 081 水産品 | 4,245 | | | 1,124 | | 1,690 | 12 | 958 | | | | 220 |
| （2）林産品 | 小 計 | 1,374 | 2 | | 169 | | | | 1,200 | 3 | | | |
| | 091 原木 | | | | | | | | | | | | |
| | 092 製材 | 1,341 | | | 164 | | | | 1,177 | | | | |
| | 101 樹脂類 | | | | | | | | | | | | |
| | 111 木材チップ | | | | | | | | | | | | |
| | 112 その他林産品 | 33 | 2 | | 5 | | | | 23 | 3 | | | |
| | 121 薪炭 | | | | | | | | | | | | |
| （3）鉱産品 | 小 計 | 6,086 | | | | | | | | 16 | | | |
| | 131 石炭 | | | | | | | | | | | | |
| | 141 鉄鉱石 | | | | | | | | | | | | |
| | 151 金属鉱 | | | | | | | | | | | | |
| | 161 砂利・砂 | 6,070 | | | | | | | | | | | |
| | 162 石材 | 16 | | | | | | | | 16 | | | |
| | 171 原油 | | | | | | | | | | | | |
| | 181 リン鉱石 | | | | | | | | | | | | |
| | 191 石灰石 | | | | | | | | | | | | |
| | 201 原塩 | | | | | | | | | | | | |
| | 211 非金属鉱物 | | | | | | | | | | | | |
| （4）金属機械工業品 | 小 計 | 578,632 | 156 | | 255,360 | | 1,330 | 621 | 316,169 | 880 | | 348 | 343 |
| | 221 鉄鋼 | 3 | | | | | | | | | | 3 | |
| | 222 鋼材 | 4,996 | | | 2,670 | | | | 2,275 | | | | |
| | 231 非鉄金属 | 31 | | | | | | | 31 | | | | |
| | 241 金属製品 | 1,814 | | | 9 | | | | 282 | 241 | | 26 | |
| | 251 鉄道車両 | | | | | | | | | | | | |
| | 252 完成自動車 | 62,061 | | | 35,981 | | | | 23,977 | 470 | | | |
| | 253 その他輸送用車両 | 9 | | | 7 | | | | 2 | | | | |
| | 254 二輪自動車 | 1,210 | | | 187 | | | 621 | 157 | 2 | | 210 | |
| | 255 自動車部品 | 1 | | | | | | | | | | | |
| | 256 その他輸送機械 | 502,070 | | | 213,928 | | | | 288,082 | 3 | | 57 | |
| | 261 産業機械 | 4,530 | 146 | | 2,577 | | | | 1,260 | 131 | | | |
| | 262 電気機械 | 82 | 10 | | 1 | | | | 14 | 22 | | | |
| | 263 測量・光学・医療用機械 | | | | | | | | | | | | |
| | 264 事務用機器 | | | | | | | | | | | | |
| | 265 その他機械 | 1,825 | | | | | 1,330 | | 89 | 11 | | 52 | 343 |
| （5）化学工業品 | 小 計 | 428,704 | | 204,485 | 172 | 170,187 | | | 281 | 2,269 | 51,192 | | |
| | 271 陶磁器 | | | | | | | | | | | | |
| | 281 セメント | 204,489 | | 204,485 | 3 | | | | 1 | | | | |
| | 291 ガラス類 | 26 | | | | | | | 26 | | | | |
| | 301 窯業品 | 70 | | | 20 | | | | 14 | | | | |
| | 311 重油 | 495 | | | | 495 | | | | | | | |
| | 320 揮発油 | | | | | | | | | | | | |
| | 321 その他の石油 | 220,908 | | | | 169,692 | | | 1 | 18 | 51,192 | | |
| | 322 LNG（液化天然ガス） | | | | | | | | | | | | |
| | 323 LPG（液化石油ガス） | 2 | | | | | | | | | | | |
| | 324 その他石油製品 | | | | | | | | | | | | |
| | 331 コークス | | | | | | | | | | | | |
| | 341 石炭製品 | | | | | | | | | | | | |
| | 351 化学薬品 | | | | | | | | | | | | |
| | 361 化学肥料 | 2,321 | | | | | | | | 2,251 | | | |
| | 371 染料・塗料・合成樹脂・その他化学工業品 | 393 | | | 149 | | | | 239 | | | | |
| （6）軽工業品 | 小 計 | 6,164 | 509 | | 2,697 | | | | 2,643 | 314 | | | |
| | 381 紙・パルプ | 4 | | | | | | | 4 | | | | |
| | 391 糸及び紡績半製品 | | | | | | | | | | | | |
| | 401 その他繊維工業品 | | | | | | | | | | | | |
| | 411 砂糖 | 2,963 | 428 | | 792 | | | | 1,567 | 176 | | | |
| | 421 製造食品 | 1,247 | 3 | | 141 | | | | 1,044 | 58 | | | |
| | 422 飲料 | 1,850 | | | 1,755 | | | | 28 | 67 | | | |
| | 423 水 | 13 | | | | | | | | 13 | | | |
| | 424 たばこ | | | | | | | | | | | | |
| | 425 その他食料工業品 | 87 | 78 | | 9 | | | | | | | | |
| （7）雑工業品 | 小 計 | 145 | 7 | | 3 | | | | 25 | 46 | | | |
| | 431 がん具 | | | | | | | | | | | | |
| | 441 衣服・身廻品・はきもの | 8 | 7 | | 1 | | | | | | | | |
| | 442 文房具・運動・娯楽用品・楽器 | 37 | | | 1 | | | | 9 | 27 | | | |
| | 443 家具装備品 | | | | | | | | | | | | |
| | 444 その他日用品 | 60 | | | | | | | | 3 | | | |
| | 451 ゴム製品 | 31 | | | 1 | | | | 14 | 9 | | | |
| | 461 木製品 | 1 | | | | | | | 1 | | | | |
| | 471 その他製造工業品 | 8 | | | | | | | 1 | 7 | | | |
| （8）特殊品 | 小 計 | 63,692 | 13 | | 33,070 | | 7,065 | | 19,874 | 965 | | | 1,155 |
| | 481 金属くず | 8,366 | | | 4,181 | | 2,195 | | 1,302 | 73 | | | |
| | 491 再利用資材 | 6,740 | 1 | | 4,025 | | | | 2,646 | 68 | | | |
| | 501 動植物性製造飼肥料 | 226 | | | | | | | 50 | 176 | | | |
| | 511 廃棄物 | 3,502 | | | 1,802 | | | | 928 | 428 | | | |
| | 512 廃土砂 | | | | | | | | | | | | |
| | 521 輸送用容器 | 6,777 | 7 | | 2,360 | | | | 3,790 | 98 | | | |
| | 531 取合せ品 | 38,081 | 5 | | 20,702 | | 4,870 | | 11,158 | 122 | | | 1,155 |
| （9）分類不能のもの | 小 計 | 33 | 33 | | | | | | | | | | |
| | 541 分類不能のもの | 33 | 33 | | | | | | | | | | |
| フェリー貨物 | 小 計 | 166,150 | 29,645 | | | | 51,930 | 32,030 | | | | 33,195 | 19,140 |
| | 600 輸送機械 | 166,150 | 29,645 | | | | 51,930 | 32,030 | | | | 33,195 | 19,140 |

## 15　県内移入貨物仕出港別表 （2／2）

令和2年（2020年）
（単位： トン）

| 品種別 | 仕出港別 | 南大東 | 北大東 | 本　部 | その他（海上） | | | | | | | | |
|---|---|---|---|---|---|---|---|---|---|---|---|---|---|
| 合　計 | | 2,870 | 3,083 | 262 | 6,070 | | | | | | | | |
| （1）農水産品 | 小　計 | 614 | 233 | | | | | | | | | | |
| | 011 麦 | | | | | | | | | | | | |
| | 021 米 | | | | | | | | | | | | |
| | 022 とうもろこし | | | | | | | | | | | | |
| | 023 豆類 | | | | | | | | | | | | |
| | 024 その他雑穀 | | | | | | | | | | | | |
| | 031 野菜・果物 | 23 | 5 | | | | | | | | | | |
| | 041 綿花 | | | | | | | | | | | | |
| | 051 その他農産品 | 372 | 153 | | | | | | | | | | |
| | 061 羊毛 | | | | | | | | | | | | |
| | 071 その他畜産品 | 53 | | | | | | | | | | | |
| | 081 水産品 | 166 | 75 | | | | | | | | | | |
| （2）林産品 | 小　計 | | | | | | | | | | | | |
| | 091 原木 | | | | | | | | | | | | |
| | 092 製材 | | | | | | | | | | | | |
| | 101 樹脂類 | | | | | | | | | | | | |
| | 111 木材チップ | | | | | | | | | | | | |
| | 112 その他林産品 | | | | | | | | | | | | |
| | 121 薪炭 | | | | | | | | | | | | |
| （3）鉱産品 | 小　計 | | | | 6,070 | | | | | | | | |
| | 131 石炭 | | | | | | | | | | | | |
| | 141 鉄鉱石 | | | | | | | | | | | | |
| | 151 金属鉱 | | | | | | | | | | | | |
| | 161 砂利・砂 | | | | 6,070 | | | | | | | | |
| | 162 石材 | | | | | | | | | | | | |
| | 171 原油 | | | | | | | | | | | | |
| | 181 リン鉱石 | | | | | | | | | | | | |
| | 191 石灰石 | | | | | | | | | | | | |
| | 201 原塩 | | | | | | | | | | | | |
| | 211 非金属鉱物 | | | | | | | | | | | | |
| （4）金属機械工業品 | 小　計 | 1,530 | 1,843 | 52 | | | | | | | | | |
| | 221 鉄鋼 | | | | | | | | | | | | |
| | 222 鋼材 | 32 | 19 | | | | | | | | | | |
| | 231 非鉄金属 | | | | | | | | | | | | |
| | 241 金属製品 | 580 | 676 | | | | | | | | | | |
| | 251 鉄道車両 | | | | | | | | | | | | |
| | 252 完成自動車 | 700 | 928 | 5 | | | | | | | | | |
| | 253 その他輸送用車両 | | | | | | | | | | | | |
| | 254 二輪自動車 | 18 | 15 | | | | | | | | | | |
| | 255 自動車部品 | 1 | | | | | | | | | | | |
| | 256 その他輸送機械 | | | | | | | | | | | | |
| | 261 産業機械 | 173 | 196 | 47 | | | | | | | | | |
| | 262 電気機械 | 26 | 9 | | | | | | | | | | |
| | 263 測量・光学・医療用機械 | | | | | | | | | | | | |
| | 264 事務用機器 | | | | | | | | | | | | |
| | 265 その他機械 | | | | | | | | | | | | |
| （5）化学工業品 | 小　計 | 96 | 22 | | | | | | | | | | |
| | 271 陶磁器 | | | | | | | | | | | | |
| | 281 セメント | | | | | | | | | | | | |
| | 291 ガラス類 | | | | | | | | | | | | |
| | 301 窯業品 | 19 | 17 | | | | | | | | | | |
| | 311 重油 | | | | | | | | | | | | |
| | 320 揮発油 | | | | | | | | | | | | |
| | 321 その他の石油 | 5 | | | | | | | | | | | |
| | 322 LNG（液化天然ガス） | | | | | | | | | | | | |
| | 323 LPG（液化石油ガス） | | 2 | | | | | | | | | | |
| | 324 その他石油製品 | | | | | | | | | | | | |
| | 331 コークス | | | | | | | | | | | | |
| | 341 石炭製品 | | | | | | | | | | | | |
| | 351 化学薬品 | | | | | | | | | | | | |
| | 361 化学肥料 | 70 | | | | | | | | | | | |
| | 371 染料・塗料・合成樹脂・その他化学工業品 | 2 | 3 | | | | | | | | | | |
| （6）軽工業品 | 小　計 | 1 | | | | | | | | | | | |
| | 381 紙・パルプ | | | | | | | | | | | | |
| | 391 糸及び紡績半製品 | | | | | | | | | | | | |
| | 401 その他繊維工業品 | | | | | | | | | | | | |
| | 411 砂糖 | | | | | | | | | | | | |
| | 421 製造食品 | 1 | | | | | | | | | | | |
| | 422 飲料 | | | | | | | | | | | | |
| | 423 水 | | | | | | | | | | | | |
| | 424 たばこ | | | | | | | | | | | | |
| | 425 その他食料工業品 | | | | | | | | | | | | |
| （7）雑工業品 | 小　計 | 22 | 42 | | | | | | | | | | |
| | 431 がん具 | | | | | | | | | | | | |
| | 441 衣服・身廻品・はきもの | | | | | | | | | | | | |
| | 442 文房具・運動・娯楽用品・楽器 | | | | | | | | | | | | |
| | 443 家具装備品 | | | | | | | | | | | | |
| | 444 その他日用品 | 21 | 36 | | | | | | | | | | |
| | 451 ゴム製品 | 1 | 6 | | | | | | | | | | |
| | 461 木製品 | | | | | | | | | | | | |
| | 471 その他製造工業品 | | | | | | | | | | | | |
| （8）特殊品 | 小　計 | 607 | 943 | | | | | | | | | | |
| | 481 金属くず | 221 | 394 | | | | | | | | | | |
| | 491 再利用資材 | | | | | | | | | | | | |
| | 501 動植物性製造飼肥料 | | | | | | | | | | | | |
| | 511 廃棄物 | 38 | 306 | | | | | | | | | | |
| | 512 廃土砂 | | | | | | | | | | | | |
| | 521 輸送用容器 | 317 | 205 | | | | | | | | | | |
| | 531 取合せ品 | 31 | 38 | | | | | | | | | | |
| （9）分類不能のもの | 小　計 | | | | | | | | | | | | |
| | 541 分類不能のもの | | | | | | | | | | | | |
| フェリー貨物 | 小　計 | | | 210 | | | | | | | | | |
| | 600 輸送機械 | | | 210 | | | | | | | | | |

## 16　品種別・港別表 （1／13）

令和2年（2020年）
（単位：トン）

| 品種別 県名、国・地域名 | 港湾名 | 出 | 入 |
|---|---|---|---|
| **総　計** | | **8,531,751** | **8,080,769** |
| **82品種計** | | **8,195,901** | **7,746,714** |
| **011　麦** | | | **27,576** |
| 東京 | 東京 | | 42 |
| 福岡 | 博多 | | 27,004 |
| 鹿児島 | 鹿児島 | | 456 |
| 台湾 | カオシュン（高雄） | | 74 |
| **021　米** | | **6,326** | **93,562** |
| 北海道 | 苫小牧 | | 10,090 |
| 青森 | 青森 | | 2,998 |
| 福島 | 相馬 | | 2,648 |
| 東京 | 東京 | 38 | 27,459 |
| 大阪 | 大阪 | | 5,154 |
| 兵庫 | 神戸 | | 376 |
| 岡山 | 水島 | | 114 |
| 愛媛 | 新居浜 | | 204 |
| 福岡 | 博多 | 4 | 4,355 |
| 福岡 | 北九州 | 10 | 86 |
| 鹿児島 | 鹿児島 | 11 | 2,602 |
| 鹿児島 | 名瀬 | 3 | |
| 沖縄 | 粟国 | 30 | |
| 沖縄 | 宮古島（平良） | 2,072 | 5 |
| 沖縄 | 兼城 | 1,825 | |
| 沖縄 | 座間味 | 12 | |
| 沖縄 | 石垣 | 1,131 | 420 |
| 沖縄 | 祖納 | 59 | |
| 沖縄 | 渡嘉敷 | 44 | |
| 沖縄 | 渡名喜 | 124 | |
| 沖縄 | 南大東 | 56 | |
| 沖縄 | 北大東 | 25 | |
| 韓国 | プサン（釜山） | | 18 |
| 台湾 | カオシュン（高雄） | 864 | 651 |
| 台湾 | キールン（基隆） | 18 | 107 |
| タイ | コシチャン | | 7,219 |
| タイ | バンコク | | 28,734 |
| アメリカ | オークランド | | 322 |
| **022　とうもろこし** | | | **30,146** |
| 鹿児島 | 志布志 | | 28,463 |
| 鹿児島 | 諸港（鹿児島） | | 1,500 |
| 台湾 | カオシュン（高雄） | | 183 |
| **023　豆類** | | **124** | **6,334** |
| 東京 | 東京 | 42 | 113 |
| 大阪 | 大阪 | | 2 |
| 兵庫 | 神戸 | | 64 |
| 岡山 | 水島 | | 25 |
| 福岡 | 博多 | 42 | 1,064 |
| 福岡 | 北九州 | | 78 |
| 鹿児島 | 鹿児島 | | 40 |
| 沖縄 | 粟国 | 1 | |
| 韓国 | プサン（釜山） | | 18 |
| 台湾 | カオシュン（高雄） | 39 | 3,756 |
| 台湾 | キールン（基隆） | | 18 |
| 中国 | シャンハイ（上海） | | 1,085 |
| アメリカ | サンペドロ | | 71 |
| **024　その他雑穀** | | | **230** |
| 福岡 | 博多 | | 230 |
| **031　野菜・果物** | | **11,233** | **153,746** |
| 東京 | 東京 | 4,350 | 13,475 |
| 大阪 | 大阪 | 2,246 | 13,732 |
| 兵庫 | 神戸 | 541 | 1 |
| 愛媛 | 三島川之江 | | 4 |
| 福岡 | 博多 | 178 | 43,915 |
| 福岡 | 北九州 | | 4,296 |
| 鹿児島 | 亀徳 | 35 | 131 |
| 鹿児島 | 志布志 | 13 | 1,323 |
| 鹿児島 | 鹿児島 | 89 | 37,438 |
| 鹿児島 | 知名 | | 19 |
| 鹿児島 | 名瀬 | 163 | |
| 鹿児島 | 与論 | 27 | 3 |
| 沖縄 | 粟国 | 74 | 9 |
| 沖縄 | 宮古島（平良） | 914 | 4,093 |
| 沖縄 | 兼城 | 1,315 | 1,795 |
| 沖縄 | 座間味 | 82 | |
| 沖縄 | 石垣 | 609 | 894 |
| 沖縄 | 祖納 | 24 | |
| 沖縄 | 渡嘉敷 | 50 | 6 |
| 沖縄 | 渡名喜 | 105 | 101 |
| 沖縄 | 南大東 | 215 | 23 |
| 沖縄 | 北大東 | 150 | 5 |
| 韓国 | プサン（釜山） | 53 | 706 |
| 台湾 | カオシュン（高雄） | | 9,694 |
| 台湾 | キールン（基隆） | | 956 |
| 中国 | シアメン（厦門） | | 927 |
| 中国 | シャンハイ（上海） | | 317 |
| フィリピン | ダバオ | | 18,468 |
| アメリカ | オークランド | | 920 |
| アメリカ | サンペドロ | | 495 |
| **041　綿花** | | | |
| **051　その他農産品** | | **37,634** | **7,486** |
| 東京 | 東京 | 17,206 | 87 |
| 大阪 | 大阪 | 14,589 | 46 |
| 兵庫 | 神戸 | | 62 |
| 香川 | 高松 | | 67 |
| 福岡 | 博多 | 2,372 | 329 |
| 福岡 | 北九州 | 18 | 53 |
| 鹿児島 | 亀徳 | | 11 |
| 鹿児島 | 志布志 | 1,099 | 373 |
| 鹿児島 | 鹿児島 | 1,826 | 3,563 |
| 鹿児島 | 知名 | 19 | 125 |
| 鹿児島 | 与論 | 20 | 55 |
| 鹿児島 | 和泊 | 27 | 232 |
| 沖縄 | 粟国 | 14 | |
| 沖縄 | 宮古島（平良） | | 3 |
| 沖縄 | 石垣 | 23 | 9 |
| 沖縄 | 祖納 | 319 | |
| 沖縄 | 渡嘉敷 | | 52 |
| 沖縄 | 南大東 | | 372 |
| 沖縄 | 北大東 | | 153 |
| 韓国 | プサン（釜山） | | 35 |
| 台湾 | カオシュン（高雄） | 102 | 1,658 |
| 台湾 | キールン（基隆） | | 88 |
| 中国 | シアメン（厦門） | | 43 |
| 中国 | シャンハイ（上海） | | 70 |
| **061　羊毛** | | | |
| **071　その他畜産品** | | **12,754** | **35,494** |
| 東京 | 東京 | 5,573 | |
| 大阪 | 大阪 | 3,142 | 18 |
| 兵庫 | 神戸 | | 61 |
| 福岡 | 博多 | 574 | 1,877 |
| 鹿児島 | 亀徳 | 16 | 13 |

令和2年（2020年）
（単位：トン）

| 品種別 県名、国・地域名 | 港湾名 | 出 | 入 |
|---|---|---|---|
| 沖縄 | 粟国 | 11 | 152 |
| 沖縄 | 宮古島（平良） | 29 | 253 |
| 沖縄 | 石垣 | 13 | 805 |
| 沖縄 | 祖納 | 2 | 3 |
| 沖縄 | 南大東 | | 53 |
| 韓国 | プサン（釜山） | 465 | 706 |
| 台湾 | カオシュン（高雄） | 51 | 17,042 |
| 台湾 | キールン（基隆） | | 4,220 |
| 中国 | シャンハイ（上海） | | 35 |
| アメリカ | オークランド | | 2,682 |
| アメリカ | サンペドロ | | 429 |
| 鹿児島 | 志布志 | | 216 |
| 鹿児島 | 鹿児島 | 2,847 | 6,915 |
| 鹿児島 | 知名 | | 5 |
| 鹿児島 | 名瀬 | 4 | 4 |
| 鹿児島 | 与論 | 10 | 5 |
| 鹿児島 | 和泊 | 17 | |
| **081　水産品** | | **30,405** | **37,991** |
| 東京 | 東京 | 10,042 | 364 |
| 大阪 | 大阪 | 8,188 | 4,469 |
| 福岡 | 博多 | 10,374 | 18,282 |
| 福岡 | 北九州 | | 805 |
| 鹿児島 | 亀徳 | 2 | 39 |
| 鹿児島 | 鹿児島 | 244 | 661 |
| 鹿児島 | 諸港（鹿児島） | | 16 |
| 鹿児島 | 知名 | | 18 |
| 鹿児島 | 名瀬 | 21 | 900 |
| 鹿児島 | 与論 | 4 | 163 |
| 鹿児島 | 和泊 | 1 | 82 |
| 沖縄 | 粟国 | 147 | |
| 沖縄 | 宮古島（平良） | | 1,124 |
| 沖縄 | 兼城 | 1,155 | 1,690 |
| 沖縄 | 座間味 | | 12 |
| 沖縄 | 石垣 | | 958 |
| 沖縄 | 渡嘉敷 | 85 | |
| 沖縄 | 渡名喜 | 107 | 220 |
| 沖縄 | 南大東 | | 166 |
| 沖縄 | 北大東 | | 75 |
| 韓国 | プサン（釜山） | | 178 |
| 台湾 | カオシュン（高雄） | 35 | 3,283 |
| 台湾 | キールン（基隆） | | 1,040 |
| 中国 | シャンハイ（上海） | | 18 |
| アメリカ | オークランド | | 3,111 |
| アメリカ | サンペドロ | | 282 |
| アメリカ | シアトル | | 35 |
| **091　原木** | | **35** | **22** |
| 広島 | 呉 | | 18 |
| 福岡 | 博多 | 30 | 4 |
| 鹿児島 | 鹿児島 | 5 | |
| **092　製材** | | **10,018** | **31,896** |
| 東京 | 東京 | | 319 |
| 大阪 | 大阪 | 6 | 1,303 |
| 兵庫 | 神戸 | | 18 |
| 広島 | 呉 | | 724 |
| 香川 | 高松 | | 4 |
| 愛媛 | 新居浜 | | 686 |
| 福岡 | 博多 | 28 | 2,098 |
| 鹿児島 | 亀徳 | 7 | |
| 鹿児島 | 志布志 | | 3,392 |
| 鹿児島 | 鹿児島 | 219 | 17,278 |
| 鹿児島 | 名瀬 | 49 | |
| 沖縄 | 粟国 | 212 | |
| 沖縄 | 宮古島（平良） | 5,109 | 164 |
| 沖縄 | 座間味 | 64 | |

| 品種別 県名、国・地域名 | 港湾名 | 出 | 入 |
|---|---|---|---|
| 沖縄 | 石垣 | 3,231 | 1,177 |
| 沖縄 | 祖納 | 46 | |
| 沖縄 | 南大東 | 560 | |
| 沖縄 | 北大東 | 469 | |
| 韓国 | プサン（釜山） | 18 | 123 |
| 台湾 | カオシュン（高雄） | | 4,012 |
| 台湾 | キールン（基隆） | | 387 |
| 中国 | シャンハイ（上海） | | 124 |
| インドネシア | タラカン | | 33 |
| マレーシア | タンジョンマニ | | 36 |
| マレーシア | ビンツーロー | | 18 |
| **101　樹脂類** | | | |
| **111　木材チップ** | | **67** | **808** |
| 大阪 | 大阪 | | 89 |
| 福岡 | 博多 | | 90 |
| 鹿児島 | 志布志 | | 10 |
| 鹿児島 | 鹿児島 | | 45 |
| 鹿児島 | 知名 | | 3 |
| 沖縄 | 宮古島（平良） | 4 | |
| 沖縄 | 石垣 | 63 | |
| 台湾 | カオシュン（高雄） | | 178 |
| 中国 | シャンハイ（上海） | | 393 |
| **112　その他林産品** | | **11,013** | **1,755** |
| 東京 | 東京 | 5,367 | 110 |
| 愛知 | 名古屋 | 27 | |
| 大阪 | 大阪 | 2,654 | 2 |
| 福岡 | 博多 | 690 | 75 |
| 福岡 | 北九州 | 27 | 41 |
| 鹿児島 | 亀徳 | 5 | 14 |
| 鹿児島 | 志布志 | 48 | 117 |
| 鹿児島 | 鹿児島 | 43 | 461 |
| 鹿児島 | 知名 | 2 | |
| 鹿児島 | 名瀬 | 16 | 10 |
| 鹿児島 | 与論 | 11 | |
| 鹿児島 | 和泊 | 2 | |
| 沖縄 | 粟国 | 8 | 2 |
| 沖縄 | 宮古島（平良） | 219 | 5 |
| 沖縄 | 兼城 | 1,365 | |
| 沖縄 | 石垣 | 155 | 23 |
| 沖縄 | 祖納 | 12 | 3 |
| 沖縄 | 渡名喜 | 362 | |
| 台湾 | カオシュン（高雄） | | 502 |
| 台湾 | キールン（基隆） | | 159 |
| 中国 | シャンハイ（上海） | | 231 |
| **121　薪炭** | | | **825** |
| 東京 | 東京 | | 94 |
| 大阪 | 大阪 | | 9 |
| 福岡 | 博多 | | 333 |
| 鹿児島 | 志布志 | | 2 |
| 鹿児島 | 鹿児島 | | 63 |
| 韓国 | プサン（釜山） | | 36 |
| 台湾 | カオシュン（高雄） | | 74 |
| 中国 | シャンハイ（上海） | | 214 |
| **131　石炭** | | | **107** |
| 鹿児島 | 鹿児島 | | 2 |
| 台湾 | カオシュン（高雄） | | 105 |
| **141　鉄鉱石** | | | **16** |
| 台湾 | カオシュン（高雄） | | 16 |

令和2年（2020年）
（単位：トン）

| 品種別 県名、国・地域名 | 港湾名 | 出 | 入 |
|---|---|---|---|
| **151　金属鉱** | | **18** | **35** |
| 神奈川 | 横浜 | | 35 |
| 韓国 | プサン（釜山） | 18 | |
| **161　砂利・砂** | | **1,037** | **11,226** |
| 東京 | 東京 | 365 | 786 |
| 大阪 | 大阪 | | 361 |
| 福岡 | 博多 | 136 | 3,187 |
| 鹿児島 | 亀徳 | 4 | |
| 鹿児島 | 志布志 | | 604 |
| 鹿児島 | 鹿児島 | 29 | 15 |
| 沖縄 | その他(海上) | | 6,070 |
| 沖縄 | 粟国 | 4 | |
| 沖縄 | 宮古島（平良） | 142 | |
| 沖縄 | 座間味 | 19 | |
| 沖縄 | 石垣 | 120 | |
| 沖縄 | 祖納 | 218 | |
| 台湾 | カオシュン（高雄） | | 203 |
| **162　石材** | | **1,617** | **13,444** |
| 東京 | 東京 | 912 | 28 |
| 大阪 | 大阪 | 340 | 149 |
| 兵庫 | 神戸 | 17 | 2 |
| 愛媛 | 三島川之江 | | 18 |
| 愛媛 | 新居浜 | | 4 |
| 福岡 | 博多 | 97 | 44 |
| 福岡 | 北九州 | | 6 |
| 鹿児島 | 亀徳 | 79 | |
| 鹿児島 | 鹿児島 | 7 | |
| 鹿児島 | 知名 | 14 | |
| 鹿児島 | 名瀬 | 50 | |
| 鹿児島 | 与論 | 27 | |
| 鹿児島 | 和泊 | 5 | |
| 沖縄 | 宮古島（平良） | 27 | |
| 沖縄 | 石垣 | 14 | |
| 沖縄 | 祖納 | 10 | 16 |
| 韓国 | プサン（釜山） | 18 | 18 |
| 台湾 | カオシュン（高雄） | | 1,172 |
| 台湾 | キールン（基隆） | | 108 |
| 中国 | シアメン（厦門） | | 11,879 |
| **171　原油** | | | |
| **181　リン鉱石** | | | |
| **191　石灰石** | | **340** | |
| 福岡 | 北九州 | 340 | |
| **201　原塩** | | **20** | **5,382** |
| 東京 | 東京 | 5 | |
| 大阪 | 大阪 | 2 | 11 |
| 広島 | 諸港（広島） | | 3,600 |
| 鹿児島 | 鹿児島 | | 1 |
| 鹿児島 | 知名 | 13 | |
| 台湾 | カオシュン（高雄） | | 1,752 |
| 台湾 | キールン（基隆） | | 18 |
| **211　非金属鉱物** | | **44** | **8,799** |
| 東京 | 東京 | 1 | 772 |
| 大阪 | 大阪 | | 9 |
| 兵庫 | 神戸 | | 3 |
| 岡山 | 水島 | | 42 |
| 広島 | 呉 | | 6 |
| 愛媛 | 三島川之江 | | 1 |
| 愛媛 | 新居浜 | | 252 |
| 福岡 | 博多 | | 3,387 |
| 福岡 | 北九州 | | 87 |
| 鹿児島 | 志布志 | | 731 |
| 鹿児島 | 鹿児島 | | 2,842 |
| 鹿児島 | 名瀬 | 5 | |
| 沖縄 | 石垣 | 17 | |
| 沖縄 | 祖納 | 21 | |
| 韓国 | プサン（釜山） | | 215 |
| 台湾 | カオシュン（高雄） | | 416 |
| 中国 | シャンハイ（上海） | | 36 |
| **221　鉄鋼** | | **67** | **2,328** |
| 東京 | 東京 | 42 | 105 |
| 大阪 | 大阪 | | 1,319 |
| 福岡 | 博多 | | 54 |
| 鹿児島 | 鹿児島 | | 21 |
| 沖縄 | 渡嘉敷 | 25 | 3 |
| 台湾 | カオシュン（高雄） | | 826 |
| **222　鋼材** | | **41,186** | **165,160** |
| 茨城 | 鹿島 | | 736 |
| 千葉 | 千葉 | | 80 |
| 千葉 | 木更津 | | 247 |
| 東京 | 東京 | 4,445 | 11,319 |
| 神奈川 | 横浜 | | 108 |
| 愛知 | 三河 | | 481 |
| 愛知 | 名古屋 | | 1,497 |
| 大阪 | 堺泉北 | | 1,270 |
| 大阪 | 大阪 | 1,649 | 50,202 |
| 兵庫 | 神戸 | | 166 |
| 兵庫 | 姫路 | | 2,656 |
| 岡山 | 水島 | | 11,645 |
| 広島 | 呉 | | 1,871 |
| 山口 | 小野田 | | 5,223 |
| 愛媛 | 新居浜 | | 53 |
| 福岡 | 博多 | 1,157 | 40,241 |
| 福岡 | 北九州 | 1,795 | 4,707 |
| 長崎 | 若松 | | 3,882 |
| 鹿児島 | 亀徳 | 13 | |
| 鹿児島 | 志布志 | 377 | 847 |
| 鹿児島 | 鹿児島 | 583 | 11,035 |
| 鹿児島 | 知名 | 33 | 5 |
| 鹿児島 | 名瀬 | 242 | |
| 鹿児島 | 与論 | 7 | |
| 鹿児島 | 和泊 | 343 | 2 |
| 沖縄 | 宮古島（平良） | 16,378 | 2,670 |
| 沖縄 | 兼城 | 1,555 | |
| 沖縄 | 座間味 | 2 | |
| 沖縄 | 石垣 | 10,371 | 2,275 |
| 沖縄 | 祖納 | 134 | |
| 沖縄 | 渡名喜 | 308 | |
| 沖縄 | 南大東 | 1,055 | 32 |
| 沖縄 | 北大東 | 732 | 19 |
| 韓国 | プサン（釜山） | | 6,091 |
| 台湾 | カオシュン（高雄） | 7 | 3,033 |
| 台湾 | キールン（基隆） | | 2,480 |
| 中国 | シャンハイ（上海） | | 18 |
| アメリカ | サンペドロ | | 233 |
| アメリカ | ロングビーチ | | 36 |
| **231　非鉄金属** | | **874** | **9,627** |
| 東京 | 東京 | 152 | 4,648 |
| 愛知 | 名古屋 | | 53 |
| 大阪 | 大阪 | 165 | 991 |

令和2年（2020年）
（単位：トン）

| 品種別 県名、国・地域名 | 港湾名 | 出 | 入 |
|---|---|---|---|
| 兵庫 | 神戸 | | 181 |
| 岡山 | 水島 | | 15 |
| 福岡 | 博多 | 357 | 985 |
| 福岡 | 北九州 | 42 | 161 |
| 鹿児島 | 亀徳 | 5 | |
| 鹿児島 | 志布志 | 1 | |
| 鹿児島 | 鹿児島 | 79 | 1,098 |
| 鹿児島 | 知名 | 1 | 12 |
| 鹿児島 | 名瀬 | 28 | 3 |
| 沖縄 | 石垣 | 3 | 31 |
| 沖縄 | 祖納 | 41 | |
| 韓国 | プサン（釜山） | | 71 |
| 台湾 | カオシュン（高雄） | | 897 |
| 台湾 | キールン（基隆） | | 215 |
| 中国 | シャンハイ（上海） | | 124 |
| アメリカ | オークランド | | 35 |
| アメリカ | サンペドロ | | 107 |
| **241　金属製品** | | **30,394** | **160,643** |
| 東京 | 東京 | 8,842 | 40,053 |
| 神奈川 | 横浜 | | 125 |
| 愛知 | 名古屋 | 507 | 227 |
| 三重 | 津松阪 | | 1,844 |
| 大阪 | 堺泉北 | | 1,600 |
| 大阪 | 大阪 | 6,404 | 24,753 |
| 兵庫 | 神戸 | 63 | 829 |
| 岡山 | 水島 | | 43 |
| 広島 | 呉 | | 40 |
| 香川 | 高松 | | 569 |
| 愛媛 | 新居浜 | | 831 |
| 福岡 | 博多 | 1,267 | 39,128 |
| 福岡 | 北九州 | 3,427 | 16,422 |
| 鹿児島 | 亀徳 | 32 | 4 |
| 鹿児島 | 志布志 | 563 | 2,165 |
| 鹿児島 | 鹿児島 | 501 | 9,221 |
| 鹿児島 | 知名 | 15 | 58 |
| 鹿児島 | 名瀬 | 168 | 10 |
| 鹿児島 | 与論 | 56 | 16 |
| 鹿児島 | 和泊 | 9 | |
| 沖縄 | 粟国 | 35 | |
| 沖縄 | 宮古島（平良） | 425 | 9 |
| 沖縄 | 座間味 | 9 | |
| 沖縄 | 石垣 | 326 | 282 |
| 沖縄 | 祖納 | 1,593 | 241 |
| 沖縄 | 渡嘉敷 | 84 | 26 |
| 沖縄 | 南大東 | 3,507 | 580 |
| 沖縄 | 北大東 | 2,264 | 676 |
| 韓国 | プサン（釜山） | 249 | 2,983 |
| 台湾 | カオシュン（高雄） | 48 | 7,470 |
| 台湾 | キールン（基隆） | | 3,155 |
| 中国 | シアメン（厦門） | | 96 |
| 中国 | シャンハイ（上海） | | 1,096 |
| アメリカ | オークランド | | 820 |
| アメリカ | サンペドロ | | 1,874 |
| アメリカ | ロングビーチ | | 3,397 |
| **251　鉄道車両** | | | **97** |
| 山口 | 徳山下松 | | 97 |
| **252　完成自動車** | | **352,891** | **975,818** |
| 東京 | 東京 | 88,786 | 242,675 |
| 神奈川 | 横浜 | | 72 |
| 愛知 | 名古屋 | 353 | 254,978 |
| 大阪 | 大阪 | 53,692 | 197,964 |
| 兵庫 | 神戸 | 10,452 | 13,001 |
| 愛媛 | 新居浜 | | 100 |
| 福岡 | 博多 | 60,170 | 140,889 |
| 福岡 | 北九州 | 15,337 | 20,002 |
| 鹿児島 | 亀徳 | 385 | 415 |
| 鹿児島 | 志布志 | 2,939 | 2,063 |
| 鹿児島 | 鹿児島 | 12,963 | 35,359 |
| 鹿児島 | 知名 | 180 | 30 |
| 鹿児島 | 名瀬 | 800 | 350 |
| 鹿児島 | 与論 | 260 | 165 |
| 鹿児島 | 和泊 | 310 | 85 |
| 沖縄 | 宮古島（平良） | 58,665 | 35,981 |
| 沖縄 | 石垣 | 38,472 | 23,977 |
| 沖縄 | 祖納 | 601 | 470 |
| 沖縄 | 南大東 | 2,281 | 700 |
| 沖縄 | 北大東 | 1,442 | 928 |
| 沖縄 | 本部 | | 5 |
| 韓国 | プサン（釜山） | 4,479 | 428 |
| 台湾 | カオシュン（高雄） | 39 | 156 |
| 台湾 | キールン（基隆） | | 36 |
| 中国 | チンタオ（青島） | 107 | |
| ノルウェー | 諸港（ノルウェー） | | 18 |
| アメリカ | オークランド | | 35 |
| アメリカ | サンペドロ | 178 | 3,795 |
| アメリカ | ロングビーチ | | 1,141 |
| **253　その他輸送用車両** | | **11,442** | **13,793** |
| 東京 | 東京 | 2,730 | 5,278 |
| 愛知 | 名古屋 | 242 | 229 |
| 大阪 | 大阪 | 289 | 2,976 |
| 兵庫 | 神戸 | 2,381 | 2,606 |
| 福岡 | 博多 | 759 | 1,718 |
| 福岡 | 北九州 | 200 | 573 |
| 鹿児島 | 亀徳 | 2 | |
| 鹿児島 | 志布志 | 161 | 113 |
| 鹿児島 | 鹿児島 | 114 | 186 |
| 鹿児島 | 名瀬 | 72 | 105 |
| 沖縄 | 宮古島（平良） | | 7 |
| 沖縄 | 石垣 | | 2 |
| 台湾 | カオシュン（高雄） | 4,492 | |
| **254　二輪自動車** | | **6,180** | **12,648** |
| 東京 | 東京 | 183 | 879 |
| 愛知 | 名古屋 | | 60 |
| 大阪 | 大阪 | 133 | 716 |
| 兵庫 | 神戸 | 27 | 444 |
| 愛媛 | 新居浜 | | 1 |
| 福岡 | 博多 | 126 | 734 |
| 福岡 | 北九州 | 7 | 7 |
| 鹿児島 | 亀徳 | 7 | 2 |
| 鹿児島 | 志布志 | 7 | 10 |
| 鹿児島 | 鹿児島 | 4,351 | 8,275 |
| 鹿児島 | 知名 | 9 | 2 |
| 鹿児島 | 名瀬 | 19 | 1 |
| 鹿児島 | 与論 | 13 | 2 |
| 鹿児島 | 和泊 | 16 | 1 |
| 沖縄 | 宮古島（平良） | 134 | 187 |
| 沖縄 | 座間味 | 697 | 621 |
| 沖縄 | 石垣 | 112 | 157 |
| 沖縄 | 祖納 | 2 | 2 |
| 沖縄 | 渡嘉敷 | 215 | 210 |
| 沖縄 | 南大東 | 38 | 18 |
| 沖縄 | 北大東 | 84 | 15 |
| 台湾 | カオシュン（高雄） | | 38 |
| 中国 | シャンハイ（上海） | | 248 |
| アメリカ | サンペドロ | | 18 |
| **255　自動車部品** | | **8,363** | **2,455** |
| 東京 | 東京 | 222 | 344 |
| 神奈川 | 横浜 | | 176 |

令和2年（2020年）
（単位：トン）

| 品種別 県名、国・地域名 | 港湾名 | 出 | 入 |
|---|---|---|---|
| 大阪 | 大阪 | 631 | 93 |
| 香川 | 高松 | | 24 |
| 福岡 | 博多 | 12 | 109 |
| 福岡 | 北九州 | 2 | |
| 鹿児島 | 鹿児島 | 2 | 19 |
| 沖縄 | 粟国 | 2 | |
| 沖縄 | 宮古島（平良） | 4 | |
| 沖縄 | 祖納 | 11 | |
| 沖縄 | 南大東 | 15 | 1 |
| 沖縄 | 北大東 | 13 | |
| 韓国 | プサン（釜山） | 1,582 | 36 |
| 台湾 | カオシュン（高雄） | 2,003 | 154 |
| 中国 | シアメン（厦門） | | 1 |
| 中国 | シャンハイ（上海） | | 285 |
| 中国 | チンタオ（青島） | 3,794 | |
| アメリカ | オークランド | | 265 |
| アメリカ | サンペドロ | 35 | 948 |
| アメリカ | ロングビーチ | 35 | |
| **256　その他輸送機械** | | **6,461,625** | **510,890** |
| 東京 | 東京 | 1,491,305 | 1,206 |
| 愛知 | 名古屋 | 39,604 | 121 |
| 大阪 | 大阪 | 1,057,085 | 285 |
| 兵庫 | 神戸 | 56,190 | 49 |
| 岡山 | 水島 | | 25 |
| 福岡 | 博多 | 1,864,536 | 227 |
| 福岡 | 北九州 | 395,227 | 401 |
| 鹿児島 | 亀徳 | 18 | |
| 鹿児島 | 志布志 | 368,200 | 18 |
| 鹿児島 | 鹿児島 | 937,044 | 997 |
| 鹿児島 | 知名 | 3 | 2 |
| 鹿児島 | 名瀬 | 5,900 | 71 |
| 鹿児島 | 与論 | 11 | |
| 鹿児島 | 和泊 | 1,321 | |
| 沖縄 | 粟国 | 6 | |
| 沖縄 | 宮古島（平良） | 38 | 213,928 |
| 沖縄 | 石垣 | 5 | 288,082 |
| 沖縄 | 祖納 | 12 | 3 |
| 沖縄 | 渡嘉敷 | 60 | 57 |
| 韓国 | プサン（釜山） | 410 | 35 |
| 台湾 | カオシュン（高雄） | 244,650 | 2,499 |
| 台湾 | キールン（基隆） | | 1,585 |
| 中国 | シャンハイ（上海） | | 513 |
| アメリカ | オークランド | | 143 |
| アメリカ | サンペドロ | | 536 |
| アメリカ | ロングビーチ | | 107 |
| **261　産業機械** | | **31,182** | **84,693** |
| 東京 | 東京 | 7,084 | 33,266 |
| 神奈川 | 横浜 | | 35 |
| 愛知 | 名古屋 | 269 | 204 |
| 大阪 | 大阪 | 4,545 | 12,860 |
| 兵庫 | 神戸 | 673 | 977 |
| 岡山 | 水島 | | 77 |
| 広島 | 呉 | | 25 |
| 広島 | 尾道糸崎 | | 125 |
| 香川 | 高松 | | 310 |
| 愛媛 | 新居浜 | | 87 |
| 福岡 | 博多 | 1,817 | 13,846 |
| 福岡 | 北九州 | 3,064 | 5,702 |
| 鹿児島 | 亀徳 | 164 | 78 |
| 鹿児島 | 志布志 | 267 | 1,507 |
| 鹿児島 | 鹿児島 | 1,116 | 3,014 |
| 鹿児島 | 諸港（鹿児島） | | 1 |
| 鹿児島 | 知名 | 314 | 381 |
| 鹿児島 | 名瀬 | 287 | 126 |
| 鹿児島 | 与論 | 275 | 140 |
| 鹿児島 | 和泊 | 288 | 289 |
| 沖縄 | 粟国 | 185 | 146 |
| 沖縄 | 宮古島（平良） | 3,541 | 2,577 |
| 沖縄 | 石垣 | 2,517 | 1,260 |
| 沖縄 | 祖納 | 283 | 131 |
| 沖縄 | 南大東 | 1,183 | 173 |
| 沖縄 | 北大東 | 232 | 196 |
| 沖縄 | 本部 | 111 | 47 |
| 韓国 | プサン（釜山） | 814 | 638 |
| 台湾 | カオシュン（高雄） | 2,153 | 2,591 |
| 台湾 | キールン（基隆） | | 971 |
| 台湾 | タイチュン（台中） | | 18 |
| 中国 | シャンハイ（上海） | | 884 |
| シンガポール | シンガポール | | 18 |
| アメリカ | オークランド | | 693 |
| アメリカ | サンペドロ | | 674 |
| アメリカ | シアトル | | 286 |
| アメリカ | ロングビーチ | | 340 |
| **262　電気機械** | | **28,509** | **77,051** |
| 東京 | 東京 | 2,480 | 12,331 |
| 神奈川 | 横浜 | | 72 |
| 愛知 | 名古屋 | | 39 |
| 大阪 | 大阪 | 17,754 | 23,890 |
| 兵庫 | 神戸 | 58 | 662 |
| 岡山 | 水島 | | 15 |
| 香川 | 高松 | | 349 |
| 愛媛 | 新居浜 | | 8 |
| 福岡 | 博多 | 1,227 | 2,866 |
| 福岡 | 北九州 | 680 | 3,405 |
| 鹿児島 | 亀徳 | 26 | |
| 鹿児島 | 志布志 | 5,597 | 410 |
| 鹿児島 | 鹿児島 | 17 | 1,258 |
| 鹿児島 | 諸港（鹿児島） | 3 | |
| 鹿児島 | 知名 | 16 | 4 |
| 鹿児島 | 名瀬 | 23 | 5 |
| 鹿児島 | 与論 | 22 | 3 |
| 鹿児島 | 和泊 | 38 | 3 |
| 沖縄 | 粟国 | 10 | 10 |
| 沖縄 | 宮古島（平良） | | 1 |
| 沖縄 | 座間味 | 2 | |
| 沖縄 | 石垣 | 54 | 14 |
| 沖縄 | 祖納 | 72 | 22 |
| 沖縄 | 南大東 | 187 | 26 |
| 沖縄 | 北大東 | 91 | 9 |
| 韓国 | プサン（釜山） | 124 | 1,120 |
| 台湾 | カオシュン（高雄） | 28 | 11,971 |
| 台湾 | キールン（基隆） | | 3,823 |
| 台湾 | タイチュン（台中） | | 35 |
| 中国 | シアメン（厦門） | | 39 |
| 中国 | シェコウ（蛇口） | | 108 |
| 中国 | シャンハイ（上海） | | 8,442 |
| 中国 | ナンキン（南京） | | 144 |
| オランダ | ロッテルダム | | 18 |
| アメリカ | オークランド | | 2,913 |
| アメリカ | サンペドロ | | 2,643 |
| アメリカ | ロングビーチ | | 393 |
| **263　測量・光学・医療用機械** | | **7,609** | **2,413** |
| 東京 | 東京 | 2,100 | 1,182 |
| 大阪 | 大阪 | 5,255 | 438 |
| 岡山 | 水島 | | 3 |
| 愛媛 | 新居浜 | | 67 |
| 福岡 | 博多 | 159 | 279 |
| 福岡 | 北九州 | | 110 |
| 鹿児島 | 志布志 | | 4 |
| 鹿児島 | 鹿児島 | 9 | 17 |
| 鹿児島 | 知名 | 1 | |
| 鹿児島 | 名瀬 | 4 | 5 |

令和2年（2020年）
（単位：トン）

| 品種別 県名、国・地域名 | 港湾名 | 出 | 入 |
|---|---|---|---|
| 鹿児島 | 和泊 | 5 | |
| 沖縄 | 祖納 | 4 | |
| 韓国 | プサン（釜山） | 72 | |
| 台湾 | カオシュン（高雄） | | 182 |
| 中国 | シャンハイ（上海） | | 18 |
| アメリカ | サンペドロ | | 108 |
| **264　事務用機器** | | **25** | **1,125** |
| 東京 | 東京 | 4 | 553 |
| 大阪 | 大阪 | 16 | 394 |
| 福岡 | 博多 | | 18 |
| 福岡 | 北九州 | | 124 |
| 鹿児島 | 知名 | | 1 |
| 沖縄 | 粟国 | 1 | |
| 沖縄 | 祖納 | 4 | |
| アメリカ | オークランド | | 35 |
| **265　その他機械** | | **2,951** | **7,982** |
| 東京 | 東京 | 229 | 3,404 |
| 神奈川 | 横浜 | | 106 |
| 愛知 | 名古屋 | | 11 |
| 大阪 | 大阪 | 413 | 548 |
| 香川 | 高松 | | 2 |
| 福岡 | 博多 | 23 | 196 |
| 福岡 | 北九州 | 147 | 203 |
| 鹿児島 | 亀徳 | 65 | 8 |
| 鹿児島 | 鹿児島 | 20 | 92 |
| 鹿児島 | 知名 | 6 | |
| 鹿児島 | 名瀬 | 68 | 54 |
| 鹿児島 | 与論 | 8 | 7 |
| 鹿児島 | 和泊 | 7 | 6 |
| 沖縄 | 粟国 | 4 | |
| 沖縄 | 兼城 | 1,315 | 1,330 |
| 沖縄 | 石垣 | | 89 |
| 沖縄 | 祖納 | 6 | 11 |
| 沖縄 | 渡嘉敷 | 232 | 52 |
| 沖縄 | 渡名喜 | 408 | 343 |
| 韓国 | プサン（釜山） | | 797 |
| 台湾 | カオシュン（高雄） | | 617 |
| 台湾 | キールン（基隆） | | 71 |
| アメリカ | ロングビーチ | | 35 |
| **271　陶磁器** | | **36** | **14,213** |
| 東京 | 東京 | | 186 |
| 大阪 | 大阪 | 22 | 55 |
| 兵庫 | 神戸 | | 14 |
| 香川 | 高松 | | 36 |
| 福岡 | 博多 | 2 | 5,291 |
| 福岡 | 北九州 | | 5,219 |
| 鹿児島 | 鹿児島 | | 6 |
| 鹿児島 | 知名 | | 2 |
| 沖縄 | 粟国 | 4 | |
| 沖縄 | 石垣 | 3 | |
| 沖縄 | 祖納 | 5 | |
| 韓国 | プサン（釜山） | | 249 |
| 台湾 | カオシュン（高雄） | | 1,588 |
| 台湾 | キールン（基隆） | | 1,107 |
| 中国 | シアメン（厦門） | | 336 |
| 中国 | シャンハイ（上海） | | 89 |
| アメリカ | ロングビーチ | | 35 |
| **281　セメント** | | **10,020** | **322,912** |
| 東京 | 東京 | | 342 |
| 大阪 | 大阪 | | 1,616 |
| 山口 | 徳山下松 | | 111,420 |
| 愛媛 | 新居浜 | | 28 |
| 福岡 | 博多 | | 537 |
| 福岡 | 北九州 | | 2,378 |
| 鹿児島 | 志布志 | | 18 |
| 鹿児島 | 鹿児島 | 4 | 1,223 |
| 沖縄 | 粟国 | 37 | |
| 沖縄 | 安和（諸港） | | 204,485 |
| 沖縄 | 宮古島（平良） | 2,680 | 3 |
| 沖縄 | 兼城 | 685 | |
| 沖縄 | 座間味 | 11 | |
| 沖縄 | 石垣 | 290 | 1 |
| 沖縄 | 祖納 | 3 | |
| 沖縄 | 渡嘉敷 | 91 | |
| 沖縄 | 渡名喜 | 1,105 | |
| 沖縄 | 南大東 | 3,055 | |
| 沖縄 | 北大東 | 1,981 | |
| 韓国 | プサン（釜山） | | 36 |
| 台湾 | カオシュン（高雄） | 78 | 625 |
| 台湾 | キールン（基隆） | | 21 |
| アメリカ | サンペドロ | | 179 |
| **291　ガラス類** | | **473** | **15,967** |
| 東京 | 東京 | 128 | 4,109 |
| 愛知 | 名古屋 | | 128 |
| 大阪 | 大阪 | 42 | 3,358 |
| 岡山 | 水島 | | 46 |
| 香川 | 高松 | | 29 |
| 福岡 | 博多 | 2 | 1,857 |
| 福岡 | 北九州 | | 86 |
| 鹿児島 | 亀徳 | | 30 |
| 鹿児島 | 志布志 | | 380 |
| 鹿児島 | 鹿児島 | | 691 |
| 沖縄 | 宮古島（平良） | 5 | |
| 沖縄 | 兼城 | 245 | |
| 沖縄 | 石垣 | 4 | 26 |
| 沖縄 | 祖納 | 10 | |
| 沖縄 | 南大東 | 18 | |
| 沖縄 | 北大東 | 19 | |
| 台湾 | カオシュン（高雄） | | 4,530 |
| 台湾 | キールン（基隆） | | 461 |
| 台湾 | タイチュン（台中） | | 18 |
| 中国 | シアメン（厦門） | | 39 |
| 中国 | シャンハイ（上海） | | 54 |
| 中国 | チンタオ（青島） | | 18 |
| アメリカ | サンペドロ | | 107 |
| **301　窯業品** | | **9,835** | **59,544** |
| 東京 | 東京 | 103 | 4,765 |
| 大阪 | 大阪 | 79 | 3,327 |
| 兵庫 | 神戸 | | 469 |
| 岡山 | 水島 | | 1,224 |
| 広島 | 呉 | | 21 |
| 愛媛 | 三島川之江 | | 2 |
| 愛媛 | 新居浜 | | 629 |
| 福岡 | 博多 | 91 | 11,758 |
| 福岡 | 北九州 | 36 | 18,181 |
| 鹿児島 | 亀徳 | 88 | |
| 鹿児島 | 志布志 | | 893 |
| 鹿児島 | 鹿児島 | 669 | 14,569 |
| 鹿児島 | 知名 | 20 | |
| 鹿児島 | 名瀬 | 53 | 3 |
| 鹿児島 | 与論 | | 7 |
| 鹿児島 | 和泊 | 10 | |
| 沖縄 | 粟国 | 293 | |
| 沖縄 | 宮古島（平良） | 3,462 | 20 |
| 沖縄 | 石垣 | 2,744 | 14 |
| 沖縄 | 祖納 | 463 | |
| 沖縄 | 南大東 | 706 | 19 |
| 沖縄 | 北大東 | 946 | 17 |

令和2年（2020年）
（単位：トン）

| 品種別 県名、国・地域名 | 港湾名 | 出 | 入 |
|---|---|---|---|
| 韓国 | プサン（釜山） | 72 | 638 |
| 台湾 | カオシュン（高雄） | | 1,155 |
| 台湾 | キールン（基隆） | | 569 |
| 中国 | シアメン（厦門） | | 10 |
| 中国 | シャンハイ（上海） | | 198 |
| アメリカ | オークランド | | 144 |
| アメリカ | サンペドロ | | 88 |
| アメリカ | ロングビーチ | | 824 |
| **311　重油** | | **9,492** | **495** |
| 沖縄 | 粟国 | 49 | |
| 沖縄 | 金武湾 | | 495 |
| 沖縄 | 座間味 | 68 | |
| 沖縄 | 石垣 | 4,802 | |
| 沖縄 | 祖納 | 53 | |
| 沖縄 | 渡名喜 | 393 | |
| 沖縄 | 南大東 | 2,450 | |
| 沖縄 | 北大東 | 1,677 | |
| **320　揮発油** | | **21,051** | |
| 東京 | 東京 | 11 | |
| 沖縄 | 粟国 | 202 | |
| 沖縄 | 宮古島（平良） | 15,116 | |
| 沖縄 | 石垣 | 4,709 | |
| 沖縄 | 祖納 | 296 | |
| 沖縄 | 南大東 | 474 | |
| 沖縄 | 北大東 | 243 | |
| **321　その他の石油** | | **8,585** | **252,815** |
| 東京 | 東京 | 14 | 4,404 |
| 大阪 | 大阪 | | 111 |
| 岡山 | 水島 | | 25,527 |
| 福岡 | 博多 | 1 | 784 |
| 福岡 | 北九州 | | 590 |
| 鹿児島 | 鹿児島 | | 42 |
| 沖縄 | 粟国 | 259 | |
| 沖縄 | 宮古島（平良） | 63 | |
| 沖縄 | 金武湾 | | 169,692 |
| 沖縄 | 石垣 | 4,065 | 1 |
| 沖縄 | 祖納 | 519 | 18 |
| 沖縄 | 中城湾 | | 51,192 |
| 沖縄 | 渡嘉敷 | 177 | |
| 沖縄 | 南大東 | 2,350 | 5 |
| 沖縄 | 北大東 | 995 | |
| 韓国 | プサン（釜山） | 142 | 212 |
| 台湾 | カオシュン（高雄） | | 200 |
| 台湾 | キールン（基隆） | | 19 |
| 中国 | シャンハイ（上海） | | 18 |
| **322　LNG（液化天然ガス）** | | | |
| **323　LPG（液化石油ガス）** | | **277** | **304** |
| 沖縄 | 粟国 | 105 | |
| 沖縄 | 座間味 | 35 | |
| 沖縄 | 渡嘉敷 | 43 | |
| 沖縄 | 南大東 | 41 | |
| 沖縄 | 北大東 | 53 | 2 |
| 韓国 | プサン（釜山） | | 231 |
| 台湾 | キールン（基隆） | | 71 |
| **324　その他石油製品** | | **77** | **77** |
| 神奈川 | 横浜 | 35 | 18 |
| 大阪 | 大阪 | | 40 |
| 福岡 | 博多 | 18 | |
| 鹿児島 | 鹿児島 | | 1 |
| 鹿児島 | 名瀬 | 19 | |
| 鹿児島 | 与論 | 5 | |
| 台湾 | カオシュン（高雄） | | 18 |
| **331　コークス** | | | **829** |
| 福岡 | 博多 | | 816 |
| 鹿児島 | 鹿児島 | | 13 |
| **341　石炭製品** | | **1** | **3** |
| 広島 | 呉 | | 3 |
| 鹿児島 | 与論 | 1 | |
| **351　化学薬品** | | **903** | **17,059** |
| 東京 | 東京 | 62 | 324 |
| 神奈川 | 横浜 | | 317 |
| 大阪 | 大阪 | 189 | 574 |
| 岡山 | 水島 | | 131 |
| 福岡 | 博多 | 13 | 12,348 |
| 福岡 | 北九州 | | 82 |
| 大分 | 佐賀関 | | 900 |
| 鹿児島 | 亀徳 | 11 | |
| 鹿児島 | 鹿児島 | 29 | 1,270 |
| 鹿児島 | 知名 | 6 | |
| 鹿児島 | 名瀬 | 2 | |
| 沖縄 | 宮古島（平良） | 162 | |
| 沖縄 | 石垣 | 241 | |
| 沖縄 | 南大東 | 72 | |
| 沖縄 | 北大東 | 10 | |
| 韓国 | プサン（釜山） | 106 | 162 |
| 台湾 | カオシュン（高雄） | | 350 |
| 台湾 | キールン（基隆） | | 70 |
| 中国 | シャンハイ（上海） | | 408 |
| アメリカ | オークランド | | 35 |
| アメリカ | サンペドロ | | 88 |
| **361　化学肥料** | | **8,687** | **6,032** |
| 東京 | 東京 | | 3 |
| 大阪 | 大阪 | | 195 |
| 岡山 | 水島 | | 197 |
| 愛媛 | 三島川之江 | | 330 |
| 福岡 | 博多 | | 2,658 |
| 鹿児島 | 鹿児島 | | 59 |
| 沖縄 | 粟国 | 322 | |
| 沖縄 | 兼城 | 5,040 | |
| 沖縄 | 座間味 | 2 | |
| 沖縄 | 祖納 | | 2,251 |
| 沖縄 | 渡嘉敷 | 17 | |
| 沖縄 | 渡名喜 | 257 | |
| 沖縄 | 南大東 | 1,312 | 70 |
| 沖縄 | 北大東 | 1,737 | |
| 韓国 | プサン（釜山） | | 124 |
| 台湾 | カオシュン（高雄） | | 109 |
| 台湾 | キールン（基隆） | | 18 |
| 中国 | シャンハイ（上海） | | 18 |
| **371　染料・塗料・合成樹脂・その他化学工業品** | | **10,151** | **95,791** |
| 東京 | 東京 | 3,238 | 24,356 |
| 神奈川 | 横浜 | 35 | 742 |
| 愛知 | 名古屋 | | 53 |
| 大阪 | 大阪 | 3,170 | 13,241 |
| 兵庫 | 神戸 | 42 | 429 |
| 岡山 | 水島 | | 3,759 |
| 広島 | 呉 | | 1,820 |
| 香川 | 高松 | | 663 |

令和2年（2020年）
（単位：トン）

| 品種別 県名、国・地域名 | 港湾名 | 出 | 入 |
|---|---|---|---|
| 愛媛 | 三島川之江 | | 66 |
| 愛媛 | 新居浜 | | 79 |
| 福岡 | 博多 | 586 | 10,784 |
| 福岡 | 北九州 | 67 | 2,790 |
| 鹿児島 | 亀徳 | 19 | |
| 鹿児島 | 志布志 | | 125 |
| 鹿児島 | 鹿児島 | 1,053 | 4,563 |
| 鹿児島 | 知名 | 14 | |
| 鹿児島 | 名瀬 | 52 | |
| 鹿児島 | 与論 | 18 | |
| 鹿児島 | 和泊 | 5 | |
| 沖縄 | 粟国 | 22 | |
| 沖縄 | 宮古島（平良） | | 149 |
| 沖縄 | 石垣 | 313 | 239 |
| 沖縄 | 祖納 | 169 | |
| 沖縄 | 南大東 | 184 | 2 |
| 沖縄 | 北大東 | 63 | 3 |
| 韓国 | プサン（釜山） | 463 | 3,338 |
| 台湾 | カオシュン（高雄） | 638 | 13,144 |
| 台湾 | キールン（基隆） | | 4,214 |
| 台湾 | タイチュン（台中） | | 71 |
| 中国 | シアメン（厦門） | | 45 |
| 中国 | シャンハイ（上海） | | 1,782 |
| アメリカ | オークランド | | 7,443 |
| アメリカ | サンペドロ | | 1,730 |
| アメリカ | シアトル | | 90 |
| アメリカ | ロングビーチ | | 71 |
| **381　紙・パルプ** | | **5,790** | **56,765** |
| 東京 | 東京 | 1,450 | 10,990 |
| 神奈川 | 横浜 | | 35 |
| 大阪 | 大阪 | 3 | 7,195 |
| 兵庫 | 神戸 | | 172 |
| 愛媛 | 三島川之江 | | 6,599 |
| 福岡 | 博多 | | 4,131 |
| 福岡 | 北九州 | | 432 |
| 佐賀 | 伊万里 | | 6,326 |
| 大分 | 大分 | | 4,981 |
| 鹿児島 | 亀徳 | 2 | |
| 鹿児島 | 志布志 | | 4,547 |
| 鹿児島 | 鹿児島 | 6 | 6,663 |
| 鹿児島 | 諸港（鹿児島） | 11 | |
| 鹿児島 | 知名 | 6 | |
| 鹿児島 | 名瀬 | 12 | |
| 鹿児島 | 与論 | 16 | |
| 沖縄 | 兼城 | 4,200 | |
| 沖縄 | 石垣 | 30 | 4 |
| 韓国 | プサン（釜山） | 35 | 160 |
| 台湾 | カオシュン（高雄） | 19 | 1,178 |
| 台湾 | キールン（基隆） | | 316 |
| 中国 | シャンハイ（上海） | | 72 |
| アメリカ | オークランド | | 1,091 |
| アメリカ | サンペドロ | | 1,873 |
| **391　糸及び紡績半製品** | | | **12** |
| 鹿児島 | 鹿児島 | | 12 |
| **401　その他繊維工業品** | | **79** | **4,790** |
| 東京 | 東京 | 5 | 1,685 |
| 大阪 | 大阪 | | 144 |
| 岡山 | 水島 | | 53 |
| 福岡 | 博多 | 4 | 1,127 |
| 福岡 | 北九州 | 21 | 254 |
| 鹿児島 | 鹿児島 | | 16 |
| 沖縄 | 粟国 | 2 | |
| 沖縄 | 石垣 | 9 | |
| 沖縄 | 祖納 | 3 | |
| 韓国 | プサン（釜山） | 35 | 124 |
| 台湾 | カオシュン（高雄） | | 574 |
| 台湾 | キールン（基隆） | | 164 |
| 中国 | シアメン（厦門） | | 8 |
| 中国 | シャンハイ（上海） | | 70 |
| アメリカ | オークランド | | 571 |
| **411　砂糖** | | **4,547** | **11,422** |
| 東京 | 東京 | 1,671 | 57 |
| 大阪 | 大阪 | 1,142 | |
| 岡山 | 水島 | | 121 |
| 福岡 | 博多 | 516 | 5,217 |
| 鹿児島 | 亀徳 | 36 | |
| 鹿児島 | 鹿児島 | 14 | 2,795 |
| 鹿児島 | 諸港（鹿児島） | 24 | |
| 鹿児島 | 知名 | 37 | |
| 鹿児島 | 名瀬 | 1,019 | |
| 鹿児島 | 与論 | 24 | |
| 鹿児島 | 和泊 | 2 | |
| 沖縄 | 粟国 | 2 | 428 |
| 沖縄 | 宮古島（平良） | | 792 |
| 沖縄 | 石垣 | | 1,567 |
| 沖縄 | 祖納 | | 176 |
| 韓国 | プサン（釜山） | 53 | 107 |
| 台湾 | カオシュン（高雄） | 7 | 36 |
| 台湾 | キールン（基隆） | | 36 |
| アメリカ | サンペドロ | | 90 |
| **421　製造食品** | | **99,182** | **981,358** |
| 東京 | 東京 | 22,312 | 145,411 |
| 神奈川 | 横浜 | | 3,274 |
| 愛知 | 名古屋 | | 35 |
| 大阪 | 大阪 | 10,526 | 200,014 |
| 兵庫 | 神戸 | 72 | 2,186 |
| 岡山 | 水島 | | 648 |
| 香川 | 高松 | | 32 |
| 福岡 | 博多 | 1,997 | 416,119 |
| 福岡 | 北九州 | 10 | 6,018 |
| 鹿児島 | 亀徳 | 76 | |
| 鹿児島 | 志布志 | | 937 |
| 鹿児島 | 鹿児島 | 613 | 76,900 |
| 鹿児島 | 知名 | 43 | |
| 鹿児島 | 名瀬 | 461 | 17 |
| 鹿児島 | 与論 | 138 | 13 |
| 鹿児島 | 和泊 | 62 | |
| 沖縄 | 粟国 | 264 | 3 |
| 沖縄 | 宮古島（平良） | 24,126 | 141 |
| 沖縄 | 座間味 | 64 | |
| 沖縄 | 石垣 | 31,051 | 1,044 |
| 沖縄 | 祖納 | 506 | 58 |
| 沖縄 | 南大東 | 490 | 1 |
| 沖縄 | 北大東 | 236 | |
| 韓国 | プサン（釜山） | 621 | 2,467 |
| 台湾 | カオシュン（高雄） | 3,353 | 24,561 |
| 台湾 | キールン（基隆） | 211 | 3,115 |
| 台湾 | タイチュン（台中） | 358 | |
| 中国 | シアメン（厦門） | | 315 |
| 中国 | シャンハイ（上海） | 1,539 | 1,837 |
| オランダ | ロッテルダム | | 177 |
| アメリカ | オークランド | | 39,171 |
| アメリカ | サンペドロ | 53 | 9,656 |
| アメリカ | シアトル | | 406 |
| アメリカ | ロサンゼルス | | 144 |
| アメリカ | ロングビーチ | | 46,658 |
| **422　飲料** | | **33,714** | **304,035** |
| 東京 | 東京 | 12,711 | 69,847 |

令和2年（2020年）
（単位：トン）

| 品種別 県名、国・地域名 | 港湾名 | 出 | 入 |
|---|---|---|---|
| 神奈川 | 横浜 | | 159 |
| 愛知 | 名古屋 | | 33 |
| 大阪 | 大阪 | 13,765 | 36,898 |
| 兵庫 | 神戸 | 173 | 29 |
| 岡山 | 水島 | | 7 |
| 愛媛 | 三島川之江 | | 11 |
| 福岡 | 博多 | 308 | 161,532 |
| 福岡 | 北九州 | 22 | 14,587 |
| 鹿児島 | 亀徳 | 294 | 5 |
| 鹿児島 | 志布志 | | 7,151 |
| 鹿児島 | 鹿児島 | 88 | 1,685 |
| 鹿児島 | 知名 | 55 | |
| 鹿児島 | 名瀬 | 216 | 3 |
| 鹿児島 | 与論 | 68 | |
| 鹿児島 | 和泊 | 86 | |
| 沖縄 | 粟国 | 659 | |
| 沖縄 | 宮古島（平良） | 1,791 | 1,755 |
| 沖縄 | 座間味 | 174 | |
| 沖縄 | 石垣 | 884 | 28 |
| 沖縄 | 祖納 | 293 | 67 |
| 沖縄 | 渡嘉敷 | 209 | |
| 韓国 | プサン（釜山） | 1,097 | 2,811 |
| 台湾 | カオシュン（高雄） | 539 | 3,160 |
| 台湾 | キールン（基隆） | | 519 |
| 中国 | シャンハイ（上海） | 54 | 229 |
| オランダ | ロッテルダム | | 624 |
| ドイツ | ハンブルグ | | 178 |
| アメリカ | オークランド | | 517 |
| アメリカ | サンペドロ | 53 | 2,165 |
| アメリカ | シアトル | | 35 |
| アメリカ | ホノルル | 175 | |
| **423　水** | | **1,833** | **120,859** |
| 東京 | 東京 | 337 | 570 |
| 神奈川 | 横浜 | | 71 |
| 大阪 | 大阪 | | 385 |
| 福岡 | 博多 | 13 | 66,172 |
| 福岡 | 北九州 | | 2,010 |
| 鹿児島 | 亀徳 | 1 | |
| 鹿児島 | 志布志 | | 824 |
| 鹿児島 | 鹿児島 | | 32,304 |
| 鹿児島 | 知名 | 36 | |
| 鹿児島 | 名瀬 | 14 | |
| 鹿児島 | 与論 | 41 | |
| 鹿児島 | 和泊 | 8 | |
| 沖縄 | 粟国 | 40 | |
| 沖縄 | 宮古島（平良） | 430 | |
| 沖縄 | 石垣 | 913 | |
| 沖縄 | 祖納 | | 13 |
| 韓国 | プサン（釜山） | | 5,373 |
| 台湾 | カオシュン（高雄） | | 107 |
| アメリカ | オークランド | | 7,343 |
| アメリカ | サンペドロ | | 5,652 |
| アメリカ | シアトル | | 35 |
| **424　たばこ** | | **311** | **9,215** |
| 東京 | 東京 | 139 | 5,081 |
| 大阪 | 大阪 | 5 | |
| 福岡 | 博多 | 123 | 4,098 |
| 福岡 | 北九州 | | 18 |
| 沖縄 | 宮古島（平良） | 21 | |
| 沖縄 | 石垣 | 8 | |
| 沖縄 | 南大東 | 12 | |
| 沖縄 | 北大東 | 3 | |
| 台湾 | キールン（基隆） | | 18 |
| **425　その他食料工業品** | | **6,339** | **6,823** |
| 東京 | 東京 | 5,254 | |
| 愛知 | 名古屋 | 152 | |
| 大阪 | 大阪 | 289 | 656 |
| 兵庫 | 神戸 | | 839 |
| 岡山 | 水島 | | 220 |
| 福岡 | 博多 | 45 | 170 |
| 鹿児島 | 志布志 | 33 | |
| 鹿児島 | 鹿児島 | 115 | 57 |
| 鹿児島 | 知名 | 129 | |
| 鹿児島 | 与論 | 1 | |
| 鹿児島 | 和泊 | 24 | |
| 沖縄 | 粟国 | 288 | 78 |
| 沖縄 | 宮古島（平良） | | 9 |
| 沖縄 | 祖納 | 9 | |
| 台湾 | カオシュン（高雄） | | 4,544 |
| アメリカ | オークランド | | 142 |
| アメリカ | サンペドロ | | 108 |
| **431　がん具** | | | **2,295** |
| 東京 | 東京 | | 88 |
| 大阪 | 大阪 | | 994 |
| 福岡 | 博多 | | 23 |
| 鹿児島 | 鹿児島 | | 3 |
| 韓国 | プサン（釜山） | | 18 |
| 台湾 | カオシュン（高雄） | | 584 |
| 台湾 | キールン（基隆） | | 320 |
| 中国 | シャンハイ（上海） | | 212 |
| オランダ | ロッテルダム | | 35 |
| アメリカ | オークランド | | 18 |
| **441　衣服・身廻品・はきもの** | | **3,408** | **52,309** |
| 東京 | 東京 | 1,701 | 24,848 |
| 神奈川 | 横浜 | 108 | 1,226 |
| 愛知 | 名古屋 | 9 | 20 |
| 大阪 | 大阪 | 19 | 1,323 |
| 兵庫 | 神戸 | | 6 |
| 岡山 | 水島 | | 108 |
| 広島 | 呉 | | 492 |
| 香川 | 高松 | | 18 |
| 愛媛 | 三島川之江 | | 1 |
| 福岡 | 博多 | 48 | 326 |
| 福岡 | 北九州 | 5 | 507 |
| 鹿児島 | 亀徳 | 4 | |
| 鹿児島 | 志布志 | | 18 |
| 鹿児島 | 鹿児島 | 14 | 136 |
| 鹿児島 | 知名 | 7 | 1 |
| 鹿児島 | 与論 | 116 | 117 |
| 鹿児島 | 和泊 | 2 | |
| 沖縄 | 粟国 | 8 | 7 |
| 沖縄 | 宮古島（平良） | 78 | 1 |
| 沖縄 | 石垣 | 75 | |
| 韓国 | プサン（釜山） | 640 | 374 |
| 台湾 | カオシュン（高雄） | 485 | 4,315 |
| 台湾 | キールン（基隆） | | 2,352 |
| 台湾 | タイチュン（台中） | | 72 |
| 中国 | シアメン（厦門） | | 671 |
| 中国 | シャンハイ（上海） | 36 | 4,330 |
| 中国 | チンタオ（青島） | 18 | |
| アメリカ | オークランド | | 10,026 |
| アメリカ | サンペドロ | 35 | 783 |
| アメリカ | シアトル | | 196 |
| アメリカ | ロングビーチ | | 35 |
| **442　文房具・運動娯楽用品・楽器** | | **3,829** | **37,776** |
| 東京 | 東京 | 2,993 | 6,521 |
| 神奈川 | 横浜 | | 143 |
| 愛知 | 名古屋 | 1 | 298 |

令和2年（2020年）
（単位：トン）

| 品種別 県名、国・地域名 | 港湾名 | 出 | 入 |
|---|---|---|---|
| 大阪 | 大阪 | 271 | 5,185 |
| 兵庫 | 神戸 | 4 | |
| 岡山 | 水島 | | 1 |
| 広島 | 呉 | | 1 |
| 香川 | 高松 | | 13 |
| 愛媛 | 三島川之江 | | 348 |
| 福岡 | 博多 | 86 | 15,711 |
| 福岡 | 北九州 | 207 | 698 |
| 鹿児島 | 亀徳 | 6 | |
| 鹿児島 | 志布志 | 84 | 159 |
| 鹿児島 | 鹿児島 | 47 | 1,971 |
| 鹿児島 | 知名 | 9 | |
| 鹿児島 | 名瀬 | 34 | 1 |
| 鹿児島 | 与論 | 2 | 2 |
| 鹿児島 | 和泊 | 19 | |
| 沖縄 | 粟国 | 5 | |
| 沖縄 | 宮古島（平良） | | 1 |
| 沖縄 | 石垣 | 8 | 9 |
| 沖縄 | 祖納 | 17 | 27 |
| 韓国 | プサン（釜山） | 18 | 355 |
| 台湾 | カオシュン（高雄） | | 3,640 |
| 台湾 | キールン（基隆） | | 1,147 |
| 台湾 | タイチュン（台中） | | 54 |
| 中国 | シアメン（厦門） | | 121 |
| 中国 | シャンハイ（上海） | | 619 |
| アメリカ | オークランド | | 179 |
| アメリカ | サンペドロ | | 429 |
| アメリカ | ロングビーチ | 18 | 143 |
| **443　家具装備品** | | **1,759** | **81,669** |
| 東京 | 東京 | 482 | 10,885 |
| 神奈川 | 横浜 | | 179 |
| 愛知 | 名古屋 | | 42 |
| 大阪 | 大阪 | 159 | 3,466 |
| 兵庫 | 神戸 | | 1 |
| 岡山 | 水島 | | 46 |
| 香川 | 高松 | | 256 |
| 愛媛 | 三島川之江 | | 1 |
| 愛媛 | 新居浜 | | 553 |
| 福岡 | 博多 | 2 | 11,110 |
| 福岡 | 北九州 | 19 | 755 |
| 鹿児島 | 亀徳 | 25 | 2 |
| 鹿児島 | 志布志 | | 447 |
| 鹿児島 | 鹿児島 | 36 | 9,235 |
| 鹿児島 | 知名 | 11 | 4 |
| 鹿児島 | 名瀬 | 78 | 1 |
| 鹿児島 | 与論 | 33 | |
| 鹿児島 | 和泊 | 23 | |
| 沖縄 | 粟国 | 6 | |
| 沖縄 | 石垣 | 25 | |
| 沖縄 | 祖納 | 28 | |
| 沖縄 | 南大東 | 103 | |
| 沖縄 | 北大東 | 51 | |
| 韓国 | プサン（釜山） | 481 | 2,146 |
| 台湾 | カオシュン（高雄） | | 16,672 |
| 台湾 | キールン（基隆） | | 5,957 |
| 台湾 | タイチュン（台中） | | 18 |
| 中国 | シアメン（厦門） | | 192 |
| 中国 | シェコウ（蛇口） | | 35 |
| 中国 | シャンハイ（上海） | | 13,132 |
| オランダ | ロッテルダム | | 106 |
| アメリカ | オークランド | | 4,537 |
| アメリカ | サンペドロ | | 1,891 |
| アメリカ | ロングビーチ | 197 | |
| **444　その他日用品** | | **11,186** | **89,878** |
| 東京 | 東京 | 77 | 6,169 |
| 大阪 | 大阪 | 22 | 1,234 |
| 兵庫 | 神戸 | | 18 |
| 岡山 | 水島 | | 89 |
| 香川 | 高松 | | 12,126 |
| 愛媛 | 三島川之江 | | 22,704 |
| 福岡 | 博多 | | 7,628 |
| 福岡 | 北九州 | | 1,746 |
| 鹿児島 | 鹿児島 | | 10,145 |
| 鹿児島 | 知名 | 16 | |
| 鹿児島 | 名瀬 | 6 | |
| 鹿児島 | 与論 | 22 | |
| 鹿児島 | 和泊 | 2 | |
| 沖縄 | 粟国 | 53 | |
| 沖縄 | 宮古島（平良） | 1 | |
| 沖縄 | 兼城 | 4,690 | |
| 沖縄 | 石垣 | 7 | |
| 沖縄 | 祖納 | 14 | 3 |
| 沖縄 | 渡嘉敷 | 258 | |
| 沖縄 | 渡名喜 | 680 | |
| 沖縄 | 南大東 | 3,557 | 21 |
| 沖縄 | 北大東 | 1,734 | 36 |
| 韓国 | プサン（釜山） | | 585 |
| 台湾 | カオシュン（高雄） | 47 | 12,568 |
| 台湾 | キールン（基隆） | | 6,899 |
| 中国 | シアメン（厦門） | | 335 |
| 中国 | シャンハイ（上海） | | 6,019 |
| アメリカ | オークランド | | 658 |
| アメリカ | サンペドロ | | 895 |
| **451　ゴム製品** | | **396** | **14,076** |
| 東京 | 東京 | 40 | 583 |
| 愛知 | 名古屋 | | 9 |
| 大阪 | 大阪 | 42 | 5,149 |
| 兵庫 | 神戸 | | 2 |
| 広島 | 呉 | | 2 |
| 香川 | 高松 | | 9 |
| 福岡 | 博多 | 1 | 3,313 |
| 福岡 | 北九州 | 2 | 2,822 |
| 鹿児島 | 志布志 | 1 | 1 |
| 鹿児島 | 鹿児島 | | 428 |
| 沖縄 | 粟国 | 1 | |
| 沖縄 | 宮古島（平良） | 1 | 1 |
| 沖縄 | 石垣 | 33 | 14 |
| 沖縄 | 祖納 | 13 | 9 |
| 沖縄 | 南大東 | 130 | 1 |
| 沖縄 | 北大東 | 44 | 6 |
| 韓国 | プサン（釜山） | 70 | 302 |
| 台湾 | カオシュン（高雄） | | 770 |
| 台湾 | キールン（基隆） | | 425 |
| 中国 | シャンハイ（上海） | 18 | 89 |
| アメリカ | オークランド | | 18 |
| アメリカ | サンペドロ | | 88 |
| アメリカ | ロングビーチ | | 35 |
| **461　木製品** | | **1,400** | **90,904** |
| 東京 | 東京 | 434 | 13,470 |
| 愛知 | 名古屋 | 18 | |
| 大阪 | 大阪 | 15 | 2,846 |
| 岡山 | 水島 | | 11 |
| 香川 | 高松 | | 1,140 |
| 福岡 | 博多 | 154 | 5,256 |
| 福岡 | 北九州 | 46 | 4,116 |
| 鹿児島 | 亀徳 | 7 | |
| 鹿児島 | 志布志 | | 214 |
| 鹿児島 | 鹿児島 | 27 | 22,857 |
| 鹿児島 | 知名 | 4 | 22 |
| 鹿児島 | 名瀬 | 66 | 20 |
| 鹿児島 | 与論 | 15 | 10 |
| 沖縄 | 宮古島（平良） | 330 | |

令和2年（2020年）
（単位：トン）

| 品種別 県名、国・地域名 | 港湾名 | 出 | 入 |
|---|---|---|---|
| 沖縄 | 石垣 | 164 | 1 |
| 沖縄 | 祖納 | 6 | |
| 沖縄 | 渡嘉敷 | 61 | |
| 韓国 | プサン（釜山） | 53 | 708 |
| 台湾 | カオシュン（高雄） | | 17,320 |
| 台湾 | キールン（基隆） | | 3,061 |
| 中国 | シアメン（厦門） | | 1 |
| 中国 | シャンハイ（上海） | | 1,364 |
| インドネシア | サマリンダ | | 217 |
| インドネシア | タラカン | | 446 |
| インドネシア | バンジャルマシン | | 1,721 |
| インドネシア | ポンチアナ | | 94 |
| マレーシア | クチン | | 1,792 |
| マレーシア | タンジョンマニ | | 8,063 |
| マレーシア | ビンツーロー | | 3,001 |
| マレーシア | ミーリ | | 3,065 |
| アメリカ | オークランド | | 35 |
| アメリカ | サンペドロ | | 35 |
| アメリカ | ロングビーチ | | 18 |
| **471　その他製造工業品** | | **1,728** | **17,460** |
| 東京 | 東京 | 506 | 2,366 |
| 神奈川 | 横浜 | | 229 |
| 愛知 | 名古屋 | 40 | 312 |
| 大阪 | 大阪 | 188 | 1,873 |
| 兵庫 | 神戸 | 45 | 44 |
| 岡山 | 水島 | | 9 |
| 愛媛 | 新居浜 | | 2 |
| 福岡 | 博多 | 105 | 819 |
| 福岡 | 北九州 | 164 | 3,865 |
| 鹿児島 | 亀徳 | 14 | 13 |
| 鹿児島 | 志布志 | 258 | 45 |
| 鹿児島 | 鹿児島 | 59 | 1,172 |
| 鹿児島 | 知名 | 11 | 10 |
| 鹿児島 | 名瀬 | 36 | 5 |
| 鹿児島 | 与論 | 84 | |
| 鹿児島 | 和泊 | 10 | |
| 沖縄 | 宮古島（平良） | 15 | |
| 沖縄 | 石垣 | 101 | 1 |
| 沖縄 | 祖納 | 92 | 7 |
| 韓国 | プサン（釜山） | | 1,429 |
| 台湾 | カオシュン（高雄） | | 1,783 |
| 台湾 | キールン（基隆） | | 604 |
| 台湾 | タイチュン（台中） | | 18 |
| 中国 | シアメン（厦門） | | 19 |
| 中国 | シャンハイ（上海） | | 2,425 |
| アメリカ | オークランド | | 35 |
| アメリカ | サンペドロ | | 375 |
| **481　金属くず** | | **65,710** | **13,064** |
| 東京 | 東京 | 23,965 | 263 |
| 愛知 | 名古屋 | 42 | |
| 大阪 | 大阪 | 10,087 | 338 |
| 福岡 | 博多 | 3,001 | 212 |
| 福岡 | 北九州 | 62 | |
| 鹿児島 | 亀徳 | | 1 |
| 鹿児島 | 志布志 | 212 | |
| 鹿児島 | 鹿児島 | 893 | 1 |
| 鹿児島 | 知名 | | 118 |
| 鹿児島 | 名瀬 | | 2 |
| 鹿児島 | 与論 | | 81 |
| 鹿児島 | 和泊 | | 2 |
| 沖縄 | 宮古島（平良） | | 4,181 |
| 沖縄 | 兼城 | | 2,195 |
| 沖縄 | 石垣 | | 1,302 |
| 沖縄 | 祖納 | | 73 |
| 沖縄 | 南大東 | | 221 |
| 沖縄 | 北大東 | | 394 |
| 韓国 | プサン（釜山） | 6,553 | |
| 台湾 | カオシュン（高雄） | 4,694 | 530 |
| 台湾 | タイチュン（台中） | 4,565 | |
| ベトナム | ハイフォン | 11,636 | |
| ベトナム | 諸港(ベトナム) | | 3,150 |
| **491　再利用資材** | | **60,277** | **6,949** |
| 東京 | 東京 | 2,876 | 18 |
| 愛知 | 名古屋 | 128 | |
| 大阪 | 大阪 | 639 | |
| 福岡 | 北九州 | 4,533 | |
| 鹿児島 | 志布志 | 820 | |
| 鹿児島 | 鹿児島 | 1,651 | 76 |
| 鹿児島 | 名瀬 | | 29 |
| 鹿児島 | 与論 | | 15 |
| 鹿児島 | 和泊 | | 36 |
| 沖縄 | 粟国 | 4 | 1 |
| 沖縄 | 宮古島（平良） | | 4,025 |
| 沖縄 | 石垣 | 3 | 2,646 |
| 沖縄 | 祖納 | 15 | 68 |
| 韓国 | プサン（釜山） | 27,983 | |
| 台湾 | カオシュン（高雄） | 15,390 | 35 |
| 中国 | シャンハイ（上海） | 4,658 | |
| 中国 | チンタオ（青島） | 1,362 | |
| アメリカ | サンペドロ | 215 | |
| **501　動植物性製造飼肥料** | | **17,246** | **88,470** |
| 東京 | 東京 | 799 | 2,695 |
| 愛知 | 名古屋 | | 3,727 |
| 大阪 | 大阪 | 103 | 591 |
| 兵庫 | 神戸 | | 3,108 |
| 岡山 | 水島 | | 1,555 |
| 広島 | 呉 | | 135 |
| 愛媛 | 三島川之江 | | 173 |
| 愛媛 | 新居浜 | | 127 |
| 福岡 | 博多 | 3 | 4,650 |
| 福岡 | 北九州 | | 422 |
| 熊本 | 八代 | | 275 |
| 鹿児島 | 亀徳 | 1 | |
| 鹿児島 | 志布志 | 43 | 3,039 |
| 鹿児島 | 鹿児島 | 10 | 22,912 |
| 鹿児島 | 知名 | 1 | |
| 鹿児島 | 名瀬 | 2 | |
| 鹿児島 | 与論 | 18 | |
| 鹿児島 | 和泊 | 1 | |
| 沖縄 | 粟国 | 395 | |
| 沖縄 | 宮古島（平良） | 6,183 | |
| 沖縄 | 石垣 | 8,790 | 50 |
| 沖縄 | 祖納 | 574 | 176 |
| 沖縄 | 南大東 | 294 | |
| 沖縄 | 北大東 | 9 | |
| 韓国 | プサン（釜山） | 18 | 1,397 |
| 台湾 | カオシュン（高雄） | 2 | 36,975 |
| 台湾 | キールン（基隆） | | 1,831 |
| 中国 | シャンハイ（上海） | | 1,030 |
| アメリカ | オークランド | | 1,629 |
| アメリカ | サンペドロ | | 1,973 |
| **511　廃棄物** | | **21,364** | **5,106** |
| 東京 | 東京 | 359 | 1,492 |
| 大阪 | 大阪 | 2,890 | 11 |
| 福岡 | 博多 | 6,161 | 71 |
| 福岡 | 北九州 | 5,544 | |
| 鹿児島 | 亀徳 | | 6 |
| 鹿児島 | 志布志 | 1,187 | |
| 鹿児島 | 鹿児島 | 5,220 | |
| 鹿児島 | 名瀬 | | 21 |

（単位：トン）

| 品種別 県名、国・地域名 | 港湾名 | 出 | 入 |
|---|---|---|---|
| 鹿児島 | 和泊 | | 3 |
| 沖縄 | 宮古島（平良） | | 1,802 |
| 沖縄 | 石垣 | 3 | 928 |
| 沖縄 | 祖納 | | 428 |
| 沖縄 | 南大東 | | 38 |
| 沖縄 | 北大東 | | 306 |
| **512　廃土砂** | | **2** | |
| 鹿児島 | 鹿児島 | 2 | |
| **521　輸送用容器** | | **55,143** | **91,908** |
| 東京 | 東京 | 5,375 | 12,797 |
| 神奈川 | 横浜 | | 18 |
| 愛知 | 名古屋 | 937 | 1,278 |
| 大阪 | 大阪 | 2,638 | 14,893 |
| 兵庫 | 神戸 | 127 | 40 |
| 岡山 | 水島 | | 1,086 |
| 広島 | 呉 | | 48 |
| 香川 | 高松 | | 11 |
| 福岡 | 博多 | 20,455 | 14,577 |
| 福岡 | 北九州 | 1,034 | 8,454 |
| 鹿児島 | 亀徳 | 40 | 8 |
| 鹿児島 | 志布志 | 568 | 613 |
| 鹿児島 | 鹿児島 | 18,613 | 8,240 |
| 鹿児島 | 知名 | 20 | 26 |
| 鹿児島 | 名瀬 | 50 | 72 |
| 鹿児島 | 与論 | 65 | 7 |
| 鹿児島 | 和泊 | 47 | 58 |
| 沖縄 | 粟国 | 94 | 7 |
| 沖縄 | 宮古島（平良） | 920 | 2,360 |
| 沖縄 | 兼城 | 3,270 | |
| 沖縄 | 石垣 | 158 | 3,790 |
| 沖縄 | 祖納 | 166 | 98 |
| 沖縄 | 南大東 | 40 | 317 |
| 沖縄 | 北大東 | 6 | 205 |
| 沖縄 | 本部 | 1 | |
| 韓国 | プサン（釜山） | 282 | 1,319 |
| 台湾 | カオシュン（高雄） | 237 | 9,118 |
| 台湾 | キールン（基隆） | | 5,074 |
| 中国 | シアメン（厦門） | | 63 |
| 中国 | シャンハイ（上海） | | 5,706 |
| アメリカ | オークランド | | 70 |
| アメリカ | サンペドロ | | 1,483 |
| アメリカ | ロングビーチ | | 72 |
| **531　取合せ品** | | **615,086** | **2,379,894** |
| 東京 | 東京 | 32,445 | 260,236 |
| 神奈川 | 横浜 | | 3,251 |
| 愛知 | 名古屋 | 1,161 | 35,197 |
| 大阪 | 大阪 | 40,495 | 1,033,288 |
| 兵庫 | 神戸 | 56 | 7,790 |
| 岡山 | 水島 | | 2,480 |
| 広島 | 呉 | | 92 |
| 香川 | 高松 | | 80 |
| 愛媛 | 三島川之江 | | 24,081 |
| 愛媛 | 新居浜 | | 8,867 |
| 福岡 | 博多 | 29,360 | 555,047 |
| 福岡 | 北九州 | 2,496 | 61,206 |
| 鹿児島 | 亀徳 | 46 | 12 |
| 鹿児島 | 志布志 | 1,436 | 654 |
| 鹿児島 | 鹿児島 | 3,751 | 166,794 |
| 鹿児島 | 諸港（鹿児島） | 5 | 1 |
| 鹿児島 | 知名 | 24 | 37 |
| 鹿児島 | 名瀬 | 196 | 72 |
| 鹿児島 | 与論 | 16 | 1,354 |
| 鹿児島 | 和泊 | 35 | 8 |
| 沖縄 | 粟国 | 824 | 5 |
| 沖縄 | 宮古島（平良） | 179,486 | 20,702 |
| 沖縄 | 兼城 | 5,135 | 4,870 |
| 沖縄 | 石垣 | 140,387 | 11,158 |
| 沖縄 | 祖納 | 448 | 122 |
| 沖縄 | 渡名喜 | 1,600 | 1,155 |
| 沖縄 | 南大東 | 10 | 31 |
| 沖縄 | 北大東 | 6 | 38 |
| 韓国 | プサン（釜山） | 37,819 | 2,039 |
| 台湾 | カオシュン（高雄） | 46,536 | 37,097 |
| 台湾 | キールン（基隆） | 15,627 | 815 |
| 台湾 | スーアオ（蘇澳） | 538 | |
| 台湾 | タイチュン（台中） | 1,860 | 18 |
| 中国 | シャンハイ（上海） | 43,057 | 7,508 |
| 中国 | チンタオ（青島） | 518 | |
| バーレーン | バーレーン | | 35 |
| オーストラリア | フリマントル | | 35 |
| グァム | アプラ | 178 | 248 |
| イギリス | フィリクストーエ | | 35 |
| イタリア | ジェノバ | | 107 |
| イタリア | ナポリ | | 105 |
| オランダ | ロッテルダム | | 35 |
| ドイツ | ハンブルグ | | 35 |
| ドイツ | ブレーメルハーフェン | | 36 |
| ベルギー | アントワープ | | 841 |
| スペイン | アルヘシラス | | 177 |
| アメリカ | オークランド | 305 | 6,129 |
| アメリカ | サンペドロ | 1,215 | 26,929 |
| アメリカ | ホノルル | 5,435 | |
| アメリカ | ロングビーチ | 22,580 | 99,042 |
| **541　分類不能のもの** | | **1** | **33** |
| 沖縄 | 粟国 | 1 | 33 |

令和2年（2020年）
（単位：トン）

| 品種別 県名、国・地域名 | 港湾名 | 出 | 入 |
|---|---|---|---|
| **611　バス（特大）** | | **75** | |
| 鹿児島 | 名瀬 | 75 | |
| **612　バス（大型）** | | **150** | **100** |
| 沖縄 | 粟国 | | 50 |
| 沖縄 | 渡嘉敷 | 150 | 50 |
| **613　バス（普通）** | | **30** | |
| 鹿児島 | 知名 | 30 | |
| **614　バス（小型）** | | | |
| **621　トラック（特大）** | | **199,150** | **201,390** |
| 鹿児島 | 亀徳 | 2,380 | 980 |
| 鹿児島 | 鹿児島 | 143,990 | 154,700 |
| 鹿児島 | 知名 | 280 | 700 |
| 鹿児島 | 名瀬 | 7,420 | 910 |
| 鹿児島 | 与論 | 490 | |
| 鹿児島 | 和泊 | 1,470 | 1,050 |
| 沖縄 | 粟国 | 6,650 | 6,720 |
| 沖縄 | 兼城 | 19,600 | 19,460 |
| 沖縄 | 渡嘉敷 | 4,620 | 4,410 |
| 沖縄 | 渡名喜 | 12,250 | 12,250 |
| 沖縄 | 本部 | | 210 |
| **622　トラック（大型）** | | **29,550** | **29,100** |
| 鹿児島 | 鹿児島 | 350 | 250 |
| 鹿児島 | 与論 | 450 | 350 |
| 沖縄 | 粟国 | 5,900 | 5,750 |
| 沖縄 | 兼城 | 13,350 | 12,900 |
| 沖縄 | 座間味 | 3,500 | 3,700 |
| 沖縄 | 渡嘉敷 | 6,000 | 6,150 |
| **623　トラック（普通）** | | **34,500** | **34,170** |
| 鹿児島 | 鹿児島 | 8,820 | 8,520 |
| 鹿児島 | 名瀬 | | 30 |
| 沖縄 | 粟国 | 4,110 | 4,320 |
| 沖縄 | 兼城 | 8,070 | 7,890 |
| 沖縄 | 座間味 | 11,070 | 10,920 |
| 沖縄 | 渡嘉敷 | 2,430 | 2,490 |
| **624　トラック（小型）** | | **9,620** | **9,230** |
| 鹿児島 | 亀徳 | 10 | |
| 鹿児島 | 鹿児島 | 70 | |
| 鹿児島 | 知名 | 10 | 10 |
| 鹿児島 | 名瀬 | 10 | 10 |
| 鹿児島 | 和泊 | 20 | 30 |
| 沖縄 | 粟国 | 1,020 | 1,070 |
| 沖縄 | 兼城 | 4,520 | 4,320 |
| 沖縄 | 渡嘉敷 | 1,190 | 1,230 |
| 沖縄 | 渡名喜 | 2,770 | 2,560 |
| **631　乗用車（普通、小型）** | | **27,100** | **25,370** |
| 鹿児島 | 亀徳 | 20 | 10 |
| 鹿児島 | 鹿児島 | 220 | 190 |
| 鹿児島 | 知名 | 10 | |
| 鹿児島 | 名瀬 | | 20 |
| 鹿児島 | 与論 | 10 | 10 |
| 鹿児島 | 和泊 | | 30 |
| 沖縄 | 粟国 | 2,530 | 2,440 |
| 沖縄 | 兼城 | 4,250 | 4,130 |
| 沖縄 | 座間味 | 7,800 | 7,160 |
| 沖縄 | 渡嘉敷 | 9,420 | 8,540 |
| 沖縄 | 渡名喜 | 2,840 | 2,840 |
| **632　乗用車（軽四輪）** | | **29,400** | **28,520** |
| 鹿児島 | 亀徳 | 15 | 5 |
| 鹿児島 | 鹿児島 | 75 | 45 |
| 鹿児島 | 知名 | | 5 |
| 鹿児島 | 名瀬 | 40 | 20 |
| 鹿児島 | 与論 | 10 | |
| 鹿児島 | 和泊 | 25 | 20 |
| 沖縄 | 粟国 | 8,450 | 8,080 |
| 沖縄 | 兼城 | 2,490 | 2,350 |
| 沖縄 | 座間味 | 6,330 | 6,180 |
| 沖縄 | 渡嘉敷 | 10,325 | 10,325 |
| 沖縄 | 渡名喜 | 1,640 | 1,490 |
| **641　その他（軽トラック）** | | **2,205** | **2,105** |
| 鹿児島 | 亀徳 | 5 | 5 |
| 鹿児島 | 鹿児島 | 5 | 5 |
| 沖縄 | 粟国 | 1,170 | 1,215 |
| 沖縄 | 兼城 | 1,025 | 880 |
| **642　その他（トラック・トレーラ）** | | **4,070** | **4,070** |
| 沖縄 | 座間味 | 4,070 | 4,070 |

## 17　港別・品種別表 （1／13）

令和2年（2020年）
（単位：トン）

| 県名、国・地域名 | 港湾名 | 品種別 | 出 | 入 |
|---|---|---|---|---|
| 総 計 | | | 8,531,751 | 8,080,769 |
| 北海道 | 苫小牧 | | | 10,090 |
| | | 021 米 | | 10,090 |
| 青森 | 青森 | | | 2,998 |
| | | 021 米 | | 2,998 |
| 福島 | 相馬 | | | 2,648 |
| | | 021 米 | | 2,648 |
| 茨城 | 鹿島 | | | 736 |
| | | 222 鋼材 | | 736 |
| 千葉 | 千葉 | | | 80 |
| | | 222 鋼材 | | 80 |
| 千葉 | 木更津 | | | 247 |
| | | 222 鋼材 | | 247 |
| 東京 | 東京 | | 1,771,992 | 1,015,453 |
| | | 011 麦 | | 42 |
| | | 021 米 | 38 | 27,459 |
| | | 023 豆類 | 42 | 113 |
| | | 031 野菜・果物 | 4,350 | 13,475 |
| | | 051 その他農産品 | 17,206 | 87 |
| | | 071 その他畜産品 | 5,573 | |
| | | 081 水産品 | 10,042 | 364 |
| | | 092 製材 | | 319 |
| | | 112 その他林産品 | 5,367 | 110 |
| | | 121 薪炭 | | 94 |
| | | 161 砂利・砂 | 365 | 786 |
| | | 162 石材 | 912 | 28 |
| | | 201 原塩 | 5 | |
| | | 211 非金属鉱物 | 1 | 772 |
| | | 221 鉄鋼 | 42 | 105 |
| | | 222 鋼材 | 4,445 | 11,319 |
| | | 231 非鉄金属 | 152 | 4,648 |
| | | 241 金属製品 | 8,842 | 40,053 |
| | | 252 完成自動車 | 88,786 | 242,675 |
| | | 253 その他輸送用車両 | 2,730 | 5,278 |
| | | 254 二輪自動車 | 183 | 879 |
| | | 255 自動車部品 | 222 | 344 |
| | | 256 その他輸送機械 | 1,491,305 | 1,206 |
| | | 261 産業機械 | 7,084 | 33,266 |
| | | 262 電気機械 | 2,480 | 12,331 |
| | | 263 測量・光学・医療用機械 | 2,100 | 1,182 |
| | | 264 事務用機器 | 4 | 553 |
| | | 265 その他機械 | 229 | 3,404 |
| | | 271 陶磁器 | | 186 |
| | | 281 セメント | | 342 |
| | | 291 ガラス類 | 128 | 4,109 |
| | | 301 窯業品 | 103 | 4,765 |
| | | 320 揮発油 | 11 | |
| | | 321 その他の石油 | 14 | 4,404 |
| | | 351 化学薬品 | 62 | 324 |
| | | 361 化学肥料 | | 3 |
| | | 371 染料・塗料・合成樹脂・その他化学工業品 | 3,238 | 24,356 |
| | | 381 紙・パルプ | 1,450 | 10,990 |
| | | 401 その他繊維工業品 | 5 | 1,685 |
| | | 411 砂糖 | 1,671 | 57 |
| | | 421 製造食品 | 22,312 | 145,411 |
| | | 422 飲料 | 12,711 | 69,847 |
| | | 423 水 | 337 | 570 |
| | | 424 たばこ | 139 | 5,081 |
| | | 425 その他食料工業品 | 5,254 | |
| | | 431 がん具 | | 88 |
| | | 441 衣服・身廻品・はきもの | 1,701 | 24,848 |
| | | 442 文房具・運動娯楽用品・楽器 | 2,993 | 6,521 |
| | | 443 家具装備品 | 482 | 10,885 |
| | | 444 その他日用品 | 77 | 6,169 |
| | | 451 ゴム製品 | 40 | 583 |
| | | 461 木製品 | 434 | 13,470 |
| | | 471 その他製造工業品 | 506 | 2,366 |
| | | 481 金属くず | 23,965 | 263 |
| | | 491 再利用資材 | 2,876 | 18 |
| | | 501 動植物性製造飼肥料 | 799 | 2,695 |
| | | 511 廃棄物 | 359 | 1,492 |
| | | 521 輸送用容器 | 5,375 | 12,797 |
| | | 531 取合せ品 | 32,445 | 260,236 |
| 神奈川 | 横浜 | | 178 | 10,391 |
| | | 151 その他金属鉱 | | 35 |
| | | 222 鋼材 | | 108 |
| | | 241 金属製品 | | 125 |
| | | 252 完成自動車 | | 72 |
| | | 255 自動車部品 | | 176 |
| | | 261 産業機械 | | 35 |
| | | 262 電気機械 | | 72 |
| | | 265 その他機械 | | 106 |
| | | 324 その他石油製品 | 35 | 18 |
| | | 351 化学薬品 | | 317 |
| | | 371 染料・塗料・合成樹脂・その他化学工業品 | 35 | 742 |
| | | 381 紙・パルプ | | 35 |
| | | 421 製造食品 | | 3,274 |
| | | 422 飲料 | | 159 |
| | | 423 水 | | 71 |
| | | 441 衣服・身廻品・はきもの | 108 | 1,226 |
| | | 442 文房具・運動娯楽用品・楽器 | | 143 |
| | | 443 家具装備品 | | 179 |
| | | 471 その他製造工業品 | | 229 |
| | | 521 輸送用容器 | | 18 |
| | | 531 取合せ品 | | 3,251 |
| 愛知 | 名古屋 | | 43,490 | 298,551 |
| | | 112 その他林産品 | 27 | |
| | | 222 鋼材 | | 1,497 |
| | | 231 非鉄金属 | | 53 |
| | | 241 金属製品 | 507 | 227 |
| | | 252 完成自動車 | 353 | 254,978 |
| | | 253 その他輸送用車両 | 242 | 229 |
| | | 254 二輪自動車 | | 60 |
| | | 256 その他輸送機械 | 39,604 | 121 |
| | | 261 産業機械 | 269 | 204 |
| | | 262 電気機械 | | 39 |
| | | 265 その他機械 | | 11 |
| | | 291 ガラス類 | | 128 |
| | | 371 染料・塗料・合成樹脂・その他化学工業品 | | 53 |
| | | 421 製造食品 | | 35 |
| | | 422 飲料 | | 33 |
| | | 425 その他食料工業品 | 152 | |
| | | 441 衣服・身廻品・はきもの | 9 | 20 |
| | | 442 文房具・運動娯楽用品・楽器 | 1 | 298 |
| | | 443 家具装備品 | | 42 |
| | | 451 ゴム製品 | | 9 |
| | | 461 木製品 | 18 | |
| | | 471 その他製造工業品 | 40 | 312 |
| | | 481 金属くず | 42 | |
| | | 491 再利用資材 | 128 | |
| | | 501 動植物性製造飼肥料 | | 3,727 |

令和2年（2020年）
（単位：トン）

| 県名、国・地域名 | 港湾名 | 品種別 | 出 | 入 |
|---|---|---|---|---|
| | | 521 輸送用容器 | 937 | 1,278 |
| | | 531 取合せ品 | 1,161 | 35,197 |
| **愛知** | **三河** | | | **481** |
| | | 222 鋼材 | | 481 |
| **三重** | **津松阪** | | | **1,844** |
| | | 241 金属製品 | | 1,844 |
| **大阪** | **大阪** | | **1,265,998** | **1,681,783** |
| | | 021 米 | | 5,154 |
| | | 023 豆類 | | 2 |
| | | 031 野菜・果物 | 2,246 | 13,732 |
| | | 051 その他農産品 | 14,589 | 46 |
| | | 071 その他畜産品 | 3,142 | 18 |
| | | 081 水産品 | 8,188 | 4,469 |
| | | 092 製材 | 6 | 1,303 |
| | | 111 木材チップ | | 89 |
| | | 112 その他林産品 | 2,654 | 2 |
| | | 121 薪炭 | | 9 |
| | | 161 砂利・砂 | | 361 |
| | | 162 石材 | 340 | 149 |
| | | 201 原塩 | 2 | 11 |
| | | 211 非金属鉱物 | | 9 |
| | | 221 鉄鋼 | | 1,319 |
| | | 222 鋼材 | 1,649 | 50,202 |
| | | 231 非鉄金属 | 165 | 991 |
| | | 241 金属製品 | 6,404 | 24,753 |
| | | 252 完成自動車 | 53,692 | 197,964 |
| | | 253 その他輸送用車両 | 289 | 2,976 |
| | | 254 二輪自動車 | 133 | 716 |
| | | 255 自動車部品 | 631 | 93 |
| | | 256 その他輸送機械 | 1,057,085 | 285 |
| | | 261 産業機械 | 4,545 | 12,860 |
| | | 262 電気機械 | 17,754 | 23,890 |
| | | 263 測量・光学・医療用機械 | 5,255 | 438 |
| | | 264 事務用機器 | 16 | 394 |
| | | 265 その他機械 | 413 | 548 |
| | | 271 陶磁器 | 22 | 55 |
| | | 281 セメント | | 1,616 |
| | | 291 ガラス類 | 42 | 3,358 |
| | | 301 窯業品 | 79 | 3,327 |
| | | 321 その他の石油 | | 111 |
| | | 324 その他石油製品 | | 40 |
| | | 351 化学薬品 | 189 | 574 |
| | | 361 化学肥料 | | 195 |
| | | 371 染料・塗料・合成樹脂・その他化学工業品 | 3,170 | 13,241 |
| | | 381 紙・パルプ | 3 | 7,195 |
| | | 401 その他繊維工業品 | | 144 |
| | | 411 砂糖 | 1,142 | |
| | | 421 製造食品 | 10,526 | 200,014 |
| | | 422 飲料 | 13,765 | 36,898 |
| | | 423 水 | | 385 |
| | | 424 たばこ | 5 | |
| | | 425 その他食料工業品 | 289 | 656 |
| | | 431 がん具 | | 994 |
| | | 441 衣服・身廻品・はきもの | 19 | 1,323 |
| | | 442 文房具・運動娯楽用品・楽器 | 271 | 5,185 |
| | | 443 家具装備品 | 159 | 3,466 |
| | | 444 その他日用品 | 22 | 1,234 |
| | | 451 ゴム製品 | 42 | 5,149 |
| | | 461 木製品 | 15 | 2,846 |
| | | 471 その他製造工業品 | 188 | 1,873 |
| | | 481 金属くず | 10,087 | 338 |
| | | 491 再利用資材 | 639 | |
| | | 501 動植物性製造飼肥料 | 103 | 591 |
| | | 511 廃棄物 | 2,890 | 11 |
| | | 521 輸送用容器 | 2,638 | 14,893 |
| | | 531 取合せ品 | 40,495 | 1,033,288 |
| **大阪** | **堺泉北** | | | **2,870** |
| | | 222 鋼材 | | 1,270 |
| | | 241 金属製品 | | 1,600 |
| **兵庫** | **神戸** | | **70,921** | **34,649** |
| | | 021 米 | | 376 |
| | | 023 豆類 | | 64 |
| | | 031 野菜・果物 | 541 | 1 |
| | | 051 その他農産品 | | 62 |
| | | 071 その他畜産品 | | 61 |
| | | 092 製材 | | 18 |
| | | 162 石材 | 17 | 2 |
| | | 211 非金属鉱物 | | 3 |
| | | 222 鋼材 | | 166 |
| | | 231 非鉄金属 | | 181 |
| | | 241 金属製品 | 63 | 829 |
| | | 252 完成自動車 | 10,452 | 13,001 |
| | | 253 その他輸送用車両 | 2,381 | 2,606 |
| | | 254 二輪自動車 | 27 | 444 |
| | | 256 その他輸送機械 | 56,190 | 49 |
| | | 261 産業機械 | 673 | 977 |
| | | 262 電気機械 | 58 | 662 |
| | | 271 陶磁器 | | 14 |
| | | 301 窯業品 | | 469 |
| | | 371 染料・塗料・合成樹脂・その他化学工業品 | 42 | 429 |
| | | 381 紙・パルプ | | 172 |
| | | 421 製造食品 | 72 | 2,186 |
| | | 422 飲料 | 173 | 29 |
| | | 425 その他食料工業品 | | 839 |
| | | 441 衣服・身廻品・はきもの | | 6 |
| | | 442 文房具・運動娯楽用品・楽器 | 4 | |
| | | 443 家具装備品 | | 1 |
| | | 444 その他日用品 | | 18 |
| | | 451 ゴム製品 | | 2 |
| | | 471 その他製造工業品 | 45 | 44 |
| | | 501 動植物性製造飼肥料 | | 3,108 |
| | | 521 輸送用容器 | 127 | 40 |
| | | 531 取合せ品 | 56 | 7,790 |
| **兵庫** | **姫路** | | | **2,656** |
| | | 222 鋼材 | | 2,656 |
| **岡山** | **水島** | | | **49,322** |
| | | 021 米 | | 114 |
| | | 023 豆類 | | 25 |
| | | 211 非金属鉱物 | | 42 |
| | | 222 鋼材 | | 11,645 |
| | | 231 非鉄金属 | | 15 |
| | | 241 金属製品 | | 43 |
| | | 256 その他輸送機械 | | 25 |
| | | 261 産業機械 | | 77 |
| | | 262 電気機械 | | 15 |
| | | 263 測量・光学・医療用機械 | | 3 |
| | | 291 ガラス類 | | 46 |
| | | 301 窯業品 | | 1,224 |
| | | 321 その他の石油 | | 25,527 |
| | | 351 化学薬品 | | 131 |
| | | 361 化学肥料 | | 197 |
| | | 371 染料・塗料・合成樹脂・その他化学工業品 | | 3,759 |
| | | 401 その他繊維工業品 | | 53 |
| | | 411 砂糖 | | 121 |
| | | 421 製造食品 | | 648 |
| | | 422 飲料 | | 7 |

令和2年（2020年）
（単位：トン）

| 県名、国・地域名 | 港湾名 | 品種別 | 出 | 入 |
|---|---|---|---|---|
| 425 | | その他食料工業品 | | 220 |
| 441 | | 衣服・身廻品・はきもの | | 108 |
| 442 | | 文房具・運動娯楽用品・楽器 | | 1 |
| 443 | | 家具装備品 | | 46 |
| 444 | | その他日用品 | | 89 |
| 461 | | 木製品 | | 11 |
| 471 | | その他製造工業品 | | 9 |
| 501 | | 動植物性製造飼肥料 | | 1,555 |
| 521 | | 輸送用容器 | | 1,086 |
| 531 | | 取合せ品 | | 2,480 |
| **広島** | **尾道糸崎** | | | **125** |
| 261 | | 産業機械 | | 125 |
| **広島** | **呉** | | | **5,298** |
| 091 | | 原木 | | 18 |
| 092 | | 製材 | | 724 |
| 211 | | 非金属鉱物 | | 6 |
| 222 | | 鋼材 | | 1,871 |
| 241 | | 金属製品 | | 40 |
| 261 | | 産業機械 | | 25 |
| 301 | | 窯業品 | | 21 |
| 341 | | 石炭製品 | | 3 |
| 371 | | 染料・塗料・合成樹脂・その他化学工業品 | | 1,820 |
| 441 | | 衣服・身廻品・はきもの | | 492 |
| 442 | | 文房具・運動娯楽用品・楽器 | | 1 |
| 451 | | ゴム製品 | | 2 |
| 501 | | 動植物性製造飼肥料 | | 135 |
| 521 | | 輸送用容器 | | 48 |
| 531 | | 取合せ品 | | 92 |
| **広島** | **諸港（広島県）** | | | **3,600** |
| 201 | | 原塩 | | 3,600 |
| **山口** | **徳山下松** | | | **111,517** |
| 251 | | 鉄道車両 | | 97 |
| 281 | | セメント | | 111,420 |
| **山口** | **小野田** | | | **5,223** |
| 222 | | 鋼材 | | 5,223 |
| **香川** | **高松** | | | **15,738** |
| 051 | | その他農産品 | | 67 |
| 092 | | 製材 | | 4 |
| 241 | | 金属製品 | | 569 |
| 255 | | 自動車部品 | | 24 |
| 261 | | 産業機械 | | 310 |
| 262 | | 電気機械 | | 349 |
| 265 | | その他機械 | | 2 |
| 271 | | 陶磁器 | | 36 |
| 291 | | ガラス類 | | 29 |
| 371 | | 染料・塗料・合成樹脂・その他化学工業品 | | 663 |
| 421 | | 製造食品 | | 32 |
| 441 | | 衣服・身廻品・はきもの | | 18 |
| 442 | | 文房具・運動娯楽用品・楽器 | | 13 |
| 443 | | 家具装備品 | | 256 |
| 444 | | その他日用品 | | 12,126 |
| 451 | | ゴム製品 | | 9 |
| 461 | | 木製品 | | 1,140 |
| 521 | | 輸送用容器 | | 11 |
| 531 | | 取合せ品 | | 80 |
| **愛媛** | **新居浜** | | | **12,578** |
| 021 | | 米 | | 204 |
| 092 | | 製材 | | 686 |
| 162 | | 石材 | | 4 |
| 211 | | 非金属鉱物 | | 252 |
| 222 | | 鋼材 | | 53 |
| 241 | | 金属製品 | | 831 |
| 252 | | 完成自動車 | | 100 |
| 254 | | 二輪自動車 | | 1 |
| 261 | | 産業機械 | | 87 |
| 262 | | 電気機械 | | 8 |
| 263 | | 測量・光学・医療用機械 | | 67 |
| 281 | | セメント | | 28 |
| 301 | | 窯業品 | | 629 |
| 371 | | 染料・塗料・合成樹脂・その他化学工業品 | | 79 |
| 443 | | 家具装備品 | | 553 |
| 471 | | その他製造工業品 | | 2 |
| 501 | | 動植物性製造飼肥料 | | 127 |
| 531 | | 取合せ品 | | 8,867 |
| **愛媛** | **三島川之江** | | | **54,339** |
| 031 | | 野菜・果物 | | 4 |
| 162 | | 石材 | | 18 |
| 211 | | 非金属鉱物 | | 1 |
| 301 | | 窯業品 | | 2 |
| 361 | | 化学肥料 | | 330 |
| 371 | | 染料・塗料・合成樹脂・その他化学工業品 | | 66 |
| 381 | | 紙・パルプ | | 6,599 |
| 422 | | 飲料 | | 11 |
| 441 | | 衣服・身廻品・はきもの | | 1 |
| 442 | | 文房具・運動娯楽用品・楽器 | | 348 |
| 443 | | 家具装備品 | | 1 |
| 444 | | その他日用品 | | 22,704 |
| 501 | | 動植物性製造飼肥料 | | 173 |
| 531 | | 取合せ品 | | 24,081 |
| **福岡** | **北九州** | | **434,591** | **194,505** |
| 021 | | 米 | 10 | 86 |
| 023 | | 豆類 | | 78 |
| 031 | | 野菜・果物 | | 4,296 |
| 051 | | その他農産品 | 18 | 53 |
| 081 | | 水産品 | | 805 |
| 112 | | その他林産品 | 27 | 41 |
| 162 | | 石材 | | 6 |
| 191 | | 石灰石 | 340 | |
| 211 | | 非金属鉱物 | | 87 |
| 222 | | 鋼材 | 1,795 | 4,707 |
| 231 | | 非鉄金属 | 42 | 161 |
| 241 | | 金属製品 | 3,427 | 16,422 |
| 252 | | 完成自動車 | 15,337 | 20,002 |
| 253 | | その他輸送用車両 | 200 | 573 |
| 254 | | 二輪自動車 | 7 | 7 |
| 255 | | 自動車部品 | 2 | |
| 256 | | その他輸送機械 | 395,227 | 401 |
| 261 | | 産業機械 | 3,064 | 5,702 |
| 262 | | 電気機械 | 680 | 3,405 |
| 263 | | 測量・光学・医療用機械 | | 110 |
| 264 | | 事務用機器 | | 124 |
| 265 | | その他機械 | 147 | 203 |
| 271 | | 陶磁器 | | 5,219 |
| 281 | | セメント | | 2,378 |
| 291 | | ガラス類 | | 86 |
| 301 | | 窯業品 | 36 | 18,181 |
| 321 | | その他の石油 | | 590 |
| 351 | | 化学薬品 | | 82 |
| 371 | | 染料・塗料・合成樹脂・その他化学工業品 | 67 | 2,790 |
| 381 | | 紙・パルプ | | 432 |
| 401 | | その他繊維工業品 | 21 | 254 |
| 421 | | 製造食品 | 10 | 6,018 |

令和2年（2020年）
（単位：トン）

| 県名、国・地域名 | 港湾名 | 品種別 | 出 | 入 |
|---|---|---|---|---|
| 422 | | 飲料 | 22 | 14,587 |
| 423 | | 水 | | 2,010 |
| 424 | | たばこ | | 18 |
| 441 | | 衣服・身廻品・はきもの | 5 | 507 |
| 442 | | 文房具・運動娯楽用品・楽器 | 207 | 698 |
| 443 | | 家具装備品 | 19 | 755 |
| 444 | | その他日用品 | | 1,746 |
| 451 | | ゴム製品 | 2 | 2,822 |
| 461 | | 木製品 | 46 | 4,116 |
| 471 | | その他製造工業品 | 164 | 3,865 |
| 481 | | 金属くず | 62 | |
| 491 | | 再利用資材 | 4,533 | |
| 501 | | 動植物性製造飼肥料 | | 422 |
| 511 | | 廃棄物 | 5,544 | |
| 521 | | 輸送用容器 | 1,034 | 8,454 |
| 531 | | 取合せ品 | 2,496 | 61,206 |
| | **福岡** | **博多** | **2,009,230** | **1,671,706** |
| 011 | | 麦 | | 27,004 |
| 021 | | 米 | 4 | 4,355 |
| 023 | | 豆類 | 42 | 1,064 |
| 024 | | その他雑穀 | | 230 |
| 031 | | 野菜・果物 | 178 | 43,915 |
| 051 | | その他農産品 | 2,372 | 329 |
| 071 | | その他畜産品 | 574 | 1,877 |
| 081 | | 水産品 | 10,374 | 18,282 |
| 091 | | 原木 | 30 | 4 |
| 092 | | 製材 | 28 | 2,098 |
| 111 | | 木材チップ | | 90 |
| 112 | | その他林産品 | 690 | 75 |
| 121 | | 薪炭 | | 333 |
| 161 | | 砂利・砂 | 136 | 3,187 |
| 162 | | 石材 | 97 | 44 |
| 211 | | 非金属鉱物 | | 3,387 |
| 221 | | 鉄鋼 | | 54 |
| 222 | | 鋼材 | 1,157 | 40,241 |
| 231 | | 非鉄金属 | 357 | 985 |
| 241 | | 金属製品 | 1,267 | 39,128 |
| 252 | | 完成自動車 | 60,170 | 140,889 |
| 253 | | その他輸送用車両 | 759 | 1,718 |
| 254 | | 二輪自動車 | 126 | 734 |
| 255 | | 自動車部品 | 12 | 109 |
| 256 | | その他輸送機械 | 1,864,536 | 227 |
| 261 | | 産業機械 | 1,817 | 13,846 |
| 262 | | 電気機械 | 1,227 | 2,866 |
| 263 | | 測量・光学・医療用機械 | 159 | 279 |
| 264 | | 事務用機器 | | 18 |
| 265 | | その他機械 | 23 | 196 |
| 271 | | 陶磁器 | 2 | 5,291 |
| 281 | | セメント | | 537 |
| 291 | | ガラス類 | 2 | 1,857 |
| 301 | | 窯業品 | 91 | 11,758 |
| 321 | | その他の石油 | 1 | 784 |
| 324 | | その他石油製品 | 18 | |
| 331 | | コークス | | 816 |
| 351 | | 化学薬品 | 13 | 12,348 |
| 361 | | 化学肥料 | | 2,658 |
| 371 | | 染料・塗料・合成樹脂・その他化学工業品 | 586 | 10,784 |
| 381 | | 紙・パルプ | | 4,131 |
| 401 | | その他繊維工業品 | 4 | 1,127 |
| 411 | | 砂糖 | 516 | 5,217 |
| 421 | | 製造食品 | 1,997 | 416,119 |
| 422 | | 飲料 | 308 | 161,532 |
| 423 | | 水 | 13 | 66,172 |
| 424 | | たばこ | 123 | 4,098 |
| 425 | | その他食料工業品 | 45 | 170 |
| 431 | | がん具 | | 23 |
| 441 | | 衣服・身廻品・はきもの | 48 | 326 |
| 442 | | 文房具・運動娯楽用品・楽器 | 86 | 15,711 |
| 443 | | 家具装備品 | 2 | 11,110 |
| 444 | | その他日用品 | | 7,628 |
| 451 | | ゴム製品 | 1 | 3,313 |
| 461 | | 木製品 | 154 | 5,256 |
| 471 | | その他製造工業品 | 105 | 819 |
| 481 | | 金属くず | 3,001 | 212 |
| 501 | | 動植物性製造飼肥料 | 3 | 4,650 |
| 511 | | 廃棄物 | 6,161 | 71 |
| 521 | | 輸送用容器 | 20,455 | 14,577 |
| 531 | | 取合せ品 | 29,360 | 555,047 |
| | **佐賀** | **伊万里** | | **6,326** |
| 381 | | 紙・パルプ | | 6,326 |
| | **長崎** | **若松** | | **3,882** |
| 222 | | 鋼材 | | 3,882 |
| | **熊本** | **八代** | | **275** |
| 501 | | 動植物性製造飼肥料 | | 275 |
| | **大分** | **大分** | | **4,981** |
| 381 | | 紙・パルプ | | 4,981 |
| | **大分** | **佐賀関** | | **900** |
| 351 | | 化学薬品 | | 900 |
| | **鹿児島** | **鹿児島** | **1,148,563** | **693,523** |
| 011 | | 麦 | | 456 |
| 021 | | 米 | 11 | 2,602 |
| 023 | | 豆類 | | 40 |
| 031 | | 野菜・果物 | 89 | 37,438 |
| 051 | | その他農産品 | 1,826 | 3,563 |
| 071 | | その他畜産品 | 2,847 | 6,915 |
| 081 | | 水産品 | 244 | 661 |
| 091 | | 原木 | 5 | |
| 092 | | 製材 | 219 | 17,278 |
| 111 | | 木材チップ | | 45 |
| 112 | | その他林産品 | 43 | 461 |
| 121 | | 薪炭 | | 63 |
| 131 | | 石炭 | | 2 |
| 161 | | 砂利・砂 | 29 | 15 |
| 162 | | 石材 | 7 | |
| 201 | | 原塩 | | 1 |
| 211 | | 非金属鉱物 | | 2,842 |
| 221 | | 鉄鋼 | | 21 |
| 222 | | 鋼材 | 583 | 11,035 |
| 231 | | 非鉄金属 | 79 | 1,098 |
| 241 | | 金属製品 | 501 | 9,221 |
| 252 | | 完成自動車 | 12,963 | 35,359 |
| 253 | | その他輸送用車両 | 114 | 186 |
| 254 | | 二輪自動車 | 4,351 | 8,275 |
| 255 | | 自動車部品 | 2 | 19 |
| 256 | | その他輸送機械 | 937,044 | 997 |
| 261 | | 産業機械 | 1,116 | 3,014 |
| 262 | | 電気機械 | 17 | 1,258 |
| 263 | | 測量・光学・医療用機械 | 9 | 17 |
| 265 | | その他機械 | 20 | 92 |
| 271 | | 陶磁器 | | 6 |
| 281 | | セメント | 4 | 1,223 |
| 291 | | ガラス類 | | 691 |
| 301 | | 窯業品 | 669 | 14,569 |
| 321 | | その他の石油 | | 42 |
| 324 | | その他石油製品 | | 1 |
| 331 | | コークス | | 13 |

令和2年（2020年）
（単位：トン）

| 県名、国・地域名 | 港湾名 | 品種別 | 出 | 入 |
|---|---|---|---|---|
| | | 351 化学薬品 | 29 | 1,270 |
| | | 361 化学肥料 | | 59 |
| | | 371 染料・塗料・合成樹脂・その他化学工業品 | 1,053 | 4,563 |
| | | 381 紙・パルプ | 6 | 6,663 |
| | | 391 糸及び紡績半製品 | | 12 |
| | | 401 その他繊維工業品 | | 16 |
| | | 411 砂糖 | 14 | 2,795 |
| | | 421 製造食品 | 613 | 76,900 |
| | | 422 飲料 | 88 | 1,685 |
| | | 423 水 | | 32,304 |
| | | 425 その他食料工業品 | 115 | 57 |
| | | 431 がん具 | | 3 |
| | | 441 衣服・身廻品・はきもの | 14 | 136 |
| | | 442 文房具・運動娯楽用品・楽器 | 47 | 1,971 |
| | | 443 家具装備品 | 36 | 9,235 |
| | | 444 その他日用品 | | 10,145 |
| | | 451 ゴム製品 | | 428 |
| | | 461 木製品 | 27 | 22,857 |
| | | 471 その他製造工業品 | 59 | 1,172 |
| | | 481 金属くず | 893 | 1 |
| | | 491 再利用資材 | 1,651 | 76 |
| | | 501 動植物性製造飼肥料 | 10 | 22,912 |
| | | 511 廃棄物 | 5,220 | |
| | | 512 廃土砂 | 2 | |
| | | 521 輸送用容器 | 18,613 | 8,240 |
| | | 531 取合せ品 | 3,751 | 166,794 |
| | | 621 トラック（特大） | 143,990 | 154,700 |
| | | 622 トラック（大型） | 350 | 250 |
| | | 623 トラック（普通） | 8,820 | 8,520 |
| | | 624 トラック（小型） | 70 | |
| | | 631 乗用車（普通、小型） | 220 | 190 |
| | | 632 乗用車（軽四輪） | 75 | 45 |
| | | 641 その他（軽トラック） | 5 | 5 |
| 鹿児島 | 名瀬 | | 17,783 | 2,880 |
| | | 021 米 | 3 | |
| | | 031 野菜・果物 | 163 | |
| | | 071 その他畜産品 | 4 | 4 |
| | | 081 水産品 | 21 | 900 |
| | | 092 製材 | 49 | |
| | | 112 その他林産品 | 16 | 10 |
| | | 162 石材 | 50 | |
| | | 211 非金属鉱物 | 5 | |
| | | 222 鋼材 | 242 | |
| | | 231 非鉄金属 | 28 | 3 |
| | | 241 金属製品 | 168 | 10 |
| | | 252 完成自動車 | 800 | 350 |
| | | 253 その他輸送用車両 | 72 | 105 |
| | | 254 二輪自動車 | 19 | 1 |
| | | 256 その他輸送機械 | 5,900 | 71 |
| | | 261 産業機械 | 287 | 126 |
| | | 262 電気機械 | 23 | 5 |
| | | 263 測量・光学・医療用機械 | 4 | 5 |
| | | 265 その他機械 | 68 | 54 |
| | | 301 窯業品 | 53 | 3 |
| | | 324 その他石油製品 | 19 | |
| | | 351 化学薬品 | 2 | |
| | | 371 染料・塗料・合成樹脂・その他化学工業品 | 52 | |
| | | 381 紙・パルプ | 12 | |
| | | 411 砂糖 | 1,019 | |
| | | 421 製造食品 | 461 | 17 |
| | | 422 飲料 | 216 | 3 |
| | | 423 水 | 14 | |
| | | 442 文房具・運動娯楽用品・楽器 | 34 | 1 |
| | | 443 家具装備品 | 78 | 1 |
| | | 444 その他日用品 | 6 | |
| | | 461 木製品 | 66 | 20 |
| | | 471 その他製造工業品 | 36 | 5 |
| | | 481 金属くず | | 2 |
| | | 491 再利用資材 | | 29 |
| | | 501 動植物性製造飼肥料 | 2 | |
| | | 511 廃棄物 | | 21 |
| | | 521 輸送用容器 | 50 | 72 |
| | | 531 取合せ品 | 196 | 72 |
| | | 611 バス（特大） | 75 | |
| | | 621 トラック（特大） | 7,420 | 910 |
| | | 623 トラック（普通） | | 30 |
| | | 624 トラック（小型） | 10 | 10 |
| | | 631 乗用車（普通、小型） | | 20 |
| | | 632 乗用車（軽四輪） | 40 | 20 |
| 鹿児島 | 志布志 | | 383,914 | 62,433 |
| | | 022 とうもろこし | | 28,463 |
| | | 031 野菜・果物 | 13 | 1,323 |
| | | 051 その他農産品 | 1,099 | 373 |
| | | 071 その他畜産品 | | 216 |
| | | 092 製材 | | 3,392 |
| | | 111 木材チップ | | 10 |
| | | 112 その他林産品 | 48 | 117 |
| | | 121 薪炭 | | 2 |
| | | 161 砂利・砂 | | 604 |
| | | 211 非金属鉱物 | | 731 |
| | | 222 鋼材 | 377 | 847 |
| | | 231 非鉄金属 | 1 | |
| | | 241 金属製品 | 563 | 2,165 |
| | | 252 完成自動車 | 2,939 | 2,063 |
| | | 253 その他輸送用車両 | 161 | 113 |
| | | 254 二輪自動車 | 7 | 10 |
| | | 256 その他輸送機械 | 368,200 | 18 |
| | | 261 産業機械 | 267 | 1,507 |
| | | 262 電気機械 | 5,597 | 410 |
| | | 263 測量・光学・医療用機械 | | 4 |
| | | 281 セメント | | 18 |
| | | 291 ガラス類 | | 380 |
| | | 301 窯業品 | | 893 |
| | | 371 染料・塗料・合成樹脂・その他化学工業品 | | 125 |
| | | 381 紙・パルプ | | 4,547 |
| | | 421 製造食品 | | 937 |
| | | 422 飲料 | | 7,151 |
| | | 423 水 | | 824 |
| | | 425 その他食料工業品 | 33 | |
| | | 441 衣服・身廻品・はきもの | | 18 |
| | | 442 文房具・運動娯楽用品・楽器 | 84 | 159 |
| | | 443 家具装備品 | | 447 |
| | | 451 ゴム製品 | 1 | 1 |
| | | 461 木製品 | | 214 |
| | | 471 その他製造工業品 | 258 | 45 |
| | | 481 金属くず | 212 | |
| | | 491 再利用資材 | 820 | |
| | | 501 動植物性製造飼肥料 | 43 | 3,039 |
| | | 511 廃棄物 | 1,187 | |
| | | 521 輸送用容器 | 568 | 613 |
| | | 531 取合せ品 | 1,436 | 654 |
| 鹿児島 | 亀徳 | | 3,965 | 1,792 |
| | | 031 野菜・果物 | 35 | 131 |
| | | 051 その他農産品 | | 11 |
| | | 071 その他畜産品 | 16 | 13 |
| | | 081 水産品 | 2 | 39 |
| | | 092 製材 | 7 | |
| | | 112 その他林産品 | 5 | 14 |
| | | 161 砂利・砂 | 4 | |
| | | 162 石材 | 79 | |
| | | 222 鋼材 | 13 | |
| | | 231 非鉄金属 | 5 | |
| | | 241 金属製品 | 32 | 4 |
| | | 252 完成自動車 | 385 | 415 |

令和2年（2020年）
（単位：トン）

| 県名、国・地域名 港湾名 品種別 | | 出 | 入 |
|---|---|---|---|
| 253 | その他輸送用車両 | 2 | |
| 254 | 二輪自動車 | 7 | 2 |
| 256 | その他輸送機械 | 18 | |
| 261 | 産業機械 | 164 | 78 |
| 262 | 電気機械 | 26 | |
| 265 | その他機械 | 65 | 8 |
| 291 | ガラス類 | | 30 |
| 301 | 窯業品 | 88 | |
| 351 | 化学薬品 | 11 | |
| 371 | 染料・塗料・合成樹脂・その他化学工業品 | 19 | |
| 381 | 紙・パルプ | 2 | |
| 411 | 砂糖 | 36 | |
| 421 | 製造食品 | 76 | |
| 422 | 飲料 | 294 | 5 |
| 423 | 水 | 1 | |
| 441 | 衣服・身廻品・はきもの | 4 | |
| 442 | 文房具・運動娯楽用品・楽器 | 6 | |
| 443 | 家具装備品 | 25 | 2 |
| 461 | 木製品 | 7 | |
| 471 | その他製造工業品 | 14 | 13 |
| 481 | 金属くず | | 1 |
| 501 | 動植物性製造飼肥料 | 1 | |
| 511 | 廃棄物 | | 6 |
| 521 | 輸送用容器 | 40 | 8 |
| 531 | 取合せ品 | 46 | 12 |
| 621 | トラック（特大） | 2,380 | 980 |
| 624 | トラック（小型） | 10 | |
| 631 | 乗用車（普通、小型） | 20 | 10 |
| 632 | 乗用車（軽四輪） | 15 | 5 |
| 641 | その他（軽トラック） | 5 | 5 |
| | **鹿児島　和泊** | **4,240** | **1,937** |
| 051 | その他農産品 | 27 | 232 |
| 071 | その他畜産品 | 17 | |
| 081 | 水産品 | 1 | 82 |
| 112 | その他林産品 | 2 | |
| 162 | 石材 | 5 | |
| 222 | 鋼材 | 343 | 2 |
| 241 | 金属製品 | 9 | |
| 252 | 完成自動車 | 310 | 85 |
| 254 | 二輪自動車 | 16 | 1 |
| 256 | その他輸送機械 | 1,321 | |
| 261 | 産業機械 | 288 | 289 |
| 262 | 電気機械 | 38 | 3 |
| 263 | 測量・光学・医療用機械 | 5 | |
| 265 | その他機械 | 7 | 6 |
| 301 | 窯業品 | 10 | |
| 371 | 染料・塗料・合成樹脂・その他化学工業品 | 5 | |
| 411 | 砂糖 | 2 | |
| 421 | 製造食品 | 62 | |
| 422 | 飲料 | 86 | |
| 423 | 水 | 8 | |
| 425 | その他食料工業品 | 24 | |
| 441 | 衣服・身廻品・はきもの | 2 | |
| 442 | 文房具・運動娯楽用品・楽器 | 19 | |
| 443 | 家具装備品 | 23 | |
| 444 | その他日用品 | 2 | |
| 471 | その他製造工業品 | 10 | |
| 481 | 金属くず | | 2 |
| 491 | 再利用資材 | | 36 |
| 501 | 動植物性製造飼肥料 | 1 | |
| 511 | 廃棄物 | | 3 |
| 521 | 輸送用容器 | 47 | 58 |
| 531 | 取合せ品 | 35 | 8 |
| 621 | トラック（特大） | 1,470 | 1,050 |
| 624 | トラック（小型） | 20 | 30 |
| 631 | 乗用車（普通、小型） | | 30 |
| 632 | 乗用車（軽四輪） | 25 | 20 |
| | **鹿児島　与論** | **2,394** | **2,525** |
| 031 | 野菜・果物 | 27 | 3 |
| 051 | その他農産品 | 20 | 55 |
| 071 | その他畜産品 | 10 | 5 |
| 081 | 水産品 | 4 | 163 |
| 112 | その他林産品 | 11 | |
| 162 | 石材 | 27 | |
| 222 | 鋼材 | 7 | |
| 241 | 金属製品 | 56 | 16 |
| 252 | 完成自動車 | 260 | 165 |
| 254 | 二輪自動車 | 13 | 2 |
| 256 | その他輸送機械 | 11 | |
| 261 | 産業機械 | 275 | 140 |
| 262 | 電気機械 | 22 | 3 |
| 265 | その他機械 | 8 | 7 |
| 301 | 窯業品 | | 7 |
| 324 | その他石油製品 | 5 | |
| 341 | 石炭製品 | 1 | |
| 371 | 染料・塗料・合成樹脂・その他化学工業品 | 18 | |
| 381 | 紙・パルプ | 16 | |
| 411 | 砂糖 | 24 | |
| 421 | 製造食品 | 138 | 13 |
| 422 | 飲料 | 68 | |
| 423 | 水 | 41 | |
| 425 | その他食料工業品 | 1 | |
| 441 | 衣服・身廻品・はきもの | 116 | 117 |
| 442 | 文房具・運動娯楽用品・楽器 | 2 | 2 |
| 443 | 家具装備品 | 33 | |
| 444 | その他日用品 | 22 | |
| 461 | 木製品 | 15 | 10 |
| 471 | その他製造工業品 | 84 | |
| 481 | 金属くず | | 81 |
| 491 | 再利用資材 | | 15 |
| 501 | 動植物性製造飼肥料 | 18 | |
| 521 | 輸送用容器 | 65 | 7 |
| 531 | 取合せ品 | 16 | 1,354 |
| 621 | トラック（特大） | 490 | |
| 622 | トラック（大型） | 450 | 350 |
| 631 | 乗用車（普通、小型） | 10 | 10 |
| 632 | 乗用車（軽四輪） | 10 | |
| | **鹿児島　知名** | **1,405** | **1,600** |
| 031 | 野菜・果物 | | 19 |
| 051 | その他農産品 | 19 | 125 |
| 071 | その他畜産品 | | 5 |
| 081 | 水産品 | | 18 |
| 111 | 木材チップ | | 3 |
| 112 | その他林産品 | 2 | |
| 162 | 石材 | 14 | |
| 201 | 原塩 | 13 | |
| 222 | 鋼材 | 33 | 5 |
| 231 | 非鉄金属 | 1 | 12 |
| 241 | 金属製品 | 15 | 58 |
| 252 | 完成自動車 | 180 | 30 |
| 254 | 二輪自動車 | 9 | 2 |
| 256 | その他輸送機械 | 3 | 2 |
| 261 | 産業機械 | 314 | 381 |
| 262 | 電気機械 | 16 | 4 |
| 263 | 測量・光学・医療用機械 | 1 | |
| 264 | 事務用機器 | | 1 |
| 265 | その他機械 | 6 | |
| 271 | 陶磁器 | | 2 |
| 301 | 窯業品 | 20 | |
| 351 | 化学薬品 | 6 | |
| 371 | 染料・塗料・合成樹脂・その他化学工業品 | 14 | |
| 381 | 紙・パルプ | 6 | |
| 411 | 砂糖 | 37 | |
| 421 | 製造食品 | 43 | |

令和2年（2020年）
（単位：トン）

| 県名、国・地域名 | 港湾名 | 品種別 | 出 | 入 |
|---|---|---|---|---|
| 422 | | 飲料 | 55 | |
| 423 | | 水 | 36 | |
| 425 | | その他食料工業品 | 129 | |
| 441 | | 衣服・身廻品・はきもの | 7 | 1 |
| 442 | | 文房具・運動娯楽用品・楽器 | 9 | |
| 443 | | 家具装備品 | 11 | 4 |
| 444 | | その他日用品 | 16 | |
| 461 | | 木製品 | 4 | 22 |
| 471 | | その他製造工業品 | 11 | 10 |
| 481 | | 金属くず | | 118 |
| 501 | | 動植物性製造飼肥料 | 1 | |
| 521 | | 輸送用容器 | 20 | 26 |
| 531 | | 取合せ品 | 24 | 37 |
| 613 | | バス（普通） | 30 | |
| 621 | | トラック（特大） | 280 | 700 |
| 624 | | トラック（小型） | 10 | 10 |
| 631 | | 乗用車（普通、小型） | 10 | |
| 632 | | 乗用車（軽四輪） | | 5 |
| **鹿児島** | **諸港（鹿児島）** | | **43** | **1,518** |
| 022 | | とうもろこし | | 1,500 |
| 081 | | 水産品 | | 16 |
| 261 | | 産業機械 | | 1 |
| 262 | | 電気機械 | 3 | |
| 381 | | 紙・パルプ | 11 | |
| 411 | | 砂糖 | 24 | |
| 531 | | 取合せ品 | 5 | 1 |
| **沖縄** | **石垣** | | **257,056** | **343,278** |
| 021 | | 米 | 1,131 | 420 |
| 031 | | 野菜・果物 | 609 | 894 |
| 051 | | その他農産品 | 23 | 9 |
| 071 | | その他畜産品 | 13 | 805 |
| 081 | | 水産品 | | 958 |
| 092 | | 製材 | 3,231 | 1,177 |
| 111 | | 木材チップ | 63 | |
| 112 | | その他林産品 | 155 | 23 |
| 161 | | 砂利・砂 | 120 | |
| 162 | | 石材 | 14 | |
| 211 | | 非金属鉱物 | 17 | |
| 222 | | 鋼材 | 10,371 | 2,275 |
| 231 | | 非鉄金属 | 3 | 31 |
| 241 | | 金属製品 | 326 | 282 |
| 252 | | 完成自動車 | 38,472 | 23,977 |
| 253 | | その他輸送用車両 | | 2 |
| 254 | | 二輪自動車 | 112 | 157 |
| 256 | | その他輸送機械 | 5 | 288,082 |
| 261 | | 産業機械 | 2,517 | 1,260 |
| 262 | | 電気機械 | 54 | 14 |
| 265 | | その他機械 | | 89 |
| 271 | | 陶磁器 | 3 | |
| 281 | | セメント | 290 | 1 |
| 291 | | ガラス類 | 4 | 26 |
| 301 | | 窯業品 | 2,744 | 14 |
| 311 | | 重油 | 4,802 | |
| 320 | | 揮発油 | 4,709 | |
| 321 | | その他の石油 | 4,065 | 1 |
| 351 | | 化学薬品 | 241 | |
| 371 | | 染料・塗料・合成樹脂・その他化学工業品 | 313 | 239 |
| 381 | | 紙・パルプ | 30 | 4 |
| 401 | | その他繊維工業品 | 9 | |
| 411 | | 砂糖 | | 1,567 |
| 421 | | 製造食品 | 31,051 | 1,044 |
| 422 | | 飲料 | 884 | 28 |
| 423 | | 水 | 913 | |
| 424 | | たばこ | 8 | |
| 441 | | 衣服・身廻品・はきもの | 75 | |
| 442 | | 文房具・運動娯楽用品・楽器 | 8 | 9 |
| 443 | | 家具装備品 | 25 | |
| 444 | | その他日用品 | 7 | |
| 451 | | ゴム製品 | 33 | 14 |
| 461 | | 木製品 | 164 | 1 |
| 471 | | その他製造工業品 | 101 | 1 |
| 481 | | 金属くず | | 1,302 |
| 491 | | 再利用資材 | 3 | 2,646 |
| 501 | | 動植物性製造飼肥料 | 8,790 | 50 |
| 511 | | 廃棄物 | 3 | 928 |
| 521 | | 輸送用容器 | 158 | 3,790 |
| 531 | | 取合せ品 | 140,387 | 11,158 |
| **沖縄** | **本部** | | **112** | **262** |
| 252 | | 完成自動車 | | 5 |
| 261 | | 産業機械 | 111 | 47 |
| 521 | | 輸送用容器 | 1 | |
| 621 | | トラック（特大） | | 210 |
| **沖縄** | **北大東** | | **15,315** | **3,083** |
| 021 | | 米 | 25 | |
| 031 | | 野菜・果物 | 150 | 5 |
| 051 | | その他農産品 | | 153 |
| 081 | | 水産品 | | 75 |
| 092 | | 製材 | 469 | |
| 222 | | 鋼材 | 732 | 19 |
| 241 | | 金属製品 | 2,264 | 676 |
| 252 | | 完成自動車 | 1,442 | 928 |
| 254 | | 二輪自動車 | 84 | 15 |
| 255 | | 自動車部品 | 13 | |
| 261 | | 産業機械 | 232 | 196 |
| 262 | | 電気機械 | 91 | 9 |
| 281 | | セメント | 1,981 | |
| 291 | | ガラス類 | 19 | |
| 301 | | 窯業品 | 946 | 17 |
| 311 | | 重油 | 1,677 | |
| 320 | | 揮発油 | 243 | |
| 321 | | その他の石油 | 995 | |
| 323 | | LPG（液化石油ガス） | 53 | 2 |
| 351 | | 化学薬品 | 10 | |
| 361 | | 化学肥料 | 1,737 | |
| 371 | | 染料・塗料・合成樹脂・その他化学工業品 | 63 | 3 |
| 421 | | 製造食品 | 236 | |
| 424 | | たばこ | 3 | |
| 443 | | 家具装備品 | 51 | |
| 444 | | その他日用品 | 1,734 | 36 |
| 451 | | ゴム製品 | 44 | 6 |
| 481 | | 金属くず | | 394 |
| 501 | | 動植物性製造飼肥料 | 9 | |
| 511 | | 廃棄物 | | 306 |
| 521 | | 輸送用容器 | 6 | 205 |
| 531 | | 取合せ品 | 6 | 38 |
| **沖縄** | **南大東** | | **24,395** | **2,870** |
| 021 | | 米 | 56 | |
| 031 | | 野菜・果物 | 215 | 23 |
| 051 | | その他農産品 | | 372 |
| 071 | | その他畜産品 | | 53 |
| 081 | | 水産品 | | 166 |
| 092 | | 製材 | 560 | |
| 222 | | 鋼材 | 1,055 | 32 |
| 241 | | 金属製品 | 3,507 | 580 |
| 252 | | 完成自動車 | 2,281 | 700 |
| 254 | | 二輪自動車 | 38 | 18 |
| 255 | | 自動車部品 | 15 | 1 |
| 261 | | 産業機械 | 1,183 | 173 |
| 262 | | 電気機械 | 187 | 26 |

令和2年（2020年）
（単位：トン）

| 県名、国・地域名 | 港湾名 | 品種別 | 出 | 入 |
|---|---|---|---|---|
| | | 281 セメント | 3,055 | |
| | | 291 ガラス類 | 18 | |
| | | 301 窯業品 | 706 | 19 |
| | | 311 重油 | 2,450 | |
| | | 320 揮発油 | 474 | |
| | | 321 その他の石油 | 2,350 | 5 |
| | | 323 LPG（液化石油ガス） | 41 | |
| | | 351 化学薬品 | 72 | |
| | | 361 化学肥料 | 1,312 | 70 |
| | | 371 染料・塗料・合成樹脂・その他化学工業品 | 184 | 2 |
| | | 421 製造食品 | 490 | 1 |
| | | 424 たばこ | 12 | |
| | | 443 家具装備品 | 103 | |
| | | 444 その他日用品 | 3,557 | 21 |
| | | 451 ゴム製品 | 130 | 1 |
| | | 481 金属くず | | 221 |
| | | 501 動植物性製造飼肥料 | 294 | |
| | | 511 廃棄物 | | 38 |
| | | 521 輸送用容器 | 40 | 317 |
| | | 531 取合せ品 | 10 | 31 |
| **沖縄** | **粟国** | | **34,513** | **30,526** |
| | | 021 米 | 30 | |
| | | 023 豆類 | 1 | |
| | | 031 野菜・果物 | 74 | 9 |
| | | 051 その他農産品 | 14 | |
| | | 071 その他畜産品 | 11 | 152 |
| | | 081 水産品 | 147 | |
| | | 092 製材 | 212 | |
| | | 112 その他林産品 | 8 | 2 |
| | | 161 砂利・砂 | 4 | |
| | | 241 金属製品 | 35 | |
| | | 255 自動車部品 | 2 | |
| | | 256 その他輸送機械 | 6 | |
| | | 261 産業機械 | 185 | 146 |
| | | 262 電気機械 | 10 | 10 |
| | | 264 事務用機器 | 1 | |
| | | 265 その他機械 | 4 | |
| | | 271 陶磁器 | 4 | |
| | | 281 セメント | 37 | |
| | | 301 窯業品 | 293 | |
| | | 311 重油 | 49 | |
| | | 320 揮発油 | 202 | |
| | | 321 その他の石油 | 259 | |
| | | 323 LPG（液化石油ガス） | 105 | |
| | | 361 化学肥料 | 322 | |
| | | 371 染料・塗料・合成樹脂・その他化学工業品 | 22 | |
| | | 401 その他繊維工業品 | 2 | |
| | | 411 砂糖 | 2 | 428 |
| | | 421 製造食品 | 264 | 3 |
| | | 422 飲料 | 659 | |
| | | 423 水 | 40 | |
| | | 425 その他食料工業品 | 288 | 78 |
| | | 441 衣服・身廻品・はきもの | 8 | 7 |
| | | 442 文房具・運動娯楽用品・楽器 | 5 | |
| | | 443 家具装備品 | 6 | |
| | | 444 その他日用品 | 53 | |
| | | 451 ゴム製品 | 1 | |
| | | 491 再利用資材 | 4 | 1 |
| | | 501 動植物性製造飼肥料 | 395 | |
| | | 521 輸送用容器 | 94 | 7 |
| | | 531 取合せ品 | 824 | 5 |
| | | 541 分類不能のもの | 1 | 33 |
| | | 612 バス（大型） | | 50 |
| | | 621 トラック（特大） | 6,650 | 6,720 |
| | | 622 トラック（大型） | 5,900 | 5,750 |
| | | 623 トラック（普通） | 4,110 | 4,320 |
| | | 624 トラック（小型） | 1,020 | 1,070 |
| | | 631 乗用車（普通、小型） | 2,530 | 2,440 |
| | | 632 乗用車（軽四輪） | 8,450 | 8,080 |
| | | 641 その他（軽トラック） | 1,170 | 1,215 |
| **沖縄** | **兼城** | | **85,100** | **63,810** |
| | | 021 米 | 1,825 | |
| | | 031 野菜・果物 | 1,315 | 1,795 |
| | | 081 水産品 | 1,155 | 1,690 |
| | | 112 その他林産品 | 1,365 | |
| | | 222 鋼材 | 1,555 | |
| | | 265 その他機械 | 1,315 | 1,330 |
| | | 281 セメント | 685 | |
| | | 291 ガラス類 | 245 | |
| | | 361 化学肥料 | 5,040 | |
| | | 381 紙・パルプ | 4,200 | |
| | | 444 その他日用品 | 4,690 | |
| | | 481 金属くず | | 2,195 |
| | | 521 輸送用容器 | 3,270 | |
| | | 531 取合せ品 | 5,135 | 4,870 |
| | | 621 トラック（特大） | 19,600 | 19,460 |
| | | 622 トラック（大型） | 13,350 | 12,900 |
| | | 623 トラック（普通） | 8,070 | 7,890 |
| | | 624 トラック（小型） | 4,520 | 4,320 |
| | | 631 乗用車（普通、小型） | 4,250 | 4,130 |
| | | 632 乗用車（軽四輪） | 2,490 | 2,350 |
| | | 641 その他（軽トラック） | 1,025 | 880 |
| **沖縄** | **渡嘉敷** | | **35,786** | **33,601** |
| | | 021 米 | 44 | |
| | | 031 野菜・果物 | 50 | 6 |
| | | 051 その他農産品 | | 52 |
| | | 081 水産品 | 85 | |
| | | 221 鉄鋼 | 25 | 3 |
| | | 241 金属製品 | 84 | 26 |
| | | 254 二輪自動車 | 215 | 210 |
| | | 256 その他輸送機械 | 60 | 57 |
| | | 265 その他機械 | 232 | 52 |
| | | 281 セメント | 91 | |
| | | 321 その他の石油 | 177 | |
| | | 323 LPG（液化石油ガス） | 43 | |
| | | 361 化学肥料 | 17 | |
| | | 422 飲料 | 209 | |
| | | 444 その他日用品 | 258 | |
| | | 461 木製品 | 61 | |
| | | 612 バス（大型） | 150 | 50 |
| | | 621 トラック（特大） | 4,620 | 4,410 |
| | | 622 トラック（大型） | 6,000 | 6,150 |
| | | 623 トラック（普通） | 2,430 | 2,490 |
| | | 624 トラック（小型） | 1,190 | 1,230 |
| | | 631 乗用車（普通、小型） | 9,420 | 8,540 |
| | | 632 乗用車（軽四輪） | 10,325 | 10,325 |
| **沖縄** | **座間味** | | **34,011** | **32,663** |
| | | 021 米 | 12 | |
| | | 031 野菜・果物 | 82 | |
| | | 081 水産品 | | 12 |
| | | 092 製材 | 64 | |
| | | 161 砂利・砂 | 19 | |
| | | 222 鋼材 | 2 | |
| | | 241 金属製品 | 9 | |
| | | 254 二輪自動車 | 697 | 621 |
| | | 262 電気機械 | 2 | |
| | | 281 セメント | 11 | |
| | | 311 重油 | 68 | |
| | | 323 LPG（液化石油ガス） | 35 | |
| | | 361 化学肥料 | 2 | |
| | | 421 製造食品 | 64 | |
| | | 422 飲料 | 174 | |

令和2年（2020年）
（単位：トン）

| 県名、国・地域名 | 港湾名 | 品種別 | 出 | 入 |
|---|---|---|---|---|
| 622 | | トラック（大型） | 3,500 | 3,700 |
| 623 | | トラック（普通） | 11,070 | 10,920 |
| 631 | | 乗用車（普通、小型） | 7,800 | 7,160 |
| 632 | | 乗用車（軽四輪） | 6,330 | 6,180 |
| 642 | | その他（トラック・トレーラ） | 4,070 | 4,070 |
| **沖縄** | **祖納** | | **7,176** | **4,496** |
| 021 | | 米 | 59 | |
| 031 | | 野菜・果物 | 24 | |
| 051 | | その他農産品 | 319 | |
| 071 | | その他畜産品 | 2 | 3 |
| 092 | | 製材 | 46 | |
| 112 | | その他林産品 | 12 | 3 |
| 161 | | 砂利・砂 | 218 | |
| 162 | | 石材 | 10 | 16 |
| 211 | | 非金属鉱物 | 21 | |
| 222 | | 鋼材 | 134 | |
| 231 | | 非鉄金属 | 41 | |
| 241 | | 金属製品 | 1,593 | 241 |
| 252 | | 完成自動車 | 601 | 470 |
| 254 | | 二輪自動車 | 2 | 2 |
| 255 | | 自動車部品 | 11 | |
| 256 | | その他輸送機械 | 12 | 3 |
| 261 | | 産業機械 | 283 | 131 |
| 262 | | 電気機械 | 72 | 22 |
| 263 | | 測量・光学・医療用機械 | 4 | |
| 264 | | 事務用機器 | 4 | |
| 265 | | その他機械 | 6 | 11 |
| 271 | | 陶磁器 | 5 | |
| 281 | | セメント | 3 | |
| 291 | | ガラス類 | 10 | |
| 301 | | 窯業品 | 463 | |
| 311 | | 重油 | 53 | |
| 320 | | 揮発油 | 296 | |
| 321 | | その他の石油 | 519 | 18 |
| 361 | | 化学肥料 | | 2,251 |
| 371 | | 染料・塗料・合成樹脂・その他化学工業品 | 169 | |
| 401 | | その他繊維工業品 | 3 | |
| 411 | | 砂糖 | | 176 |
| 421 | | 製造食品 | 506 | 58 |
| 422 | | 飲料 | 293 | 67 |
| 423 | | 水 | | 13 |
| 425 | | その他食料工業品 | 9 | |
| 442 | | 文房具・運動娯楽用品・楽器 | 17 | 27 |
| 443 | | 家具装備品 | 28 | |
| 444 | | その他日用品 | 14 | 3 |
| 451 | | ゴム製品 | 13 | 9 |
| 461 | | 木製品 | 6 | |
| 471 | | その他製造工業品 | 92 | 7 |
| 481 | | 金属くず | | 73 |
| 491 | | 再利用資材 | 15 | 68 |
| 501 | | 動植物性製造飼肥料 | 574 | 176 |
| 511 | | 廃棄物 | | 428 |
| 521 | | 輸送用容器 | 166 | 98 |
| 531 | | 取合せ品 | 448 | 122 |
| **沖縄** | **金武湾** | | | **170,187** |
| 311 | | 重油 | | 495 |
| 321 | | その他の石油 | | 169,692 |
| **沖縄** | **中城湾** | | | **51,192** |
| 321 | | その他の石油 | | 51,192 |
| **沖縄** | **渡名喜** | | **24,949** | **20,959** |
| 021 | | 米 | 124 | |
| 031 | | 野菜・果物 | 105 | 101 |
| 081 | | 水産品 | 107 | 220 |
| 112 | | その他林産品 | 362 | |
| 222 | | 鋼材 | 308 | |
| 265 | | その他機械 | 408 | 343 |
| 281 | | セメント | 1,105 | |
| 311 | | 重油 | 393 | |
| 361 | | 化学肥料 | 257 | |
| 444 | | その他日用品 | 680 | |
| 531 | | 取合せ品 | 1,600 | 1,155 |
| 621 | | トラック（特大） | 12,250 | 12,250 |
| 624 | | トラック（小型） | 2,770 | 2,560 |
| 631 | | 乗用車（普通、小型） | 2,840 | 2,840 |
| 632 | | 乗用車（軽四輪） | 1,640 | 1,490 |
| **沖縄** | **宮古島（平良）** | | **322,571** | **296,949** |
| 021 | | 米 | 2,072 | 5 |
| 031 | | 野菜・果物 | 914 | 4,093 |
| 051 | | その他農産品 | | 3 |
| 071 | | その他畜産品 | 29 | 253 |
| 081 | | 水産品 | | 1,124 |
| 092 | | 製材 | 5,109 | 164 |
| 111 | | 木材チップ | 4 | |
| 112 | | その他林産品 | 219 | 5 |
| 161 | | 砂利・砂 | 142 | |
| 162 | | 石材 | 27 | |
| 222 | | 鋼材 | 16,378 | 2,670 |
| 241 | | 金属製品 | 425 | 9 |
| 252 | | 完成自動車 | 58,665 | 35,981 |
| 253 | | その他輸送用車両 | | 7 |
| 254 | | 二輪自動車 | 134 | 187 |
| 255 | | 自動車部品 | 4 | |
| 256 | | その他輸送機械 | 38 | 213,928 |
| 261 | | 産業機械 | 3,541 | 2,577 |
| 262 | | 電気機械 | | 1 |
| 281 | | セメント | 2,680 | 3 |
| 291 | | ガラス類 | 5 | |
| 301 | | 窯業品 | 3,462 | 20 |
| 320 | | 揮発油 | 15,116 | |
| 321 | | その他の石油 | 63 | |
| 351 | | 化学薬品 | 162 | |
| 371 | | 染料・塗料・合成樹脂・その他化学工業品 | | 149 |
| 411 | | 砂糖 | | 792 |
| 421 | | 製造食品 | 24,126 | 141 |
| 422 | | 飲料 | 1,791 | 1,755 |
| 423 | | 水 | 430 | |
| 424 | | たばこ | 21 | |
| 425 | | その他食料工業品 | | 9 |
| 441 | | 衣服・身廻品・はきもの | 78 | 1 |
| 442 | | 文房具・運動娯楽用品・楽器 | | 1 |
| 444 | | その他日用品 | 1 | |
| 451 | | ゴム製品 | 1 | 1 |
| 461 | | 木製品 | 330 | |
| 471 | | その他製造工業品 | 15 | |
| 481 | | 金属くず | | 4,181 |
| 491 | | 再利用資材 | | 4,025 |
| 501 | | 動植物性製造飼肥料 | 6,183 | |
| 511 | | 廃棄物 | | 1,802 |
| 521 | | 輸送用容器 | 920 | 2,360 |
| 531 | | 取合せ品 | 179,486 | 20,702 |
| **沖縄** | **安和（諸港）** | | | **204,485** |
| 281 | | セメント | | 204,485 |
| **沖縄** | **その他（海上）** | | | **6,070** |
| 161 | | 砂利・砂 | | 6,070 |

令和2年（2020年）
（単位：トン）

| 県名、国・地域名 | 港湾名 | 品種別 | 出 | 入 |
|---|---|---|---|---|
| **韓国** | **プサン（釜山）** | | **84,843** | **40,956** |
| | | 021 米 | | 18 |
| | | 023 豆類 | | 18 |
| | | 031 野菜・果物 | 53 | 706 |
| | | 051 その他農産品 | | 35 |
| | | 071 その他畜産品 | 465 | 706 |
| | | 081 水産品 | | 178 |
| | | 092 製材 | 18 | 123 |
| | | 121 薪炭 | | 36 |
| | | 151 その他金属鉱 | 18 | |
| | | 162 石材 | 18 | 18 |
| | | 211 非金属鉱物 | | 215 |
| | | 222 鋼材 | | 6,091 |
| | | 231 非鉄金属 | | 71 |
| | | 241 金属製品 | 249 | 2,983 |
| | | 252 完成自動車 | 4,479 | 428 |
| | | 255 自動車部品 | 1,582 | 36 |
| | | 256 その他輸送機械 | 410 | 35 |
| | | 261 産業機械 | 814 | 638 |
| | | 262 電気機械 | 124 | 1,120 |
| | | 263 測量・光学・医療用機械 | 72 | |
| | | 265 その他機械 | | 797 |
| | | 271 陶磁器 | | 249 |
| | | 281 セメント | | 36 |
| | | 301 窯業品 | 72 | 638 |
| | | 321 その他の石油 | 142 | 212 |
| | | 323 LPG（液化石油ガス） | | 231 |
| | | 351 化学薬品 | 106 | 162 |
| | | 361 化学肥料 | | 124 |
| | | 371 染料・塗料・合成樹脂・その他化学工業品 | 463 | 3,338 |
| | | 381 紙・パルプ | 35 | 160 |
| | | 401 その他繊維工業品 | 35 | 124 |
| | | 411 砂糖 | 53 | 107 |
| | | 421 製造食品 | 621 | 2,467 |
| | | 422 飲料 | 1,097 | 2,811 |
| | | 423 水 | | 5,373 |
| | | 431 がん具 | | 18 |
| | | 441 衣服・身廻品・はきもの | 640 | 374 |
| | | 442 文房具・運動娯楽用品・楽器 | 18 | 355 |
| | | 443 家具装備品 | 481 | 2,146 |
| | | 444 その他日用品 | | 585 |
| | | 451 ゴム製品 | 70 | 302 |
| | | 461 木製品 | 53 | 708 |
| | | 471 その他製造工業品 | | 1,429 |
| | | 481 金属くず | 6,553 | |
| | | 491 再利用資材 | 27,983 | |
| | | 501 動植物性製造飼肥料 | 18 | 1,397 |
| | | 521 輸送用容器 | 282 | 1,319 |
| | | 531 取合せ品 | 37,819 | 2,039 |
| **台湾** | **カオシュン（高雄）** | | **326,536** | **272,491** |
| | | 011 麦 | | 74 |
| | | 021 米 | 864 | 651 |
| | | 022 とうもろこし | | 183 |
| | | 023 豆類 | 39 | 3,756 |
| | | 031 野菜・果物 | | 9,694 |
| | | 051 その他農産品 | 102 | 1,658 |
| | | 071 その他畜産品 | 51 | 17,042 |
| | | 081 水産品 | 35 | 3,283 |
| | | 092 製材 | | 4,012 |
| | | 111 木材チップ | | 178 |
| | | 112 その他林産品 | | 502 |
| | | 121 薪炭 | | 74 |
| | | 131 石炭 | | 105 |
| | | 141 鉄鉱石 | | 16 |
| | | 161 砂利・砂 | | 203 |
| | | 162 石材 | | 1,172 |
| | | 201 原塩 | | 1,752 |
| | | 211 非金属鉱物 | | 416 |
| | | 221 鉄鋼 | | 826 |
| | | 222 鋼材 | 7 | 3,033 |
| | | 231 非鉄金属 | | 897 |
| | | 241 金属製品 | 48 | 7,470 |
| | | 252 完成自動車 | 39 | 156 |
| | | 253 その他輸送用車両 | 4,492 | |
| | | 254 二輪自動車 | | 38 |
| | | 255 自動車部品 | 2,003 | 154 |
| | | 256 その他輸送機械 | 244,650 | 2,499 |
| | | 261 産業機械 | 2,153 | 2,591 |
| | | 262 電気機械 | 28 | 11,971 |
| | | 263 測量・光学・医療用機械 | | 182 |
| | | 265 その他機械 | | 617 |
| | | 271 陶磁器 | | 1,588 |
| | | 281 セメント | 78 | 625 |
| | | 291 ガラス類 | | 4,530 |
| | | 301 窯業品 | | 1,155 |
| | | 321 その他の石油 | | 200 |
| | | 324 その他石油製品 | | 18 |
| | | 351 化学薬品 | | 350 |
| | | 361 化学肥料 | | 109 |
| | | 371 染料・塗料・合成樹脂・その他化学工業品 | 638 | 13,144 |
| | | 381 紙・パルプ | 19 | 1,178 |
| | | 401 その他繊維工業品 | | 574 |
| | | 411 砂糖 | 7 | 36 |
| | | 421 製造食品 | 3,353 | 24,561 |
| | | 422 飲料 | 539 | 3,160 |
| | | 423 水 | | 107 |
| | | 425 その他食料工業品 | | 4,544 |
| | | 431 がん具 | | 584 |
| | | 441 衣服・身廻品・はきもの | 485 | 4,315 |
| | | 442 文房具・運動娯楽用品・楽器 | | 3,640 |
| | | 443 家具装備品 | | 16,672 |
| | | 444 その他日用品 | 47 | 12,568 |
| | | 451 ゴム製品 | | 770 |
| | | 461 木製品 | | 17,320 |
| | | 471 その他製造工業品 | | 1,783 |
| | | 481 金属くず | 4,694 | 530 |
| | | 491 再利用資材 | 15,390 | 35 |
| | | 501 動植物性製造飼肥料 | 2 | 36,975 |
| | | 521 輸送用容器 | 237 | 9,118 |
| | | 531 取合せ品 | 46,536 | 37,097 |
| **台湾** | **キールン（基隆）** | | **15,856** | **58,640** |
| | | 021 米 | 18 | 107 |
| | | 023 豆類 | | 18 |
| | | 031 野菜・果物 | | 956 |
| | | 051 その他農産品 | | 88 |
| | | 071 その他畜産品 | | 4,220 |
| | | 081 水産品 | | 1,040 |
| | | 092 製材 | | 387 |
| | | 112 その他林産品 | | 159 |
| | | 162 石材 | | 108 |
| | | 201 原塩 | | 18 |
| | | 222 鋼材 | | 2,480 |
| | | 231 非鉄金属 | | 215 |
| | | 241 金属製品 | | 3,155 |
| | | 252 完成自動車 | | 36 |
| | | 256 その他輸送機械 | | 1,585 |
| | | 261 産業機械 | | 971 |
| | | 262 電気機械 | | 3,823 |
| | | 265 その他機械 | | 71 |
| | | 271 陶磁器 | | 1,107 |
| | | 281 セメント | | 21 |
| | | 291 ガラス類 | | 461 |
| | | 301 窯業品 | | 569 |
| | | 321 その他の石油 | | 19 |
| | | 323 LPG（液化石油ガス） | | 71 |

（単位：トン）

| 県名、国・地域名 | 港湾名 | 品種別 | 出 | 入 |
|---|---|---|---|---|
| 351 | | 化学薬品 | | 70 |
| 361 | | 化学肥料 | | 18 |
| 371 | | 染料・塗料・合成樹脂・その他化学工業品 | | 4,214 |
| 381 | | 紙・パルプ | | 316 |
| 401 | | その他繊維工業品 | | 164 |
| 411 | | 砂糖 | | 36 |
| 421 | | 製造食品 | 211 | 3,115 |
| 422 | | 飲料 | | 519 |
| 424 | | たばこ | | 18 |
| 431 | | がん具 | | 320 |
| 441 | | 衣服・身廻品・はきもの | | 2,352 |
| 442 | | 文房具・運動娯楽用品・楽器 | | 1,147 |
| 443 | | 家具装備品 | | 5,957 |
| 444 | | その他日用品 | | 6,899 |
| 451 | | ゴム製品 | | 425 |
| 461 | | 木製品 | | 3,061 |
| 471 | | その他製造工業品 | | 604 |
| 501 | | 動植物性製造飼肥料 | | 1,831 |
| 521 | | 輸送用容器 | | 5,074 |
| 531 | | 取合せ品 | 15,627 | 815 |
| **台湾** | **スーアオ（蘇澳）** | | **538** | |
| 531 | | 取合せ品 | 538 | |
| **台湾** | **タイチュン（台中）** | | **6,783** | **322** |
| 261 | | 産業機械 | | 18 |
| 262 | | 電気機械 | | 35 |
| 291 | | ガラス類 | | 18 |
| 371 | | 染料・塗料・合成樹脂・その他化学工業品 | | 71 |
| 421 | | 製造食品 | 358 | |
| 441 | | 衣服・身廻品・はきもの | | 72 |
| 442 | | 文房具・運動娯楽用品・楽器 | | 54 |
| 443 | | 家具装備品 | | 18 |
| 471 | | その他製造工業品 | | 18 |
| 481 | | 金属くず | 4,565 | |
| 531 | | 取合せ品 | 1,860 | 18 |
| **中国** | **ナンキン（南京）** | | | **144** |
| 262 | | 電気機械 | | 144 |
| **中国** | **チンタオ（青島）** | | **5,799** | **18** |
| 252 | | 完成自動車 | 107 | |
| 255 | | 自動車部品 | 3,794 | |
| 291 | | ガラス類 | | 18 |
| 441 | | 衣服・身廻品・はきもの | 18 | |
| 491 | | 再利用資材 | 1,362 | |
| 531 | | 取合せ品 | 518 | |
| **中国** | **シャンハイ（上海）** | | **49,362** | **61,360** |
| 023 | | 豆類 | | 1,085 |
| 031 | | 野菜・果物 | | 317 |
| 051 | | その他農産品 | | 70 |
| 071 | | その他畜産品 | | 35 |
| 081 | | 水産品 | | 18 |
| 092 | | 製材 | | 124 |
| 111 | | 木材チップ | | 393 |
| 112 | | その他林産品 | | 231 |
| 121 | | 薪炭 | | 214 |
| 211 | | 非金属鉱物 | | 36 |
| 222 | | 鋼材 | | 18 |
| 231 | | 非鉄金属 | | 124 |
| 241 | | 金属製品 | | 1,096 |
| 254 | | 二輪自動車 | | 248 |
| 255 | | 自動車部品 | | 285 |
| 256 | | その他輸送機械 | | 513 |
| 261 | | 産業機械 | | 884 |
| 262 | | 電気機械 | | 8,442 |
| 263 | | 測量・光学・医療用機械 | | 18 |
| 271 | | 陶磁器 | | 89 |
| 291 | | ガラス類 | | 54 |
| 301 | | 窯業品 | | 198 |
| 321 | | その他の石油 | | 18 |
| 351 | | 化学薬品 | | 408 |
| 361 | | 化学肥料 | | 18 |
| 371 | | 染料・塗料・合成樹脂・その他化学工業品 | | 1,782 |
| 381 | | 紙・パルプ | | 72 |
| 401 | | その他繊維工業品 | | 70 |
| 421 | | 製造食品 | 1,539 | 1,837 |
| 422 | | 飲料 | 54 | 229 |
| 431 | | がん具 | | 212 |
| 441 | | 衣服・身廻品・はきもの | 36 | 4,330 |
| 442 | | 文房具・運動娯楽用品・楽器 | | 619 |
| 443 | | 家具装備品 | | 13,132 |
| 444 | | その他日用品 | | 6,019 |
| 451 | | ゴム製品 | 18 | 89 |
| 461 | | 木製品 | | 1,364 |
| 471 | | その他製造工業品 | | 2,425 |
| 491 | | 再利用資材 | 4,658 | |
| 501 | | 動植物性製造飼肥料 | | 1,030 |
| 521 | | 輸送用容器 | | 5,706 |
| 531 | | 取合せ品 | 43,057 | 7,508 |
| **中国** | **シェコウ（蛇口）** | | | **143** |
| 262 | | 電気機械 | | 108 |
| 443 | | 家具装備品 | | 35 |
| **中国** | **シアメン（厦門）** | | | **15,140** |
| 031 | | 野菜・果物 | | 927 |
| 051 | | その他農産品 | | 43 |
| 162 | | 石材 | | 11,879 |
| 241 | | 金属製品 | | 96 |
| 255 | | 自動車部品 | | 1 |
| 262 | | 電気機械 | | 39 |
| 271 | | 陶磁器 | | 336 |
| 291 | | ガラス類 | | 39 |
| 301 | | 窯業品 | | 10 |
| 371 | | 染料・塗料・合成樹脂・その他化学工業品 | | 45 |
| 401 | | その他繊維工業品 | | 8 |
| 421 | | 製造食品 | | 315 |
| 441 | | 衣服・身廻品・はきもの | | 671 |
| 442 | | 文房具・運動娯楽用品・楽器 | | 121 |
| 443 | | 家具装備品 | | 192 |
| 444 | | その他日用品 | | 335 |
| 461 | | 木製品 | | 1 |
| 471 | | その他製造工業品 | | 19 |
| 521 | | 輸送用容器 | | 63 |
| **インドネシア** | **バンジャルマシン** | | | **1,721** |
| 461 | | 木製品 | | 1,721 |
| **インドネシア** | **ポンチアナ** | | | **94** |
| 461 | | 木製品 | | 94 |
| **インドネシア** | **サマリンダ** | | | **217** |
| 461 | | 木製品 | | 217 |
| **インドネシア** | **タラカン** | | | **479** |
| 092 | | 製材 | | 33 |

令和2年（2020年）
（単位：トン）

| 県名、国・地域名 | 港湾名 | 品種別 | 出 | 入 |
|---|---|---|---|---|
| | | 461 木製品 | | 446 |
| **シンガポール** | **シンガポール** | | | **18** |
| | | 261 産業機械 | | 18 |
| **タイ** | **バンコク** | | | **28,734** |
| | | 021 米 | | 28,734 |
| **タイ** | **コシチャン** | | | **7,219** |
| | | 021 米 | | 7,219 |
| **フィリピン** | **ダバオ** | | | **18,468** |
| | | 031 野菜・果物 | | 18,468 |
| **マレーシア** | **ビンツーロー** | | | **3,019** |
| | | 092 製材 | | 18 |
| | | 461 木製品 | | 3,001 |
| **マレーシア** | **クチン** | | | **1,792** |
| | | 461 木製品 | | 1,792 |
| **マレーシア** | **ミーリ** | | | **3,065** |
| | | 461 木製品 | | 3,065 |
| **マレーシア** | **タンジョンマニ** | | | **8,099** |
| | | 092 製材 | | 36 |
| | | 461 木製品 | | 8,063 |
| **ベトナム** | **ハイフォン** | | **11,636** | |
| | | 481 金属くず | 11,636 | |
| **ベトナム** | **諸港(ベトナム)** | | | **3,150** |
| | | 481 金属くず | | 3,150 |
| **バーレーン** | **バーレーン** | | | **35** |
| | | 531 取合せ品 | | 35 |
| **オーストラリア** | **フリマントル** | | | **35** |
| | | 531 取合せ品 | | 35 |
| **グァム** | **アプラ** | | **178** | **248** |
| | | 531 取合せ品 | 178 | 248 |
| **イギリス** | **フィリクストーエ** | | | **35** |
| | | 531 取合せ品 | | 35 |
| **イタリア** | **ジェノバ** | | | **107** |
| | | 531 取合せ品 | | 107 |
| **イタリア** | **ナポリ** | | | **105** |
| | | 531 取合せ品 | | 105 |
| **オランダ** | **ロッテルダム** | | | **995** |
| | | 262 電気機械 | | 18 |
| | | 421 製造食品 | | 177 |
| | | 422 飲料 | | 624 |
| | | 431 がん具 | | 35 |
| | | 443 家具装備品 | | 106 |
| | | 531 取合せ品 | | 35 |
| **ドイツ** | **ブレーメルハーフェン** | | | **36** |
| | | 531 取合せ品 | | 36 |
| **ドイツ** | **ハンブルグ** | | | **213** |
| | | 422 飲料 | | 178 |
| | | 531 取合せ品 | | 35 |
| **ベルギー** | **アントワープ** | | | **841** |
| | | 531 取合せ品 | | 841 |
| **スペイン** | **アルヘシラス** | | | **177** |
| | | 531 取合せ品 | | 177 |
| **ノルウェー** | **諸港（ノルウェー）** | | | **18** |
| | | 252 完成自動車 | | 18 |
| **アメリカ** | **ホノルル** | | **5,610** | |
| | | 422 飲料 | 175 | |
| | | 531 取合せ品 | 5,435 | |
| **アメリカ** | **ロングビーチ** | | **22,830** | **152,382** |
| | | 222 鋼材 | | 36 |
| | | 241 金属製品 | | 3,397 |
| | | 252 完成自動車 | | 1,141 |
| | | 255 自動車部品 | 35 | |
| | | 256 その他輸送機械 | | 107 |
| | | 261 産業機械 | | 340 |
| | | 262 電気機械 | | 393 |
| | | 265 その他機械 | | 35 |
| | | 271 陶磁器 | | 35 |
| | | 301 窯業品 | | 824 |
| | | 371 染料・塗料・合成樹脂・その他化学工業品 | | 71 |
| | | 421 製造食品 | | 46,658 |
| | | 441 衣服・身廻品・はきもの | | 35 |
| | | 442 文房具・運動娯楽用品・楽器 | 18 | 143 |
| | | 443 家具装備品 | 197 | |
| | | 451 ゴム製品 | | 35 |
| | | 461 木製品 | | 18 |
| | | 521 輸送用容器 | | 72 |
| | | 531 取合せ品 | 22,580 | 99,042 |
| **アメリカ** | **ロサンゼルス** | | | **144** |
| | | 421 製造食品 | | 144 |
| **アメリカ** | **オークランド** | | **305** | **91,765** |
| | | 021 米 | | 322 |
| | | 031 野菜・果物 | | 920 |
| | | 071 その他畜産品 | | 2,682 |
| | | 081 水産品 | | 3,111 |
| | | 231 非鉄金属 | | 35 |
| | | 241 金属製品 | | 820 |
| | | 252 完成自動車 | | 35 |
| | | 255 自動車部品 | | 265 |
| | | 256 その他輸送機械 | | 143 |

令和2年（2020年）
（単位：トン）

| 県名、国・地域名　港湾名<br>品種別 | | 出 | 入 |
|---|---|---|---|
| 261 | 産業機械 | | 693 |
| 262 | 電気機械 | | 2,913 |
| 264 | 事務用機器 | | 35 |
| 301 | 窯業品 | | 144 |
| 351 | 化学薬品 | | 35 |
| 371 | 染料・塗料・合成樹脂・その他化学工業品 | | 7,443 |
| 381 | 紙・パルプ | | 1,091 |
| 401 | その他繊維工業品 | | 571 |
| 421 | 製造食品 | | 39,171 |
| 422 | 飲料 | | 517 |
| 423 | 水 | | 7,343 |
| 425 | その他食料工業品 | | 142 |
| 431 | がん具 | | 18 |
| 441 | 衣服・身廻品・はきもの | | 10,026 |
| 442 | 文房具・運動娯楽用品・楽器 | | 179 |
| 443 | 家具装備品 | | 4,537 |
| 444 | その他日用品 | | 658 |
| 451 | ゴム製品 | | 18 |
| 461 | 木製品 | | 35 |
| 471 | その他製造工業品 | | 35 |
| 501 | 動植物性製造飼肥料 | | 1,629 |
| 521 | 輸送用容器 | | 70 |
| 531 | 取合せ品 | 305 | 6,129 |
| | **アメリカ　シアトル** | | **1,083** |
| 081 | 水産品 | | 35 |
| 261 | 産業機械 | | 286 |
| 371 | 染料・塗料・合成樹脂・その他化学工業品 | | 90 |
| 421 | 製造食品 | | 406 |
| 422 | 飲料 | | 35 |
| 423 | 水 | | 35 |
| 441 | 衣服・身廻品・はきもの | | 196 |
| | **アメリカ　サンペドロ** | **1,784** | **68,830** |
| 023 | 豆類 | | 71 |
| 031 | 野菜・果物 | | 495 |
| 071 | その他畜産品 | | 429 |
| 081 | 水産品 | | 282 |
| 222 | 鋼材 | | 233 |
| 231 | 非鉄金属 | | 107 |
| 241 | 金属製品 | | 1,874 |
| 252 | 完成自動車 | 178 | 3,795 |
| 254 | 二輪自動車 | | 18 |
| 255 | 自動車部品 | 35 | 948 |
| 256 | その他輸送機械 | | 536 |
| 261 | 産業機械 | | 674 |
| 262 | 電気機械 | | 2,643 |
| 263 | 測量・光学・医療用機械 | | 108 |
| 281 | セメント | | 179 |
| 291 | ガラス類 | | 107 |
| 301 | 窯業品 | | 88 |
| 351 | 化学薬品 | | 88 |
| 371 | 染料・塗料・合成樹脂・その他化学工業品 | | 1,730 |
| 381 | 紙・パルプ | | 1,873 |
| 411 | 砂糖 | | 90 |
| 421 | 製造食品 | 53 | 9,656 |
| 422 | 飲料 | 53 | 2,165 |
| 423 | 水 | | 5,652 |
| 425 | その他食料工業品 | | 108 |
| 441 | 衣服・身廻品・はきもの | 35 | 783 |
| 442 | 文房具・運動娯楽用品・楽器 | | 429 |
| 443 | 家具装備品 | | 1,891 |
| 444 | その他日用品 | | 895 |
| 451 | ゴム製品 | | 88 |
| 461 | 木製品 | | 35 |
| 471 | その他製造工業品 | | 375 |
| 491 | 再利用資材 | 215 | |
| 501 | 動植物性製造飼肥料 | | 1,973 |
| 521 | 輸送用容器 | | 1,483 |
| 531 | 取合せ品 | 1,215 | 26,929 |

## 18　外貿貨物主要相手国・地域順位表

令和2年（2020年）
（単位：トン）

| 順位 | 合　計 | | | 輸　出 | | | 輸　入 | | |
|---|---|---|---|---|---|---|---|---|---|
| | 国・地域名 | 数　量 | 百分比 | 国・地域名 | 数　量 | 百分比 | 国・地域名 | 数　量 | 百分比 |
| 1 | 台湾 | 681,166 | 49.56 | 台湾 | 349,713 | 65.73 | 台湾 | 331,453 | 39.35 |
| 2 | アメリカ | 344,733 | 25.08 | 韓国 | 84,843 | 15.95 | アメリカ | 314,204 | 37.30 |
| 3 | 中国 | 131,966 | 9.60 | 中国 | 55,161 | 10.37 | 中国 | 76,805 | 9.12 |
| 4 | 韓国 | 125,799 | 9.15 | アメリカ | 30,529 | 5.74 | 韓国 | 40,956 | 4.86 |
| 5 | タイ | 35,953 | 2.62 | ベトナム | 11,636 | 2.19 | タイ | 35,953 | 4.27 |
| 6 | フィリピン | 18,468 | 1.34 | グァム | 178 | 0.03 | フィリピン | 18,468 | 2.19 |
| 7 | マレーシア | 15,975 | 1.16 | | | | マレーシア | 15,975 | 1.90 |
| 8 | ベトナム | 14,786 | 1.08 | | | | ベトナム | 3,150 | 0.37 |
| 9 | インドネシア | 2,511 | 0.18 | | | | インドネシア | 2,511 | 0.30 |
| 10 | オランダ | 995 | 0.07 | | | | オランダ | 995 | 0.12 |
| 11 | ベルギー | 841 | 0.06 | | | | ベルギー | 841 | 0.10 |
| 12 | グァム | 426 | 0.03 | | | | ドイツ | 249 | 0.03 |
| 13 | ドイツ | 249 | 0.02 | | | | グァム | 248 | 0.03 |
| 14 | イタリア | 212 | 0.02 | | | | イタリア | 212 | 0.03 |
| 15 | スペイン | 177 | 0.01 | | | | スペイン | 177 | 0.02 |
| 16 | オーストラリア | 35 | 0.00 | | | | オーストラリア | 35 | 0.00 |
| 17 | バーレーン | 35 | 0.00 | | | | バーレーン | 35 | 0.00 |
| 18 | イギリス | 35 | 0.00 | | | | イギリス | 35 | 0.00 |
| 19 | シンガポール | 18 | 0.00 | | | | シンガポール | 18 | 0.00 |
| 20 | ノルウェー | 18 | 0.00 | | | | ノルウェー | 18 | 0.00 |
| 21 | | | | | | | | | |
| 22 | | | | | | | | | |
| 23 | | | | | | | | | |
| 24 | | | | | | | | | |
| 25 | | | | | | | | | |
| 26 | | | | | | | | | |
| 27 | | | | | | | | | |
| 28 | | | | | | | | | |
| 29 | | | | | | | | | |
| 30 | | | | | | | | | |
| | 合　計 | 1,374,398 | 100 | 合　計 | 532,060 | 100 | 合　計 | 842,338 | 100 |

※　小数点以下第3位を四捨五入しているため、百分比の内訳の合計が100にならないことがある。

## 19 内貿貨物主要相手県順位表

令和2年（2020年）
（単位：トン）

| 順位 | 合 計 | | | 移 出 | | | 移 入 | | |
|---|---|---|---|---|---|---|---|---|---|
| | 県 名 | 数 量 | 百分比 | 県 名 | 数 量 | 百分比 | 県 名 | 数 量 | 百分比 |
| 1 | 福岡 | 4,310,032 | 28.28 | 福岡 | 2,443,821 | 30.55 | 福岡 | 1,866,211 | 25.78 |
| 2 | 大阪 | 2,950,651 | 19.36 | 東京 | 1,771,992 | 22.15 | 大阪 | 1,684,653 | 23.27 |
| 3 | 東京 | 2,787,445 | 18.29 | 鹿児島 | 1,562,307 | 19.53 | 沖縄 | 1,264,431 | 17.47 |
| 4 | 鹿児島 | 2,330,515 | 15.29 | 大阪 | 1,265,998 | 15.83 | 東京 | 1,015,453 | 14.03 |
| 5 | 沖縄 | 2,105,415 | 13.82 | 沖縄 | 840,984 | 10.51 | 鹿児島 | 768,208 | 10.61 |
| 6 | 愛知 | 342,522 | 2.25 | 兵庫 | 70,921 | 0.89 | 愛知 | 299,032 | 4.13 |
| 7 | 山口 | 116,740 | 0.77 | 愛知 | 43,490 | 0.54 | 山口 | 116,740 | 1.61 |
| 8 | 兵庫 | 108,226 | 0.71 | 神奈川 | 178 | 0.00 | 愛媛 | 66,917 | 0.92 |
| 9 | 愛媛 | 66,917 | 0.44 | | | | 岡山 | 49,322 | 0.68 |
| 10 | 岡山 | 49,322 | 0.32 | | | | 兵庫 | 37,305 | 0.52 |
| 11 | 香川 | 15,738 | 0.10 | | | | 香川 | 15,738 | 0.22 |
| 12 | 神奈川 | 10,569 | 0.07 | | | | 神奈川 | 10,391 | 0.14 |
| 13 | 北海道 | 10,090 | 0.07 | | | | 北海道 | 10,090 | 0.14 |
| 14 | 広島 | 9,023 | 0.06 | | | | 広島 | 9,023 | 0.12 |
| 15 | 佐賀 | 6,326 | 0.04 | | | | 佐賀 | 6,326 | 0.09 |
| 16 | 大分 | 5,881 | 0.04 | | | | 大分 | 5,881 | 0.08 |
| 17 | 長崎 | 3,882 | 0.03 | | | | 長崎 | 3,882 | 0.05 |
| 18 | 青森 | 2,998 | 0.02 | | | | 青森 | 2,998 | 0.04 |
| 19 | 福島 | 2,648 | 0.02 | | | | 福島 | 2,648 | 0.04 |
| 20 | 三重 | 1,844 | 0.01 | | | | 三重 | 1,844 | 0.03 |
| 21 | 茨城 | 736 | 0.00 | | | | 茨城 | 736 | 0.01 |
| 22 | 千葉 | 327 | 0.00 | | | | 千葉 | 327 | 0.00 |
| 23 | 熊本 | 275 | 0.00 | | | | 熊本 | 275 | 0.00 |
| 24 | | | | | | | | | |
| 25 | | | | | | | | | |
| 26 | | | | | | | | | |
| 27 | | | | | | | | | |
| 28 | | | | | | | | | |
| 29 | | | | | | | | | |
| 30 | | | | | | | | | |
| | 合 計 | 15,238,122 | 100 | 合 計 | 7,999,691 | 100 | 合 計 | 7,238,431 | 100 |

※ 小数点以下第3位を四捨五入しているため、百分比の内訳の合計が100にならないことがある。

## 20　貨物主要相手港順位表

令和2年（2020年）
（単位：トン）

| 順位 | 合　計 | | | 輸移出 | | | 輸移入 | | |
|---|---|---|---|---|---|---|---|---|---|
| | 港湾名 | 数　量 | 百分比 | 港湾名 | 数　量 | 百分比 | 港湾名 | 数　量 | 百分比 |
| 1 | 博多 | 3,680,936 | 22.16 | 博多 | 2,009,230 | 23.55 | 大阪 | 1,681,783 | 20.81 |
| 2 | 大阪 | 2,947,781 | 17.74 | 東京 | 1,771,992 | 20.77 | 博多 | 1,671,706 | 20.69 |
| 3 | 東京 | 2,787,445 | 16.78 | 大阪 | 1,265,998 | 14.84 | 東京 | 1,015,453 | 12.57 |
| 4 | 鹿児島 | 1,842,086 | 11.09 | 鹿児島 | 1,148,563 | 13.46 | 鹿児島 | 693,523 | 8.58 |
| 5 | 北九州 | 629,096 | 3.79 | 北九州 | 434,591 | 5.09 | 石垣 | 343,278 | 4.25 |
| 6 | 宮古島 | 619,520 | 3.73 | 志布志 | 383,914 | 4.50 | 名古屋 | 298,551 | 3.69 |
| 7 | 石垣 | 600,334 | 3.61 | カオシュン（高雄） | 326,536 | 3.83 | 宮古島 | 296,949 | 3.67 |
| 8 | カオシュン（高雄） | 599,027 | 3.61 | 宮古島 | 322,571 | 3.78 | カオシュン（高雄） | 272,491 | 3.37 |
| 9 | 志布志 | 446,347 | 2.69 | 石垣 | 257,056 | 3.01 | 安和 | 204,485 | 2.53 |
| 10 | 名古屋 | 342,041 | 2.06 | 兼城 | 85,100 | 1.00 | 北九州 | 194,505 | 2.41 |
| 11 | 安和 | 204,485 | 1.23 | プサン（釜山） | 84,843 | 0.99 | 金武湾 | 170,187 | 2.11 |
| 12 | ロングビーチ | 175,212 | 1.05 | 神戸 | 70,921 | 0.83 | ロングビーチ | 152,382 | 1.89 |
| 13 | 金武湾 | 170,187 | 1.02 | シャンハイ（上海） | 49,362 | 0.58 | 徳山下松 | 111,517 | 1.38 |
| 14 | 兼城 | 148,910 | 0.90 | 名古屋 | 43,490 | 0.51 | オークランド | 91,765 | 1.14 |
| 15 | プサン（釜山） | 125,799 | 0.76 | 渡嘉敷 | 35,786 | 0.42 | サンペドロ | 68,830 | 0.85 |
| 16 | 徳山下松 | 111,517 | 0.67 | 粟国 | 34,513 | 0.40 | 兼城 | 63,810 | 0.79 |
| 17 | シャンハイ（上海） | 110,722 | 0.67 | 座間味 | 34,011 | 0.40 | 志布志 | 62,433 | 0.77 |
| 18 | 神戸 | 105,570 | 0.64 | 渡名喜 | 24,949 | 0.29 | シャンハイ（上海） | 61,360 | 0.76 |
| 19 | オークランド | 92,070 | 0.55 | 南大東 | 24,395 | 0.29 | キールン（基隆） | 58,640 | 0.73 |
| 20 | キールン（基隆） | 74,496 | 0.45 | ロングビーチ | 22,830 | 0.27 | 三島川之江 | 54,339 | 0.67 |
| 21 | サンペドロ | 70,614 | 0.43 | 名瀬 | 17,783 | 0.21 | 中城湾 | 51,192 | 0.63 |
| 22 | 渡嘉敷 | 69,387 | 0.42 | キールン（基隆） | 15,856 | 0.19 | 水島 | 49,322 | 0.61 |
| 23 | 座間味 | 66,674 | 0.40 | 北大東 | 15,315 | 0.18 | プサン（釜山） | 40,956 | 0.51 |
| 24 | 粟国 | 65,039 | 0.39 | ハイフォン | 11,636 | 0.14 | 神戸 | 34,649 | 0.43 |
| 25 | 三島川之江 | 54,339 | 0.33 | 祖納 | 7,176 | 0.08 | 渡嘉敷 | 33,601 | 0.42 |
| 26 | 中城湾 | 51,192 | 0.31 | タイチュン（台中） | 6,783 | 0.08 | 座間味 | 32,663 | 0.40 |
| 27 | 水島 | 49,322 | 0.30 | チンタオ（青島） | 5,799 | 0.07 | 粟国 | 30,526 | 0.38 |
| 28 | 渡名喜 | 45,908 | 0.28 | ホノルル | 5,610 | 0.07 | バンコク | 28,734 | 0.36 |
| 29 | バンコク | 28,734 | 0.17 | 和泊 | 4,240 | 0.05 | 渡名喜 | 20,959 | 0.26 |
| 30 | 南大東 | 27,265 | 0.16 | 亀徳 | 3,965 | 0.05 | ダバオ | 18,468 | 0.23 |
| 31 | 名瀬 | 20,663 | 0.12 | 与論 | 2,394 | 0.03 | 高松 | 15,738 | 0.19 |
| 32 | ダバオ | 18,468 | 0.11 | サンペドロ | 1,784 | 0.02 | シアメン（厦門） | 15,140 | 0.19 |
| 33 | 北大東 | 18,398 | 0.11 | 知名 | 1,405 | 0.02 | 新居浜 | 12,578 | 0.16 |
| 34 | 高松 | 15,738 | 0.09 | スーアオ（蘇澳） | 538 | 0.01 | 横浜 | 10,391 | 0.13 |
| 35 | シアメン（厦門） | 15,140 | 0.09 | オークランド | 305 | 0.00 | 苫小牧 | 10,090 | 0.12 |
| 36 | 新居浜 | 12,578 | 0.08 | アプラ | 178 | 0.00 | タンジョンマニ | 8,099 | 0.10 |
| 37 | 祖納 | 11,672 | 0.07 | 横浜 | 178 | 0.00 | コシチャン | 7,219 | 0.09 |
| 38 | ハイフォン | 11,636 | 0.07 | 本部 | 112 | 0.00 | 伊万里 | 6,326 | 0.08 |
| 39 | 横浜 | 10,569 | 0.06 | 諸港（鹿児島） | 43 | 0.00 | その他(海上) | 6,070 | 0.08 |
| 40 | 苫小牧 | 10,090 | 0.06 | | | | 呉 | 5,298 | 0.07 |
| 41 | タンジョンマニ | 8,099 | 0.05 | | | | 小野田 | 5,223 | 0.06 |
| 42 | コシチャン | 7,219 | 0.04 | | | | 大分 | 4,981 | 0.06 |
| 43 | タイチュン（台中） | 7,105 | 0.04 | | | | 祖納 | 4,496 | 0.06 |
| 44 | 伊万里 | 6,326 | 0.04 | | | | 若松 | 3,882 | 0.05 |
| 45 | 和泊 | 6,177 | 0.04 | | | | 諸港（広島） | 3,600 | 0.04 |
| 46 | その他(海上) | 6,070 | 0.04 | | | | 諸港(ベトナム) | 3,150 | 0.04 |
| 47 | チンタオ（青島） | 5,817 | 0.04 | | | | 北大東 | 3,083 | 0.04 |
| 48 | 亀徳 | 5,757 | 0.03 | | | | ミーリ | 3,065 | 0.04 |
| 49 | ホノルル | 5,610 | 0.03 | | | | ビンツーロー | 3,019 | 0.04 |
| 50 | 呉 | 5,298 | 0.03 | | | | 青森 | 2,998 | 0.04 |
| | その他（46港） | 62,035 | 0.37 | その他 | 0 | 0.00 | その他（43港） | 37,266 | 0.46 |
| | 合　計 | 16,612,520 | 100 | 合　計 | 8,531,751 | 100 | 合　計 | 8,080,769 | 100 |

※　小数点以下第3位を四捨五入しているため、百分比の内訳の合計が100にならないことがある。

## 21　取扱貨物品種別ベスト7

令和2年（2020年）
（単位：トン）

| 順位 | 外貿 | | | | | | | | |
|---|---|---|---|---|---|---|---|---|---|
| | 合計 | | | 輸出 | | | 輸入 | | |
| | 品種 | トン数 | 百分比 | 品種 | トン数 | 百分比 | 品種 | トン数 | 百分比 |
| 1 | 取合せ品 | 356,934 | 25.97 | その他輸送機械 | 245,060 | 46.06 | 取合せ品 | 181,266 | 21.52 |
| 2 | その他輸送機械 | 250,478 | 18.22 | 取合せ品 | 175,668 | 33.02 | 製造食品 | 128,507 | 15.26 |
| 3 | 製造食品 | 134,642 | 9.80 | 再利用資材 | 49,608 | 9.32 | 動植物性製造飼肥料 | 44,835 | 5.32 |
| 4 | 再利用資材 | 49,643 | 3.61 | 金属くず | 27,448 | 5.16 | 家具装備品 | 44,686 | 5.30 |
| 5 | 家具装備品 | 45,364 | 3.30 | 自動車部品 | 7,449 | 1.40 | 木製品 | 40,941 | 4.86 |
| 6 | 動植物性製造飼肥料 | 44,855 | 3.26 | 製造食品 | 6,135 | 1.15 | 米 | 37,051 | 4.40 |
| 7 | 木製品 | 40,994 | 2.98 | 完成自動車 | 4,803 | 0.90 | 野菜・果物 | 32,483 | 3.86 |
| | その他 | 451,488 | 32.85 | その他 | 15,889 | 2.99 | その他 | 332,569 | 39.48 |
| 合計 | | 1,374,398 | 100 | | 532,060 | 100 | | 842,338 | 100 |

| 順位 | 内貿 | | | | | | | | |
|---|---|---|---|---|---|---|---|---|---|
| | 合計 | | | 移出 | | | 移入 | | |
| | 品種 | トン数 | 百分比 | 品種 | トン数 | 百分比 | 品種 | トン数 | 百分比 |
| 1 | その他輸送機械 | 6,722,037 | 44.11 | その他輸送機械 | 6,216,565 | 77.71 | 取合せ品 | 2,198,628 | 30.37 |
| 2 | 取合せ品 | 2,638,046 | 17.31 | 取合せ品 | 439,418 | 5.49 | 完成自動車 | 970,209 | 13.40 |
| 3 | 完成自動車 | 1,318,297 | 8.65 | 完成自動車 | 348,088 | 4.35 | 製造食品 | 852,851 | 11.78 |
| 4 | 製造食品 | 945,898 | 6.21 | 輸送機械（フェリー車両） | 335,850 | 4.20 | その他輸送機械 | 505,472 | 6.98 |
| 5 | 輸送機械（フェリー車両） | 669,905 | 4.40 | 製造食品 | 93,047 | 1.16 | 輸送機械（フェリー車両） | 334,055 | 4.62 |
| 6 | セメント | 331,993 | 2.18 | 輸送用容器 | 54,624 | 0.68 | セメント | 322,051 | 4.45 |
| 7 | 飲料 | 325,593 | 2.14 | 鋼材 | 41,179 | 0.51 | 飲料 | 293,797 | 4.06 |
| | その他 | 2,286,353 | 15.00 | その他 | 470,920 | 5.89 | その他 | 1,761,368 | 24.33 |
| 合計 | | 15,238,122 | 100 | | 7,999,691 | 100 | | 7,238,431 | 100 |

| 順位 | 県内貿 | | | | | | | | |
|---|---|---|---|---|---|---|---|---|---|
| | 合計 | | | 県内移出 | | | 県内移入 | | |
| | 品種 | トン数 | 百分比 | 品種 | トン数 | 百分比 | 品種 | トン数 | 百分比 |
| 1 | その他輸送機械 | 502,191 | 23.85 | 取合せ品 | 327,896 | 38.99 | その他輸送機械 | 502,070 | 39.71 |
| 2 | 取合せ品 | 365,977 | 17.38 | 輸送機械（フェリー車両） | 169,540 | 20.16 | その他の石油 | 220,908 | 17.47 |
| 3 | 輸送機械（フェリー車両） | 335,690 | 15.94 | 完成自動車 | 101,461 | 12.06 | セメント | 204,489 | 16.17 |
| 4 | その他の石油 | 229,336 | 10.89 | 製造食品 | 56,737 | 6.75 | 輸送機械（フェリー車両） | 166,150 | 13.14 |
| 5 | セメント | 214,427 | 10.18 | 鋼材 | 30,535 | 3.63 | 完成自動車 | 62,061 | 4.91 |
| 6 | 完成自動車 | 163,522 | 7.77 | 揮発油 | 21,040 | 2.50 | 取合せ品 | 38,081 | 3.01 |
| 7 | 製造食品 | 57,984 | 2.75 | 動植物性製造飼肥料 | 16,245 | 1.93 | 金属くず | 8,366 | 0.66 |
| | その他 | 236,288 | 11.22 | その他 | 117,530 | 13.98 | その他 | 62,306 | 4.93 |
| 合計 | | 2,105,415 | 100 | | 840,984 | 100 | | 1,264,431 | 100 |

※　小数点以下第3位を四捨五入しているため、百分比の内訳の合計が100にならないことがある。

## 22　取扱貨物相手先別ベスト7

令和2年（2020年）
（単位：トン）

| 順位 | 外貿 | | | | | | | | |
|---|---|---|---|---|---|---|---|---|---|
| | 合計 | | | 輸出 | | | 輸入 | | |
| | 国・地域名 | トン数 | 百分比 | 国・地域名 | トン数 | 百分比 | 国・地域名 | トン数 | 百分比 |
| 1 | 台湾 | 681,166 | 49.56 | 台湾 | 349,713 | 65.73 | 台湾 | 331,453 | 39.35 |
| 2 | アメリカ | 344,733 | 25.08 | 韓国 | 84,843 | 15.95 | アメリカ | 314,204 | 37.30 |
| 3 | 中国 | 131,966 | 9.60 | 中国 | 55,161 | 10.37 | 中国 | 76,805 | 9.12 |
| 4 | 韓国 | 125,799 | 9.15 | アメリカ | 30,529 | 5.74 | 韓国 | 40,956 | 4.86 |
| 5 | タイ | 35,953 | 2.62 | ベトナム | 11,636 | 2.19 | タイ | 35,953 | 4.27 |
| 6 | フィリピン | 18,468 | 1.34 | グァム | 178 | 0.03 | フィリピン | 18,468 | 2.19 |
| 7 | マレーシア | 15,975 | 1.16 | | | 0.00 | マレーシア | 15,975 | 1.90 |
| | その他 | 20,338 | 1.48 | | | 0.00 | その他 | 8,524 | 1.01 |
| 合計 | | 1,374,398 | 100 | | 532,060 | 100 | | 842,338 | 100 |

| 順位 | 内貿 | | | | | | | | |
|---|---|---|---|---|---|---|---|---|---|
| | 合計 | | | 移出 | | | 移入 | | |
| | 県名 | トン数 | 百分比 | 県名 | トン数 | 百分比 | 県名 | トン数 | 百分比 |
| 1 | 福岡 | 4,310,032 | 28.28 | 福岡 | 2,443,821 | 30.55 | 福岡 | 1,866,211 | 25.78 |
| 2 | 大阪 | 2,950,651 | 19.36 | 東京 | 1,771,992 | 22.15 | 大阪 | 1,684,653 | 23.27 |
| 3 | 東京 | 2,787,445 | 18.29 | 鹿児島 | 1,562,307 | 19.53 | 沖縄 | 1,264,431 | 17.47 |
| 4 | 鹿児島 | 2,330,515 | 15.29 | 大阪 | 1,265,998 | 15.83 | 東京 | 1,015,453 | 14.03 |
| 5 | 沖縄 | 2,105,415 | 13.82 | 沖縄 | 840,984 | 10.51 | 鹿児島 | 768,208 | 10.61 |
| 6 | 愛知 | 342,522 | 2.25 | 兵庫 | 70,921 | 0.89 | 愛知 | 299,032 | 4.13 |
| 7 | 山口 | 116,740 | 0.77 | 愛知 | 43,490 | 0.54 | 山口 | 116,740 | 1.61 |
| | その他 | 294,802 | 1.93 | その他 | 178 | 0.00 | その他 | 223,703 | 3.09 |
| 合計 | | 15,238,122 | 100 | | 7,999,691 | 100 | | 7,238,431 | 100 |

| 順位 | 県内貿 | | | | | | | | |
|---|---|---|---|---|---|---|---|---|---|
| | 合計 | | | 県内移出 | | | 県内移入 | | |
| | 港湾名 | トン数 | 百分比 | 港湾名 | トン数 | 百分比 | 港湾名 | トン数 | 百分比 |
| 1 | 宮古島 | 619,520 | 29.43 | 宮古島 | 322,571 | 38.36 | 石垣 | 343,278 | 27.15 |
| 2 | 石垣 | 600,334 | 28.51 | 石垣 | 257,056 | 30.57 | 宮古島 | 296,949 | 23.48 |
| 3 | 安和 | 204,485 | 9.71 | 兼城 | 85,100 | 10.12 | 安和 | 204,485 | 16.17 |
| 4 | 金武湾 | 170,187 | 8.08 | 渡嘉敷 | 35,786 | 4.26 | 金武湾 | 170,187 | 13.46 |
| 5 | 兼城 | 148,910 | 7.07 | 粟国 | 34,513 | 4.10 | 兼城 | 63,810 | 5.05 |
| 6 | 渡嘉敷 | 69,387 | 3.30 | 座間味 | 34,011 | 4.04 | 中城湾 | 51,192 | 4.05 |
| 7 | 座間味 | 66,674 | 3.17 | 渡名喜 | 24,949 | 2.97 | 渡嘉敷 | 33,601 | 2.66 |
| | その他 | 225,918 | 10.73 | その他 | 46,998 | 5.59 | その他 | 100,929 | 7.98 |
| 合計 | | 2,105,415 | 100 | | 840,984 | 100 | | 1,264,431 | 100 |

※　小数点以下第3位を四捨五入しているため、百分比の内訳の合計が100にならないことがある。

# V　施設利用状況

## 1　入港船舶トン数階級別ふ頭別表

令和2年（2020年）

| トン数階級別 | ふ頭別 | 合　計 | | 那覇ふ頭 | | 泊ふ頭 | | 新港ふ頭 | | 浦添ふ頭 | | その他 | |
|---|---|---|---|---|---|---|---|---|---|---|---|---|---|
| | | 隻　数 | 総トン数 | 隻　数 | 総トン数 | 隻　数 | 総トン数 | 隻　数 | 総トン数 | 隻　数 | 総トン数 | 隻　数 | 総トン数 |
| 総　計 | 計 | 8,386 | 27,286,105 | 1,097 | 2,621,234 | 2,988 | 2,977,070 | 2,805 | 19,914,891 | 1,143 | 1,508,986 | 353 | 263,925 |
| | 外　航 | 571 | 9,952,584 | 2 | 417 | 16 | 1,420,599 | 538 | 8,503,568 | 15 | 28,001 | | |
| | 内　航 | 7,815 | 17,333,521 | 1,095 | 2,620,817 | 2,972 | 1,556,471 | 2,267 | 11,411,323 | 1,128 | 1,480,986 | 353 | 263,925 |
| 30,000 トン以上 | 計 | 111 | 7,135,600 | | | 16 | 1,420,599 | 95 | 5,715,001 | | | | |
| | 外　航 | 111 | 7,135,600 | | | 16 | 1,420,599 | 95 | 5,715,001 | | | | |
| | 内　航 | | | | | | | | | | | | |
| 10,000 トン以上 | 計 | 697 | 7,509,555 | | | 2 | 53,188 | 695 | 7,456,367 | | | | |
| | 外　航 | 102 | 1,129,608 | | | | | 102 | 1,129,608 | | | | |
| | 内　航 | 595 | 6,379,947 | | | 2 | 53,188 | 593 | 6,326,759 | | | | |
| 6,000 トン以上 | 計 | 716 | 6,579,686 | 172 | 1,389,363 | | | 543 | 5,184,040 | 1 | 6,283 | | |
| | 外　航 | 101 | 954,629 | | | | | 101 | 954,629 | | | | |
| | 内　航 | 615 | 5,625,057 | 172 | 1,389,363 | | | 442 | 4,229,411 | 1 | 6,283 | | |
| 3,000 トン以上 | 計 | 386 | 2,092,891 | 175 | 948,365 | | | 113 | 576,843 | 98 | 567,683 | | |
| | 外　航 | 96 | 503,993 | | | | | 94 | 495,115 | 2 | 8,878 | | |
| | 内　航 | 290 | 1,588,898 | 175 | 948,365 | | | 19 | 81,728 | 96 | 558,805 | | |
| 1,000 トン以上 | 計 | 1,392 | 1,849,285 | 93 | 148,154 | 575 | 685,436 | 209 | 311,042 | 515 | 704,653 | | |
| | 外　航 | 144 | 224,132 | | | | | 136 | 205,577 | 8 | 18,555 | | |
| | 内　航 | 1,248 | 1,625,153 | 93 | 148,154 | 575 | 685,436 | 73 | 105,465 | 507 | 686,098 | | |
| 500 トン以上 | 計 | 1,478 | 1,094,584 | 98 | 87,603 | 499 | 338,717 | 402 | 316,013 | 126 | 88,326 | 353 | 263,925 |
| | 外　航 | | | | | | | | | | | | |
| | 内　航 | 1,478 | 1,094,584 | 98 | 87,603 | 499 | 338,717 | 402 | 316,013 | 126 | 88,326 | 353 | 263,925 |
| 5 トン以上 | 計 | 3,606 | 1,024,504 | 559 | 47,749 | 1,896 | 479,130 | 748 | 355,585 | 403 | 142,041 | | |
| | 外　航 | 17 | 4,622 | 2 | 417 | | | 10 | 3,638 | 5 | 568 | | |
| | 内　航 | 3,589 | 1,019,882 | 557 | 47,332 | 1,896 | 479,130 | 738 | 351,947 | 398 | 141,474 | | |

注：　総トン数については、端数処理のため合計とその内訳が一致しないことがある。

## 2　係船岸荷役状況表

令和2年(2020年)

| 係留施設名称 | | | | 係留状況 | | | 荷役船 | | 経岸貨物 (トン) | | | 主要取扱品種 | | | |
|---|---|---|---|---|---|---|---|---|---|---|---|---|---|---|---|
| ふ頭岸壁 | 水 深 | 延 長 | バース数 | 隻 数 | 総トン数 | 延べ時間 | 隻 数 | 総トン数 | 出 貨 | 入 貨 | 計 | 出 貨 | | 入 貨 | |
| 合 計 | (m) | (m) | | 10,327 | 27,629,585 | 434,639 | 4,216 | 23,317,789 | 8,531,751 | 8,080,769 | 16,612,520 | 輸 出 | 移 出 | 輸 入 | 移 入 |
| 那覇ふ頭 計 | | | | 2,473 | 2,827,587 | 43,133 | 473 | 2,495,317 | 264,518 | 609,449 | 873,967 | | | | |
| 那覇ふ頭 1号岸壁 | -9.0 | 165 | 1 | 69 | 50,863 | 3,395 | 27 | 26,701 | 1,731 | 31,705 | 33,436 | | その他輸送機械 | | 麦 |
| 那覇ふ頭 2号岸壁 | -9.0 | 165 | 1 | 791 | 2,332,461 | 4,751 | 345 | 2,323,746 | 262,787 | 362,959 | 625,746 | | フェリー貨物(輸送機械) | | フェリー貨物(輸送機械) |
| 那覇ふ頭 3号岸壁 | -9.0 | 164 | 1 | 101 | 152,655 | 4,493 | 85 | 134,561 | | 204,080 | 204,080 | | | | セメント |
| 那覇ふ頭 4号岸壁 | -5.0 | 70 | 1 | 432 | 173,748 | 14,517 | | | | | | (3号岸壁と併用) | | | |
| 那覇ふ頭 5号岸壁 | -5.0 | 78 | 1 | | | | | | | | | (老朽化のために荷役不可) | | | |
| 那覇ふ頭 6号岸壁 | -7.5 | 93 | 1 | 25 | 7,434 | 994 | 1 | 499 | | 1,497 | 1,497 | | | | 鋼材 |
| 那覇ふ頭 1号物揚場 | -4.0 | 54 | | | | | | | | | | | | | |
| 那覇ふ頭 2号物揚場 | -4.0 | 152 | | 17 | 8,999 | 1,116 | 8 | 2,831 | | 3,138 | 3,138 | | | | 染料・塗料ほか |
| 那覇ふ頭 3号物揚場 | -4.0 | 55 | | | | | | | | | | (スリップ) | | | |
| 那覇ふ頭 4号物揚場 | -4.0 | 126 | | 75 | 68,964 | 915 | 7 | 6,979 | | 6,070 | 6,070 | | | | 砂利・砂 |
| 那覇ふ頭 5号物揚場 | -3.0 | 165 | | 963 | 32,463 | 12,952 | | | | | | (遊漁船及び官公庁船) | | | |
| 那覇ふ頭 6号物揚場 | -2.0 | 104 | | | | | | | | | | (遊漁船及び官公庁船) | | | |
| 那覇ふ頭 7号物揚場 | -2.0 | 121 | | | | | | | | | | (遊漁船及び官公庁船) | | | |
| 那覇ふ頭 8号物揚場 | -2.0 | 86 | | | | | | | | | | (遊漁船及び官公庁船) | | | |
| 那覇ふ頭 三重城小船溜1号物揚場 | -4.0 | 222 | | | | | | | | | | | | | |
| 那覇ふ頭 三重城小船溜2号物揚場 | -4.0 | 146 | | | | | | | | | | | | | |
| 那覇ふ頭 三重城小船溜3号物揚場 | -4.0 | 222 | | | | | | | | | | | | | |
| 那覇ふ頭 三重城小船溜4号物揚場 | -4.0 | 56 | | | | | | | | | | | | | |
| 那覇ふ頭 三重城小船溜5号物揚場 | -4.0 | 60 | | | | | | | | | | | | | |
| 泊ふ頭 計 | | | | 3,317 | 2,978,410 | 133,185 | 227 | 196,962 | 254,069 | 187,512 | 441,581 | | | | |
| 泊ふ頭 1号岸壁 | -6.0 | 105 | 1 | 97 | 44,708 | 30,785 | 59 | 40,710 | 39,710 | 5,953 | 45,663 | | 金属製品 | | 完成自動車 |
| 泊ふ頭 2号岸壁 | -6.0 | 105 | 1 | 575 | 685,436 | 6,893 | 96 | 114,432 | 110,049 | 84,769 | 194,818 | | フェリー貨物(輸送機械) | | フェリー貨物(輸送機械) |
| 泊ふ頭 3号岸壁 | -6.0 | 105 | 1 | 276 | 154,857 | 6,829 | 24 | 13,788 | 34,513 | 30,526 | 65,039 | | フェリー貨物(輸送機械) | | フェリー貨物(輸送機械) |
| 泊ふ頭 4号岸壁 | -6.0 | 26 | 1 | 12 | 228 | 8,784 | | | | | | (3号岸壁と併用) | | | |
| 泊ふ頭 5号岸壁 | -4.5 | 75 | 1 | 332 | 165,668 | 6,254 | 24 | 11,976 | 35,786 | 33,601 | 69,387 | | フェリー貨物(輸送機械) | | フェリー貨物(輸送機械) |
| 泊ふ頭 6号岸壁 | -4.5 | 90 | 1 | 316 | 211,404 | 6,409 | 24 | 16,056 | 34,011 | 32,663 | 66,674 | | フェリー貨物(輸送機械) | | フェリー貨物(輸送機械) |
| 泊ふ頭 7号岸壁 | -6.0 | 105 | 1 | 1,570 | 238,259 | 40,860 | | | | | | (客船及び遊漁船) | | | |
| 泊ふ頭 8号岸壁 | -9.0 | 340 | 1 | 18 | 1,473,787 | 308 | | | | | | (客船) | | | |
| 泊ふ頭 1号物揚場 | -3.0 | 37 | | | | | | | | | | (遊漁船) | | | |
| 泊ふ頭 2号物揚場 | -3.0 | 117 | | 121 | 4,063 | 26,063 | | | | | | (遊漁船) | | | |
| 新港ふ頭 計 | | | | 2,974 | 20,019,116 | 223,845 | 2,422 | 19,072,315 | 7,845,950 | 5,294,638 | 13,140,588 | | | | |
| 新港ふ頭 1号岸壁 | -7.5 | 390 | 3 | 582 | 524,679 | 11,728 | 549 | 496,105 | 250,834 | 179,784 | 430,618 | | 取合せ品 | 野菜・果物 | セメント |
| 新港ふ頭 2号岸壁 | -5.0 | 70 | 1 | 19 | 3,691 | 1,053 | | | | | | | | | |
| 新港ふ頭 3号岸壁 | -7.5 | 410 | 3 | 281 | 231,867 | 11,028 | 90 | 59,342 | 12,213 | 67,386 | 79,599 | | 取合せ品 | | 鋼材 |
| 新港ふ頭 4号岸壁 | -7.5 | 410 | 3 | 324 | 1,154,567 | 15,010 | 259 | 1,073,936 | 829,822 | 194,826 | 1,024,648 | | その他輸送機械 | | 完成自動車 |
| 新港ふ頭 5号岸壁 | -11.0 | 407 | 2 | 327 | 2,379,176 | 5,373 | 227 | 2,251,518 | 1,379,909 | 608,831 | 1,988,740 | | その他輸送機械 | 米 | 取合せ品 |
| 新港ふ頭 6号岸壁 | -11.0 | 387 | 2 | 397 | 2,521,353 | 8,377 | 366 | 2,506,231 | 1,176,349 | 1,159,722 | 2,336,071 | | その他輸送機械 | 取合せ品 | 完成自動車 |
| 新港ふ頭 7号岸壁 | -11.0 | 391 | 2 | 588 | 5,777,969 | 6,883 | 575 | 5,755,232 | 3,914,500 | 2,357,782 | 6,272,282 | その他輸送機械 | その他輸送機械 | 取合せ品 | 完成自動車 |
| 新港ふ頭 護岸C | -5.8 | 76 | 1 | 45 | 23,086 | 2,527 | 24 | 11,968 | 271 | 32,372 | 32,643 | | 取合せ品 | | とうもろこし |
| 新港ふ頭 9号岸壁 | -14.0 | 300 | 1 | 129 | 1,448,533 | 1,118 | 123 | 983,918 | 119,906 | 180,251 | 300,157 | 取合せ品 | 完成自動車 | 家具装備品 | 輸送用容器 |
| 新港ふ頭 10号岸壁 | -15.0 | 350 | 1 | 213 | 5,948,123 | 1,533 | 209 | 5,934,065 | 162,146 | 513,684 | 675,830 | 取合せ品 | 衣類・身廻品・はきもの | 取合せ品 | 製造食品 |
| 新港ふ頭 1号物揚場 | -4.0 | 170 | | 13 | 188 | 61,488 | | | | | | | (遊漁船) | | |
| 新港ふ頭 2号物揚場 | -4.0 | 120 | | 4 | 43 | 17,568 | | | | | | | | | |
| 新港ふ頭 3号物揚場 | -3.0 | 130 | | 28 | 5,107 | 963 | | | | | | | | | |
| 新港ふ頭 4号物揚場 | -3.0 | 200 | | 7 | 551 | 140 | | | | | | (遊漁船) | | | |
| 新港ふ頭 5号物揚場 | -4.0 | 73 | | 3 | 27 | 17,568 | | | | | | (遊船) | | | |
| 新港ふ頭 6号物揚場 | -4.0 | 78 | | 1 | 9 | 4,392 | | | | | | (遊船) | | | |
| 新港ふ頭 7号物揚場 | -4.0 | 87 | | 1 | 6 | 4,392 | | | | | | (遊船) | | | |
| 新港ふ頭 安謝小船溜1号物揚場 | -2.5 | 165 | | 11 | 131 | 48,312 | | | | | | (遊船) | | | |
| 新港ふ頭 安謝小船溜5号物揚場 | -2.5 | 50 | | 1 | 11 | 4,392 | | | | | | (遊漁船) | | | |
| 浦添ふ頭 計 | | | | 1,190 | 1,530,318 | 30,114 | 916 | 1,420,112 | 167,214 | 1,742,353 | 1,909,567 | | | | |
| 浦添ふ頭 1号岸壁 | -7.5 | 130 | 1 | 69 | 231,587 | 563 | 64 | 229,445 | 46,136 | 168,845 | 214,981 | | その他輸送機械 | | 取合せ品 |
| 浦添ふ頭 2号岸壁 | -7.5 | 130 | 1 | 65 | 60,207 | 558 | 61 | 58,213 | | 87,114 | 87,114 | | | | 取合せ品 |
| 浦添ふ頭 3号岸壁 | -7.5 | 130 | 1 | 235 | 528,629 | 1,749 | 224 | 521,183 | 101,992 | 427,938 | 529,930 | | その他輸送機械 | | 取合せ品 |
| 浦添ふ頭 4号岸壁 | -7.5 | 130 | 1 | 47 | 50,960 | 485 | 38 | 44,451 | | 66,209 | 66,209 | | | | 取合せ品 |
| 浦添ふ頭 5号岸壁 | -7.5 | 130 | 1 | 209 | 189,064 | 1,972 | 193 | 175,862 | 9,999 | 274,838 | 284,837 | 金属くず | 取合せ品 | 金属くず | その他日用品 |
| 浦添ふ頭 6号岸壁 | -7.5 | 130 | 1 | 104 | 56,098 | 3,098 | 45 | 23,634 | | 51,678 | 51,678 | | | | 取合せ品 |
| 浦添ふ頭 7号岸壁 | -7.5 | 130 | 1 | 150 | 239,026 | 1,653 | 146 | 230,892 | 9,087 | 395,514 | 404,601 | 金属くず | | | 取合せ品 |
| 浦添ふ頭 8号岸壁 | -9.0 | 210 | 1 | 184 | 171,926 | 2,399 | 145 | 136,432 | | 270,217 | 270,217 | | | | 取合せ品 |
| 浦添ふ頭 小船溜1号物揚場 | -4.0 | 160 | | 127 | 2,821 | 17,637 | | | | | | | | | |
| その他 計 | | | | 373 | 274,155 | 4,362 | 178 | 133,083 | | 246,817 | 246,817 | | | | |
| その他 給油施設 | | | | 198 | 143,313 | 797 | 178 | 133,083 | | 246,817 | 246,817 | | | | その他の石油 |
| その他 錨地 | -5.0 | 26 | 1 | 175 | 130,842 | 3,565 | | | | | | | | | |
| その他 砂利組合施設 | -5.0 | 174 | 1 | | | | | | | | | | | | |

注: 隻数は、係留隻数である。

## 3　貨物品種別ふ頭別表

令和2年（2020年）
（単位：トン）

| 品種別＼ふ頭別 | | 総計 | | | 那覇ふ頭 | | | 泊ふ頭 | | | 新港ふ頭 | | | 浦添ふ頭 | | | その他施設 | | |
|---|---|---|---|---|---|---|---|---|---|---|---|---|---|---|---|---|---|---|---|
| | | 計 | 出貨 | 入貨 | 計 | 出貨 | 入貨 | 計 | 出貨 | 入貨 | 計 | 出貨 | 入貨 | 計 | 出貨 | 入貨 | 計 | 出貨 | 入貨 |
| 合計 | | 16,612,520 | 8,531,751 | 8,080,769 | 873,967 | 264,518 | 609,449 | 441,581 | 254,069 | 187,512 | 13,140,588 | 7,845,950 | 5,294,638 | 1,909,567 | 167,214 | 1,742,353 | 246,817 | | 246,817 |
| (1) 農水産品 | 小計 | 491,041 | 98,476 | 392,565 | 56,151 | 3,258 | 52,893 | 10,511 | 5,627 | 4,884 | 398,778 | 89,583 | 309,195 | 25,601 | 8 | 25,593 | | | |
| | 011 麦 | 27,576 | | 27,576 | 27,335 | | 27,335 | | | | 232 | | 232 | 9 | | 9 | | | |
| | 021 米 | 99,888 | 6,326 | 93,562 | 1,546 | 14 | 1,532 | 2,116 | 2,116 | | 91,868 | 4,196 | 87,672 | 4,358 | | 4,358 | | | |
| | 022 とうもろこし | 30,146 | | 30,146 | | | | | | | 30,146 | | 30,146 | | | | | | |
| | 023 豆類 | 6,458 | 124 | 6,334 | 40 | | 40 | 1 | 1 | | 5,326 | 123 | 5,203 | 1,091 | | 1,091 | | | |
| | 024 その他雑穀 | 230 | | 230 | | | | | | | 9 | | 9 | 221 | | 221 | | | |
| | 031 野菜・果物 | 164,979 | 11,233 | 153,746 | 17,639 | 207 | 17,432 | 3,930 | 1,991 | 1,939 | 140,433 | 9,031 | 131,402 | 2,977 | 4 | 2,973 | | | |
| | 041 綿花 | | | | | | | | | | | | | | | | | | |
| | 051 その他農産品 | 45,120 | 37,634 | 7,486 | 1,495 | 95 | 1,400 | 591 | 14 | 577 | 41,834 | 37,521 | 4,313 | 1,200 | 4 | 1,196 | | | |
| | 061 羊毛 | | | | | | | | | | | | | | | | | | |
| | 071 その他畜産品 | 48,248 | 12,754 | 35,494 | 6,025 | 2,679 | 3,346 | 216 | 11 | 205 | 38,627 | 10,064 | 28,563 | 3,380 | | 3,380 | | | |
| | 081 水産品 | 68,396 | 30,405 | 37,991 | 2,071 | 263 | 1,808 | 3,657 | 1,494 | 2,163 | 50,303 | 28,648 | 21,655 | 12,365 | | 12,365 | | | |
| (2) 林産品 | 小計 | 56,439 | 21,133 | 35,306 | 2,284 | 136 | 2,148 | 3,042 | 3,040 | 2 | 40,834 | 17,957 | 22,877 | 10,279 | | 10,279 | | | |
| | 091 原木 | 57 | 35 | 22 | | | | | | | 39 | 35 | 4 | 18 | | 18 | | | |
| | 092 製材 | 41,914 | 10,018 | 31,896 | 2,031 | 57 | 1,974 | 1,305 | 1,305 | | 28,900 | 8,656 | 20,244 | 9,678 | | 9,678 | | | |
| | 101 樹脂類 | | | | | | | | | | | | | | | | | | |
| | 111 木材チップ | 875 | 67 | 808 | 36 | | 36 | | | | 738 | 67 | 671 | 101 | | 101 | | | |
| | 112 その他林産品 | 12,768 | 11,013 | 1,755 | 208 | 79 | 129 | 1,737 | 1,735 | 2 | 10,468 | 9,199 | 1,269 | 355 | | 355 | | | |
| | 121 薪炭 | 825 | | 825 | 9 | | 9 | | | | 689 | | 689 | 127 | | 127 | | | |
| (3) 鉱産品 | 小計 | 42,085 | 3,076 | 39,009 | 11,020 | 231 | 10,789 | 23 | 23 | | 22,846 | 2,771 | 20,075 | 8,196 | 51 | 8,145 | | | |
| | 131 石炭 | 107 | | 107 | | | | | | | 105 | | 105 | 2 | | 2 | | | |
| | 141 鉄鉱石 | 16 | | 16 | | | | | | | 16 | | 16 | | | | | | |
| | 151 金属鉱 | 53 | 18 | 35 | | | | | | | 53 | 18 | 35 | | | | | | |
| | 161 砂利・砂 | 12,263 | 1,037 | 11,226 | 6,112 | 33 | 6,079 | 23 | 23 | | 3,392 | 981 | 2,411 | 2,736 | | 2,736 | | | |
| | 162 石材 | 15,061 | 1,617 | 13,444 | 180 | 180 | | | | | 14,790 | 1,386 | 13,404 | 91 | 51 | 40 | | | |
| | 171 原油 | | | | | | | | | | | | | | | | | | |
| | 181 リン鉱石 | | | | | | | | | | | | | | | | | | |
| | 191 石灰石 | 340 | 340 | | | | | | | | 340 | 340 | | | | | | | |
| | 201 原塩 | 5,402 | 20 | 5,382 | 3,614 | 13 | 3,601 | | | | 1,788 | 7 | 1,781 | | | | | | |
| | 211 非金属鉱物 | 8,843 | 44 | 8,799 | 1,114 | 5 | 1,109 | | | | 2,362 | 39 | 2,323 | 5,367 | | 5,367 | | | |
| (4) 金属機械工業品 | 小計 | 9,010,021 | 6,983,298 | 2,026,723 | 105,636 | 82,196 | 23,440 | 24,450 | 18,279 | 6,171 | 8,662,404 | 6,754,718 | 1,907,686 | 217,531 | 128,105 | 89,426 | | | |
| | 221 鉄鋼 | 2,395 | 67 | 2,328 | | | | 28 | 25 | 3 | 1,961 | 42 | 1,919 | 406 | | 406 | | | |
| | 222 鋼材 | 206,346 | 41,186 | 165,160 | 2,655 | 672 | 1,983 | 3,703 | 3,652 | 51 | 143,938 | 35,456 | 108,482 | 56,050 | 1,406 | 54,644 | | | |
| | 231 非鉄金属 | 10,501 | 874 | 9,627 | 155 | 112 | 43 | | | | 9,617 | 762 | 8,855 | 729 | | 729 | | | |
| | 241 金属製品 | 191,037 | 30,394 | 160,643 | 4,538 | 609 | 3,929 | 7,181 | 5,899 | 1,282 | 168,158 | 23,818 | 144,340 | 11,160 | 68 | 11,092 | | | |
| | 251 鉄道車両 | 97 | | 97 | 97 | | 97 | | | | | | | | | | | | |
| | 252 完成自動車 | 1,328,709 | 352,891 | 975,818 | 14,295 | 5,943 | 8,352 | 5,351 | 3,723 | 1,628 | 1,293,934 | 342,990 | 950,944 | 15,129 | 235 | 14,894 | | | |
| | 253 その他輸送用車両 | 25,235 | 11,442 | 13,793 | 104 | 2 | 102 | | | | 24,790 | 11,440 | 13,350 | 341 | | 341 | | | |
| | 254 二輪自動車 | 18,828 | 6,180 | 12,648 | 7,112 | 2,250 | 4,862 | 1,898 | 1,034 | 864 | 7,040 | 2,896 | 4,144 | 2,778 | | 2,778 | | | |
| | 255 自動車部品 | 10,818 | 8,363 | 2,455 | 21 | 2 | 19 | 31 | 30 | 1 | 10,726 | 8,331 | 2,395 | 40 | | 40 | | | |
| | 256 その他輸送機械 | 6,972,515 | 6,461,625 | 510,890 | 70,042 | 69,941 | 101 | 123 | 66 | 57 | 6,775,744 | 6,265,288 | 510,456 | 126,606 | 126,330 | 276 | | | |
| | 261 産業機械 | 115,875 | 31,182 | 84,693 | 5,798 | 2,347 | 3,451 | 2,115 | 1,600 | 515 | 105,402 | 27,189 | 78,213 | 2,560 | 46 | 2,514 | | | |
| | 262 電気機械 | 105,560 | 28,509 | 77,051 | 459 | 144 | 315 | 335 | 290 | 45 | 103,155 | 28,055 | 75,100 | 1,611 | 20 | 1,591 | | | |
| | 263 測量・光学・医療用機械 | 10,022 | 7,609 | 2,413 | 37 | 19 | 18 | | | | 9,911 | 7,590 | 2,321 | 74 | | 74 | | | |
| | 264 事務用機器 | 1,150 | 25 | 1,125 | 1 | | 1 | 1 | 1 | | 1,130 | 24 | 1,106 | 18 | | 18 | | | |
| | 265 その他機械 | 10,933 | 2,951 | 7,982 | 322 | 155 | 167 | 3,684 | 1,959 | 1,725 | 6,898 | 837 | 6,061 | 29 | | 29 | | | |
| (5) 化学工業品 | 小計 | 865,629 | 79,588 | 786,041 | 210,834 | 745 | 210,089 | 27,966 | 27,848 | 118 | 332,982 | 50,987 | 281,995 | 47,030 | 8 | 47,022 | 246,817 | | 246,817 |
| | 271 陶磁器 | 14,249 | 36 | 14,213 | 8 | | 8 | 4 | 4 | | 12,852 | 32 | 12,820 | 1,385 | | 1,385 | | | |
| | 281 セメント | 332,932 | 10,020 | 322,912 | 204,693 | 4 | 204,689 | 6,965 | 6,965 | | 119,816 | 3,051 | 116,765 | 1,458 | | 1,458 | | | |
| | 291 ガラス類 | 16,440 | 473 | 15,967 | 31 | | 31 | 282 | 282 | | 15,137 | 191 | 14,946 | 990 | | 990 | | | |
| | 301 窯業品 | 69,379 | 9,835 | 59,544 | 1,124 | 493 | 631 | 1,981 | 1,945 | 36 | 46,405 | 7,389 | 39,016 | 19,869 | 8 | 19,861 | | | |
| | 311 重油 | 9,987 | 9,492 | 495 | | | | 4,637 | 4,637 | | 4,855 | 4,855 | | | | | 495 | | 495 |
| | 320 揮発油 | 21,051 | 21,051 | | | | | 919 | 919 | | 20,132 | 20,132 | | | | | | | |
| | 321 その他の石油 | 261,400 | 8,585 | 252,815 | | | | 3,786 | 3,781 | 5 | 10,940 | 4,804 | 6,136 | 352 | | 352 | 246,322 | | 246,322 |
| | 322 LNG（液化天然ガス） | | | | | | | | | | | | | | | | | | |
| | 323 LPG（液化石油ガス） | 581 | 277 | 304 | | | | 279 | 277 | 2 | 302 | | 302 | | | | | | |
| | 324 その他石油製品 | 154 | 77 | 77 | 25 | 24 | 1 | | | | 124 | 53 | 71 | 5 | | 5 | | | |
| | 331 コークス | 829 | | 829 | | | | | | | | | | 829 | | 829 | | | |
| | 341 石炭製品 | 4 | 1 | 3 | 1 | 1 | | | | | | | | 3 | | 3 | | | |
| | 351 化学薬品 | 17,962 | 903 | 17,059 | 2,111 | 30 | 2,081 | 82 | 82 | | 11,660 | 791 | 10,869 | 4,109 | | 4,109 | | | |
| | 361 化学肥料 | 14,719 | 8,687 | 6,032 | | | | 8,757 | 8,687 | 70 | 5,158 | | 5,158 | 804 | | 804 | | | |
| | 371 染料・塗料・合成樹脂・その他化学工業品 | 105,942 | 10,151 | 95,791 | 2,841 | 193 | 2,648 | 274 | 269 | 5 | 85,601 | 9,689 | 75,912 | 17,226 | | 17,226 | | | |
| (6) 軽工業品 | 小計 | 1,647,074 | 151,795 | 1,495,279 | 33,765 | 3,697 | 30,068 | 7,153 | 6,643 | 510 | 1,367,530 | 140,763 | 1,226,767 | 238,626 | 692 | 237,934 | | | |
| | 381 紙・パルプ | 62,555 | 5,790 | 56,765 | 1,111 | 53 | 1,058 | 4,200 | 4,200 | | 50,009 | 1,537 | 48,472 | 7,235 | | 7,235 | | | |
| | 391 糸及び紡績半製品 | 12 | | 12 | 12 | | 12 | | | | | | | | | | | | |
| | 401 その他繊維工業品 | 4,869 | 79 | 4,790 | 5 | | 5 | 2 | 2 | | 3,902 | 77 | 3,825 | 960 | | 960 | | | |
| | 411 砂糖 | 15,969 | 4,547 | 11,422 | 2,803 | 1,148 | 1,655 | 430 | 2 | 428 | 11,547 | 3,397 | 8,150 | 1,189 | | 1,189 | | | |
| | 421 製造食品 | 1,080,540 | 99,182 | 981,358 | 22,658 | 1,330 | 21,328 | 1,058 | 1,054 | 4 | 852,952 | 96,111 | 756,841 | 203,872 | 687 | 203,185 | | | |
| | 422 飲料 | 337,749 | 33,714 | 304,035 | 1,926 | 797 | 1,129 | 1,042 | 1,042 | | 311,569 | 31,870 | 279,699 | 23,212 | 5 | 23,207 | | | |
| | 423 水 | 122,692 | 1,833 | 120,859 | 4,924 | 100 | 4,824 | 40 | 40 | | 116,050 | 1,693 | 114,357 | 1,678 | | 1,678 | | | |
| | 424 たばこ | 9,526 | 311 | 9,215 | | | | 15 | 15 | | 9,511 | 296 | 9,215 | | | | | | |
| | 425 その他食料工業品 | 13,162 | 6,339 | 6,823 | 326 | 269 | 57 | 366 | 288 | 78 | 11,990 | 5,782 | 6,208 | 480 | | 480 | | | |
| (7) 雑工業品 | 小計 | 410,073 | 23,706 | 386,367 | 18,118 | 818 | 17,300 | 11,452 | 11,381 | 71 | 315,581 | 11,496 | 304,085 | 64,922 | 11 | 64,911 | | | |
| | 431 がん具 | 2,295 | | 2,295 | 3 | | 3 | | | | 2,266 | | 2,266 | 26 | | 26 | | | |
| | 441 衣服・身廻品・はきもの | 55,717 | 3,408 | 52,309 | 327 | 143 | 184 | 15 | 8 | 7 | 54,579 | 3,257 | 51,322 | 796 | | 796 | | | |
| | 442 文房具・運動娯楽用品・楽器 | 41,605 | 3,829 | 37,776 | 222 | 109 | 113 | 5 | 5 | | 40,229 | 3,715 | 36,514 | 1,149 | | 1,149 | | | |
| | 443 家具装備品 | 83,428 | 1,759 | 81,669 | 6,516 | 204 | 6,312 | 160 | 160 | | 67,900 | 1,395 | 66,505 | 8,852 | | 8,852 | | | |
| | 444 その他日用品 | 101,064 | 11,186 | 89,878 | 8,922 | 46 | 8,876 | 11,029 | 10,972 | 57 | 38,944 | 168 | 38,776 | 42,169 | | 42,169 | | | |
| | 451 ゴム製品 | 14,472 | 396 | 14,076 | 399 | | 399 | 182 | 175 | 7 | 8,980 | 221 | 8,759 | 4,911 | | 4,911 | | | |
| | 461 木製品 | 92,304 | 1,400 | 90,904 | 855 | 118 | 737 | 61 | 61 | | 84,542 | 1,210 | 83,332 | 6,846 | 11 | 6,835 | | | |
| | 471 その他製造工業品 | 19,188 | 1,728 | 17,460 | 874 | 198 | 676 | | | | 18,141 | 1,530 | 16,611 | 173 | | 173 | | | |
| (8) 特殊品 | 小計 | 3,420,219 | 834,828 | 2,585,391 | 101,734 | 7,127 | 94,607 | 21,470 | 11,687 | 9,783 | 1,999,633 | 777,675 | 1,221,958 | 1,297,382 | 38,339 | 1,259,043 | | | |
| | 481 金属くず | 78,774 | 65,710 | 13,064 | 241 | 37 | 204 | 2,810 | | 2,810 | 53,670 | 46,771 | 6,899 | 22,053 | 18,902 | 3,151 | | | |
| | 491 再利用資材 | 67,226 | 60,277 | 6,949 | 100 | 20 | 80 | 5 | 4 | 1 | 67,045 | 60,253 | 6,792 | 76 | | 76 | | | |
| | 501 動植物性製造飼肥料 | 105,716 | 17,246 | 88,470 | 17,764 | 33 | 17,731 | 698 | 698 | | 73,589 | 16,515 | 57,074 | 13,665 | | 13,665 | | | |
| | 511 廃棄物 | 26,470 | 21,364 | 5,106 | 5,250 | 5,220 | 30 | 344 | | 344 | 20,876 | 16,144 | 4,732 | | | | | | |
| | 512 廃土砂 | 2 | 2 | | 2 | 2 | | | | | | | | | | | | | |
| | 521 輸送用容器 | 147,051 | 55,143 | 91,908 | 5,332 | 378 | 4,954 | 3,939 | 3,410 | 529 | 121,225 | 51,355 | 69,870 | 16,555 | | 16,555 | | | |
| | 531 取合せ品 | 2,994,980 | 615,086 | 2,379,894 | 73,045 | 1,437 | 71,608 | 13,674 | 7,575 | 6,099 | 1,663,228 | 586,637 | 1,076,591 | 1,245,033 | 19,437 | 1,225,596 | | | |
| (9) 分類不能のもの | 小計 | 34 | 1 | 33 | | | | 34 | 1 | 33 | | | | | | | | | |
| | 541 分類不能のもの | 34 | 1 | 33 | | | | 34 | 1 | 33 | | | | | | | | | |
| フェリー貨物 | 小計 | 669,905 | 335,850 | 334,055 | 334,425 | 166,310 | 168,115 | 335,480 | 169,540 | 165,940 | | | | | | | | | |
| | 600 輸送機械 | 669,905 | 335,850 | 334,055 | 334,425 | 166,310 | 168,115 | 335,480 | 169,540 | 165,940 | | | | | | | | | |

## 4　貨物品種別施設別表 【全貨物】（1／3）

令和2年（2020年）
（単位：トン）

| 品種別 | 施設別 | 合　計 | 那覇ふ頭1号岸壁 | 那覇ふ頭2号岸壁 | 那覇ふ頭3号岸壁 | 那覇ふ頭6号岸壁 | 那覇ふ頭2号物揚場 | 那覇ふ頭4号物揚場 | 泊ふ頭1号岸壁 | 泊ふ頭2号岸壁 | 泊ふ頭3号岸壁 | 泊ふ頭5号岸壁 | 泊ふ頭6号岸壁 |
|---|---|---|---|---|---|---|---|---|---|---|---|---|---|
| 合　計 | | 16,612,520 | 33,436 | 625,746 | 204,080 | 1,497 | 3,138 | 6,070 | 45,663 | 194,818 | 65,039 | 69,387 | 66,674 |
| （1）農水産品 | 小　計 | 491,041 | 27,062 | 29,089 | | | | | 1,293 | 8,437 | 438 | 237 | 106 |
| | 011 麦 | 27,576 | 27,009 | 326 | | | | | | | | | |
| | 021 米 | 99,888 | 1 | 1,545 | | | | | 81 | 1,949 | 30 | 44 | 12 |
| | 022 とうもろこし | 30,146 | | | | | | | | | | | |
| | 023 豆類 | 6,458 | 4 | 36 | | | | | | | 1 | | |
| | 024 その他雑穀 | 230 | | | | | | | | | | | |
| | 031 野菜・果物 | 164,979 | 25 | 17,614 | | | | | 393 | 3,316 | 83 | 56 | 82 |
| | 041 綿花 | | | | | | | | | | | | |
| | 051 その他農産品 | 45,120 | | 1,495 | | | | | 525 | | 14 | 52 | |
| | 061 羊毛 | | | | | | | | | | | | |
| | 071 その他畜産品 | 48,248 | 18 | 6,007 | | | | | 53 | | 163 | | |
| | 081 水産品 | 68,396 | 5 | 2,066 | | | | | 241 | 3,172 | 147 | 85 | 12 |
| （2）林産品 | 小　計 | 56,439 | 1 | 2,283 | | | | | 1,029 | 1,727 | 222 | | 64 |
| | 091 原木 | 57 | | | | | | | | | | | |
| | 092 製材 | 41,914 | 1 | 2,030 | | | | | 1,029 | | 212 | | 64 |
| | 101 樹脂類 | | | | | | | | | | | | |
| | 111 木材チップ | 875 | | 36 | | | | | | | | | |
| | 112 その他林産品 | 12,768 | | 208 | | | | | | 1,727 | 10 | | |
| | 121 薪炭 | 825 | | 9 | | | | | | | | | |
| （3）鉱産品 | 小　計 | 42,085 | 3,604 | 1,346 | | | | 6,070 | | | 4 | | 19 |
| | 131 石炭 | 107 | | | | | | | | | | | |
| | 141 鉄鉱石 | 16 | | | | | | | | | | | |
| | 151 金属鉱 | 53 | | | | | | | | | | | |
| | 161 砂利・砂 | 12,263 | | 42 | | | | 6,070 | | | 4 | | 19 |
| | 162 石材 | 15,061 | 4 | 176 | | | | | | | | | |
| | 171 原油 | | | | | | | | | | | | |
| | 181 リン鉱石 | | | | | | | | | | | | |
| | 191 石灰石 | 340 | | | | | | | | | | | |
| | 201 原塩 | 5,402 | 3,600 | 14 | | | | | | | | | |
| | 211 非金属鉱物 | 8,843 | | 1,114 | | | | | | | | | |
| （4）金属機械工業品 | 小　計 | 9,010,021 | 1,137 | 103,002 | | 1,497 | | | 16,497 | 5,259 | 399 | 964 | 1,331 |
| | 221 鉄鋼 | 2,395 | | | | | | | | | | 28 | |
| | 222 鋼材 | 206,346 | 6 | 1,152 | | 1,497 | | | 1,838 | 1,863 | | | 2 |
| | 231 非鉄金属 | 10,501 | 2 | 153 | | | | | | | | | |
| | 241 金属製品 | 191,037 | 22 | 4,516 | | | | | 7,027 | | 35 | 110 | 9 |
| | 251 鉄道車両 | 97 | | 97 | | | | | | | | | |
| | 252 完成自動車 | 1,328,709 | 75 | 14,220 | | | | | 5,351 | | | | |
| | 253 その他輸送用車両 | 25,235 | | 104 | | | | | | | | | |
| | 254 二輪自動車 | 18,828 | 32 | 7,080 | | | | | 155 | | | 425 | 1,318 |
| | 255 自動車部品 | 10,818 | | 21 | | | | | 29 | | 2 | | |
| | 256 その他輸送機械 | 6,972,515 | 870 | 69,172 | | | | | | | 6 | 117 | |
| | 261 産業機械 | 115,875 | 126 | 5,672 | | | | | 1,784 | | 331 | | |
| | 262 電気機械 | 105,560 | 3 | 456 | | | | | 313 | | 20 | | 2 |
| | 263 測量・光学・医療用機械 | 10,022 | | 37 | | | | | | | | | |
| | 264 事務用機器 | 1,150 | | 1 | | | | | | | 1 | | |
| | 265 その他機械 | 10,933 | 1 | 321 | | | | | | 3,396 | 4 | 284 | |
| （5）化学工業品 | 小　計 | 865,629 | 422 | 3,194 | 204,080 | | 3,138 | | 18,504 | 7,725 | 1,293 | 328 | 116 |
| | 271 陶磁器 | 14,249 | | 8 | | | | | | | 4 | | |
| | 281 セメント | 332,932 | 405 | 208 | 204,080 | | | | 5,036 | 1,790 | 37 | 91 | 11 |
| | 291 ガラス類 | 16,440 | | 31 | | | | | 37 | 245 | | | |
| | 301 窯業品 | 69,379 | 15 | 1,109 | | | | | 1,688 | | 293 | | |
| | 311 重油 | 9,987 | | | | | | | 4,127 | 393 | 49 | | 68 |
| | 320 揮発油 | 21,051 | | | | | | | 717 | | 202 | | |
| | 321 その他の石油 | 261,400 | | | | | | | 3,350 | | 259 | 177 | |
| | 322 LNG（液化天然ガス） | | | | | | | | | | | | |
| | 323 LPG（液化石油ガス） | 581 | | | | | | | 96 | | 105 | 43 | 35 |
| | 324 その他石油製品 | 154 | | 25 | | | | | | | | | |
| | 331 コークス | 829 | | | | | | | | | | | |
| | 341 石炭製品 | 4 | | 1 | | | | | | | | | |
| | 351 化学薬品 | 17,962 | | 1,211 | | | 900 | | 82 | | | | |
| | 361 化学肥料 | 14,719 | | | | | | | 3,119 | 5,297 | 322 | 17 | 2 |
| | 371 染料・塗料・合成樹脂・その他化学工業品 | 105,942 | 2 | 601 | | | 2,238 | | 252 | | 22 | | |
| （6）軽工業品 | 小　計 | 1,647,074 | 43 | 33,722 | | | | | 742 | 4,200 | 1,764 | 209 | 238 |
| | 381 紙・パルプ | 62,555 | 2 | 1,109 | | | | | | 4,200 | | | |
| | 391 糸及び紡績半製品 | 12 | | 12 | | | | | | | | | |
| | 401 その他繊維工業品 | 4,869 | | 5 | | | | | | | 2 | | |
| | 411 砂糖 | 15,969 | | 2,803 | | | | | | | 430 | | |
| | 421 製造食品 | 1,080,540 | 22 | 22,636 | | | | | 727 | | 267 | | 64 |
| | 422 飲料 | 337,749 | 18 | 1,908 | | | | | | | 659 | 209 | 174 |
| | 423 水 | 122,692 | 1 | 4,923 | | | | | | | 40 | | |
| | 424 たばこ | 9,526 | | | | | | | 15 | | | | |
| | 425 その他食料工業品 | 13,162 | | 326 | | | | | | | 366 | | |
| （7）雑工業品 | 小　計 | 410,073 | 53 | 18,065 | | | | | 5,683 | 5,370 | 80 | 319 | |
| | 431 がん具 | 2,295 | | 3 | | | | | | | | | |
| | 441 衣服・身廻品・はきもの | 55,717 | 1 | 326 | | | | | | | 15 | | |
| | 442 文房具・運動娯楽用品・楽器 | 41,605 | | 222 | | | | | | | 5 | | |
| | 443 家具装備品 | 83,428 | 34 | 6,482 | | | | | 154 | | 6 | | |
| | 444 その他日用品 | 101,064 | 1 | 8,921 | | | | | 5,348 | 5,370 | 53 | 258 | |
| | 451 ゴム製品 | 14,472 | 3 | 396 | | | | | 181 | | 1 | | |
| | 461 木製品 | 92,304 | 13 | 842 | | | | | | | | 61 | |
| | 471 その他製造工業品 | 19,188 | 1 | 873 | | | | | | | | | |
| （8）特殊品 | 小　計 | 3,420,219 | 309 | 101,425 | | | | | 1,915 | 18,225 | 1,330 | | |
| | 481 金属くず | 78,774 | 5 | 236 | | | | | 615 | 2,195 | | | |
| | 491 再利用資材 | 67,226 | | 100 | | | | | | | 5 | | |
| | 501 動植物性製造飼肥料 | 105,716 | 21 | 17,743 | | | | | 303 | | 395 | | |
| | 511 廃棄物 | 26,470 | 27 | 5,223 | | | | | 344 | | | | |
| | 512 廃土砂 | 2 | | 2 | | | | | | | | | |
| | 521 輸送用容器 | 147,051 | 20 | 5,312 | | | | | 568 | 3,270 | 101 | | |
| | 531 取合せ品 | 2,994,980 | 236 | 72,809 | | | | | 85 | 12,760 | 829 | | |
| （9）分類不能のもの | 小　計 | 34 | | | | | | | | | 34 | | |
| | 分類不能のもの | 34 | | | | | | | | | 34 | | |
| フェリー貨物 | 小　計 | 669,905 | 805 | 333,620 | | | | | | 143,875 | 59,475 | 67,330 | 64,800 |
| | 輸送機械 | 669,905 | 805 | 333,620 | | | | | | 143,875 | 59,475 | 67,330 | 64,800 |

## 4　貨物品種別施設別表 【全貨物】（2／3）

令和2年（2020年）
（単位：トン）

| 品種別 | 施設別 | 新港ふ頭1号岸壁 | 新港ふ頭3号岸壁 | 新港ふ頭4号岸壁 | 新港ふ頭5号岸壁 | 新港ふ頭6号岸壁 | 新港ふ頭7号岸壁 | 新港ふ頭護岸C | 新港ふ頭9号岸壁 | 新港ふ頭10号岸壁 | 浦添ふ頭1号岸壁 | 浦添ふ頭2号岸壁 | 浦添ふ頭3号岸壁 |
|---|---|---|---|---|---|---|---|---|---|---|---|---|---|
| 合　計 | | 430,618 | 79,599 | 1,024,648 | 1,988,740 | 2,336,071 | 6,272,282 | 32,643 | 300,157 | 675,830 | 214,981 | 87,114 | 529,930 |
| （1）農水産品 | 小　計 | 7,177 | 255 | 10,900 | 53,506 | 74,972 | 157,845 | 31,272 | 26,074 | 36,777 | 5,193 | 1,048 | 13,826 |
| | 011 麦 | | | | | 4 | 154 | | 35 | 39 | | 2 | 7 |
| | 021 米 | 2,622 | 184 | 282 | 38,899 | 27,077 | 20,792 | 1,309 | 216 | 487 | 1,003 | 645 | 1,530 |
| | 022 とうもろこし | | | | | | 93 | 29,963 | 31 | 59 | | | |
| | 023 豆類 | | | | 142 | 77 | 1,169 | | 2,202 | 1,736 | 162 | 111 | 430 |
| | 024 その他雑穀 | | | | | | 9 | | | | 1 | | 77 |
| | 031 野菜・果物 | 3,752 | 68 | 7,676 | 6,898 | 27,023 | 64,047 | | 13,484 | 17,485 | 744 | 6 | 2,196 |
| | 041 綿花 | | | | | | | | | | | | |
| | 051 その他農産品 | 377 | | 759 | 4,220 | 6,066 | 29,175 | | 833 | 404 | 240 | 12 | 870 |
| | 061 羊毛 | | | | | | | | | | | | |
| | 071 その他畜産品 | 36 | 3 | 454 | 250 | 5,028 | 13,939 | | 7,310 | 11,607 | 1,109 | 46 | 2,195 |
| | 081 水産品 | 390 | | 1,729 | 3,097 | 9,697 | 28,467 | | 1,963 | 4,960 | 1,934 | 226 | 6,521 |
| （2）林産品 | 小　計 | 5,249 | 295 | 3,047 | 1,968 | 3,262 | 21,502 | | 2,846 | 2,665 | 1,974 | 627 | 4,831 |
| | 091 原木 | | | | | | 39 | | | | | | |
| | 092 製材 | 5,162 | 295 | 2,758 | 1,456 | 2,644 | 12,842 | | 1,874 | 1,869 | 1,806 | 591 | 4,582 |
| | 101 樹脂類 | | | | | | | | | | | | |
| | 111 木材チップ | 63 | | 27 | | 13 | 83 | | 391 | 161 | | 27 | |
| | 112 その他林産品 | 24 | | 220 | 512 | 528 | 8,292 | | 367 | 525 | 159 | 7 | 185 |
| | 121 薪炭 | | | 42 | | 77 | 246 | | 214 | 110 | 9 | 2 | 64 |
| （3）鉱産品 | 小　計 | 444 | 8 | 216 | 1,225 | 794 | 5,736 | | 2,061 | 12,362 | 862 | 543 | 3,069 |
| | 131 石炭 | | | | | | 105 | | | | | | 2 |
| | 141 鉄鉱石 | | | | | | | | | 16 | | | |
| | 151 金属鉱 | | | | | | | | | 53 | | | |
| | 161 砂利・砂 | 330 | 8 | 194 | 182 | 507 | 1,968 | | 56 | 147 | 380 | 169 | 1,151 |
| | 162 石材 | 31 | | 1 | 391 | 211 | 1,062 | | 1,233 | 11,861 | 51 | | 22 |
| | 171 原油 | | | | | | | | | | | | |
| | 181 リン鉱石 | | | | | | | | | | | | |
| | 191 石灰石 | | | | 340 | | | | | | | | |
| | 201 原塩 | | | | 11 | 21 | 950 | | 521 | 285 | | | |
| | 211 非金属鉱物 | 83 | | 21 | 301 | 55 | 1,651 | | 251 | | 431 | 374 | 1,894 |
| （4）金属機械工業品 | 小　計 | 45,421 | 58,917 | 820,380 | 1,529,859 | 1,675,944 | 4,395,042 | | 70,974 | 65,867 | 51,386 | 2,759 | 118,530 |
| | 221 鉄鋼 | | | | | 620 | 710 | | 201 | 430 | 1 | 23 | 164 |
| | 222 鋼材 | 30,209 | 58,574 | 4,318 | 9,172 | 7,047 | 24,153 | | 4,077 | 6,388 | 3,689 | 2,225 | 11,279 |
| | 231 非鉄金属 | 65 | | 257 | 912 | 2,375 | 4,591 | | 582 | 835 | 143 | 40 | 405 |
| | 241 金属製品 | 2,610 | | 7,314 | 42,787 | 20,579 | 74,239 | | 6,666 | 13,963 | 2,110 | 382 | 4,783 |
| | 251 鉄道車両 | | | | | | | | | | | | |
| | 252 完成自動車 | 9,144 | 305 | 46,063 | 159,817 | 367,980 | 699,480 | | 801 | 10,344 | 5,264 | | 9,771 |
| | 253 その他輸送用車両 | 2 | | 5 | 7,131 | 3,088 | 14,564 | | | | 274 | | 67 |
| | 254 二輪自動車 | 89 | 1 | 411 | 1,088 | 2,037 | 3,110 | | 248 | 56 | 955 | | 1,822 |
| | 255 自動車部品 | 15 | | 9 | 660 | 171 | 2,606 | | 214 | 7,051 | 7 | 1 | 5 |
| | 256 その他輸送機械 | 56 | 1 | 759,343 | 1,258,999 | 1,237,105 | 3,471,560 | | 44,331 | 4,349 | 38,031 | 1 | 88,548 |
| | 261 産業機械 | 1,755 | 36 | 1,962 | 21,689 | 18,278 | 54,301 | | 2,415 | 4,966 | 435 | 59 | 1,030 |
| | 262 電気機械 | 1,358 | | 517 | 24,842 | 13,149 | 35,993 | | 10,664 | 16,632 | 457 | 25 | 632 |
| | 263 測量・光学・医療用機械 | 4 | | 127 | 743 | 2,436 | 6,223 | | 19 | 359 | 10 | | 8 |
| | 264 事務用機器 | 4 | | | 446 | 45 | 600 | | | 35 | | | |
| | 265 その他機械 | 110 | | 54 | 1,573 | 1,034 | 2,912 | | 756 | 459 | 10 | 3 | 16 |
| （5）化学工業品 | 小　計 | 141,275 | 456 | 4,580 | 36,259 | 41,037 | 68,884 | | 14,737 | 25,754 | 7,332 | 2,539 | 21,403 |
| | 271 陶磁器 | 1,467 | | 348 | 3,795 | 933 | 3,106 | | 1,329 | 1,874 | 495 | 42 | 743 |
| | 281 セメント | 114,978 | 113 | 18 | 1,972 | 793 | 1,162 | | 98 | 682 | 217 | 88 | 581 |
| | 291 ガラス類 | 55 | | 9 | 3,561 | 917 | 7,736 | | 1,848 | 1,011 | 298 | 108 | 498 |
| | 301 窯業品 | 6,700 | 149 | 646 | 19,845 | 3,224 | 12,657 | | 1,221 | 1,963 | 3,018 | 817 | 10,362 |
| | 311 重油 | 4,855 | | | | | | | | | | | |
| | 320 揮発油 | 4,147 | 159 | 2,518 | | 11,660 | 1,648 | | | | | | |
| | 321 その他の石油 | 4,576 | | 25 | 1,064 | 664 | 4,058 | | 231 | 322 | 38 | 39 | 101 |
| | 322 LNG（液化天然ガス） | | | | | | | | | | | | |
| | 323 LPG（液化石油ガス） | | | | | | | | 231 | 71 | | | |
| | 324 その他石油製品 | | | | | 53 | | | | 71 | | | |
| | 331 コークス | | | | | | | | | | 96 | 64 | 477 |
| | 341 石炭製品 | | | | | | | | | | | | |
| | 351 化学薬品 | 432 | 35 | 34 | 23 | 2,072 | 7,811 | | 372 | 881 | 995 | 161 | 2,078 |
| | 361 化学肥料 | 2,251 | | | | 950 | 1,753 | | 133 | 71 | 72 | 20 | 185 |
| | 371 染料・塗料・合成樹脂・その他化学工業品 | 1,814 | | 982 | 5,999 | 19,771 | 28,953 | | 9,274 | 18,808 | 2,103 | 1,200 | 6,378 |
| （6）軽工業品 | 小　計 | 26,310 | 9,331 | 88,361 | 70,791 | 253,637 | 752,106 | 42 | 22,146 | 144,806 | 25,891 | 12,515 | 71,697 |
| | 381 紙・パルプ | 34 | 8,372 | 4,917 | 4,824 | 2,505 | 24,635 | | 943 | 3,779 | 83 | 79 | 311 |
| | 391 糸及び紡績半製品 | | | | | | | | | | | | |
| | 401 その他繊維工業品 | 227 | 50 | 54 | 261 | 26 | 1,803 | | 408 | 1,073 | 211 | 73 | 454 |
| | 411 砂糖 | 213 | 12 | 1,121 | 138 | 3,578 | 6,163 | | 161 | 161 | 248 | 33 | 617 |
| | 421 製造食品 | 21,120 | 897 | 38,388 | 32,944 | 162,728 | 467,174 | 42 | 16,860 | 112,799 | 23,418 | 9,241 | 61,178 |
| | 422 飲料 | 3,288 | | 20,211 | 29,511 | 70,565 | 177,000 | | 3,154 | 7,840 | 1,881 | 3,089 | 7,406 |
| | 423 水 | 1,410 | | 22,531 | 1,261 | 11,782 | 60,485 | | 107 | 18,474 | 9 | | 1,571 |
| | 424 たばこ | | | 1,138 | 87 | 1,442 | 6,817 | | 9 | 18 | | | |
| | 425 その他食料工業品 | 18 | | 1 | 1,765 | 1,011 | 8,029 | | 504 | 662 | 41 | | 160 |
| （7）雑工業品 | 小　計 | 3,777 | 8 | 8,364 | 36,772 | 29,922 | 107,864 | | 50,124 | 78,750 | 7,701 | 2,424 | 14,914 |
| | 431 がん具 | | | | | 177 | 1,086 | | 576 | 427 | 4 | | 11 |
| | 441 衣服・身廻品・はきもの | 161 | 4 | 182 | 2,720 | 4,813 | 22,074 | | 5,538 | 19,087 | 41 | 15 | 189 |
| | 442 文房具・運動娯楽用品・楽器 | 163 | | 3,190 | 2,031 | 8,974 | 19,378 | | 3,040 | 3,453 | 319 | 21 | 403 |
| | 443 家具装備品 | 239 | | 487 | 3,072 | 6,474 | 13,983 | | 17,473 | 26,172 | 1,995 | 204 | 5,097 |
| | 444 その他日用品 | 398 | | 80 | 1,599 | 2,806 | 9,084 | | 11,217 | 13,760 | 4,058 | 849 | 5,020 |
| | 451 ゴム製品 | 1,064 | | 36 | 1,844 | 1,773 | 2,528 | | 909 | 826 | 290 | 839 | 1,445 |
| | 461 木製品 | 1,539 | 4 | 4,133 | 19,709 | 3,965 | 35,638 | | 7,212 | 12,342 | 976 | 480 | 2,660 |
| | 471 その他製造工業品 | 213 | | 256 | 5,797 | 940 | 4,093 | | 4,159 | 2,683 | 18 | 16 | 89 |
| （8）特殊品 | 小　計 | 200,965 | 10,329 | 88,800 | 258,360 | 256,503 | 763,303 | 1,329 | 111,195 | 308,849 | 114,642 | 64,659 | 281,660 |
| | 481 金属くず | 1,994 | 145 | 1,439 | 2,491 | 7,827 | 33,221 | | | 6,553 | | | 1 |
| | 491 再利用資材 | 115 | | 1,330 | 5,130 | 4,106 | 22,127 | | | 34,237 | 14 | 2 | 52 |
| | 501 動植物性製造飼肥料 | 14,435 | 828 | 830 | 1,343 | 2,220 | 28,031 | 1,100 | 13,479 | 11,323 | 1,274 | 1,385 | 7,615 |
| | 511 廃棄物 | 969 | 38 | 760 | 8,464 | 2,646 | 7,797 | | 202 | | | | |
| | 512 廃土砂 | | | | | | | | | | | | |
| | 521 輸送用容器 | 4,866 | 132 | 13,745 | 18,391 | 20,921 | 42,332 | | 11,067 | 9,771 | 2,788 | 870 | 7,495 |
| | 531 取合せ品 | 178,586 | 9,186 | 70,696 | 222,541 | 218,783 | 629,795 | 229 | 86,447 | 246,965 | 110,566 | 62,402 | 266,497 |
| （9）分類不能のもの | 小　計 | | | | | | | | | | | | |
| | 分類不能のもの | | | | | | | | | | | | |
| フェリー貨物 | 小　計 | | | | | | | | | | | | |
| | 輸送機械 | | | | | | | | | | | | |

## 4　貨物品種別施設別表 【全貨物】（3／3）

令和2年（2020年）
（単位：トン）

| 品種別 | 施設別 | 浦添ふ頭4号岸壁 | 浦添ふ頭5号岸壁 | 浦添ふ頭6号岸壁 | 浦添ふ頭7号岸壁 | 浦添ふ頭8号岸壁 | 那覇空港油槽所専用桟橋 | | | | | | |
|---|---|---|---|---|---|---|---|---|---|---|---|---|---|
| 合　計 | | 66,209 | 284,837 | 51,678 | 404,601 | 270,217 | 246,817 | | | | | | |
| （1）農水産品 | 小　計 | 524 | 4,829 | | 13 | 168 | | | | | | | |
| | 011 麦 | | | | | | | | | | | | |
| | 021 米 | 226 | 954 | | | | | | | | | | |
| | 022 とうもろこし | | | | | | | | | | | | |
| | 023 豆類 | 29 | 357 | | 2 | | | | | | | | |
| | 024 その他雑穀 | 19 | 124 | | | | | | | | | | |
| | 031 野菜・果物 | | 31 | | | | | | | | | | |
| | 041 綿花 | | | | | | | | | | | | |
| | 051 その他農産品 | | 78 | | | | | | | | | | |
| | 061 羊毛 | | | | | | | | | | | | |
| | 071 その他畜産品 | | 30 | | | | | | | | | | |
| | 081 水産品 | 250 | 3,255 | | 11 | 168 | | | | | | | |
| （2）林産品 | 小　計 | 380 | 2,425 | | | 42 | | | | | | | |
| | 091 原木 | | 18 | | | | | | | | | | |
| | 092 製材 | 378 | 2,321 | | | | | | | | | | |
| | 101 樹脂類 | | | | | | | | | | | | |
| | 111 木材チップ | | 74 | | | | | | | | | | |
| | 112 その他林産品 | | 4 | | | | | | | | | | |
| | 121 薪炭 | 2 | 8 | | | 42 | | | | | | | |
| （3）鉱産品 | 小　計 | 694 | 3,007 | | 21 | | | | | | | | |
| | 131 石炭 | | | | | | | | | | | | |
| | 141 鉄鉱石 | | | | | | | | | | | | |
| | 151 金属鉱 | | | | | | | | | | | | |
| | 161 砂利・砂 | 206 | 830 | | | | | | | | | | |
| | 162 石材 | | 18 | | | | | | | | | | |
| | 171 原油 | | | | | | | | | | | | |
| | 181 リン鉱石 | | | | | | | | | | | | |
| | 191 石灰石 | | | | | | | | | | | | |
| | 201 原塩 | | | | | | | | | | | | |
| | 211 非金属鉱物 | 488 | 2,159 | | 21 | | | | | | | | |
| （4）金属機械工業品 | 小　計 | 1,023 | 14,014 | 700 | 5,759 | 23,360 | | | | | | | |
| | 221 鉄鋼 | 3 | 215 | | | | | | | | | | |
| | 222 鋼材 | 827 | 8,228 | 700 | 5,759 | 23,343 | | | | | | | |
| | 231 非鉄金属 | 21 | 120 | | | | | | | | | | |
| | 241 金属製品 | 50 | 3,818 | | | 17 | | | | | | | |
| | 251 鉄道車両 | | | | | | | | | | | | |
| | 252 完成自動車 | | 94 | | | | | | | | | | |
| | 253 その他輸送用車両 | | | | | | | | | | | | |
| | 254 二輪自動車 | | 1 | | | | | | | | | | |
| | 255 自動車部品 | | 27 | | | | | | | | | | |
| | 256 その他輸送機械 | | 26 | | | | | | | | | | |
| | 261 産業機械 | 104 | 932 | | | | | | | | | | |
| | 262 電気機械 | 18 | 479 | | | | | | | | | | |
| | 263 測量・光学・医療用機械 | | 56 | | | | | | | | | | |
| | 264 事務用機器 | | 18 | | | | | | | | | | |
| | 265 その他機械 | | | | | | | | | | | | |
| （5）化学工業品 | 小　計 | 2,621 | 13,092 | | 30 | 13 | 246,817 | | | | | | |
| | 271 陶磁器 | 53 | 52 | | | | | | | | | | |
| | 281 セメント | 328 | 244 | | | | | | | | | | |
| | 291 ガラス類 | | 86 | | | | | | | | | | |
| | 301 窯業品 | 1,220 | 4,451 | | 1 | | | | | | | | |
| | 311 重油 | | | | | | 495 | | | | | | |
| | 320 揮発油 | | | | | | | | | | | | |
| | 321 その他の石油 | 19 | 154 | | | 1 | 246,322 | | | | | | |
| | 322 LNG（液化天然ガス） | | | | | | | | | | | | |
| | 323 LPG（液化石油ガス） | | | | | | | | | | | | |
| | 324 その他石油製品 | | 5 | | | | | | | | | | |
| | 331 コークス | 16 | 176 | | | | | | | | | | |
| | 341 石炭製品 | | 3 | | | | | | | | | | |
| | 351 化学薬品 | 139 | 714 | | 11 | 11 | | | | | | | |
| | 361 化学肥料 | | 527 | | | | | | | | | | |
| | 371 染料・塗料・合成樹脂・その他化学工業品 | 846 | 6,680 | | 18 | 1 | | | | | | | |
| （6）軽工業品 | 小　計 | 9,065 | 33,533 | 7,819 | 46,305 | 31,801 | | | | | | | |
| | 381 紙・パルプ | 14 | 298 | 5,713 | 737 | | | | | | | | |
| | 391 糸及び紡績半製品 | | | | | | | | | | | | |
| | 401 その他繊維工業品 | | 222 | | | | | | | | | | |
| | 411 砂糖 | 78 | 213 | | | | | | | | | | |
| | 421 製造食品 | 6,634 | 24,359 | 2,106 | 45,356 | 31,580 | | | | | | | |
| | 422 飲料 | 2,287 | 8,116 | | 212 | 221 | | | | | | | |
| | 423 水 | 35 | 63 | | | | | | | | | | |
| | 424 たばこ | | | | | | | | | | | | |
| | 425 その他食料工業品 | 17 | 262 | | | | | | | | | | |
| （7）雑工業品 | 小　計 | 1,568 | 38,208 | | 32 | 75 | | | | | | | |
| | 431 がん具 | | 11 | | | | | | | | | | |
| | 441 衣服・身廻品・はきもの | 8 | 543 | | | | | | | | | | |
| | 442 文房具・運動娯楽用品・楽器 | | 406 | | | | | | | | | | |
| | 443 家具装備品 | 128 | 1,374 | | | 54 | | | | | | | |
| | 444 その他日用品 | 381 | 31,823 | | 29 | 9 | | | | | | | |
| | 451 ゴム製品 | 518 | 1,819 | | | | | | | | | | |
| | 461 木製品 | 525 | 2,190 | | 3 | 12 | | | | | | | |
| | 471 その他製造工業品 | 8 | 42 | | | | | | | | | | |
| （8）特殊品 | 小　計 | 50,334 | 175,729 | 43,159 | 352,441 | 214,758 | | | | | | | |
| | 481 金属くず | | 12,965 | | 9,087 | | | | | | | | |
| | 491 再利用資材 | | 8 | | | | | | | | | | |
| | 501 動植物性製造飼肥料 | 496 | 2,885 | | 10 | | | | | | | | |
| | 511 廃棄物 | | | | | | | | | | | | |
| | 512 廃土砂 | | | | | | | | | | | | |
| | 521 輸送用容器 | 776 | 4,588 | | 38 | | | | | | | | |
| | 531 取合せ品 | 49,062 | 155,283 | 43,159 | 343,306 | 214,758 | | | | | | | |
| （9）分類不能のもの | 小　計 | | | | | | | | | | | | |
| | 分類不能のもの | | | | | | | | | | | | |
| フェリー貨物 | 小　計 | | | | | | | | | | | | |
| | 輸送機械 | | | | | | | | | | | | |

## 5　貨物品種別施設別表 【輸出】

令和2年(2020年)
(単位：トン)

| 品種別 | 施設別 | 合　計 | 新港ふ頭7号岸壁 | 新港ふ頭9号岸壁 | 新港ふ頭10号岸壁 | 浦添ふ頭5号岸壁 | 浦添ふ頭7号岸壁 | | | | | | |
|---|---|---|---|---|---|---|---|---|---|---|---|---|---|
| 合　計 | | 532,060 | 276,319 | 74,871 | 161,968 | 9,815 | 9,087 | | | | | | |
| (1) 農水産品 | 小　計 | 1,627 | 901 | 180 | 546 | | | | | | | | |
| | 011 麦 | | | | | | | | | | | | |
| | 021 米 | 882 | 674 | 180 | 28 | | | | | | | | |
| | 022 とうもろこし | | | | | | | | | | | | |
| | 023 豆類 | 39 | 39 | | | | | | | | | | |
| | 024 その他雑穀 | | | | | | | | | | | | |
| | 031 野菜・果物 | 53 | | | 53 | | | | | | | | |
| | 041 綿花 | | | | | | | | | | | | |
| | 051 その他農産品 | 102 | 102 | | | | | | | | | | |
| | 061 羊毛 | | | | | | | | | | | | |
| | 071 その他畜産品 | 516 | 51 | | 465 | | | | | | | | |
| | 081 水産品 | 35 | 35 | | | | | | | | | | |
| (2) 林産品 | 小　計 | 18 | | | 18 | | | | | | | | |
| | 091 原木 | | | | | | | | | | | | |
| | 092 製材 | 18 | | | 18 | | | | | | | | |
| | 101 樹脂類 | | | | | | | | | | | | |
| | 111 木材チップ | | | | | | | | | | | | |
| | 112 その他林産品 | | | | | | | | | | | | |
| | 121 薪炭 | | | | | | | | | | | | |
| (3) 鉱産品 | 小　計 | 36 | | | 36 | | | | | | | | |
| | 131 石炭 | | | | | | | | | | | | |
| | 141 鉄鉱石 | | | | | | | | | | | | |
| | 151 金属鉱 | 18 | | | 18 | | | | | | | | |
| | 161 砂利・砂 | | | | | | | | | | | | |
| | 162 石材 | 18 | | | 18 | | | | | | | | |
| | 171 原油 | | | | | | | | | | | | |
| | 181 リン鉱石 | | | | | | | | | | | | |
| | 191 石灰石 | | | | | | | | | | | | |
| | 201 原塩 | | | | | | | | | | | | |
| | 211 非金属鉱物 | | | | | | | | | | | | |
| (4) 金属機械工業品 | 小　計 | 265,299 | 253,420 | | 11,879 | | | | | | | | |
| | 221 鉄鋼 | | | | | | | | | | | | |
| | 222 鋼材 | 7 | 7 | | | | | | | | | | |
| | 231 非鉄金属 | | | | | | | | | | | | |
| | 241 金属製品 | 297 | 48 | | 249 | | | | | | | | |
| | 251 鉄道車両 | | | | | | | | | | | | |
| | 252 完成自動車 | 4,803 | 39 | | 4,764 | | | | | | | | |
| | 253 その他輸送用車両 | 4,492 | 4,492 | | | | | | | | | | |
| | 254 二輪自動車 | | | | | | | | | | | | |
| | 255 自動車部品 | 7,449 | 2,003 | | 5,446 | | | | | | | | |
| | 256 その他輸送機械 | 245,060 | 244,650 | | 410 | | | | | | | | |
| | 261 産業機械 | 2,967 | 2,153 | | 814 | | | | | | | | |
| | 262 電気機械 | 152 | 28 | | 124 | | | | | | | | |
| | 263 測量・光学・医療用機械 | 72 | | | 72 | | | | | | | | |
| | 264 事務用機器 | | | | | | | | | | | | |
| | 265 その他機械 | | | | | | | | | | | | |
| (5) 化学工業品 | 小　計 | 1,499 | 716 | | 783 | | | | | | | | |
| | 271 陶磁器 | | | | | | | | | | | | |
| | 281 セメント | 78 | 78 | | | | | | | | | | |
| | 291 ガラス類 | | | | | | | | | | | | |
| | 301 窯業品 | 72 | | | 72 | | | | | | | | |
| | 311 重油 | | | | | | | | | | | | |
| | 320 揮発油 | | | | | | | | | | | | |
| | 321 その他の石油 | 142 | | | 142 | | | | | | | | |
| | 322 LNG(液化天然ガス) | | | | | | | | | | | | |
| | 323 LPG(液化石油ガス) | | | | | | | | | | | | |
| | 324 その他石油製品 | | | | | | | | | | | | |
| | 331 コークス | | | | | | | | | | | | |
| | 341 石炭製品 | | | | | | | | | | | | |
| | 351 化学薬品 | 106 | | | 106 | | | | | | | | |
| | 361 化学肥料 | | | | | | | | | | | | |
| | 371 染料・塗料・合成樹脂・その他化学工業品 | 1,101 | 638 | | 463 | | | | | | | | |
| (6) 軽工業品 | 小　計 | 8,202 | 674 | 3,534 | 3,994 | | | | | | | | |
| | 381 紙・パルプ | 54 | 19 | | 35 | | | | | | | | |
| | 391 糸及び紡績半製品 | | | | | | | | | | | | |
| | 401 その他繊維工業品 | 35 | | | 35 | | | | | | | | |
| | 411 砂糖 | 60 | 7 | | 53 | | | | | | | | |
| | 421 製造食品 | 6,135 | 109 | 3,534 | 2,492 | | | | | | | | |
| | 422 飲料 | 1,918 | 539 | | 1,379 | | | | | | | | |
| | 423 水 | | | | | | | | | | | | |
| | 424 たばこ | | | | | | | | | | | | |
| | 425 その他食料工業品 | | | | | | | | | | | | |
| (7) 雑工業品 | 小　計 | 2,116 | 532 | | 1,584 | | | | | | | | |
| | 431 がん具 | | | | | | | | | | | | |
| | 441 衣服・身廻品・はきもの | 1,214 | 485 | | 729 | | | | | | | | |
| | 442 文房具・運動娯楽用品・楽器 | 36 | | | 36 | | | | | | | | |
| | 443 家具装備品 | 678 | | | 678 | | | | | | | | |
| | 444 その他日用品 | 47 | 47 | | | | | | | | | | |
| | 451 ゴム製品 | 88 | | | 88 | | | | | | | | |
| | 461 木製品 | 53 | | | 53 | | | | | | | | |
| | 471 その他製造工業品 | | | | | | | | | | | | |
| (8) 特殊品 | 小　計 | 253,263 | 20,076 | 71,157 | 143,128 | 9,815 | 9,087 | | | | | | |
| | 481 金属くず | 27,448 | 1,993 | | 6,553 | 9,815 | 9,087 | | | | | | |
| | 491 再利用資材 | 49,608 | 15,390 | | 34,218 | | | | | | | | |
| | 501 動植物性製造飼肥料 | 20 | 2 | | 18 | | | | | | | | |
| | 511 廃棄物 | | | | | | | | | | | | |
| | 512 廃土砂 | | | | | | | | | | | | |
| | 521 輸送用容器 | 519 | 237 | | 282 | | | | | | | | |
| | 531 取合せ品 | 175,668 | 2,454 | 71,157 | 102,057 | | | | | | | | |
| (9) 分類不能のもの | 小　計 | | | | | | | | | | | | |
| | 分類不能のもの | | | | | | | | | | | | |
| フェリー貨物 | 小　計 | | | | | | | | | | | | |
| | 輸送機械 | | | | | | | | | | | | |

## 6　貨物品種別施設別表 【輸入】

令和2年（2020年）
（単位：トン）

| 品種別 | 施設別 | 合　計 | 新港ふ頭1号岸壁 | 新港ふ頭5号岸壁 | 新港ふ頭6号岸壁 | 新港ふ頭7号岸壁 | 新港ふ頭9号岸壁 | 新港ふ頭10号岸壁 | 浦添ふ頭5号岸壁 | | | | |
|---|---|---|---|---|---|---|---|---|---|---|---|---|---|
| 合　計 | | 842,338 | 492 | 53,540 | 2,419 | 99,406 | 180,038 | 503,293 | 3,150 | | | | |
| （1）農水産品 | 小　計 | 109,694 | 156 | 36,604 | 437 | 10,671 | 25,595 | 36,231 | | | | | |
| | 011 麦 | 74 | | | | | 35 | 39 | | | | | |
| | 021 米 | 37,051 | | 35,953 | 214 | 389 | 36 | 459 | | | | | |
| | 022 とうもろこし | 183 | | | | 93 | 31 | 59 | | | | | |
| | 023 豆類 | 4,948 | | | | 1,010 | 2,202 | 1,736 | | | | | |
| | 024 その他雑穀 | | | | | | | | | | | | |
| | 031 野菜・果物 | 32,483 | 156 | 651 | | 760 | 13,484 | 17,432 | | | | | |
| | 041 綿花 | | | | | | | | | | | | |
| | 051 その他農産品 | 1,894 | | | 47 | 782 | 661 | 404 | | | | | |
| | 061 羊毛 | | | | | | | | | | | | |
| | 071 その他畜産品 | 25,114 | | | 157 | 6,505 | 7,310 | 11,142 | | | | | |
| | 081 水産品 | 7,947 | | | 19 | 1,132 | 1,836 | 4,960 | | | | | |
| （2）林産品 | 小　計 | 6,520 | 43 | 69 | 29 | 886 | 2,846 | 2,647 | | | | | |
| | 091 原木 | | | | | | | | | | | | |
| | 092 製材 | 4,733 | 43 | 69 | 29 | 867 | 1,874 | 1,851 | | | | | |
| | 101 樹脂類 | | | | | | | | | | | | |
| | 111 木材チップ | 571 | | | | 19 | 391 | 161 | | | | | |
| | 112 その他林産品 | 892 | | | | | 367 | 525 | | | | | |
| | 121 薪炭 | 324 | | | | | 214 | 110 | | | | | |
| （3）鉱産品 | 小　計 | 15,938 | | | 25 | 1,565 | 2,057 | 12,291 | | | | | |
| | 131 石炭 | 105 | | | | 105 | | | | | | | |
| | 141 鉄鉱石 | 16 | | | | | | 16 | | | | | |
| | 151 金属鉱 | | | | | | | | | | | | |
| | 161 砂利・砂 | 203 | | | | | 56 | 147 | | | | | |
| | 162 石材 | 13,177 | | | 6 | 99 | 1,229 | 11,843 | | | | | |
| | 171 原油 | | | | | | | | | | | | |
| | 181 リン鉱石 | | | | | | | | | | | | |
| | 191 石灰石 | | | | | | | | | | | | |
| | 201 原塩 | 1,770 | | | 19 | 945 | 521 | 285 | | | | | |
| | 211 非金属鉱物 | 667 | | | | 416 | 251 | | | | | | |
| （4）金属機械工業品 | 小　計 | 88,702 | 20 | 1,259 | 206 | 6,804 | 27,119 | 53,294 | | | | | |
| | 221 鉄鋼 | 826 | | | | 195 | 201 | 430 | | | | | |
| | 222 鋼材 | 11,891 | | 1,259 | | 341 | 4,011 | 6,280 | | | | | |
| | 231 非鉄金属 | 1,449 | | | | 32 | 582 | 835 | | | | | |
| | 241 金属製品 | 20,891 | 20 | | | 616 | 6,666 | 13,589 | | | | | |
| | 251 鉄道車両 | | | | | | | | | | | | |
| | 252 完成自動車 | 5,609 | | | | | 101 | 5,508 | | | | | |
| | 253 その他輸送用車両 | | | | | | | | | | | | |
| | 254 二輪自動車 | 304 | | | | | 248 | 56 | | | | | |
| | 255 自動車部品 | 1,689 | | | | 46 | 214 | 1,429 | | | | | |
| | 256 その他輸送機械 | 5,418 | | | 52 | 176 | 1,251 | 3,939 | | | | | |
| | 261 産業機械 | 7,113 | | | 56 | 532 | 2,408 | 4,117 | | | | | |
| | 262 電気機械 | 31,649 | | | 82 | 4,468 | 10,663 | 16,436 | | | | | |
| | 263 測量・光学・医療用機械 | 308 | | | | 3 | 18 | 287 | | | | | |
| | 264 事務用機器 | 35 | | | | | | 35 | | | | | |
| | 265 その他機械 | 1,520 | | | 16 | 395 | 756 | 353 | | | | | |
| （5）化学工業品 | 小　計 | 47,197 | 80 | | 174 | 8,382 | 14,737 | 23,824 | | | | | |
| | 271 陶磁器 | 3,404 | | | 19 | 182 | 1,329 | 1,874 | | | | | |
| | 281 セメント | 861 | 43 | | | 38 | 98 | 682 | | | | | |
| | 291 ガラス類 | 5,227 | 18 | | | 2,350 | 1,848 | 1,011 | | | | | |
| | 301 窯業品 | 3,626 | | | 78 | 436 | 1,221 | 1,891 | | | | | |
| | 311 重油 | | | | | | | | | | | | |
| | 320 揮発油 | | | | | | | | | | | | |
| | 321 その他の石油 | 449 | 19 | | | 19 | 231 | 180 | | | | | |
| | 322 LNG（液化天然ガス） | | | | | | | | | | | | |
| | 323 LPG（液化石油ガス） | 302 | | | | | 231 | 71 | | | | | |
| | 324 その他石油製品 | 18 | | | | | | 18 | | | | | |
| | 331 コークス | | | | | | | | | | | | |
| | 341 石炭製品 | | | | | | | | | | | | |
| | 351 化学薬品 | 1,113 | | | | 283 | 372 | 458 | | | | | |
| | 361 化学肥料 | 269 | | | | 65 | 133 | 71 | | | | | |
| | 371 染料・塗料・合成樹脂・その他化学工業品 | 31,928 | | | 77 | 5,009 | 9,274 | 17,568 | | | | | |
| （6）軽工業品 | 小　計 | 168,537 | 38 | | 99 | 12,566 | 18,561 | 137,273 | | | | | |
| | 381 紙・パルプ | 4,690 | | | | 38 | 943 | 3,709 | | | | | |
| | 391 糸及び紡績半製品 | | | | | | | | | | | | |
| | 401 その他繊維工業品 | 1,511 | | | | 65 | 408 | 1,038 | | | | | |
| | 411 砂糖 | 269 | | | | | 161 | 108 | | | | | |
| | 421 製造食品 | 128,507 | 19 | | 99 | 8,072 | 13,284 | 107,033 | | | | | |
| | 422 飲料 | 10,238 | 19 | | | 763 | 3,154 | 6,302 | | | | | |
| | 423 水 | 18,510 | | | | | 107 | 18,403 | | | | | |
| | 424 たばこ | 18 | | | | | | 18 | | | | | |
| | 425 その他食料工業品 | 4,794 | | | | 3,628 | 504 | 662 | | | | | |
| （7）雑工業品 | 小　計 | 153,029 | 70 | 15,608 | 239 | 11,707 | 50,124 | 75,281 | | | | | |
| | 431 がん具 | 1,187 | | | | 184 | 576 | 427 | | | | | |
| | 441 衣服・身廻品・はきもの | 23,154 | | | | 592 | 5,538 | 17,024 | | | | | |
| | 442 文房具・運動娯楽用品・楽器 | 6,687 | | | 16 | 357 | 3,040 | 3,274 | | | | | |
| | 443 家具装備品 | 44,686 | 70 | | | 1,828 | 17,473 | 25,315 | | | | | |
| | 444 その他日用品 | 27,959 | | | 31 | 2,951 | 11,217 | 13,760 | | | | | |
| | 451 ゴム製品 | 1,727 | | | | 80 | 909 | 738 | | | | | |
| | 461 木製品 | 40,941 | | 15,608 | 192 | 5,640 | 7,212 | 12,289 | | | | | |
| | 471 その他製造工業品 | 6,688 | | | | 75 | 4,159 | 2,454 | | | | | |
| （8）特殊品 | 小　計 | 252,721 | 85 | | 1,210 | 46,825 | 38,999 | 162,452 | 3,150 | | | | |
| | 481 金属くず | 3,680 | | | | 530 | | | 3,150 | | | | |
| | 491 再利用資材 | 35 | | | | 16 | | 19 | | | | | |
| | 501 動植物性製造飼肥料 | 44,835 | | | 612 | 19,439 | 13,479 | 11,305 | | | | | |
| | 511 廃棄物 | | | | | | | | | | | | |
| | 512 廃土砂 | | | | | | | | | | | | |
| | 521 輸送用容器 | 22,905 | 51 | | 109 | 2,635 | 10,639 | 9,471 | | | | | |
| | 531 取合せ品 | 181,266 | 34 | | 489 | 24,205 | 14,881 | 141,657 | | | | | |
| （9）分類不能のもの | 小　計 | | | | | | | | | | | | |
| | 分類不能のもの | | | | | | | | | | | | |
| フェリー貨物 | 小　計 | | | | | | | | | | | | |
| | 輸送機械 | | | | | | | | | | | | |

## 7　貨物品種別施設別表 【移出】（1／2）

令和2年（2020年）
（単位：トン）

| 品種別 | 施設別 | 合　計 | 那覇ふ頭1号岸壁 | 那覇ふ頭2号岸壁 | 泊ふ頭1号岸壁 | 泊ふ頭2号岸壁 | 泊ふ頭3号岸壁 | 泊ふ頭5号岸壁 | 泊ふ頭6号岸壁 | 新港ふ頭1号岸壁 | 新港ふ頭3号岸壁 | 新港ふ頭4号岸壁 | 新港ふ頭5号岸壁 |
|---|---|---|---|---|---|---|---|---|---|---|---|---|---|
| 合　計 | | 7,999,691 | 1,731 | 262,787 | 39,710 | 110,049 | 34,513 | 35,786 | 34,011 | 250,834 | 12,213 | 829,822 | 1,379,909 |
| （1）農水産品 | 小　計 | 96,849 | 2 | 3,256 | 446 | 4,631 | 277 | 179 | 94 | 4,423 | 252 | 1,008 | 7,954 |
| | 011 麦 | | | | | | | | | | | | |
| | 021 米 | 5,444 | | 14 | 81 | 1,949 | 30 | 44 | 12 | 2,594 | 184 | | 10 |
| | 022 とうもろこし | | | | | | | | | | | | |
| | 023 豆類 | 85 | | | | | 1 | | | | | | |
| | 024 その他雑穀 | | | | | | | | | | | | |
| | 031 野菜・果物 | 11,180 | 2 | 205 | 365 | 1,420 | 74 | 50 | 82 | 1,458 | 65 | | 1,259 |
| | 041 綿花 | | | | | | | | | | | | |
| | 051 その他農産品 | 37,532 | | 95 | | | 14 | | | 342 | | 42 | 4,035 |
| | 061 羊毛 | | | | | | | | | | | | |
| | 071 その他畜産品 | 12,238 | | 2,679 | | | 11 | | | 29 | 3 | 382 | 139 |
| | 081 水産品 | 30,370 | | 263 | | 1,262 | 147 | 85 | | | | 584 | 2,511 |
| （2）林産品 | 小　計 | 21,115 | 1 | 135 | 1,029 | 1,727 | 220 | | 64 | 3,908 | 277 | 319 | 492 |
| | 091 原木 | 35 | | | | | | | | | | | |
| | 092 製材 | 10,000 | 1 | 56 | 1,029 | | 212 | | 64 | 3,830 | 277 | 108 | 21 |
| | 101 樹脂類 | | | | | | | | | | | | |
| | 111 木材チップ | 67 | | | | | | | | 63 | | | |
| | 112 その他林産品 | 11,013 | | 79 | | 1,727 | 8 | | | 15 | | 211 | 471 |
| | 121 薪炭 | | | | | | | | | | | | |
| （3）鉱産品 | 小　計 | 3,040 | 4 | 227 | | | 4 | | 19 | 378 | 8 | 1 | 690 |
| | 131 石炭 | | | | | | | | | | | | |
| | 141 鉄鉱石 | | | | | | | | | | | | |
| | 151 金属鉱 | | | | | | | | | | | | |
| | 161 砂利・砂 | 1,037 | | 33 | | | 4 | | 19 | 330 | 8 | | |
| | 162 石材 | 1,599 | 4 | 176 | | | | | | 10 | | 1 | 350 |
| | 171 原油 | | | | | | | | | | | | |
| | 181 リン鉱石 | | | | | | | | | | | | |
| | 191 石灰石 | 340 | | | | | | | | | | | 340 |
| | 201 原塩 | 20 | | 13 | | | | | | | | | |
| | 211 非金属鉱物 | 44 | | 5 | | | | | | 38 | | | |
| （4）金属機械工業品 | 小　計 | 6,717,999 | 933 | 81,263 | 13,124 | 3,586 | 243 | 616 | 710 | 33,114 | 1,078 | 768,628 | 1,335,278 |
| | 221 鉄鋼 | 67 | | | | | | 25 | | | | | |
| | 222 鋼材 | 41,179 | 6 | 666 | 1,787 | 1,863 | | | 2 | 24,655 | 912 | 183 | 2,206 |
| | 231 非鉄金属 | 874 | 2 | 110 | | | | | | 44 | | | 114 |
| | 241 金属製品 | 30,097 | 3 | 606 | 5,771 | | 35 | 84 | 9 | 1,961 | | 177 | 7,256 |
| | 251 鉄道車両 | | | | | | | | | | | | |
| | 252 完成自動車 | 348,088 | 50 | 5,893 | 3,723 | | | | | 5,514 | 165 | 8,440 | 47,169 |
| | 253 その他輸送用車両 | 6,950 | | 2 | | | | | | | | | 3,041 |
| | 254 二輪自動車 | 6,180 | | 2,250 | 122 | | | 215 | 697 | 36 | | 68 | 145 |
| | 255 自動車部品 | 914 | | 2 | 28 | | 2 | | | 15 | | | 636 |
| | 256 その他輸送機械 | 6,216,565 | 870 | 69,071 | | | 6 | 60 | | 50 | 1 | 759,110 | 1,256,248 |
| | 261 産業機械 | 28,215 | 1 | 2,346 | 1,415 | | 185 | | | 699 | | 387 | 7,239 |
| | 262 電気機械 | 28,357 | 1 | 143 | 278 | | 10 | | 2 | 126 | | 127 | 10,400 |
| | 263 測量・光学・医療用機械 | 7,537 | | 19 | | | | | | 4 | | 127 | 200 |
| | 264 事務用機器 | 25 | | | | | 1 | | | 4 | | | 20 |
| | 265 その他機械 | 2,951 | | 155 | | 1,723 | 4 | 232 | | 6 | | 9 | 604 |
| （5）化学工業品 | 小　計 | 78,089 | 8 | 737 | 18,386 | 7,725 | 1,293 | 328 | 116 | 23,751 | 450 | 3,016 | 725 |
| | 271 陶磁器 | 36 | | | | | 4 | | | 8 | | | 19 |
| | 281 セメント | 9,942 | | 4 | 5,036 | 1,790 | 37 | 91 | 11 | 2,860 | 113 | | |
| | 291 ガラス類 | 473 | | | 37 | 245 | | | | 11 | | | |
| | 301 窯業品 | 9,763 | 8 | 485 | 1,652 | | 293 | | | 6,481 | 143 | 225 | 111 |
| | 311 重油 | 9,492 | | | 4,127 | 393 | 49 | | 68 | 4,855 | | | |
| | 320 揮発油 | 21,051 | | | 717 | | 202 | | | 4,147 | 159 | 2,518 | |
| | 321 その他の石油 | 8,443 | | | 3,345 | | 259 | 177 | | 4,539 | | 9 | |
| | 322 LNG（液化天然ガス） | | | | | | | | | | | | |
| | 323 LPG（液化石油ガス） | 277 | | | 94 | | 105 | 43 | 35 | | | | |
| | 324 その他石油製品 | 77 | | 24 | | | | | | | | | |
| | 331 コークス | | | | | | | | | | | | |
| | 341 石炭製品 | 1 | | 1 | | | | | | | | | |
| | 351 化学薬品 | 797 | | 30 | 82 | | | | | 368 | 35 | | |
| | 361 化学肥料 | 8,687 | | | 3,049 | 5,297 | 322 | 17 | 2 | | | | |
| | 371 染料・塗料・合成樹脂・その他化学工業品 | 9,050 | | 193 | 247 | | 22 | | | 482 | | 264 | 595 |
| （6）軽工業品 | 小　計 | 143,593 | 12 | 3,685 | 741 | 4,200 | 1,255 | 209 | 238 | 18,629 | 897 | 6,490 | 7,692 |
| | 381 紙・パルプ | 5,736 | | 53 | | 4,200 | | | | 30 | | | 3 |
| | 391 糸及び紡績半製品 | | | | | | | | | | | | |
| | 401 その他繊維工業品 | 44 | | | | | 2 | | | 12 | | | 21 |
| | 411 砂糖 | 4,487 | | 1,148 | | | 2 | | | | | 17 | |
| | 421 製造食品 | 93,047 | 2 | 1,328 | 726 | | 264 | | 64 | 18,241 | 897 | 5,540 | 2,013 |
| | 422 飲料 | 31,796 | 9 | 788 | | | 659 | 209 | 174 | 337 | | 903 | 5,288 |
| | 423 水 | 1,833 | 1 | 99 | | | 40 | | | | | 19 | |
| | 424 たばこ | 311 | | | 15 | | | | | | | 10 | 5 |
| | 425 その他食料工業品 | 6,339 | | 269 | | | 288 | | | 9 | | 1 | 362 |
| （7）雑工業品 | 小　計 | 21,590 | 2 | 816 | 5,619 | 5,370 | 73 | 319 | | 489 | 8 | 239 | 1,324 |
| | 431 がん具 | | | | | | | | | | | | |
| | 441 衣服・身廻品・はきもの | 2,194 | | 143 | | | 8 | | | 149 | 4 | | 31 |
| | 442 文房具・運動娯楽用品・楽器 | 3,793 | | 109 | | | 5 | | | 25 | | | 506 |
| | 443 家具装備品 | 1,081 | | 204 | 154 | | 6 | | | 53 | | 1 | 130 |
| | 444 その他日用品 | 11,139 | 1 | 45 | 5,291 | 5,370 | 53 | 258 | | 22 | | | 13 |
| | 451 ゴム製品 | 308 | | | 174 | | 1 | | | 46 | | | 44 |
| | 461 木製品 | 1,347 | | 118 | | | | 61 | | 9 | 4 | 237 | 132 |
| | 471 その他製造工業品 | 1,728 | 1 | 197 | | | | | | 185 | | 1 | 468 |
| （8）特殊品 | 小　計 | 581,565 | 34 | 7,093 | 365 | 10,005 | 1,317 | | | 166,142 | 9,243 | 50,121 | 25,754 |
| | 481 金属くず | 38,262 | | 37 | | | | | | | | 1,407 | 2,491 |
| | 491 再利用資材 | 10,669 | | 20 | | | 4 | | | 18 | | 1,330 | 5,102 |
| | 501 動植物性製造飼肥料 | 17,226 | | 33 | 303 | | 395 | | | 14,159 | 553 | 15 | 113 |
| | 511 廃棄物 | 21,364 | 27 | 5,193 | | | | | | 3 | | 751 | 8,138 |
| | 512 廃土砂 | 2 | | 2 | | | | | | | | | |
| | 521 輸送用容器 | 54,624 | 5 | 373 | 46 | 3,270 | 94 | | | 905 | 79 | 12,637 | 2,491 |
| | 531 取合せ品 | 439,418 | 2 | 1,435 | 16 | 6,735 | 824 | | | 151,057 | 8,611 | 33,981 | 7,419 |
| （9）分類不能のもの | 小　計 | 1 | | | | | 1 | | | | | | |
| | 分類不能のもの | 1 | | | | | 1 | | | | | | |
| フェリー貨物 | 小　計 | 335,850 | 735 | 165,575 | | 72,805 | 29,830 | 34,135 | 32,770 | | | | |
| | 輸送機械 | 335,850 | 735 | 165,575 | | 72,805 | 29,830 | 34,135 | 32,770 | | | | |

## 7　貨物品種別施設別表 【移出】（2／2）

令和2年（2020年）
（単位：トン）

| 品種別 | 施設別 | 新港ふ頭6号岸壁 | 新港ふ頭7号岸壁 | 新港ふ頭9号岸壁 | 新港ふ頭護岸C | 新港ふ頭10号岸壁 | 浦添ふ頭1号岸壁 | 浦添ふ頭3号岸壁 | 浦添ふ頭5号岸壁 | | | | |
|---|---|---|---|---|---|---|---|---|---|---|---|---|---|
| 合　計 | | 1,176,349 | 3,638,181 | 45,035 | 271 | 178 | 46,136 | 101,992 | 184 | | | | |
| （1）農水産品 | 小　計 | 15,778 | 58,243 | 298 | | | 4 | 4 | | | | | |
| | 011 麦 | | | | | | | | | | | | |
| | 021 米 | 121 | 405 | | | | | | | | | | |
| | 022 とうもろこし | | | | | | | | | | | | |
| | 023 豆類 | | 84 | | | | | | | | | | |
| | 024 その他雑穀 | | | | | | | | | | | | |
| | 031 野菜・果物 | 1,281 | 4,915 | | | | 4 | | | | | | |
| | 041 綿花 | | | | | | | | | | | | |
| | 051 その他農産品 | 5,971 | 26,858 | 171 | | | | 4 | | | | | |
| | 061 羊毛 | | | | | | | | | | | | |
| | 071 その他畜産品 | 3,162 | 5,833 | | | | | | | | | | |
| | 081 水産品 | 5,243 | 20,148 | 127 | | | | | | | | | |
| （2）林産品 | 小　計 | 2,014 | 10,929 | | | | | | | | | | |
| | 091 原木 | | 35 | | | | | | | | | | |
| | 092 製材 | 1,600 | 2,802 | | | | | | | | | | |
| | 101 樹脂類 | | | | | | | | | | | | |
| | 111 木材チップ | 4 | | | | | | | | | | | |
| | 112 その他林産品 | 410 | 8,092 | | | | | | | | | | |
| | 121 薪炭 | | | | | | | | | | | | |
| （3）鉱産品 | 小　計 | 192 | 1,462 | 4 | | | 51 | | | | | | |
| | 131 石炭 | | | | | | | | | | | | |
| | 141 鉄鉱石 | | | | | | | | | | | | |
| | 151 金属鉱 | | | | | | | | | | | | |
| | 161 砂利・砂 | 47 | 596 | | | | | | | | | | |
| | 162 石材 | 143 | 860 | 4 | | | 51 | | | | | | |
| | 171 原油 | | | | | | | | | | | | |
| | 181 リン鉱石 | | | | | | | | | | | | |
| | 191 石灰石 | | | | | | | | | | | | |
| | 201 原塩 | 2 | 5 | | | | | | | | | | |
| | 211 非金属鉱物 | | 1 | | | | | | | | | | |
| （4）金属機械工業品 | 小　計 | 1,018,203 | 3,289,309 | 43,809 | | | 38,469 | 89,595 | 41 | | | | |
| | 221 鉄鋼 | | 42 | | | | | | | | | | |
| | 222 鋼材 | 1,259 | 6,178 | 56 | | | 293 | 1,093 | 20 | | | | |
| | 231 非鉄金属 | 320 | 284 | | | | | | | | | | |
| | 241 金属製品 | 4,043 | 10,084 | | | | 44 | 7 | 17 | | | | |
| | 251 鉄道車両 | | | | | | | | | | | | |
| | 252 完成自動車 | 64,443 | 211,791 | 665 | | | 140 | 95 | | | | | |
| | 253 その他輸送用車両 | 561 | 3,346 | | | | | | | | | | |
| | 254 二輪自動車 | 1,338 | 1,309 | | | | | | | | | | |
| | 255 自動車部品 | 42 | 189 | | | | | | | | | | |
| | 256 その他輸送機械 | 933,912 | 3,027,827 | 43,080 | | | 37,980 | 88,350 | | | | | |
| | 261 産業機械 | 4,278 | 11,612 | 7 | | | 12 | 30 | 4 | | | | |
| | 262 電気機械 | 6,015 | 11,234 | 1 | | | | 20 | | | | | |
| | 263 測量・光学・医療用機械 | 1,982 | 5,205 | | | | | | | | | | |
| | 264 事務用機器 | | | | | | | | | | | | |
| | 265 その他機械 | 10 | 208 | | | | | | | | | | |
| （5）化学工業品 | 小　計 | 16,080 | 5,396 | | | 70 | | 8 | | | | | |
| | 271 陶磁器 | | 5 | | | | | | | | | | |
| | 281 セメント | | | | | | | | | | | | |
| | 291 ガラス類 | 133 | 47 | | | | | | | | | | |
| | 301 窯業品 | 144 | 213 | | | | | 8 | | | | | |
| | 311 重油 | | | | | | | | | | | | |
| | 320 揮発油 | 11,660 | 1,648 | | | | | | | | | | |
| | 321 その他の石油 | 34 | 80 | | | | | | | | | | |
| | 322 LNG（液化天然ガス） | | | | | | | | | | | | |
| | 323 LPG（液化石油ガス） | | | | | | | | | | | | |
| | 324 その他石油製品 | 18 | | | | 35 | | | | | | | |
| | 331 コークス | | | | | | | | | | | | |
| | 341 石炭製品 | | | | | | | | | | | | |
| | 351 化学薬品 | 242 | 40 | | | | | | | | | | |
| | 361 化学肥料 | | | | | | | | | | | | |
| | 371 染料・塗料・合成樹脂・その他化学工業品 | 3,849 | 3,363 | | | 35 | | | | | | | |
| （6）軽工業品 | 小　計 | 26,988 | 71,772 | 51 | 42 | | 317 | 355 | 20 | | | | |
| | 381 紙・パルプ | 760 | 690 | | | | | | | | | | |
| | 391 糸及び紡績半製品 | | | | | | | | | | | | |
| | 401 その他繊維工業品 | | 9 | | | | | | | | | | |
| | 411 砂糖 | 704 | 2,616 | | | | | | | | | | |
| | 421 製造食品 | 16,889 | 46,312 | 42 | 42 | | 317 | 350 | 20 | | | | |
| | 422 飲料 | 7,043 | 16,381 | | | | | 5 | | | | | |
| | 423 水 | 548 | 1,126 | | | | | | | | | | |
| | 424 たばこ | 33 | 239 | 9 | | | | | | | | | |
| | 425 その他食料工業品 | 1,011 | 4,399 | | | | | | | | | | |
| （7）雑工業品 | 小　計 | 2,367 | 4,845 | | | 108 | 11 | | | | | | |
| | 431 がん具 | | | | | | | | | | | | |
| | 441 衣服・身廻品・はきもの | 835 | 916 | | | 108 | | | | | | | |
| | 442 文房具・運動娯楽用品・楽器 | 994 | 2,154 | | | | | | | | | | |
| | 443 家具装備品 | 63 | 470 | | | | | | | | | | |
| | 444 その他日用品 | | 86 | | | | | | | | | | |
| | 451 ゴム製品 | 28 | 15 | | | | | | | | | | |
| | 461 木製品 | 276 | 499 | | | | 11 | | | | | | |
| | 471 その他製造工業品 | 171 | 705 | | | | | | | | | | |
| （8）特殊品 | 小　計 | 94,727 | 196,225 | 873 | 229 | | 7,284 | 12,030 | 123 | | | | |
| | 481 金属くず | 5,137 | 29,190 | | | | | | | | | | |
| | 491 再利用資材 | 571 | 3,624 | | | | | | | | | | |
| | 501 動植物性製造飼肥料 | 697 | 958 | | | | | | | | | | |
| | 511 廃棄物 | 1,246 | 5,875 | 131 | | | | | | | | | |
| | 512 廃土砂 | | | | | | | | | | | | |
| | 521 輸送用容器 | 12,757 | 21,625 | 342 | | | | | | | | | |
| | 531 取合せ品 | 74,319 | 134,953 | 400 | 229 | | 7,284 | 12,030 | 123 | | | | |
| （9）分類不能のもの | 小　計 | | | | | | | | | | | | |
| | 分類不能のもの | | | | | | | | | | | | |
| フェリー貨物 | 小　計 | | | | | | | | | | | | |
| | 輸送機械 | | | | | | | | | | | | |

## 8　貨物品種別施設別表 【移入】（1／3）

令和2年（2020年）
（単位：トン）

| 品種別 | 施設別 | 合　計 | 那覇ふ頭1号岸壁 | 那覇ふ頭2号岸壁 | 那覇ふ頭3号岸壁 | 那覇ふ頭6号岸壁 | 那覇ふ頭2号物揚場 | 那覇ふ頭4号物揚場 | 泊ふ頭1号岸壁 | 泊ふ頭2号岸壁 | 泊ふ頭3号岸壁 | 泊ふ頭5号岸壁 | 泊ふ頭6号岸壁 |
|---|---|---|---|---|---|---|---|---|---|---|---|---|---|
| 合　計 | | 7,238,431 | 31,705 | 362,959 | 204,080 | 1,497 | 3,138 | 6,070 | 5,953 | 84,769 | 30,526 | 33,601 | 32,663 |
| （1）農水産品 | 小　計 | 282,871 | 27,060 | 25,833 | | | | | 847 | 3,806 | 161 | 58 | 12 |
| | 011 麦 | 27,502 | 27,009 | 326 | | | | | | | | | |
| | 021 米 | 56,511 | 1 | 1,531 | | | | | | | | | |
| | 022 とうもろこし | 29,963 | | | | | | | | | | | |
| | 023 豆類 | 1,386 | 4 | 36 | | | | | | | | | |
| | 024 その他雑穀 | 230 | | | | | | | | | | | |
| | 031 野菜・果物 | 121,263 | 23 | 17,409 | | | | | 28 | 1,896 | 9 | 6 | |
| | 041 綿花 | | | | | | | | | | | | |
| | 051 その他農産品 | 5,592 | | 1,400 | | | | | 525 | | | 52 | |
| | 061 羊毛 | | | | | | | | | | | | |
| | 071 その他畜産品 | 10,380 | 18 | 3,328 | | | | | 53 | | 152 | | |
| | 081 水産品 | 30,044 | 5 | 1,803 | | | | | 241 | 1,910 | | | 12 |
| （2）林産品 | 小　計 | 28,786 | | 2,148 | | | | | | | 2 | | |
| | 091 原木 | 22 | | | | | | | | | | | |
| | 092 製材 | 27,163 | | 1,974 | | | | | | | | | |
| | 101 樹脂類 | | | | | | | | | | | | |
| | 111 木材チップ | 237 | | 36 | | | | | | | | | |
| | 112 その他林産品 | 863 | | 129 | | | | | | | 2 | | |
| | 121 薪炭 | 501 | | 9 | | | | | | | | | |
| （3）鉱産品 | 小　計 | 23,071 | 3,600 | 1,119 | | | | 6,070 | | | | | |
| | 131 石炭 | 2 | | | | | | | | | | | |
| | 141 鉄鉱石 | | | | | | | | | | | | |
| | 151 金属鉱 | 35 | | | | | | | | | | | |
| | 161 砂利・砂 | 11,023 | | 9 | | | | 6,070 | | | | | |
| | 162 石材 | 267 | | | | | | | | | | | |
| | 171 原油 | | | | | | | | | | | | |
| | 181 リン鉱石 | | | | | | | | | | | | |
| | 191 石灰石 | | | | | | | | | | | | |
| | 201 原塩 | 3,612 | 3,600 | 1 | | | | | | | | | |
| | 211 非金属鉱物 | 8,132 | | 1,109 | | | | | | | | | |
| （4）金属機械工業品 | 小　計 | 1,938,021 | 204 | 21,739 | | 1,497 | | | 3,373 | 1,673 | 156 | 348 | 621 |
| | 221 鉄鋼 | 1,502 | | | | | | | | | | 3 | |
| | 222 鋼材 | 153,269 | | 486 | | 1,497 | | | 51 | | | | |
| | 231 非鉄金属 | 8,178 | | 43 | | | | | | | | | |
| | 241 金属製品 | 139,752 | 19 | 3,910 | | | | | 1,256 | | | 26 | |
| | 251 鉄道車両 | 97 | | 97 | | | | | | | | | |
| | 252 完成自動車 | 970,209 | 25 | 8,327 | | | | | 1,628 | | | | |
| | 253 その他輸送用車両 | 13,793 | | 102 | | | | | | | | | |
| | 254 二輪自動車 | 12,344 | 32 | 4,830 | | | | | 33 | | | 210 | 621 |
| | 255 自動車部品 | 766 | | 19 | | | | | 1 | | | | |
| | 256 その他輸送機械 | 505,472 | | 101 | | | | | | | | 57 | |
| | 261 産業機械 | 77,580 | 125 | 3,326 | | | | | 369 | | 146 | | |
| | 262 電気機械 | 45,402 | 2 | 313 | | | | | 35 | | 10 | | |
| | 263 測量・光学・医療用機械 | 2,105 | | 18 | | | | | | | | | |
| | 264 事務用機器 | 1,090 | | 1 | | | | | | | | | |
| | 265 その他機械 | 6,462 | 1 | 166 | | | | | | 1,673 | | 52 | |
| （5）化学工業品 | 小　計 | 738,844 | 414 | 2,457 | 204,080 | | 3,138 | | 118 | | | | |
| | 271 陶磁器 | 10,809 | | 8 | | | | | | | | | |
| | 281 セメント | 322,051 | 405 | 204 | 204,080 | | | | | | | | |
| | 291 ガラス類 | 10,740 | | 31 | | | | | | | | | |
| | 301 窯業品 | 55,918 | 7 | 624 | | | | | 36 | | | | |
| | 311 重油 | 495 | | | | | | | | | | | |
| | 320 揮発油 | | | | | | | | | | | | |
| | 321 その他の石油 | 252,366 | | | | | | | 5 | | | | |
| | 322 LNG（液化天然ガス） | | | | | | | | | | | | |
| | 323 LPG（液化石油ガス） | 2 | | | | | | | 2 | | | | |
| | 324 その他石油製品 | 59 | | 1 | | | | | | | | | |
| | 331 コークス | 829 | | | | | | | | | | | |
| | 341 石炭製品 | 3 | | | | | | | | | | | |
| | 351 化学薬品 | 15,946 | | 1,181 | | | 900 | | | | | | |
| | 361 化学肥料 | 5,763 | | | | | | | 70 | | | | |
| | 371 染料・塗料・合成樹脂・その他化学工業品 | 63,863 | 2 | 408 | | | 2,238 | | 5 | | | | |
| （6）軽工業品 | 小　計 | 1,326,742 | 31 | 30,037 | | | | | 1 | | 509 | | |
| | 381 紙・パルプ | 52,075 | 2 | 1,056 | | | | | | | | | |
| | 391 糸及び紡績半製品 | 12 | | 12 | | | | | | | | | |
| | 401 その他繊維工業品 | 3,279 | | 5 | | | | | | | | | |
| | 411 砂糖 | 11,153 | | 1,655 | | | | | | | 428 | | |
| | 421 製造食品 | 852,851 | 20 | 21,308 | | | | | 1 | | 3 | | |
| | 422 飲料 | 293,797 | 9 | 1,120 | | | | | | | | | |
| | 423 水 | 102,349 | | 4,824 | | | | | | | | | |
| | 424 たばこ | 9,197 | | | | | | | | | | | |
| | 425 その他食料工業品 | 2,029 | | 57 | | | | | | | 78 | | |
| （7）雑工業品 | 小　計 | 233,338 | 51 | 17,249 | | | | | 64 | | 7 | | |
| | 431 がん具 | 1,108 | | 3 | | | | | | | | | |
| | 441 衣服・身廻品・はきもの | 29,155 | 1 | 183 | | | | | | | 7 | | |
| | 442 文房具・運動娯楽用品・楽器 | 31,089 | | 113 | | | | | | | | | |
| | 443 家具装備品 | 36,983 | 34 | 6,278 | | | | | | | | | |
| | 444 その他日用品 | 61,919 | | 8,876 | | | | | 57 | | | | |
| | 451 ゴム製品 | 12,349 | 3 | 396 | | | | | 7 | | | | |
| | 461 木製品 | 49,963 | 13 | 724 | | | | | | | | | |
| | 471 その他製造工業品 | 10,772 | | 676 | | | | | | | | | |
| （8）特殊品 | 小　計 | 2,332,670 | 275 | 94,332 | | | | | 1,550 | 8,220 | 13 | | |
| | 481 金属くず | 9,384 | 5 | 199 | | | | | 615 | 2,195 | | | |
| | 491 再利用資材 | 6,914 | | 80 | | | | | | | 1 | | |
| | 501 動植物性製造飼肥料 | 43,635 | 21 | 17,710 | | | | | | | | | |
| | 511 廃棄物 | 5,106 | | 30 | | | | | 344 | | | | |
| | 512 廃土砂 | | | | | | | | | | | | |
| | 521 輸送用容器 | 69,003 | 15 | 4,939 | | | | | 522 | | 7 | | |
| | 531 取合せ品 | 2,198,628 | 234 | 71,374 | | | | | 69 | 6,025 | 5 | | |
| （9）分類不能のもの | 小　計 | 33 | | | | | | | | | 33 | | |
| | 分類不能のもの | 33 | | | | | | | | | 33 | | |
| フェリー貨物 | 小　計 | 334,055 | 70 | 168,045 | | | | | | 71,070 | 29,645 | 33,195 | 32,030 |
| | 輸送機械 | 334,055 | 70 | 168,045 | | | | | | 71,070 | 29,645 | 33,195 | 32,030 |

## 8　貨物品種別施設別表 【移入】（2／3）

令和2年（2020年）
（単位：トン）

| 品種別 | 施設別 | 新港ふ頭1号岸壁 | 新港ふ頭3号岸壁 | 新港ふ頭4号岸壁 | 新港ふ頭5号岸壁 | 新港ふ頭6号岸壁 | 新港ふ頭7号岸壁 | 新港ふ頭護岸C | 新港ふ頭9号岸壁 | 新港ふ頭10号岸壁 | 浦添ふ頭1号岸壁 | 浦添ふ頭2号岸壁 | 浦添ふ頭3号岸壁 |
|---|---|---|---|---|---|---|---|---|---|---|---|---|---|
| 合　計 | | 179,292 | 67,386 | 194,826 | 555,291 | 1,157,303 | 2,258,376 | 32,372 | 213 | 10,391 | 168,845 | 87,114 | 427,938 |
| （1）農水産品 | 小　計 | 2,598 | 3 | 9,892 | 8,948 | 58,757 | 88,030 | 31,272 | 1 | | 5,189 | 1,048 | 13,822 |
| | 011 麦 | | | | | 4 | 154 | | | | | 2 | 7 |
| | 021 米 | 28 | | 282 | 2,936 | 26,742 | 19,324 | 1,309 | | | 1,003 | 645 | 1,530 |
| | 022 とうもろこし | | | | | | | 29,963 | | | | | |
| | 023 豆類 | | | | 142 | 77 | 36 | | | | 162 | 111 | 430 |
| | 024 その他雑穀 | | | | | | 9 | | | | 1 | | 77 |
| | 031 野菜・果物 | 2,138 | 3 | 7,676 | 4,988 | 25,742 | 58,372 | | | | 740 | 6 | 2,196 |
| | 041 綿花 | | | | | | | | | | | | |
| | 051 その他農産品 | 35 | | 717 | 185 | 48 | 1,433 | | 1 | | 240 | 12 | 866 |
| | 061 羊毛 | | | | | | | | | | | | |
| | 071 その他畜産品 | 7 | | 72 | 111 | 1,709 | 1,550 | | | | 1,109 | 46 | 2,195 |
| | 081 水産品 | 390 | | 1,145 | 586 | 4,435 | 7,152 | | | | 1,934 | 226 | 6,521 |
| （2）林産品 | 小　計 | 1,298 | 18 | 2,728 | 1,407 | 1,219 | 9,687 | | | | 1,974 | 627 | 4,831 |
| | 091 原木 | | | | | | 4 | | | | | | |
| | 092 製材 | 1,289 | 18 | 2,650 | 1,366 | 1,015 | 9,173 | | | | 1,806 | 591 | 4,582 |
| | 101 樹脂類 | | | | | | | | | | | | |
| | 111 木材チップ | | | 27 | | 9 | 64 | | | | | 27 | |
| | 112 その他林産品 | 9 | | 9 | 41 | 118 | 200 | | | | 159 | 7 | 185 |
| | 121 薪炭 | | | 42 | | 77 | 246 | | | | 9 | 2 | 64 |
| （3）鉱産品 | 小　計 | 66 | | 215 | 535 | 577 | 2,709 | | | 35 | 811 | 543 | 3,069 |
| | 131 石炭 | | | | | | | | | | | | 2 |
| | 141 鉄鉱石 | | | | | | | | | | | | |
| | 151 金属鉱 | | | | | | | | | 35 | | | |
| | 161 砂利・砂 | | | 194 | 182 | 460 | 1,372 | | | | 380 | 169 | 1,151 |
| | 162 石材 | 21 | | | 41 | 62 | 103 | | | | | | 22 |
| | 171 原油 | | | | | | | | | | | | |
| | 181 リン鉱石 | | | | | | | | | | | | |
| | 191 石灰石 | | | | | | | | | | | | |
| | 201 原塩 | | | | 11 | | | | | | | | |
| | 211 非金属鉱物 | 45 | | 21 | 301 | 55 | 1,234 | | | | 431 | 374 | 1,894 |
| （4）金属機械工業品 | 小　計 | 12,287 | 57,839 | 51,752 | 193,322 | 657,535 | 845,509 | | 46 | 694 | 12,917 | 2,759 | 28,935 |
| | 221 鉄鋼 | | | | | 620 | 473 | | | | 1 | 23 | 164 |
| | 222 鋼材 | 5,554 | 57,662 | 4,135 | 5,707 | 5,788 | 17,627 | | 10 | 108 | 3,396 | 2,225 | 10,186 |
| | 231 非鉄金属 | 21 | | 257 | 798 | 2,055 | 4,275 | | | | 143 | 40 | 405 |
| | 241 金属製品 | 629 | | 7,137 | 35,531 | 16,536 | 63,491 | | | 125 | 2,066 | 382 | 4,776 |
| | 251 鉄道車両 | | | | | | | | | | | | |
| | 252 完成自動車 | 3,630 | 140 | 37,623 | 112,648 | 303,537 | 487,650 | | 35 | 72 | 5,124 | | 9,676 |
| | 253 その他輸送用車両 | 2 | | 5 | 4,090 | 2,527 | 6,726 | | | | 274 | | 67 |
| | 254 二輪自動車 | 53 | 1 | 343 | 943 | 699 | 1,801 | | | | 955 | | 1,822 |
| | 255 自動車部品 | | | 9 | 24 | 129 | 368 | | | 176 | 7 | 1 | 5 |
| | 256 その他輸送機械 | 6 | | 233 | 2,751 | 303,141 | 198,907 | | | | 51 | 1 | 198 |
| | 261 産業機械 | 1,056 | 36 | 1,575 | 14,450 | 13,944 | 40,004 | | | 35 | 423 | 59 | 1,000 |
| | 262 電気機械 | 1,232 | | 390 | 14,442 | 7,052 | 20,263 | | | 72 | 457 | 25 | 612 |
| | 263 測量・光学・医療用機械 | | | | 543 | 454 | 1,015 | | 1 | | 10 | | 8 |
| | 264 事務用機器 | | | | 426 | 45 | 600 | | | | | | |
| | 265 その他機械 | 104 | | 45 | 969 | 1,008 | 2,309 | | | 106 | 10 | 3 | 16 |
| （5）化学工業品 | 小　計 | 117,444 | 6 | 1,564 | 35,534 | 24,783 | 54,390 | | | 1,077 | 7,332 | 2,539 | 21,395 |
| | 271 陶磁器 | 1,459 | | 348 | 3,776 | 914 | 2,919 | | | | 495 | 42 | 743 |
| | 281 セメント | 112,075 | | 18 | 1,972 | 793 | 1,046 | | | | 217 | 88 | 581 |
| | 291 ガラス類 | 26 | | 9 | 3,561 | 784 | 5,339 | | | | 298 | 108 | 498 |
| | 301 窯業品 | 219 | 6 | 421 | 19,734 | 3,002 | 12,008 | | | | 3,018 | 817 | 10,354 |
| | 311 重油 | | | | | | | | | | | | |
| | 320 揮発油 | | | | | | | | | | | | |
| | 321 その他の石油 | 18 | | 16 | 1,064 | 630 | 3,959 | | | | 38 | 39 | 101 |
| | 322 LNG（液化天然ガス） | | | | | | | | | | | | |
| | 323 LPG（液化石油ガス） | | | | | | | | | | | | |
| | 324 その他石油製品 | | | | | 35 | | | | 18 | | | |
| | 331 コークス | | | | | | | | | | 96 | 64 | 477 |
| | 341 石炭製品 | | | | | | | | | | | | |
| | 351 化学薬品 | 64 | | 34 | 23 | 1,830 | 7,488 | | | 317 | 995 | 161 | 2,078 |
| | 361 化学肥料 | 2,251 | | | | 950 | 1,688 | | | | 72 | 20 | 185 |
| | 371 染料・塗料・合成樹脂・その他化学工業品 | 1,332 | | 718 | 5,404 | 15,845 | 19,943 | | | 742 | 2,103 | 1,200 | 6,378 |
| （6）軽工業品 | 小　計 | 7,643 | 8,434 | 81,871 | 63,099 | 226,550 | 667,094 | | | 3,539 | 25,574 | 12,515 | 71,342 |
| | 381 紙・パルプ | 4 | 8,372 | 4,917 | 4,821 | 1,745 | 23,888 | | | 35 | 83 | 79 | 311 |
| | 391 糸及び紡績半製品 | | | | | | | | | | | | |
| | 401 その他繊維工業品 | 215 | 50 | 54 | 240 | 26 | 1,729 | | | | 211 | 73 | 454 |
| | 411 砂糖 | 213 | 12 | 1,104 | 138 | 2,874 | 3,540 | | | | 248 | 33 | 617 |
| | 421 製造食品 | 2,860 | | 32,848 | 30,931 | 145,740 | 412,681 | | | 3,274 | 23,101 | 9,241 | 60,828 |
| | 422 飲料 | 2,932 | | 19,308 | 24,223 | 63,522 | 159,317 | | | 159 | 1,881 | 3,089 | 7,401 |
| | 423 水 | 1,410 | | 22,512 | 1,261 | 11,234 | 59,359 | | | 71 | 9 | | 1,571 |
| | 424 たばこ | | | 1,128 | 82 | 1,409 | 6,578 | | | | | | |
| | 425 その他食料工業品 | 9 | | | 1,403 | | 2 | | | | 41 | | 160 |
| （7）雑工業品 | 小　計 | 3,218 | | 8,125 | 19,840 | 27,316 | 90,780 | | | 1,777 | 7,690 | 2,424 | 14,914 |
| | 431 がん具 | | | | | 177 | 902 | | | | 4 | | 11 |
| | 441 衣服・身廻品・はきもの | 12 | | 182 | 2,689 | 3,978 | 20,081 | | | 1,226 | 41 | 15 | 189 |
| | 442 文房具・運動娯楽用品・楽器 | 138 | | 3,190 | 1,525 | 7,964 | 16,867 | | | 143 | 319 | 21 | 403 |
| | 443 家具装備品 | 116 | | 486 | 2,942 | 6,411 | 11,685 | | | 179 | 1,995 | 204 | 5,097 |
| | 444 その他日用品 | 376 | | 80 | 1,586 | 2,775 | 6,000 | | | | 4,058 | 849 | 5,020 |
| | 451 ゴム製品 | 1,018 | | 36 | 1,800 | 1,745 | 2,433 | | | | 290 | 839 | 1,445 |
| | 461 木製品 | 1,530 | | 3,896 | 3,969 | 3,497 | 29,499 | | | | 965 | 480 | 2,660 |
| | 471 その他製造工業品 | 28 | | 255 | 5,329 | 769 | 3,313 | | | 229 | 18 | 16 | 89 |
| （8）特殊品 | 小　計 | 34,738 | 1,086 | 38,679 | 232,606 | 160,566 | 500,177 | 1,100 | 166 | 3,269 | 107,358 | 64,659 | 269,630 |
| | 481 金属くず | 1,994 | 145 | 32 | | 2,690 | 1,508 | | | | | | 1 |
| | 491 再利用資材 | 97 | | | 28 | 3,535 | 3,097 | | | | 14 | 2 | 52 |
| | 501 動植物性製造飼肥料 | 276 | 275 | 815 | 1,230 | 911 | 7,632 | 1,100 | | | 1,274 | 1,385 | 7,615 |
| | 511 廃棄物 | 966 | 38 | 9 | 326 | 1,400 | 1,922 | | 71 | | | | |
| | 512 廃土砂 | | | | | | | | | | | | |
| | 521 輸送用容器 | 3,910 | 53 | 1,108 | 15,900 | 8,055 | 17,835 | | 86 | 18 | 2,788 | 870 | 7,495 |
| | 531 取合せ品 | 27,495 | 575 | 36,715 | 215,122 | 143,975 | 468,183 | | 9 | 3,251 | 103,282 | 62,402 | 254,467 |
| （9）分類不能のもの | 小　計 | | | | | | | | | | | | |
| | 分類不能のもの | | | | | | | | | | | | |
| フェリー貨物 | 小　計 | | | | | | | | | | | | |
| | 輸送機械 | | | | | | | | | | | | |

## 8　貨物品種別施設別表 【移入】（3／3）

令和2年（2020年）
（単位：トン）

| 品種別 | 施設別 | 浦添ふ頭4号岸壁 | 浦添ふ頭5号岸壁 | 浦添ふ頭6号岸壁 | 浦添ふ頭7号岸壁 | 浦添ふ頭8号岸壁 | 那覇空港油槽所専用桟橋 | | | | | | |
|---|---|---|---|---|---|---|---|---|---|---|---|---|---|
| 合　計 | | 66,209 | 271,688 | 51,678 | 395,514 | 270,217 | 246,817 | | | | | | |
| （1）農水産品 | 小　計 | 524 | 4,829 | | 13 | 168 | | | | | | | |
| | 011 麦 | | | | | | | | | | | | |
| | 021 米 | 226 | 954 | | | | | | | | | | |
| | 022 とうもろこし | | | | | | | | | | | | |
| | 023 豆類 | 29 | 357 | | 2 | | | | | | | | |
| | 024 その他雑穀 | 19 | 124 | | | | | | | | | | |
| | 031 野菜・果物 | | 31 | | | | | | | | | | |
| | 041 綿花 | | | | | | | | | | | | |
| | 051 その他農産品 | | 78 | | | | | | | | | | |
| | 061 羊毛 | | | | | | | | | | | | |
| | 071 その他畜産品 | | 30 | | | | | | | | | | |
| | 081 水産品 | 250 | 3,255 | | 11 | 168 | | | | | | | |
| （2）林産品 | 小　計 | 380 | 2,425 | | | 42 | | | | | | | |
| | 091 原木 | | 18 | | | | | | | | | | |
| | 092 製材 | 378 | 2,321 | | | | | | | | | | |
| | 101 樹脂類 | | | | | | | | | | | | |
| | 111 木材チップ | | 74 | | | | | | | | | | |
| | 112 その他林産品 | | 4 | | | | | | | | | | |
| | 121 薪炭 | 2 | 8 | | | 42 | | | | | | | |
| （3）鉱産品 | 小　計 | 694 | 3,007 | | 21 | | | | | | | | |
| | 131 石炭 | | | | | | | | | | | | |
| | 141 鉄鉱石 | | | | | | | | | | | | |
| | 151 金属鉱 | | | | | | | | | | | | |
| | 161 砂利・砂 | 206 | 830 | | | | | | | | | | |
| | 162 石材 | | 18 | | | | | | | | | | |
| | 171 原油 | | | | | | | | | | | | |
| | 181 リン鉱石 | | | | | | | | | | | | |
| | 191 石灰石 | | | | | | | | | | | | |
| | 201 原塩 | | | | | | | | | | | | |
| | 211 非金属鉱物 | 488 | 2,159 | | 21 | | | | | | | | |
| （4）金属機械工業品 | 小　計 | 1,023 | 13,973 | 700 | 5,759 | 23,360 | | | | | | | |
| | 221 鉄鋼 | 3 | 215 | | | | | | | | | | |
| | 222 鋼材 | 827 | 8,208 | 700 | 5,759 | 23,343 | | | | | | | |
| | 231 非鉄金属 | 21 | 120 | | | | | | | | | | |
| | 241 金属製品 | 50 | 3,801 | | | 17 | | | | | | | |
| | 251 鉄道車両 | | | | | | | | | | | | |
| | 252 完成自動車 | | 94 | | | | | | | | | | |
| | 253 その他輸送用車両 | | | | | | | | | | | | |
| | 254 二輪自動車 | | 1 | | | | | | | | | | |
| | 255 自動車部品 | | 27 | | | | | | | | | | |
| | 256 その他輸送機械 | | 26 | | | | | | | | | | |
| | 261 産業機械 | 104 | 928 | | | | | | | | | | |
| | 262 電気機械 | 18 | 479 | | | | | | | | | | |
| | 263 測量・光学・医療用機械 | | 56 | | | | | | | | | | |
| | 264 事務用機器 | | 18 | | | | | | | | | | |
| | 265 その他機械 | | | | | | | | | | | | |
| （5）化学工業品 | 小　計 | 2,621 | 13,092 | | 30 | 13 | 246,817 | | | | | | |
| | 271 陶磁器 | 53 | 52 | | | | | | | | | | |
| | 281 セメント | 328 | 244 | | | | | | | | | | |
| | 291 ガラス類 | | 86 | | | | | | | | | | |
| | 301 窯業品 | 1,220 | 4,451 | | 1 | | | | | | | | |
| | 311 重油 | | | | | | 495 | | | | | | |
| | 320 揮発油 | | | | | | | | | | | | |
| | 321 その他の石油 | 19 | 154 | | | 1 | 246,322 | | | | | | |
| | 322 LNG（液化天然ガス） | | | | | | | | | | | | |
| | 323 LPG（液化石油ガス） | | | | | | | | | | | | |
| | 324 その他石油製品 | | 5 | | | | | | | | | | |
| | 331 コークス | 16 | 176 | | | | | | | | | | |
| | 341 石炭製品 | | 3 | | | | | | | | | | |
| | 351 化学薬品 | 139 | 714 | | 11 | 11 | | | | | | | |
| | 361 化学肥料 | | 527 | | | | | | | | | | |
| | 371 染料・塗料・合成樹脂・その他化学工業品 | 846 | 6,680 | | 18 | 1 | | | | | | | |
| （6）軽工業品 | 小　計 | 9,065 | 33,513 | 7,819 | 46,305 | 31,801 | | | | | | | |
| | 381 紙・パルプ | 14 | 298 | 5,713 | 737 | | | | | | | | |
| | 391 糸及び紡績半製品 | | | | | | | | | | | | |
| | 401 その他繊維工業品 | | 222 | | | | | | | | | | |
| | 411 砂糖 | 78 | 213 | | | | | | | | | | |
| | 421 製造食品 | 6,634 | 24,339 | 2,106 | 45,356 | 31,580 | | | | | | | |
| | 422 飲料 | 2,287 | 8,116 | | 212 | 221 | | | | | | | |
| | 423 水 | 35 | 63 | | | | | | | | | | |
| | 424 たばこ | | | | | | | | | | | | |
| | 425 その他食料工業品 | 17 | 262 | | | | | | | | | | |
| （7）雑工業品 | 小　計 | 1,568 | 38,208 | | 32 | 75 | | | | | | | |
| | 431 がん具 | | 11 | | | | | | | | | | |
| | 441 衣服・身廻品・はきもの | 8 | 543 | | | | | | | | | | |
| | 442 文房具・運動娯楽用品・楽器 | | 406 | | | | | | | | | | |
| | 443 家具装備品 | 128 | 1,374 | | | 54 | | | | | | | |
| | 444 その他日用品 | 381 | 31,823 | | 29 | 9 | | | | | | | |
| | 451 ゴム製品 | 518 | 1,819 | | | | | | | | | | |
| | 461 木製品 | 525 | 2,190 | | 3 | 12 | | | | | | | |
| | 471 その他製造工業品 | 8 | 42 | | | | | | | | | | |
| （8）特殊品 | 小　計 | 50,334 | 162,641 | 43,159 | 343,354 | 214,758 | | | | | | | |
| | 481 金属くず | | | | | | | | | | | | |
| | 491 再利用資材 | | 8 | | | | | | | | | | |
| | 501 動植物性製造飼肥料 | 496 | 2,885 | | 10 | | | | | | | | |
| | 511 廃棄物 | | | | | | | | | | | | |
| | 512 廃土砂 | | | | | | | | | | | | |
| | 521 輸送用容器 | 776 | 4,588 | | 38 | | | | | | | | |
| | 531 取合せ品 | 49,062 | 155,160 | 43,159 | 343,306 | 214,758 | | | | | | | |
| （9）分類不能のもの | 小　計 | | | | | | | | | | | | |
| | 分類不能のもの | | | | | | | | | | | | |
| フェリー貨物 | 小　計 | | | | | | | | | | | | |
| | 輸送機械 | | | | | | | | | | | | |

# VI　コ ン テ ナ

## 1　外貿コンテナ貨物品種別航路別表

令和2年（2020年）
（単位：トン）

| 品種別＼航路別 | | | 合計 | 北米西岸 | 北米東岸 | 欧州 | 近東・地中海 | 大洋州 | 近海 | 東南アジア | ナホトカ | その他 | 外航不定期 |
|---|---|---|---|---|---|---|---|---|---|---|---|---|---|
| 合計 | | 合計 | 1,040,371 | 388,056 | 16,548 | | | | 477,990 | 1,838 | | | 155,939 |
| | | 輸出 | 261,113 | 106,942 | 1,411 | | | | 110,657 | 896 | | | 41,207 |
| | | 輸入 | 779,258 | 281,114 | 15,137 | | | | 367,333 | 942 | | | 114,732 |
| 農水産品 | 米穀類 | 輸出 | 921 | | | | | | 864 | | | | 57 |
| | | 輸入 | 6,303 | 358 | | | | | 5,270 | | | | 675 |
| | 水産品 | 輸出 | 35 | | | | | | 35 | | | | |
| | | 輸入 | 7,947 | 2,821 | | | | | 3,849 | | | | 1,277 |
| | その他 | 輸出 | 671 | 518 | | | | | 153 | | | | |
| | | 輸入 | 59,491 | 3,565 | | | | | 31,815 | | | | 24,111 |
| 林産品 | | 輸出 | 18 | 18 | | | | | | | | | |
| | | 輸入 | 6,433 | | | | | | 6,043 | | | | 390 |
| 鉱産品 | 石炭 | 輸出 | | | | | | | | | | | |
| | | 輸入 | 105 | | | | | | 105 | | | | |
| | 砂利・砂 | 輸出 | | | | | | | | | | | |
| | | 輸入 | 203 | | | | | | 203 | | | | |
| | 原油 | 輸出 | | | | | | | | | | | |
| | | 輸入 | | | | | | | | | | | |
| | その他 | 輸出 | 36 | 36 | | | | | | | | | |
| | | 輸入 | 13,126 | | | | | | 12,786 | | | | 340 |
| 金属機械工業品 | 金属類 | 輸出 | 304 | 213 | | | | | 55 | | | | 36 |
| | | 輸入 | 33,757 | 5,698 | 321 | | | | 18,650 | | | | 9,088 |
| | その他 | 輸出 | 13,736 | 10,027 | | | | | 2,106 | | | | 1,603 |
| | | 輸入 | 53,450 | 14,035 | 18 | | | | 32,086 | 374 | | | 6,937 |
| 化学工業品 | 石油類 | 輸出 | 142 | 107 | | | | | | | | | 35 |
| | | 輸入 | 769 | | | | | | 573 | | | | 196 |
| | セメント | 輸出 | 78 | | | | | | 78 | | | | |
| | | 輸入 | 861 | 179 | | | | | 646 | | | | 36 |
| | その他 | 輸出 | 1,279 | 571 | | | | | 638 | | | | 70 |
| | | 輸入 | 45,464 | 9,726 | 18 | | | | 27,794 | 53 | | | 7,873 |
| 軽工業品 | | 輸出 | 8,202 | 1,858 | | | | | 3,688 | 108 | | | 2,548 |
| | | 輸入 | 168,520 | 104,869 | 4,820 | | | | 35,728 | | | | 23,103 |
| 雑工業品 | | 輸出 | 2,116 | 1,335 | | | | | 532 | | | | 249 |
| | | 輸入 | 134,426 | 15,953 | 53 | | | | 94,131 | 283 | | | 24,006 |
| 特殊品 | | 輸出 | 233,575 | 92,259 | 1,411 | | | | 102,508 | 788 | | | 36,609 |
| | | 輸入 | 248,403 | 123,910 | 9,907 | | | | 97,654 | 232 | | | 16,700 |
| 分類不能のもの | | 輸出 | | | | | | | | | | | |
| | | 輸入 | | | | | | | | | | | |

（注）近海：韓国、台湾、中国、中国（ホンコン）

## 2　内貿コンテナ貨物品種別航路別表

令和2年（2020年）
（単位：個数、トン）

| 品種別 ＼ ふ頭別 | | | 合計 | | | | | | 那覇ふ頭 | | | | | | 泊ふ頭 | | | | | |
|---|---|---|---|---|---|---|---|---|---|---|---|---|---|---|---|---|---|---|---|---|
| | | | 合計 | | 定期 | | 不定期 | | 合計 | | 定期 | | 不定期 | | 合計 | | 定期 | | 不定期 | |
| | | | 個数 | トン数 | 個数 | トン数 | 個数 | トン数 | 個数 | トン数 | 個数 | トン数 | 個数 | トン数 | 個数 | トン数 | 個数 | トン数 | 個数 | トン数 |
| 合計 | | 合計 | 301,020 | 3,565,962 | 284,027 | 3,325,303 | 16,993 | 240,659 | 12,118 | 107,354 | 12,118 | 107,354 | | | | | | | | |
| | | 移出 | 51,046 | 447,017 | 50,768 | 444,823 | 278 | 2,194 | 278 | 1,674 | 278 | 1,674 | | | | | | | | |
| | | 移入 | 249,974 | 3,118,945 | 233,259 | 2,880,480 | 16,715 | 238,465 | 11,840 | 105,680 | 11,840 | 105,680 | | | | | | | | |
| 農水産品 | 米穀類 | 移出 | 43 | 194 | 43 | 194 | | | | | | | | | | | | | | |
| | | 移入 | 3,146 | 20,725 | 3,143 | 20,700 | 3 | 25 | | | | | | | | | | | | |
| | 水産品 | 移出 | 335 | 5,385 | 335 | 5,385 | | | | | 1 | 9 | | | | | | | | |
| | | 移入 | 1,703 | 24,730 | 1,694 | 24,586 | 9 | 144 | 13 | 69 | 13 | 69 | | | | | | | | |
| | その他 | 移出 | 1,365 | 17,006 | 1,365 | 17,006 | | | 4 | 21 | 4 | 21 | | | | | | | | |
| | | 移入 | 6,418 | 68,384 | 6,415 | 68,340 | 3 | 44 | 1,752 | 12,848 | 1,752 | 12,848 | | | | | | | | |
| 林産品 | | 移出 | 146 | 695 | 146 | 695 | | | | | | | | | | | | | | |
| | | 移入 | 271 | 1,941 | 271 | 1,941 | | | 24 | 178 | 24 | 178 | | | | | | | | |
| 鉱産品 | 石炭 | 移出 | | | | | | | | | | | | | | | | | | |
| | | 移入 | | | | | | | | | | | | | | | | | | |
| | 砂利・砂 | 移出 | 38 | 336 | 38 | 336 | | | | | | | | | | | | | | |
| | | 移入 | 119 | 989 | 119 | 989 | | | | | | | | | | | | | | |
| | 原油 | 移出 | | | | | | | | | | | | | | | | | | |
| | | 移入 | | | | | | | | | | | | | | | | | | |
| | その他 | 移出 | 19 | 116 | 19 | 116 | | | | | | | | | | | | | | |
| | | 移入 | 148 | 1,454 | 138 | 1,322 | 10 | 132 | | | | | | | | | | | | |
| 金属機械工業品 | 金属類 | 移出 | 659 | 3,964 | 659 | 3,964 | | | 44 | 282 | 44 | 282 | | | | | | | | |
| | | 移入 | 4,523 | 37,011 | 4,499 | 36,767 | 24 | 244 | 50 | 330 | 50 | 330 | | | | | | | | |
| | その他 | 移出 | 413 | 3,613 | 413 | 3,613 | | | 25 | 175 | 25 | 175 | | | | | | | | |
| | | 移入 | 3,319 | 37,310 | 3,287 | 36,882 | 32 | 428 | 107 | 637 | 107 | 637 | | | | | | | | |
| 化学工業品 | 石油類 | 移出 | 2,362 | 29,587 | 2,339 | 29,181 | 23 | 406 | | | | | | | | | | | | |
| | | 移入 | 25 | 222 | 25 | 222 | | | | | | | | | | | | | | |
| | セメント | 移出 | 8 | 48 | 8 | 48 | | | | | | | | | | | | | | |
| | | 移入 | 369 | 1,897 | 367 | 1,878 | 2 | 19 | | | | | | | | | | | | |
| | その他 | 移出 | 475 | 2,681 | 475 | 2,681 | | | 4 | 24 | 4 | 24 | | | | | | | | |
| | | 移入 | 6,486 | 57,179 | 6,439 | 56,616 | 47 | 563 | 263 | 1,174 | 263 | 1,174 | | | | | | | | |
| 軽工業品 | | 移出 | 9,589 | 75,334 | 9,525 | 74,915 | 64 | 419 | 27 | 161 | 27 | 161 | | | | | | | | |
| | | 移入 | 76,484 | 928,596 | 74,186 | 894,686 | 2,298 | 33,910 | 3,130 | 25,110 | 3,130 | 25,110 | | | | | | | | |
| 雑工業品 | | 移出 | 385 | 4,069 | 381 | 4,007 | 4 | 62 | 30 | 224 | 30 | 224 | | | | | | | | |
| | | 移入 | 9,031 | 115,668 | 8,892 | 113,349 | 139 | 2,319 | 1,301 | 12,062 | 1,301 | 12,062 | | | | | | | | |
| 特殊品 | | 移出 | 35,209 | 303,989 | 35,022 | 302,682 | 187 | 1,307 | 143 | 778 | 143 | 778 | | | | | | | | |
| | | 移入 | 137,932 | 1,822,839 | 123,784 | 1,622,202 | 14,148 | 200,637 | 5,200 | 53,272 | 5,200 | 53,272 | | | | | | | | |
| 分類不能のもの | | 移出 | | | | | | | | | | | | | | | | | | |
| | | 移入 | | | | | | | | | | | | | | | | | | |

令和2年（2020年）
（単位：個数、トン）

| 品種別 | | ふ頭別 | 新港ふ頭 合計 個数 | 新港ふ頭 合計 トン数 | 新港ふ頭 定期 個数 | 新港ふ頭 定期 トン数 | 新港ふ頭 不定期 個数 | 新港ふ頭 不定期 トン数 | 浦添ふ頭 合計 個数 | 浦添ふ頭 合計 トン数 | 浦添ふ頭 定期 個数 | 浦添ふ頭 定期 トン数 | 浦添ふ頭 不定期 個数 | 浦添ふ頭 不定期 トン数 |
|---|---|---|---|---|---|---|---|---|---|---|---|---|---|---|
| 合計 | | 合計 | 182,278 | 1,973,392 | 180,993 | 1,957,909 | 1,285 | 15,483 | 106,624 | 1,485,216 | 90,916 | 1,260,040 | 15,708 | 225,176 |
| | | 移出 | 50,147 | 436,173 | 49,869 | 433,979 | 278 | 2,194 | 621 | 9,170 | 621 | 9,170 | | |
| | | 移入 | 132,131 | 1,537,219 | 131,124 | 1,523,930 | 1,007 | 13,289 | 106,003 | 1,476,046 | 90,295 | 1,250,870 | 15,708 | 225,176 |
| 農水産品 | 米穀類 | 移出 | | | 43 | 194 | | | | | | | | |
| | | 移入 | 3,121 | 20,457 | 3,118 | 20,432 | 3 | 25 | 25 | 268 | 25 | 268 | | |
| | 水産品 | 移出 | | | 334 | 5,376 | | | | | | | | |
| | | 移入 | 949 | 12,422 | 947 | 12,387 | 2 | 35 | 741 | 12,239 | 734 | 12,130 | 7 | 109 |
| | その他 | 移出 | 1,361 | 16,985 | 1,361 | 16,985 | | | | | | | | |
| | | 移入 | 4,596 | 54,776 | 4,593 | 54,732 | 3 | 44 | 70 | 760 | 70 | 760 | | |
| 林産品 | | 移出 | 146 | 695 | 146 | 695 | | | | | | | | |
| | | 移入 | 234 | 1,654 | 234 | 1,654 | | | 13 | 109 | 13 | 109 | | |
| 鉱産品 | 石炭 | 移出 | | | | | | | | | | | | |
| | | 移入 | | | | | | | | | | | | |
| | 砂利・砂 | 移出 | 38 | 336 | 38 | 336 | | | | | | | | |
| | | 移入 | 119 | 989 | 119 | 989 | | | | | | | | |
| | 原油 | 移出 | | | | | | | | | | | | |
| | | 移入 | | | | | | | | | | | | |
| | その他 | 移出 | 19 | 116 | 19 | 116 | | | | | | | | |
| | | 移入 | 34 | 246 | 33 | 211 | 1 | 35 | 114 | 1,208 | 105 | 1,111 | 9 | 97 |
| 金属機械工業品 | 金属類 | 移出 | 615 | 3,682 | 615 | 3,682 | | | | | | | | |
| | | 移入 | 4,260 | 34,446 | 4,248 | 34,311 | 12 | 135 | 213 | 2,235 | 201 | 2,126 | 12 | 109 |
| | その他 | 移出 | 386 | 3,429 | 386 | 3,429 | | | 2 | 9 | 2 | 9 | | |
| | | 移入 | 3,081 | 35,287 | 3,054 | 34,948 | 27 | 339 | 131 | 1,386 | 126 | 1,297 | 5 | 89 |
| 化学工業品 | 石油類 | 移出 | 2,362 | 29,587 | 2,339 | 29,181 | 23 | 406 | | | | | | |
| | | 移入 | 25 | 222 | 25 | 222 | | | | | | | | |
| | セメント | 移出 | 8 | 48 | 8 | 48 | | | | | | | | |
| | | 移入 | 364 | 1,871 | 362 | 1,852 | 2 | 19 | 5 | 26 | 5 | 26 | | |
| | その他 | 移出 | 471 | 2,657 | 471 | 2,657 | | | | | | | | |
| | | 移入 | 5,640 | 50,175 | 5,609 | 49,773 | 31 | 402 | 583 | 5,830 | 567 | 5,669 | 16 | 161 |
| 軽工業品 | | 移出 | 9,515 | 74,841 | 9,451 | 74,422 | 64 | 419 | 47 | 332 | 47 | 332 | | |
| | | 移入 | 57,288 | 690,560 | 56,817 | 684,684 | 471 | 5,876 | 16,066 | 212,926 | 14,239 | 184,892 | 1,827 | 28,034 |
| 雑工業品 | | 移出 | 355 | 3,845 | 351 | 3,783 | 4 | 62 | | | | | | |
| | | 移入 | 5,416 | 63,047 | 5,335 | 61,774 | 81 | 1,273 | 2,314 | 40,559 | 2,256 | 39,513 | 58 | 1,046 |
| 特殊品 | | 移出 | 34,494 | 294,382 | 34,307 | 293,075 | 187 | 1,307 | 572 | 8,829 | 572 | 8,829 | | |
| | | 移入 | 47,004 | 571,067 | 46,630 | 565,961 | 374 | 5,106 | 85,728 | 1,198,500 | 71,954 | 1,002,969 | 13,774 | 195,531 |
| 分類不能のもの | | 移出 | | | | | | | | | | | | |
| | | 移入 | | | | | | | | | | | | |

## 3－1　コンテナ貨物量の推移

（単位：千トン）

| | 外貿 | | | 内貿 | | | 総計 | | |
|---|---|---|---|---|---|---|---|---|---|
| | 輸出 | 輸入 | 計 | 移出 | 移入 | 計 | 輸移出 | 輸移入 | 計 |
| 平成13年 | 202<br>( 90.8 ) | 800<br>( 84.6 ) | 1,002<br>( 85.8 ) | 236<br>( 10.0 ) | 2,020<br>( 32.6 ) | 2,256<br>( 26.4 ) | 438<br>( 17.0 ) | 2,820<br>( 39.5 ) | 3,258<br>( 33.5 ) |
| 平成14年 | 210<br>( 91.1 ) | 840<br>( 85.5 ) | 1,050<br>( 86.6 ) | 250<br>( 10.9 ) | 2,122<br>( 34.1 ) | 2,372<br>( 27.9 ) | 460<br>( 18.2 ) | 2,962<br>( 41.1 ) | 3,422<br>( 35.2 ) |
| 平成15年 | 188<br>( 83.7 ) | 893<br>( 85.4 ) | 1,081<br>( 85.1 ) | 261<br>( 12.1 ) | 2,175<br>( 35.1 ) | 2,436<br>( 29.1 ) | 449<br>( 18.8 ) | 3,068<br>( 42.3 ) | 3,517<br>( 36.5 ) |
| 平成16年 | 212<br>( 80.2 ) | 922<br>( 84.3 ) | 1,134<br>( 83.5 ) | 256<br>( 10.6 ) | 2,292<br>( 36.3 ) | 2,548<br>( 29.2 ) | 468<br>( 17.4 ) | 3,215<br>( 43.4 ) | 3,683<br>( 36.5 ) |
| 平成17年 | 229<br>( 79.8 ) | 795<br>( 83.8 ) | 1,025<br>( 82.9 ) | 211<br>( 7.9 ) | 2,019<br>( 33.9 ) | 2,230<br>( 25.9 ) | 441<br>( 14.9 ) | 2,814<br>( 40.9 ) | 3,255<br>( 33.1 ) |
| 平成18年 | 253<br>( 84.9 ) | 777<br>( 85.3 ) | 1,030<br>( 85.2 ) | 190<br>( 7.0 ) | 2,042<br>( 34.5 ) | 2,232<br>( 26.4 ) | 443<br>( 15.5 ) | 2,819<br>( 40.7 ) | 3,262<br>( 33.7 ) |
| 平成19年 | 289<br>( 94.0 ) | 735<br>( 87.5 ) | 1,024<br>( 89.5 ) | 252<br>( 8.0 ) | 2,066<br>( 33.8 ) | 2,318<br>( 25.1 ) | 540<br>( 15.7 ) | 2,800<br>( 40.3 ) | 3,342<br>( 32.1 ) |
| 平成20年 | 300<br>( 97.3 ) | 716<br>( 90.9 ) | 1,015<br>( 92.7 ) | 249<br>( 7.9 ) | 2,039<br>( 33.2 ) | 2,288<br>( 24.7 ) | 549<br>( 15.9 ) | 2,755<br>( 39.8 ) | 3,303<br>( 31.9 ) |
| 平成21年 | 303<br>( 98.6 ) | 745<br>( 94.7 ) | 1,048<br>( 95.8 ) | 250<br>( 8.0 ) | 2,117<br>( 34.5 ) | 2,367<br>( 25.6 ) | 554<br>( 16.1 ) | 2,862<br>( 41.4 ) | 3,416<br>( 33.0 ) |
| 平成22年 | 314<br>( 96.4 ) | 744<br>( 91.8 ) | 1,058<br>( 93.1 ) | 255<br>( 9.0 ) | 2,153<br>( 35.7 ) | 2,408<br>( 27.1 ) | 569<br>( 17.9 ) | 2,898<br>( 42.3 ) | 3,466<br>( 34.6 ) |
| 平成23年 | 327<br>( 96.7 ) | 794<br>( 92.1 ) | 1,121<br>( 93.7 ) | 264<br>( 9.3 ) | 2,202<br>( 36.7 ) | 2,466<br>( 27.9 ) | 591<br>( 18.6 ) | 2,996<br>( 43.7 ) | 3,587<br>( 35.7 ) |
| 平成24年 | 333<br>( 94.2 ) | 774<br>( 92.7 ) | 1,107<br>( 93.2 ) | 276<br>( 10.0 ) | 2,278<br>( 38.3 ) | 2,554<br>( 29.3 ) | 609<br>( 19.5 ) | 3,052<br>( 45.0 ) | 3,661<br>( 37.0 ) |
| 平成25年 | 325<br>( 94.7 ) | 776<br>( 91.9 ) | 1,100<br>( 92.7 ) | 276<br>( 9.8 ) | 2,421<br>( 38.9 ) | 2,697<br>( 29.9 ) | 600<br>( 19.1 ) | 3,197<br>( 45.2 ) | 3,797<br>( 37.2 ) |
| 平成26年 | 335<br>( 96.2 ) | 748<br>( 89.1 ) | 1,083<br>( 91.2 ) | 290<br>( 10.5 ) | 2,555<br>( 40.2 ) | 2,844<br>( 31.2 ) | 624<br>( 20.0 ) | 3,303<br>( 45.9 ) | 3,927<br>( 38.1 ) |
| 平成27年 | 312<br>( 89.0 ) | 720<br>( 88.4 ) | 1,032<br>( 88.6 ) | 295<br>( 8.8 ) | 2,647<br>( 41.0 ) | 2,942<br>( 30.0 ) | 607<br>( 16.5 ) | 3,367<br>( 46.3 ) | 3,974<br>( 36.3 ) |
| 平成28年 | 321<br>( 86.1 ) | 704<br>( 89.6 ) | 1,025<br>( 88.5 ) | 340<br>( 8.9 ) | 2,768<br>( 42.2 ) | 3,109<br>( 29.9 ) | 661<br>( 15.7 ) | 3,472<br>( 47.2 ) | 4,133<br>( 35.7 ) |
| 平成29年 | 300<br>( 82.5 ) | 750<br>( 89.4 ) | 1,050<br>( 87.3 ) | 364<br>( 8.9 ) | 2,903<br>( 42.3 ) | 3,267<br>( 29.8 ) | 664<br>( 14.9 ) | 3,653<br>( 47.4 ) | 4,318<br>( 35.5 ) |
| 平成30年 | 301<br>( 45.8 ) | 763<br>( 89.3 ) | 1,065<br>( 70.4 ) | 393<br>( 5.8 ) | 3,053<br>( 41.3 ) | 3,446<br>( 24.4 ) | 694<br>( 9.4 ) | 3,817<br>( 46.2 ) | 4,510<br>( 28.9 ) |
| 令和 元年 | 281<br>( 83.5 ) | 805<br>( 91.8 ) | 1,086<br>( 89.5 ) | 460<br>( 8.5 ) | 3,169<br>( 42.9 ) | 3,629<br>( 28.4 ) | 741<br>( 13.0 ) | 3,974<br>( 48.1 ) | 4,715<br>( 33.7 ) |
| 令和 2年 | 261<br>( 84.8 ) | 779<br>( 92.5 ) | 1,040<br>( 90.4 ) | 447<br>( 8.3 ) | 3,119<br>( 45.0 ) | 3,566<br>( 29.0 ) | 708<br>( 12.5 ) | 3,898<br>( 50.2 ) | 4,606<br>( 34.3 ) |
| 対前年比(%) | 92.9 | 96.7 | 95.7 | 97.1 | 98.4 | 98.2 | 95.5 | 98.0 | 97.6 |

（注）（ ）内の数値はコンテナ比率(%)でコンテナ貨物／全体貨物量(空コンテナは除く)である。
端数処理のため合計とその内訳は一致しない場合がある。

## 3－2　コンテナ実入・空別貨物量の推移

（単位：TEU）

| | | 外 貿 | | | 内 貿 | | | 総 計 | | |
|---|---|---|---|---|---|---|---|---|---|---|
| | | 輸 出 | 輸 入 | 計 | 移 出 | 移 入 | 計 | 輸移出 | 輸移入 | 計 |
| 平成23年 | 計 | 42,902 | 44,947 | 87,849 | 197,844 | 174,241 | 372,085 | 240,746 | 219,188 | 459,934 |
| | 実入 | 18,302 | 44,947 | 63,249 | 18,063 | 132,608 | 150,671 | 36,365 | 177,555 | 213,920 |
| | 空 | 24,600 | 0 | 24,600 | 179,781 | 41,633 | 221,414 | 204,381 | 41,633 | 246,014 |
| 平成24年 | 計 | 41,936 | 43,624 | 85,560 | 203,113 | 182,034 | 385,147 | 245,049 | 225,658 | 470,707 |
| | 実入 | 18,594 | 43,521 | 62,115 | 18,567 | 136,960 | 155,527 | 37,161 | 180,481 | 217,642 |
| | 空 | 23,342 | 103 | 23,445 | 184,546 | 45,074 | 229,620 | 207,888 | 45,177 | 253,065 |
| 平成25年 | 計 | 42,212 | 43,758 | 85,970 | 213,473 | 191,501 | 404,974 | 255,685 | 235,259 | 490,944 |
| | 実入 | 18,115 | 43,610 | 61,725 | 18,598 | 146,043 | 164,641 | 36,713 | 189,653 | 226,366 |
| | 空 | 24,097 | 148 | 24,245 | 194,876 | 45,458 | 240,333 | 218,973 | 45,606 | 264,578 |
| 平成26年 | 計 | 40,968 | 42,028 | 82,996 | 223,203 | 201,997 | 425,200 | 264,171 | 244,025 | 508,196 |
| | 実入 | 18,717 | 41,916 | 60,633 | 19,570 | 154,401 | 173,971 | 38,287 | 196,317 | 234,604 |
| | 空 | 22,252 | 112 | 22,364 | 203,633 | 47,596 | 251,229 | 225,884 | 47,708 | 273,592 |
| 平成27年 | 計 | 38,368 | 40,237 | 78,605 | 231,691 | 212,708 | 444,399 | 270,059 | 252,945 | 523,004 |
| | 実入 | 17,484 | 40,191 | 57,675 | 21,207 | 160,148 | 181,354 | 38,691 | 200,339 | 239,029 |
| | 空 | 20,884 | 46 | 20,930 | 210,484 | 52,561 | 263,045 | 231,368 | 52,607 | 283,975 |
| 平成28年 | 計 | 37,769 | 39,978 | 77,747 | 239,221 | 224,502 | 463,723 | 276,989 | 264,480 | 541,469 |
| | 実入 | 18,039 | 39,218 | 57,257 | 23,690 | 167,239 | 190,929 | 41,728 | 206,457 | 248,185 |
| | 空 | 19,730 | 760 | 20,490 | 215,531 | 57,263 | 272,794 | 235,261 | 58,023 | 293,284 |
| 平成29年 | 計 | 38,217 | 42,421 | 80,638 | 253,537 | 236,407 | 489,944 | 291,754 | 278,828 | 570,582 |
| | 実入 | 16,568 | 41,635 | 58,203 | 25,958 | 175,192 | 201,150 | 42,526 | 216,827 | 259,353 |
| | 空 | 21,649 | 786 | 22,435 | 227,579 | 61,215 | 288,794 | 249,228 | 62,001 | 311,229 |
| 平成30年 | 計 | 40,873 | 45,032 | 85,905 | 261,694 | 248,858 | 510,552 | 302,567 | 293,889 | 596,456 |
| | 実入 | 16,957 | 42,419 | 59,375 | 28,073 | 184,664 | 212,737 | 45,030 | 227,082 | 272,112 |
| | 空 | 23,917 | 2,613 | 26,530 | 233,621 | 64,194 | 297,815 | 257,537 | 66,807 | 324,344 |
| 令和元年 | 計 | 41,527 | 46,600 | 88,126 | 272,992 | 261,502 | 534,494 | 314,519 | 308,101 | 622,620 |
| | 実入 | 15,764 | 44,685 | 60,448 | 32,014 | 191,802 | 223,815 | 47,777 | 236,486 | 284,263 |
| | 空 | 25,763 | 1,915 | 27,678 | 240,979 | 69,700 | 310,679 | 266,742 | 71,615 | 338,357 |
| 令和 2年 | 計 | 40,721 | 44,457 | 85,178 | 265,986 | 256,209 | 522,195 | 306,707 | 300,666 | 607,372 |
| | 実入 | 14,596 | 43,028 | 57,624 | 31,723 | 188,557 | 220,280 | 46,319 | 231,585 | 277,904 |
| | 空 | 26,125 | 1,429 | 27,554 | 234,263 | 67,652 | 301,915 | 260,388 | 69,081 | 329,469 |

（注）港湾統計による数値である。
端数処理のため合計とその内訳は一致しない場合がある。

## ４－１　外貿コンテナ種類別地域別個数表 （実入り）

令和2年（2020年）

| 種類別＼地域別 | | 合計 | 北米（メキシコ含む） | 近海 | 東南アジア | 大洋州 | その他 | | | | |
|---|---|---|---|---|---|---|---|---|---|---|---|
| 合 計（実個） | 計 | 33,336 | 10,145 | 22,444 | 650 | 15 | 82 | | | | |
| | 輸 出 | 7,603 | 866 | 6,731 | | 6 | | | | | |
| | 輸 入 | 25,733 | 9,279 | 15,713 | 650 | 9 | 82 | | | | |
| 45 フィート（実個） | 計 | | | | | | | | | | |
| | 輸 出 | | | | | | | | | | |
| | 輸 入 | | | | | | | | | | |
| 40 フィート（実個） | 計 | 24,296 | 9,121 | 14,453 | 649 | 11 | 62 | | | | |
| | 輸 出 | 6,995 | 842 | 6,149 | | 4 | | | | | |
| | 輸 入 | 17,301 | 8,279 | 8,304 | 649 | 7 | 62 | | | | |
| 35 フィート（実個） | 計 | | | | | | | | | | |
| | 輸 出 | | | | | | | | | | |
| | 輸 入 | | | | | | | | | | |
| 24 フィート（実個） | 計 | | | | | | | | | | |
| | 輸 出 | | | | | | | | | | |
| | 輸 入 | | | | | | | | | | |
| 20 フィート（実個） | 計 | 9,023 | 1,024 | 7,974 | 1 | 4 | 20 | | | | |
| | 輸 出 | 603 | 24 | 577 | | 2 | | | | | |
| | 輸 入 | 8,420 | 1,000 | 7,397 | 1 | 2 | 20 | | | | |
| 12 フィート（実個） | 計 | | | | | | | | | | |
| | 輸 出 | | | | | | | | | | |
| | 輸 入 | | | | | | | | | | |
| 10 フィート（実個） | 計 | 17 | | 17 | | | | | | | |
| | 輸 出 | 5 | | 5 | | | | | | | |
| | 輸 入 | 12 | | 12 | | | | | | | |
| 8 フィート（実個） | 計 | | | | | | | | | | |
| | 輸 出 | | | | | | | | | | |
| | 輸 入 | | | | | | | | | | |
| TEU | 計 | 57,624 | 19,266 | 36,889 | 1,299 | 26 | 144 | | | | |
| | 輸 出 | 14,596 | 1,708 | 12,878 | | 10 | | | | | |
| | 輸 入 | 43,028 | 17,558 | 24,011 | 1,299 | 16 | 144 | | | | |

（注） 近海： 韓国、台湾、中国
東南アジア ： シンガポール、フィリピン、ベトナム
端数処理のため合計とその内訳は一致しない場合がある。

## ４－２　外貿コンテナ種類別国・地域別個数表 （実入り）（1／2）

令和2年（2020年）

| 種類別＼国・地域別 | | 合計 | アメリカ | 韓国 | 台湾 | 中国 | シンガポール | フィリピン | ベトナム | グァム | オーストラリア | バーレーン |
|---|---|---|---|---|---|---|---|---|---|---|---|---|
| 合 計（実個） | 計 | 33,336 | 10,145 | 3,801 | 14,207 | 4,436 | 1 | 649 | | 14 | 1 | 1 |
| | 輸 出 | 7,603 | 866 | 2,472 | 2,706 | 1,553 | | | | 6 | | |
| | 輸 入 | 25,733 | 9,279 | 1,329 | 11,501 | 2,883 | 1 | 649 | | 8 | 1 | 1 |
| 45 フィート（実個） | 計 | | | | | | | | | | | |
| | 輸 出 | | | | | | | | | | | |
| | 輸 入 | | | | | | | | | | | |
| 40 フィート（実個） | 計 | 24,296 | 9,121 | 3,172 | 8,619 | 2,662 | | 649 | | 10 | 1 | 1 |
| | 輸 出 | 6,995 | 842 | 2,274 | 2,348 | 1,527 | | | | 4 | | |
| | 輸 入 | 17,301 | 8,279 | 898 | 6,271 | 1,135 | | 649 | | 6 | 1 | 1 |
| 35 フィート（実個） | 計 | | | | | | | | | | | |
| | 輸 出 | | | | | | | | | | | |
| | 輸 入 | | | | | | | | | | | |
| 24 フィート（実個） | 計 | | | | | | | | | | | |
| | 輸 出 | | | | | | | | | | | |
| | 輸 入 | | | | | | | | | | | |
| 20 フィート（実個） | 計 | 9,023 | 1,024 | 629 | 5,571 | 1,774 | 1 | | | 4 | | |
| | 輸 出 | 603 | 24 | 198 | 353 | 26 | | | | 2 | | |
| | 輸 入 | 8,420 | 1,000 | 431 | 5,218 | 1,748 | 1 | | | 2 | | |
| 12 フィート（実個） | 計 | | | | | | | | | | | |
| | 輸 出 | | | | | | | | | | | |
| | 輸 入 | | | | | | | | | | | |
| 10 フィート（実個） | 計 | 17 | | | 17 | | | | | | | |
| | 輸 出 | 5 | | | 5 | | | | | | | |
| | 輸 入 | 12 | | | 12 | | | | | | | |
| 8 フィート（実個） | 計 | | | | | | | | | | | |
| | 輸 出 | | | | | | | | | | | |
| | 輸 入 | | | | | | | | | | | |
| TEU | 計 | 57,624 | 19,266 | 6,973 | 22,818 | 7,098 | 1 | 1,298 | | 24 | 2 | 2 |
| | 輸 出 | 14,596 | 1,708 | 4,746 | 5,052 | 3,080 | | | | 10 | | |
| | 輸 入 | 43,028 | 17,558 | 2,227 | 17,766 | 4,018 | 1 | 1,298 | | 14 | 2 | 2 |

（注） 端数処理のため合計とその内訳は一致しない場合がある。

## ４－２　外貿コンテナ種類別国・地域別個数表 （実入り）（2／2）

令和2年（2020年）

| 種類別＼国・地域別 | | イギリス | イタリア | オランダ | ドイツ | ベルギー | スペイン | ノルウェー | | | | |
|---|---|---|---|---|---|---|---|---|---|---|---|---|
| 合 計（実個） | 計 | 1 | 6 | 33 | 11 | 24 | 5 | 1 | | | | |
| | 輸 出 | | | | | | | | | | | |
| | 輸 入 | 1 | 6 | 33 | 11 | 24 | 5 | 1 | | | | |
| 45 フィート（実個） | 計 | | | | | | | | | | | |
| | 輸 出 | | | | | | | | | | | |
| | 輸 入 | | | | | | | | | | | |
| 40 フィート（実個） | 計 | 1 | 6 | 23 | 3 | 23 | 5 | | | | | |
| | 輸 出 | | | | | | | | | | | |
| | 輸 入 | 1 | 6 | 23 | 3 | 23 | 5 | | | | | |
| 35 フィート（実個） | 計 | | | | | | | | | | | |
| | 輸 出 | | | | | | | | | | | |
| | 輸 入 | | | | | | | | | | | |
| 24 フィート（実個） | 計 | | | | | | | | | | | |
| | 輸 出 | | | | | | | | | | | |
| | 輸 入 | | | | | | | | | | | |
| 20 フィート（実個） | 計 | | | 10 | 8 | 1 | | 1 | | | | |
| | 輸 出 | | | | | | | | | | | |
| | 輸 入 | | | 10 | 8 | 1 | | 1 | | | | |
| 12 フィート（実個） | 計 | | | | | | | | | | | |
| | 輸 出 | | | | | | | | | | | |
| | 輸 入 | | | | | | | | | | | |
| 10 フィート（実個） | 計 | | | | | | | | | | | |
| | 輸 出 | | | | | | | | | | | |
| | 輸 入 | | | | | | | | | | | |
| 8 フィート（実個） | 計 | | | | | | | | | | | |
| | 輸 出 | | | | | | | | | | | |
| | 輸 入 | | | | | | | | | | | |
| TEU | 計 | 2 | 12 | 56 | 14 | 47 | 10 | 1 | | | | |
| | 輸 出 | | | | | | | | | | | |
| | 輸 入 | 2 | 12 | 56 | 14 | 47 | 10 | 1 | | | | |

## 5　内貿コンテナ種類別県別個数表 （実入り）

令和2年（2020年）

| 種類別＼県別 | | 合 計 | 東京都 | 神奈川県 | 愛知県 | 大阪府 | 兵庫県 | 岡山県 | 広島県 |
|---|---|---|---|---|---|---|---|---|---|
| 合 計（実個） | 計 | 301,020 | 37,216 | 314 | 1,179 | 85,420 | 634 | 453 | 14 |
| | 出 貨 | 51,046 | 4,839 | 5 | 69 | 2,878 | 31 | | |
| | 入 貨 | 249,974 | 32,377 | 309 | 1,110 | 82,542 | 603 | 453 | 14 |
| 45 フィート（実個） | 計 | | | | | | | | |
| | 出 貨 | | | | | | | | |
| | 入 貨 | | | | | | | | |
| 40 フィート（実個） | 計 | 3,460 | | 279 | | 1,036 | | | |
| | 出 貨 | 61 | | 5 | | 47 | | | |
| | 入 貨 | 3,399 | | 274 | | 989 | | | |
| 35 フィート（実個） | 計 | | | | | | | | |
| | 出 貨 | | | | | | | | |
| | 入 貨 | | | | | | | | |
| 24 フィート（実個） | 計 | | | | | | | | |
| | 出 貨 | | | | | | | | |
| | 入 貨 | | | | | | | | |
| 20 フィート（実個） | 合計 | 108,400 | 10,478 | 35 | 535 | 37,242 | 277 | 175 | 4 |
| | 出 貨 | 10,946 | 1,730 | | 8 | 1,511 | 10 | | |
| | 入 貨 | 97,454 | 8,748 | 35 | 527 | 35,731 | 267 | 175 | 4 |
| 12 フィート（実個） | 計 | 103,803 | 12,639 | | 308 | 29,646 | 213 | 272 | 10 |
| | 出 貨 | 6,358 | 1,745 | | 1 | 704 | 5 | | |
| | 入 貨 | 97,445 | 10,894 | | 307 | 28,942 | 208 | 272 | 10 |
| 10 フィート（実個） | 計 | 85,357 | 14,099 | | 336 | 17,496 | 144 | 6 | |
| | 出 貨 | 33,681 | 1,364 | | 60 | 616 | 16 | | |
| | 入 貨 | 51,676 | 12,735 | | 276 | 16,880 | 128 | 6 | |
| 8 フィート（実個） | 計 | | | | | | | | |
| | 出 貨 | | | | | | | | |
| | 入 貨 | | | | | | | | |
| TEU | 計 | 220,280 | 25,111 | 593 | 888 | 65,850 | 477 | 341 | 10 |
| | 出 貨 | 31,723 | 3,459 | 10 | 39 | 2,335 | 21 | | |
| | 入 貨 | 188,557 | 21,652 | 583 | 849 | 63,514 | 456 | 341 | 10 |

令和2年（2020年）

| 種類別＼県別 | | 香川県 | 愛媛県 | 福岡県 | 鹿児島県 | 沖縄県 | | | |
|---|---|---|---|---|---|---|---|---|---|
| 合 計（実個） | 計 | 633 | 3,547 | 102,373 | 24,946 | 44,291 | | | |
| | 出 貨 | | | 2,369 | 1,519 | 39,336 | | | |
| | 入 貨 | 633 | 3,547 | 100,004 | 23,427 | 4,955 | | | |
| 45 フィート（実個） | 計 | | | | | | | | |
| | 出 貨 | | | | | | | | |
| | 入 貨 | | | | | | | | |
| 40 フィート（実個） | 計 | | | 1,313 | 787 | 45 | | | |
| | 出 貨 | | | | | 9 | | | |
| | 入 貨 | | | 1,313 | 787 | 36 | | | |
| 35 フィート（実個） | 計 | | | | | | | | |
| | 出 貨 | | | | | | | | |
| | 入 貨 | | | | | | | | |
| 24 フィート（実個） | 計 | | | | | | | | |
| | 出 貨 | | | | | | | | |
| | 入 貨 | | | | | | | | |
| 20 フィート（実個） | 合計 | 553 | 3,308 | 39,010 | 9,622 | 7,161 | | | |
| | 出 貨 | | | 322 | 1,073 | 6,292 | | | |
| | 入 貨 | 553 | 3,308 | 38,688 | 8,549 | 869 | | | |
| 12 フィート（実個） | 計 | 80 | 126 | 52,771 | 4,191 | 3,547 | | | |
| | 出 貨 | | | 1,331 | 50 | 2,522 | | | |
| | 入 貨 | 80 | 126 | 51,440 | 4,141 | 1,025 | | | |
| 10 フィート（実個） | 計 | | 113 | 9,279 | 10,346 | 33,538 | | | |
| | 出 貨 | | | 716 | 396 | 30,513 | | | |
| | 入 貨 | | 113 | 8,563 | 9,950 | 3,025 | | | |
| 8 フィート（実個） | 計 | | | | | | | | |
| | 出 貨 | | | | | | | | |
| | 入 貨 | | | | | | | | |
| TEU | 計 | 601 | 3,440 | 77,938 | 18,884 | 26,148 | | | |
| | 出 貨 | | | 1,479 | 1,301 | 23,080 | | | |
| | 入 貨 | 601 | 3,440 | 76,460 | 17,583 | 3,069 | | | |

（注） 端数処理のため合計とその内訳は一致しない場合がある。

## 6　外貿コンテナ関連係留施設別利用状況

令和2年（2020年）

| 係留施設名 | 水　深<br>（m） | 延　長<br>（m） | 利用隻数<br>（隻） | 取扱実個数 | 取扱貨物量（トン） | | | 主要取扱品種 | |
|---|---|---|---|---|---|---|---|---|---|
| | | | | | 計 | 輸　出 | 輸　入 | 輸　出 | 輸　入 |
| 合　計 | | | 439 | 33,336 | 1,040,371 | 261,113 | 779,258 | ――――――<br>―――――― | ――――――<br>―――――― |
| 新港ふ頭<br>1号岸壁 | −7.5 | 390 | 26 | 16 | 492 | | 492 | | 製材<br>野菜・果物 |
| 新港ふ頭<br>5号岸壁 | −11.0 | 407 | 1 | 25 | 651 | | 651 | | 米<br>木製品 |
| 新港ふ頭<br>6号岸壁 | −11.0 | 387 | 1 | 84 | 2,419 | | 2,419 | | 取合せ品<br>動植物性製造飼肥料 |
| 新港ふ頭<br>7号岸壁 | −11.0 | 391 | 79 | 3,937 | 120,438 | 24,274 | 96,164 | その他輸送機械<br>再利用資材 | 取合せ品<br>動植物性製造飼肥料 |
| 新港ふ頭<br>9号岸壁 | −14.0 | 300 | 123 | 8,681 | 253,799 | 74,871 | 178,928 | 取合せ品<br>製造食品 | 家具装備品<br>取合せ品 |
| 新港ふ頭<br>10号岸壁 | −15.0 | 350 | 209 | 20,593 | 662,572 | 161,968 | 500,604 | 取合せ品<br>再利用資材 | 取合せ品<br>製造食品 |
| | | | | | | | | | |
| | | | | | | | | | |
| | | | | | | | | | |

（注）　利用隻数については、空コンテナを輸送した船舶も含む。

## 7　内貿コンテナ関連係留施設別利用状況

令和2年（2020年）

| 係留施設名 | 水 深<br>（m） | 延 長<br>（m） | 利用隻数<br>（隻） | 取扱実個数 | 取扱貨物量 （トン） | | | 主要取扱品種 | |
|---|---|---|---|---|---|---|---|---|---|
| | | | | | 計 | 移 出 | 移 入 | 移 出 | 移 入 |
| 合 計 | | | 3,244 | 301,020 | 3,565,962 | 447,017 | 3,118,945 | ――――――<br>―――――― | ――――――<br>―――――― |
| 那覇ふ頭<br>1号岸壁 | −9.0 | 165 | 2 | 26 | 276 | | 276 | | 麦<br>製造食品 |
| 那覇ふ頭<br>2号岸壁 | −9.0 | 165 | 345 | 12,092 | 107,078 | 1,674 | 105,404 | 取合せ品<br>製造食品 | 取合せ品<br>製造食品 |
| 新港ふ頭<br>1号岸壁 | −7.5 | 390 | 532 | 25,631 | 198,829 | 154,256 | 44,573 | 取合せ品<br>製造食品 | 取合せ品<br>鋼材 |
| 新港ふ頭<br>3号岸壁 | −7.5 | 410 | 33 | 920 | 7,472 | 7,085 | 387 | 取合せ品<br>鋼材 | 取合せ品 |
| 新港ふ頭<br>4号岸壁 | −7.5 | 410 | 238 | 12,420 | 129,660 | 47,942 | 81,718 | 取合せ品<br>製造食品 | 取合せ品<br>製造食品 |
| 新港ふ頭<br>5号岸壁 | −11.0 | 407 | 199 | 16,023 | 205,694 | 7,418 | 198,276 | 取合せ品<br>飲料 | 取合せ品<br>製造食品 |
| 新港ふ頭<br>6号岸壁 | −11.0 | 387 | 327 | 38,736 | 423,300 | 90,517 | 332,783 | 取合せ品<br>製造食品 | 製造食品<br>取合せ品 |
| 新港ふ頭<br>7号岸壁 | −11.0 | 391 | 549 | 88,176 | 997,417 | 128,406 | 869,011 | 取合せ品<br>製造食品 | 取合せ品<br>製造食品 |
| 新港ふ頭<br>護岸C | −5.8 | 76 | 2 | 26 | 193 | 193 | | 取合せ品<br>製造食品 | |
| 新港ふ頭<br>9号岸壁 | −14.0 | 300 | 60 | 32 | 258 | 178 | 80 | 取合せ品<br>鋼材 | 輸送用容器 |
| 新港ふ頭<br>10号岸壁 | −15.0 | 350 | 74 | 314 | 10,569 | 178 | 10,391 | 染料・塗料・合成樹脂・その他化学工業品 | 製造食品<br>取合せ品 |
| 浦添ふ頭<br>1号岸壁 | −7.5 | 130 | 64 | 9,462 | 128,717 | 3,729 | 124,988 | 取合せ品<br>製造食品 | 取合せ品<br>製造食品 |
| 浦添ふ頭<br>2号岸壁 | −7.5 | 130 | 60 | 5,452 | 75,135 | | 75,135 | | 取合せ品<br>製造食品 |
| 浦添ふ頭<br>3号岸壁 | −7.5 | 130 | 212 | 23,122 | 317,416 | 5,300 | 312,116 | 取合せ品<br>製造食品 | 取合せ品<br>製造食品 |
| 浦添ふ頭<br>4号岸壁 | −7.5 | 130 | 35 | 4,053 | 58,740 | | 58,740 | | 取合せ品<br>製造食品 |
| 浦添ふ頭<br>5号岸壁 | −7.5 | 130 | 180 | 15,244 | 220,169 | 141 | 220,028 | 取合せ品 | 取合せ品<br>その他日用品 |
| 浦添ふ頭<br>6号岸壁 | −7.5 | 130 | 45 | 3,176 | 48,811 | | 48,811 | | 取合せ品<br>紙・パルプ |
| 浦添ふ頭<br>7号岸壁 | −7.5 | 130 | 142 | 28,628 | 389,403 | | 389,403 | | 取合せ品<br>製造食品 |
| 浦添ふ頭<br>8号岸壁 | −9.0 | 210 | 145 | 17,487 | 246,825 | | 246,825 | | 取合せ品<br>製造食品 |

（注） 利用隻数については、空コンテナを輸送した船舶も含む。

## 8　外貿コンテナ種類別国・地域別個数表 （空）

令和2年（2020年）

| 種類別＼国・地域別 | | 合計 | アメリカ | 韓国 | 台湾 | 中国 | 中国（ホンコン） | タイ | フィリピン | ベトナム | グアム |
|---|---|---|---|---|---|---|---|---|---|---|---|
| 合 計（実個） | 計 | 16,625 | 371 | 3,192 | 4,567 | 7,621 | 30 | 3 | 638 | 89 | 114 |
| | 出 貨 | 15,821 | 268 | 3,095 | 4,370 | 7,413 | 30 | 3 | 638 | 4 | |
| | 入 貨 | 804 | 103 | 97 | 197 | 208 | | | | 85 | 114 |
| 45 フィート（実個） | 計 | | | | | | | | | | |
| | 出 貨 | | | | | | | | | | |
| | 入 貨 | | | | | | | | | | |
| 40 フィート（実個） | 計 | 10,925 | 364 | 1,219 | 2,001 | 6,504 | | | 638 | 85 | 114 |
| | 出 貨 | 10,300 | 261 | 1,155 | 1,843 | 6,403 | | | 638 | | |
| | 入 貨 | 625 | 103 | 64 | 158 | 101 | | | | 85 | 114 |
| 35 フィート（実個） | 計 | | | | | | | | | | |
| | 出 貨 | | | | | | | | | | |
| | 入 貨 | | | | | | | | | | |
| 24 フィート（実個） | 計 | | | | | | | | | | |
| | 出 貨 | | | | | | | | | | |
| | 入 貨 | | | | | | | | | | |
| 20 フィート（実個） | 計 | 5,700 | 7 | 1,973 | 2,566 | 1,117 | 30 | 3 | | 4 | |
| | 出 貨 | 5,521 | 7 | 1,940 | 2,527 | 1,010 | 30 | 3 | | 4 | |
| | 入 貨 | 179 | | 33 | 39 | 107 | | | | | |
| 12 フィート（実個） | 計 | | | | | | | | | | |
| | 出 貨 | | | | | | | | | | |
| | 入 貨 | | | | | | | | | | |
| 10 フィート（実個） | 計 | | | | | | | | | | |
| | 出 貨 | | | | | | | | | | |
| | 入 貨 | | | | | | | | | | |
| 8 フィート（実個） | 計 | | | | | | | | | | |
| | 出 貨 | | | | | | | | | | |
| | 入 貨 | | | | | | | | | | |
| TEU | 計 | 27,550 | 735 | 4,411 | 6,568 | 14,125 | 30 | 3 | 1,276 | 174 | 228 |
| | 出 貨 | 26,121 | 529 | 4,250 | 6,213 | 13,816 | 30 | 3 | 1,276 | 4 | |
| | 入 貨 | 1,429 | 206 | 161 | 355 | 309 | | | | 170 | 228 |

（注） 端数処理のため合計とその内訳は一致しない場合がある。

## 9　内貿コンテナ種類別県別個数表 （空）

令和2年（2020年）

| 種類別＼県別 | | 合 計 | 宮城県 | 東京都 | 神奈川県 | 静岡県 | 愛知県 | 大阪府 | 兵庫県 | 岡山県 |
|---|---|---|---|---|---|---|---|---|---|---|
| 合 計（実個） | 計 | 378,650 | 16 | 31,035 | 197 | 733 | 826 | 76,989 | 1,766 | 859 |
| | 出 貨 | 296,050 | 16 | 31,035 | 20 | 733 | 826 | 76,658 | 1,766 | 859 |
| | 入 貨 | 82,600 | | | 177 | | | 331 | | |
| 45 フィート（実個） | 計 | | | | | | | | | |
| | 出 貨 | | | | | | | | | |
| | 入 貨 | | | | | | | | | |
| 40 フィート（実個） | 計 | 4,564 | 8 | | 124 | | 3 | 1,488 | 3 | |
| | 出 貨 | 3,868 | 8 | | 3 | | 3 | 1,157 | 3 | |
| | 入 貨 | 696 | | | 121 | | | 331 | | |
| 35 フィート（実個） | 計 | | | | | | | | | |
| | 出 貨 | | | | | | | | | |
| | 入 貨 | | | | | | | | | |
| 24 フィート（実個） | 計 | | | | | | | | | |
| | 出 貨 | | | | | | | | | |
| | 入 貨 | | | | | | | | | |
| 20 フィート（実個） | 合計 | 189,737 | 8 | 11,826 | 73 | 733 | 408 | 34,709 | 1,092 | 545 |
| | 出 貨 | 140,833 | 8 | 11,826 | 17 | 733 | 408 | 34,709 | 1,092 | 545 |
| | 入 貨 | 48,904 | | | 56 | | | | | |
| 12 フィート（実個） | 計 | 115,829 | | 10,527 | | | 273 | 24,954 | 390 | 299 |
| | 出 貨 | 105,341 | | 10,527 | | | 273 | 24,954 | 390 | 299 |
| | 入 貨 | 10,488 | | | | | | | | |
| 10 フィート（実個） | 計 | 61,442 | | 8,323 | | | 142 | 14,200 | 281 | 15 |
| | 出 貨 | 40,861 | | 8,323 | | | 142 | 14,200 | 281 | 15 |
| | 入 貨 | 20,581 | | | | | | | | |
| 8 フィート（実個） | 計 | 7,078 | | 359 | | | | 1,638 | | |
| | 出 貨 | 5,147 | | 359 | | | | 1,638 | | |
| | 入 貨 | 1,931 | | | | | | | | |
| TEU | 計 | 301,915 | 24 | 22,447 | 321 | 733 | 649 | 60,413 | 1,473 | 732 |
| | 出 貨 | 234,263 | 24 | 22,447 | 23 | 733 | 649 | 59,751 | 1,473 | 732 |
| | 入 貨 | 67,652 | | | 298 | | | 662 | | |

令和2年（2020年）

| 種類別＼県別 | | 広島県 | 香川県 | 愛媛県 | 福岡県 | 大分県 | 鹿児島県 | 沖縄県 | | |
|---|---|---|---|---|---|---|---|---|---|---|
| 合 計（実個） | 計 | 422 | 1,319 | 2,382 | 121,263 | 184 | 58,576 | 82,083 | | |
| | 出 貨 | 420 | 1,319 | 2,382 | 121,243 | 184 | 58,513 | 76 | | |
| | 入 貨 | 2 | | | 20 | | 63 | 82,007 | | |
| 45 フィート（実個） | 計 | | | | | | | | | |
| | 出 貨 | | | | | | | | | |
| | 入 貨 | | | | | | | | | |
| 40 フィート（実個） | 計 | 2 | | 50 | 1,563 | 13 | 1,151 | 159 | | |
| | 出 貨 | | | 50 | 1,543 | 13 | 1,088 | | | |
| | 入 貨 | 2 | | | 20 | | 63 | 159 | | |
| 35 フィート（実個） | 計 | | | | | | | | | |
| | 出 貨 | | | | | | | | | |
| | 入 貨 | | | | | | | | | |
| 24 フィート（実個） | 計 | | | | | | | | | |
| | 出 貨 | | | | | | | | | |
| | 入 貨 | | | | | | | | | |
| 20 フィート（実個） | 合計 | 280 | 1,160 | 2,155 | 56,796 | 171 | 30,858 | 48,923 | | |
| | 出 貨 | 280 | 1,160 | 2,155 | 56,796 | 171 | 30,858 | 75 | | |
| | 入 貨 | | | | | | | 48,848 | | |
| 12 フィート（実個） | 計 | 27 | 159 | 177 | 54,417 | | 14,117 | 10,489 | | |
| | 出 貨 | 27 | 159 | 177 | 54,417 | | 14,117 | 1 | | |
| | 入 貨 | | | | | | | 10,488 | | |
| 10 フィート（実個） | 計 | 113 | | | 7,236 | | 10,551 | 20,581 | | |
| | 出 貨 | 113 | | | 7,236 | | 10,551 | | | |
| | 入 貨 | | | | | | | 20,581 | | |
| 8 フィート（実個） | 計 | | | | 1,251 | | 1,899 | 1,931 | | |
| | 出 貨 | | | | 1,251 | | 1,899 | | | |
| | 入 貨 | | | | | | | 1,931 | | |
| TEU | 計 | 357 | 1,255 | 2,361 | 96,691 | 197 | 47,665 | 66,597 | | |
| | 出 貨 | 353 | 1,255 | 2,361 | 96,651 | 197 | 47,539 | 76 | | |
| | 入 貨 | 4 | | | 40 | | 126 | 66,522 | | |

（注） 端数処理のため合計とその内訳は一致しない場合がある。

## 10　貨物品種別表 （コンテナ）

令和2年（2020年）
（単位： トン）

| 品種別（82品種） | | 総 計 | | | 外国貿易 | | | 内国貿易 | | | | | | | | |
|---|---|---|---|---|---|---|---|---|---|---|---|---|---|---|---|---|
| | | | | | | | | 小 計 | | | 県 外 | | | 県 内 | | |
| | | 計 | 輸移出 | 輸移入 | 計 | 輸 出 | 輸 入 | 計 | 移 出 | 移 入 | 計 | 移 出 | 移 入 | 計 | 移 出 | 移 入 |
| 合 計 | | 4,606,333 | 708,130 | 3,898,203 | 1,040,371 | 261,113 | 779,258 | 3,565,962 | 447,017 | 3,118,945 | 3,224,985 | 138,743 | 3,086,242 | 340,977 | 308,274 | 32,703 |
| （1） 農水産品 | 小 計 | 211,792 | 24,212 | 187,580 | 75,368 | 1,627 | 73,741 | 136,424 | 22,585 | 113,839 | 132,484 | 21,333 | 111,151 | 3,940 | 1,252 | 2,688 |
| | 011 麦 | 74 | | 74 | 74 | | 74 | | | | | | | | | |
| | 021 米 | 22,722 | 1,076 | 21,646 | 1,980 | 882 | 1,098 | 20,742 | 194 | 20,548 | 20,575 | 32 | 20,543 | 167 | 162 | 5 |
| | 022 とうもろこし | 183 | | 183 | 183 | | 183 | | | | | | | | | |
| | 023 豆類 | 5,155 | 39 | 5,116 | 4,987 | 39 | 4,948 | 168 | | 168 | 168 | | 168 | | | |
| | 024 その他雑穀 | 9 | | 9 | | | | 9 | | 9 | 9 | | 9 | | | |
| | 031 野菜・果物 | 99,568 | 3,058 | 96,510 | 32,536 | 53 | 32,483 | 67,032 | 3,005 | 64,027 | 65,610 | 2,247 | 63,363 | 1,422 | 758 | 664 |
| | 041 綿花 | | | | | | | | | | | | | | | |
| | 051 その他農産品 | 7,920 | 5,596 | 2,324 | 1,996 | 102 | 1,894 | 5,924 | 5,494 | 430 | 5,595 | 5,165 | 430 | 329 | 329 | |
| | 061 羊毛 | | | | | | | | | | | | | | | |
| | 071 その他畜産品 | 38,064 | 9,023 | 29,041 | 25,630 | 516 | 25,114 | 12,434 | 8,507 | 3,927 | 12,431 | 8,504 | 3,927 | 3 | 3 | |
| | 081 水産品 | 38,097 | 5,420 | 32,677 | 7,982 | 35 | 7,947 | 30,115 | 5,385 | 24,730 | 28,096 | 5,385 | 22,711 | 2,019 | | 2,019 |
| （2） 林産品 | 小 計 | 9,087 | 713 | 8,374 | 6,451 | 18 | 6,433 | 2,636 | 695 | 1,941 | 1,669 | 263 | 1,406 | 967 | 432 | 535 |
| | 091 原木 | 35 | 35 | | | | | 35 | 35 | | 35 | 35 | | | | |
| | 092 製材 | 5,961 | 82 | 5,879 | 4,664 | 18 | 4,646 | 1,297 | 64 | 1,233 | 733 | 18 | 715 | 564 | 46 | 518 |
| | 101 樹脂類 | | | | | | | | | | | | | | | |
| | 111 木材チップ | 771 | 67 | 704 | 571 | | 571 | 200 | 67 | 133 | 133 | | 133 | 67 | 67 | |
| | 112 その他林産品 | 1,708 | 529 | 1,179 | 892 | | 892 | 816 | 529 | 287 | 480 | 210 | 270 | 336 | 319 | 17 |
| | 121 薪炭 | 612 | | 612 | 324 | | 324 | 288 | | 288 | 288 | | 288 | | | |
| （3） 鉱産品 | 小 計 | 16,365 | 488 | 15,877 | 13,470 | 36 | 13,434 | 2,895 | 452 | 2,443 | 2,613 | 186 | 2,427 | 282 | 266 | 16 |
| | 131 石炭 | 105 | | 105 | 105 | | 105 | | | | | | | | | |
| | 141 鉄鉱石 | 16 | | 16 | 16 | | 16 | | | | | | | | | |
| | 151 金属鉱 | 53 | 18 | 35 | 18 | 18 | | 35 | | 35 | 35 | | 35 | | | |
| | 161 砂利・砂 | 1,528 | 336 | 1,192 | 203 | | 203 | 1,325 | 336 | 989 | 1,107 | 118 | 989 | 218 | 218 | |
| | 162 石材 | 10,901 | 96 | 10,805 | 10,691 | 18 | 10,673 | 210 | 78 | 132 | 184 | 68 | 116 | 26 | 10 | 16 |
| | 171 原油 | | | | | | | | | | | | | | | |
| | 181 リン鉱石 | | | | | | | | | | | | | | | |
| | 191 石灰石 | | | | | | | | | | | | | | | |
| | 201 原塩 | 1,770 | | 1,770 | 1,770 | | 1,770 | | | | | | | | | |
| | 211 非金属鉱物 | 1,992 | 38 | 1,954 | 667 | | 667 | 1,325 | 38 | 1,287 | 1,287 | | 1,287 | 38 | 38 | |
| （4） 金属機械工業品 | 小 計 | 183,145 | 21,617 | 161,528 | 101,247 | 14,040 | 87,207 | 81,898 | 7,577 | 74,321 | 77,252 | 4,944 | 72,308 | 4,646 | 2,633 | 2,013 |
| | 221 鉄鋼 | 873 | | 873 | 826 | | 826 | 47 | | 47 | 47 | | 47 | | | |
| | 222 鋼材 | 20,102 | 705 | 19,397 | 10,639 | 7 | 10,632 | 9,463 | 698 | 8,765 | 8,101 | 420 | 7,681 | 1,362 | 278 | 1,084 |
| | 231 非鉄金属 | 2,658 | 142 | 2,516 | 1,449 | | 1,449 | 1,209 | 142 | 1,067 | 1,134 | 98 | 1,036 | 75 | 44 | 31 |
| | 241 金属製品 | 51,403 | 3,421 | 47,982 | 21,147 | 297 | 20,850 | 30,256 | 3,124 | 27,132 | 28,096 | 1,337 | 26,759 | 2,160 | 1,787 | 373 |
| | 251 鉄道車両 | | | | | | | | | | | | | | | |
| | 252 完成自動車 | 10,646 | 4,822 | 5,824 | 10,412 | 4,803 | 5,609 | 234 | 19 | 215 | 215 | | 215 | 19 | 19 | |
| | 253 その他輸送用車両 | 25 | | 25 | | | | 25 | | 25 | 23 | | 23 | 2 | | 2 |
| | 254 二輪自動車 | 438 | 15 | 423 | 304 | | 304 | 134 | 15 | 119 | 113 | | 113 | 21 | 15 | 6 |
| | 255 自動車部品 | 9,502 | 7,460 | 2,042 | 9,137 | 7,449 | 1,688 | 365 | 11 | 354 | 354 | | 354 | 11 | 11 | |
| | 256 その他輸送機械 | 6,583 | 593 | 5,990 | 5,812 | 410 | 5,402 | 771 | 183 | 588 | 736 | 171 | 565 | 35 | 12 | 23 |
| | 261 産業機械 | 24,885 | 2,686 | 22,199 | 7,806 | 850 | 6,956 | 17,079 | 1,836 | 15,243 | 16,373 | 1,509 | 14,864 | 706 | 327 | 379 |
| | 262 電気機械 | 51,797 | 1,315 | 50,482 | 31,783 | 152 | 31,631 | 20,014 | 1,163 | 18,851 | 19,863 | 1,037 | 18,826 | 151 | 126 | 25 |
| | 263 測量・光学・医療用機械 | 1,089 | 305 | 784 | 377 | 72 | 305 | 712 | 233 | 479 | 708 | 229 | 479 | 4 | 4 | |
| | 264 事務用機器 | 412 | 20 | 392 | 35 | | 35 | 377 | 20 | 357 | 373 | 16 | 357 | 4 | 4 | |
| | 265 その他機械 | 2,732 | 133 | 2,599 | 1,520 | | 1,520 | 1,212 | 133 | 1,079 | 1,116 | 127 | 989 | 96 | 6 | 90 |
| （5） 化学工業品 | 小 計 | 140,207 | 33,815 | 106,392 | 48,593 | 1,499 | 47,094 | 91,614 | 32,316 | 59,298 | 57,791 | 780 | 57,011 | 33,823 | 31,536 | 2,287 |
| | 271 陶磁器 | 12,967 | 26 | 12,941 | 3,359 | | 3,359 | 9,608 | 26 | 9,582 | 9,600 | 18 | 9,582 | 8 | 8 | |
| | 281 セメント | 2,884 | 126 | 2,758 | 939 | 78 | 861 | 1,945 | 48 | 1,897 | 1,897 | | 1,897 | 48 | 48 | |
| | 291 ガラス類 | 7,268 | 10 | 7,258 | 5,211 | | 5,211 | 2,057 | 10 | 2,047 | 2,044 | | 2,044 | 13 | 10 | 3 |
| | 301 窯業品 | 10,196 | 1,557 | 8,639 | 3,688 | 72 | 3,616 | 6,508 | 1,485 | 5,023 | 5,026 | 7 | 5,019 | 1,482 | 1,478 | 4 |
| | 311 重油 | 4,855 | 4,855 | | | | | 4,855 | 4,855 | | | | | 4,855 | 4,855 | |
| | 320 揮発油 | 20,102 | 20,102 | | | | | 20,102 | 20,102 | | 11 | 11 | | 20,091 | 20,091 | |
| | 321 その他の石油 | 5,337 | 4,719 | 618 | 591 | 142 | 449 | 4,746 | 4,577 | 169 | 162 | 11 | 151 | 4,584 | 4,566 | 18 |
| | 322 LNG（液化天然ガス） | | | | | | | | | | | | | | | |
| | 323 LPG（液化石油ガス） | 302 | | 302 | 302 | | 302 | | | | | | | | | |
| | 324 その他石油製品 | 124 | 53 | 71 | 18 | | 18 | 106 | 53 | 53 | 106 | 53 | 53 | | | |
| | 331 コークス | 13 | | 13 | | | | 13 | | 13 | 13 | | 13 | | | |
| | 341 石炭製品 | | | | | | | | | | | | | | | |
| | 351 化学薬品 | 9,789 | 193 | 9,596 | 1,219 | 106 | 1,113 | 8,570 | 87 | 8,483 | 8,570 | 87 | 8,483 | | | |
| | 361 化学肥料 | 2,548 | | 2,548 | 269 | | 269 | 2,279 | | 2,279 | 28 | | 28 | 2,251 | | 2,251 |
| | 371 染料・塗料・合成樹脂・その他化学工業品 | 63,822 | 2,174 | 61,648 | 32,997 | 1,101 | 31,896 | 30,825 | 1,073 | 29,752 | 30,334 | 593 | 29,741 | 491 | 480 | 11 |
| （6） 軽工業品 | 小 計 | 1,180,652 | 83,536 | 1,097,116 | 176,722 | 8,202 | 168,520 | 1,003,930 | 75,334 | 928,596 | 953,835 | 27,175 | 926,660 | 50,095 | 48,159 | 1,936 |
| | 381 紙・パルプ | 12,942 | 1,530 | 11,412 | 4,744 | 54 | 4,690 | 8,198 | 1,476 | 6,722 | 8,164 | 1,446 | 6,718 | 34 | 30 | 4 |
| | 391 糸及び紡績半製品 | 5 | | 5 | | | | 5 | | 5 | 5 | | 5 | | | |
| | 401 その他繊維工業品 | 4,582 | 68 | 4,514 | 1,538 | 35 | 1,503 | 3,044 | 33 | 3,011 | 3,032 | 21 | 3,011 | 12 | 12 | |
| | 411 砂糖 | 7,827 | 872 | 6,955 | 329 | 60 | 269 | 7,498 | 812 | 6,686 | 7,322 | 812 | 6,510 | 176 | | 176 |
| | 421 製造食品 | 835,968 | 63,575 | 772,393 | 134,633 | 6,135 | 128,498 | 701,335 | 57,440 | 643,895 | 655,940 | 12,309 | 643,631 | 45,395 | 45,131 | 264 |
| | 422 飲料 | 244,817 | 14,017 | 230,800 | 12,156 | 1,918 | 10,238 | 232,661 | 12,099 | 220,562 | 228,214 | 9,131 | 219,083 | 4,447 | 2,968 | 1,479 |
| | 423 水 | 59,315 | 175 | 59,140 | 18,510 | | 18,510 | 40,805 | 175 | 40,630 | 40,792 | 175 | 40,617 | 13 | | 13 |
| | 424 たばこ | 7,360 | 261 | 7,099 | 18 | | 18 | 7,342 | 261 | 7,081 | 7,333 | 252 | 7,081 | 9 | 9 | |
| | 425 その他食料工業品 | 7,836 | 3,038 | 4,798 | 4,794 | | 4,794 | 3,042 | 3,038 | 4 | 3,033 | 3,029 | 4 | 9 | 9 | |
| （7） 雑工業品 | 小 計 | 256,279 | 6,185 | 250,094 | 136,542 | 2,116 | 134,426 | 119,737 | 4,069 | 115,668 | 119,073 | 3,467 | 115,606 | 664 | 602 | 62 |
| | 431 がん具 | 2,287 | | 2,287 | 1,187 | | 1,187 | 1,100 | | 1,100 | 1,100 | | 1,100 | | | |
| | 441 衣服・身廻品・はきもの | 34,018 | 1,461 | 32,557 | 24,298 | 1,214 | 23,084 | 9,720 | 247 | 9,473 | 9,702 | 229 | 9,473 | 18 | 18 | |
| | 442 文房具・運動娯楽用品・楽器 | 32,776 | 2,315 | 30,461 | 6,616 | 36 | 6,580 | 26,160 | 2,279 | 23,881 | 26,104 | 2,254 | 23,850 | 56 | 25 | 31 |
| | 443 家具装備品 | 65,800 | 1,075 | 64,725 | 45,356 | 678 | 44,678 | 20,444 | 397 | 20,047 | 20,391 | 344 | 20,047 | 53 | 53 | |
| | 444 その他日用品 | 69,088 | 177 | 68,911 | 27,988 | 47 | 27,941 | 41,100 | 130 | 40,970 | 41,076 | 109 | 40,967 | 24 | 21 | 3 |
| | 451 ゴム製品 | 12,821 | 171 | 12,650 | 1,815 | 88 | 1,727 | 11,006 | 83 | 10,923 | 10,940 | 37 | 10,903 | 66 | 46 | 20 |
| | 461 木製品 | 30,148 | 400 | 29,748 | 22,594 | 53 | 22,541 | 7,554 | 347 | 7,207 | 7,284 | 78 | 7,206 | 270 | 269 | 1 |
| | 471 その他製造工業品 | 9,341 | 586 | 8,755 | 6,688 | | 6,688 | 2,653 | 586 | 2,067 | 2,476 | 416 | 2,060 | 177 | 170 | 7 |
| （8） 特殊品 | 小 計 | 2,608,806 | 537,564 | 2,071,242 | 481,978 | 233,575 | 248,403 | 2,126,828 | 303,989 | 1,822,839 | 1,880,268 | 80,595 | 1,799,673 | 246,560 | 223,394 | 23,166 |
| | 481 金属くず | 10,481 | 9,367 | 1,114 | 9,076 | 8,546 | 530 | 1,405 | 821 | 584 | 874 | 821 | 53 | 531 | | 531 |
| | 491 再利用資材 | 54,725 | 49,908 | 4,817 | 49,643 | 49,608 | 35 | 5,082 | 300 | 4,782 | 300 | 282 | 18 | 4,782 | 18 | 4,764 |
| | 501 動植物性製造飼肥料 | 50,699 | 3,168 | 47,531 | 44,855 | 20 | 44,835 | 5,844 | 3,148 | 2,696 | 2,524 | 4 | 2,520 | 3,320 | 3,144 | 176 |
| | 511 廃棄物 | 9,452 | 6,698 | 2,754 | | | | 9,452 | 6,698 | 2,754 | 6,787 | 6,695 | 92 | 2,665 | 3 | 2,662 |
| | 512 廃土砂 | | | | | | | | | | | | | | | |
| | 521 輸送用容器 | 80,020 | 24,161 | 55,859 | 22,513 | 519 | 21,994 | 57,507 | 23,642 | 33,865 | 52,744 | 23,327 | 29,417 | 4,763 | 315 | 4,448 |
| | 531 取合せ品 | 2,403,429 | 444,262 | 1,959,167 | 355,891 | 174,882 | 181,009 | 2,047,538 | 269,380 | 1,778,158 | 1,817,039 | 49,466 | 1,767,573 | 230,499 | 219,914 | 10,585 |
| （9） 分類不能のもの | 小 計 | | | | | | | | | | | | | | | |
| | 分類不能のもの | | | | | | | | | | | | | | | |
| フェリー貨物 | 小 計 | | | | | | | | | | | | | | | |
| | 輸送機械 | | | | | | | | | | | | | | | |

## 11　港別・品種別表（コンテナ）（1／8）

令和2年（2020年）
（単位：トン）

| 県名、国・地域名 | 港湾名 | 品種別 | 出 | 入 |
|---|---|---|---|---|
| **総 計** | | | **708,130** | **3,898,203** |
| **東京** | **東京** | | **56,072** | **366,649** |
| | | 021 米 | 32 | 16,578 |
| | | 023 豆類 | | 68 |
| | | 031 **野菜・果物** | 1,110 | 7,734 |
| | | 051 その他農産品 | 2,892 | 34 |
| | | 071 その他畜産品 | 4,978 | |
| | | 081 水産品 | 2,431 | 364 |
| | | 092 **製材** | | 70 |
| | | 112 その他林産品 | 54 | 105 |
| | | 121 薪炭 | | 94 |
| | | 161 **砂利・砂** | 19 | 572 |
| | | 162 **石材** | 55 | |
| | | 211 非金属鉱物 | | 53 |
| | | 221 鉄鋼 | | 26 |
| | | 222 鋼材 | | 2,122 |
| | | 231 **非鉄金属** | 51 | 318 |
| | | 241 金属製品 | 538 | 2,738 |
| | | 252 完成自動車 | | 25 |
| | | 253 その他輸送用車両 | | 18 |
| | | 255 **自動車部品** | | 26 |
| | | 256 その他輸送機械 | 90 | 394 |
| | | 261 産業機械 | 452 | 7,213 |
| | | 262 電気機械 | 553 | 3,204 |
| | | 263 測量・光学・医療用機械 | 162 | 233 |
| | | 264 事務用機器 | | 178 |
| | | 265 その他機械 | 58 | 280 |
| | | 271 陶磁器 | | 170 |
| | | 281 セメント | | 221 |
| | | 291 ガラス類 | | 1,462 |
| | | 301 窯業品 | 3 | 919 |
| | | 320 揮発油 | 11 | |
| | | 321 その他の石油 | 11 | 60 |
| | | 351 化学薬品 | 25 | 267 |
| | | 371 染料・塗料・合成樹脂・その他化学工業品 | 446 | 14,807 |
| | | 381 紙・パルプ | 1,446 | 129 |
| | | 401 その他繊維工業品 | | 1,632 |
| | | 411 砂糖 | 563 | 57 |
| | | 421 製造食品 | 6,890 | 87,517 |
| | | 422 飲料 | 8,146 | 52,365 |
| | | 423 水 | 162 | 439 |
| | | 424 たばこ | 129 | 5,081 |
| | | 425 その他食料工業品 | 2,525 | |
| | | 431 がん具 | | 88 |
| | | 441 衣服・身廻品・はきもの | 79 | 6,632 |
| | | 511 廃棄物 | 105 | |
| | | 521 輸送用容器 | 1,519 | 2,754 |
| | | 531 取合せ品 | 17,929 | 136,431 |
| **神奈川** | **横浜** | | **178** | **10,391** |
| | | 151 その他金属鉱 | | 35 |
| | | 222 鋼材 | | 108 |
| | | 241 金属製品 | | 125 |
| | | 252 完成自動車 | | 72 |
| | | 255 自動車部品 | | 176 |
| | | 261 産業機械 | | 35 |
| | | 262 電気機械 | | 72 |
| | | 265 その他機械 | | 106 |
| | | 324 その他石油製品 | 35 | 18 |
| | | 351 化学薬品 | | 317 |
| | | 371 染料・塗料・合成樹脂・その他化学工業品 | 35 | 742 |
| | | 381 紙・パルプ | | 35 |
| | | 421 製造食品 | | 3,274 |
| | | 422 飲料 | | 159 |
| | | 423 水 | | 71 |
| | | 441 衣服・身廻品・はきもの | 108 | 1,226 |
| | | 442 文房具・運動娯楽用品・楽器 | | 143 |
| | | 443 家具装備品 | | 179 |
| | | 471 その他製造工業品 | | 229 |
| | | 521 輸送用容器 | | 18 |
| | | 531 取合せ品 | | 3,251 |
| **愛知** | **名古屋** | | **666** | **14,998** |
| | | 112 その他林産品 | 27 | |
| | | 231 非鉄金属 | | 53 |
| | | 241 金属製品 | 27 | 11 |
| | | 262 電気機械 | | 39 |
| | | 265 その他機械 | | 11 |
| | | 371 染料・塗料・合成樹脂・その他化学工業品 | | 11 |
| | | 421 製造食品 | | 35 |
| | | 422 飲料 | | 33 |
| | | 425 その他食料工業品 | 152 | |
| | | 441 衣服・身廻品・はきもの | 9 | 20 |
| | | 451 ゴム製品 | | 9 |
| | | 471 その他製造工業品 | 40 | 226 |
| | | 501 動植物性製造飼肥料 | | 528 |
| | | 521 輸送用容器 | 197 | 1,116 |
| | | 531 取合せ品 | 214 | 12,906 |
| **大阪** | **大阪** | | **36,799** | **1,103,702** |
| | | 021 米 | | 2,249 |
| | | 031 野菜・果物 | 950 | 494 |
| | | 051 その他農産品 | 2,006 | 4 |
| | | 071 その他畜産品 | 3,098 | 18 |
| | | 081 水産品 | 2,096 | 4,469 |
| | | 092 製材 | | 139 |
| | | 112 その他林産品 | 93 | |
| | | 162 石材 | | 89 |
| | | 222 鋼材 | 5 | 224 |
| | | 231 非鉄金属 | 34 | 175 |
| | | 241 金属製品 | 162 | 3,890 |
| | | 253 その他輸送用車両 | | 5 |
| | | 254 二輪自動車 | | 95 |
| | | 291 ガラス類 | | 498 |
| | | 301 窯業品 | | 344 |
| | | 324 その他石油製品 | | 35 |
| | | 351 化学薬品 | 18 | 76 |
| | | 371 染料・塗料・合成樹脂・その他化学工業品 | 87 | 8,498 |
| | | 381 紙・パルプ | | 1,428 |
| | | 411 砂糖 | 249 | |
| | | 421 製造食品 | 4,979 | 153,307 |
| | | 422 飲料 | 787 | 34,499 |
| | | 425 その他食料工業品 | 243 | |
| | | 431 がん具 | | 990 |
| | | 441 衣服・身廻品・はきもの | 15 | 993 |
| | | 442 文房具・運動娯楽用品・楽器 | 218 | 3,088 |
| | | 443 家具装備品 | 63 | 915 |
| | | 444 その他日用品 | 22 | 373 |
| | | 451 ゴム製品 | | 4,825 |
| | | 461 木製品 | | 347 |
| | | 471 その他製造工業品 | 132 | 221 |
| | | 481 金属くず | 67 | |
| | | 501 動植物性製造飼肥料 | | 238 |
| | | 521 輸送用容器 | 531 | 9,837 |
| | | 531 取合せ品 | 20,399 | 855,973 |
| **兵庫** | **神戸** | | **361** | **7,938** |
| | | 021 米 | | 9 |
| | | 231 非鉄金属 | | 9 |
| | | 241 金属製品 | 54 | 247 |
| | | 261 産業機械 | 4 | 131 |
| | | 262 電気機械 | 25 | 36 |
| | | 371 染料・塗料・合成樹脂・その他化学工業品 | | 11 |

令和2年（2020年）
（単位：トン）

| 県名、国・地域名 | 港湾名 | 品種別 | 出 | 入 |
|---|---|---|---|---|
| 381 | | 紙・パルプ | | 44 |
| 421 | | 製造食品 | 71 | 1,924 |
| 422 | | 飲料 | 170 | |
| 444 | | その他日用品 | | 18 |
| 521 | | 輸送用容器 | 26 | 28 |
| 531 | | 取合せ品 | 11 | 5,481 |
| **兵庫** | **神戸** | | **361** | **7,938** |
| 021 | | 米 | | 9 |
| 231 | | 非鉄金属 | | 9 |
| 241 | | 金属製品 | 54 | 247 |
| 261 | | 産業機械 | 4 | 131 |
| 262 | | 電気機械 | 25 | 36 |
| 371 | | 染料・塗料・合成樹脂・その他化学工業品 | | 11 |
| 381 | | 紙・パルプ | | 44 |
| 421 | | 製造食品 | 71 | 1,924 |
| 422 | | 飲料 | 170 | |
| 444 | | その他日用品 | | 18 |
| 521 | | 輸送用容器 | 26 | 28 |
| 531 | | 取合せ品 | 11 | 5,481 |
| **岡山** | **水島** | | | **3,575** |
| 256 | | その他輸送機械 | | 11 |
| 261 | | 産業機械 | | 22 |
| 291 | | ガラス類 | | 21 |
| 301 | | 窯業品 | | 23 |
| 371 | | 染料・塗料・合成樹脂・その他化学工業品 | | 335 |
| 421 | | 製造食品 | | 515 |
| 441 | | 衣服・身廻品・はきもの | | 54 |
| 443 | | 家具装備品 | | 46 |
| 444 | | その他日用品 | | 43 |
| 461 | | 木製品 | | 11 |
| 521 | | 輸送用容器 | | 42 |
| 531 | | 取合せ品 | | 2,452 |
| **広島** | **呉** | | | **181** |
| 241 | | 金属製品 | | 40 |
| 261 | | 産業機械 | | 11 |
| 521 | | 輸送用容器 | | 44 |
| 531 | | 取合せ品 | | 86 |
| **香川** | **高松** | | | **10,555** |
| 051 | | その他農産品 | | 62 |
| 241 | | 金属製品 | | 7 |
| 261 | | 産業機械 | | 133 |
| 271 | | 陶磁器 | | 36 |
| 371 | | 染料・塗料・合成樹脂・その他化学工業品 | | 661 |
| 443 | | 家具装備品 | | 98 |
| 444 | | その他日用品 | | 9,479 |
| 531 | | 取合せ品 | | 79 |
| **愛媛** | **新居浜** | | | **10,011** |
| 021 | | 米 | | 204 |
| 222 | | 鋼材 | | 5 |
| 241 | | 金属製品 | | 4 |
| 252 | | 完成自動車 | | 100 |
| 261 | | 産業機械 | | 31 |
| 262 | | 電気機械 | | 4 |
| 281 | | セメント | | 26 |
| 301 | | 窯業品 | | 416 |
| 443 | | 家具装備品 | | 233 |
| 501 | | 動植物性製造飼肥料 | | 123 |
| 531 | | 取合せ品 | | 8,865 |
| **愛媛** | **三島川之江** | | | **48,210** |
| 381 | | 紙・パルプ | | 4,058 |
| 422 | | 飲料 | | 11 |
| 442 | | 文房具・運動娯楽用品・楽器 | | 60 |
| 444 | | その他日用品 | | 20,002 |
| 531 | | 取合せ品 | | 24,079 |
| **福岡** | **博多** | | **20,408** | **1,163,698** |
| 021 | | 米 | | 1,471 |
| 023 | | 豆類 | | 64 |
| 024 | | その他雑穀 | | 9 |
| 031 | | 野菜・果物 | 159 | 30,496 |
| 051 | | その他農産品 | 231 | 273 |
| 071 | | その他畜産品 | 424 | 1,877 |
| 081 | | 水産品 | 849 | 17,004 |
| 091 | | 原木 | 30 | |
| 092 | | 製材 | 18 | 441 |
| 111 | | 木材チップ | | 90 |
| 112 | | その他林産品 | 5 | 48 |
| 121 | | 薪炭 | | 164 |
| 161 | | 砂利・砂 | 99 | 417 |
| 162 | | 石材 | 13 | 27 |
| 211 | | 非金属鉱物 | | 1,203 |
| 222 | | 鋼材 | 337 | 4,046 |
| 231 | | 非鉄金属 | 4 | 71 |
| 241 | | 金属製品 | 223 | 14,991 |
| 254 | | 二輪自動車 | | 9 |
| 255 | | 自動車部品 | | 80 |
| 256 | | その他輸送機械 | 39 | 18 |
| 261 | | 産業機械 | 386 | 4,879 |
| 262 | | 電気機械 | 95 | 684 |
| 263 | | 測量・光学・医療用機械 | 13 | 187 |
| 264 | | 事務用機器 | | 18 |
| 265 | | その他機械 | 18 | 187 |
| 271 | | 陶磁器 | | 4,139 |
| 281 | | セメント | | 99 |
| 291 | | ガラス類 | | 63 |
| 301 | | 窯業品 | 4 | 2,717 |
| 321 | | その他の石油 | | 91 |
| 324 | | その他石油製品 | 18 | |
| 351 | | 化学薬品 | 9 | 6,688 |
| 361 | | 化学肥料 | | 28 |
| 371 | | 染料・塗料・合成樹脂・その他化学工業品 | | 2,095 |
| 381 | | 紙・パルプ | | 625 |
| 401 | | その他繊維工業品 | | 1,125 |
| 411 | | 砂糖 | | 5,062 |
| 421 | | 製造食品 | 248 | 335,018 |
| 422 | | 飲料 | | 123,842 |
| 423 | | 水 | 13 | 32,863 |
| 424 | | たばこ | 123 | 1,982 |
| 425 | | その他食料工業品 | 27 | |
| 431 | | がん具 | | 22 |
| 441 | | 衣服・身廻品・はきもの | 18 | 197 |
| 442 | | 文房具・運動娯楽用品・楽器 | 40 | 15,224 |
| 443 | | 家具装備品 | | 10,699 |
| 444 | | その他日用品 | | 427 |
| 451 | | ゴム製品 | | 2,983 |
| 461 | | 木製品 | | 1,361 |
| 471 | | その他製造工業品 | 9 | 242 |
| 481 | | 金属くず | 498 | |
| 501 | | 動植物性製造飼肥料 | | 166 |
| 511 | | 廃棄物 | 5,430 | 71 |
| 521 | | 輸送用容器 | 2,418 | 6,517 |
| 531 | | 取合せ品 | 8,610 | 530,598 |
| **福岡** | **北九州** | | **2,160** | **111,848** |
| 021 | | 米 | | 32 |
| 023 | | 豆類 | | 36 |
| 031 | | 野菜・果物 | | 4,296 |

令和2年（2020年）
（単位：トン）

| 県名、国・地域名 | 港湾名 | 品種別 | 出 | 入 |
|---|---|---|---|---|
| 051 | | その他農産品 | 18 | 53 |
| 081 | | 水産品 | | 805 |
| 112 | | その他林産品 | 27 | |
| 211 | | 非金属鉱物 | | 26 |
| 222 | | 鋼材 | | 470 |
| 231 | | 非鉄金属 | | 116 |
| 241 | | 金属製品 | 102 | 3,489 |
| 252 | | 完成自動車 | | 18 |
| 256 | | その他輸送機械 | 5 | 5 |
| 261 | | 産業機械 | 227 | 739 |
| 262 | | 電気機械 | 164 | 2,248 |
| 263 | | 測量・光学・医療用機械 | | 11 |
| 264 | | 事務用機器 | | 69 |
| 265 | | その他機械 | 13 | 28 |
| 271 | | 陶磁器 | | 5,219 |
| 281 | | セメント | | 200 |
| 301 | | 窯業品 | | 369 |
| 351 | | 化学薬品 | | 36 |
| 371 | | 染料・塗料・合成樹脂・その他化学工業品 | 18 | 2,439 |
| 381 | | 紙・パルプ | | 390 |
| 401 | | その他繊維工業品 | 21 | 254 |
| 421 | | 製造食品 | 9 | 4,960 |
| 422 | | 飲料 | 19 | 8,057 |
| 423 | | 水 | | 1,418 |
| 424 | | たばこ | | 18 |
| 441 | | 衣服・身廻品・はきもの | | 278 |
| 442 | | 文房具・運動娯楽用品・楽器 | 28 | 369 |
| 443 | | 家具装備品 | 18 | 535 |
| 444 | | その他日用品 | | 1,741 |
| 451 | | ゴム製品 | | 2,818 |
| 461 | | 木製品 | | 2,728 |
| 471 | | その他製造工業品 | 80 | 281 |
| 481 | | 金属くず | 20 | |
| 491 | | 再利用資材 | 264 | |
| 501 | | 動植物性製造飼肥料 | | 113 |
| 511 | | 廃棄物 | 857 | |
| 521 | | 輸送用容器 | 208 | 7,512 |
| 531 | | 取合せ品 | 62 | 59,672 |
| **鹿児島** | **知名** | | **39** | **52** |
| 241 | | 金属製品 | | 21 |
| 351 | | 化学薬品 | 6 | |
| 444 | | その他日用品 | 10 | |
| 461 | | 木製品 | 4 | |
| 471 | | その他製造工業品 | 9 | 9 |
| 521 | | 輸送用容器 | | 4 |
| 531 | | 取合せ品 | 10 | 18 |
| **鹿児島** | **亀徳** | | **135** | **9** |
| 256 | | その他輸送機械 | 18 | |
| 261 | | 産業機械 | 28 | |
| 262 | | 電気機械 | 13 | |
| 351 | | 化学薬品 | 11 | |
| 371 | | 染料・塗料・合成樹脂・その他化学工業品 | 7 | |
| 461 | | 木製品 | 5 | |
| 471 | | その他製造工業品 | 7 | |
| 521 | | 輸送用容器 | 10 | |
| 531 | | 取合せ品 | 36 | 9 |
| **鹿児島** | **鹿児島** | | **21,231** | **233,218** |
| 031 | | 野菜・果物 | 17 | 20,205 |
| 051 | | その他農産品 | | 4 |
| 071 | | その他畜産品 | | 2,032 |
| 081 | | 水産品 | 9 | 69 |
| 091 | | 原木 | 5 | |
| 092 | | 製材 | | 65 |
| 111 | | 木材チップ | | 33 |
| 112 | | その他林産品 | | 99 |
| 121 | | 薪炭 | | 30 |
| 211 | | 非金属鉱物 | | 5 |
| 221 | | 鉄鋼 | | 21 |
| 222 | | 鋼材 | | 519 |
| 231 | | 非鉄金属 | | 294 |
| 241 | | 金属製品 | 162 | 1,138 |
| 256 | | その他輸送機械 | | 91 |
| 261 | | 産業機械 | 69 | 532 |
| 262 | | 電気機械 | | 212 |
| 263 | | 測量・光学・医療用機械 | 9 | |
| 265 | | その他機械 | | 62 |
| 301 | | 窯業品 | | 231 |
| 331 | | コークス | | 13 |
| 351 | | 化学薬品 | 18 | 1,099 |
| 371 | | 染料・塗料・合成樹脂・その他化学工業品 | | 142 |
| 381 | | 紙・パルプ | | 9 |
| 391 | | 糸及び紡績半製品 | | 5 |
| 411 | | 砂糖 | | 1,391 |
| 421 | | 製造食品 | 92 | 57,048 |
| 422 | | 飲料 | 9 | 112 |
| 423 | | 水 | | 5,826 |
| 425 | | その他食料工業品 | 49 | 4 |
| 441 | | 衣服・身廻品・はきもの | | 62 |
| 442 | | 文房具・運動娯楽用品・楽器 | 5 | |
| 443 | | 家具装備品 | 11 | 4,967 |
| 444 | | その他日用品 | | 7,021 |
| 461 | | 木製品 | 11 | 152 |
| 471 | | その他製造工業品 | 7 | 574 |
| 501 | | 動植物性製造飼肥料 | | 173 |
| 511 | | 廃棄物 | 303 | |
| 521 | | 輸送用容器 | 18,397 | 1,527 |
| 531 | | 取合せ品 | 2,058 | 127,451 |
| **鹿児島** | **名瀬** | | **332** | **110** |
| 071 | | その他畜産品 | 4 | |
| 231 | | 非鉄金属 | 9 | |
| 241 | | 金属製品 | 69 | |
| 261 | | 産業機械 | 29 | |
| 262 | | 電気機械 | 14 | 5 |
| 263 | | 測量・光学・医療用機械 | 4 | 5 |
| 265 | | その他機械 | 9 | |
| 421 | | 製造食品 | 20 | |
| 442 | | 文房具・運動娯楽用品・楽器 | 11 | |
| 443 | | 家具装備品 | 13 | |
| 461 | | 木製品 | 58 | 18 |
| 471 | | その他製造工業品 | 5 | 5 |
| 511 | | 廃棄物 | | 21 |
| 521 | | 輸送用容器 | 5 | 18 |
| 531 | | 取合せ品 | 82 | 38 |
| **鹿児島** | **与論** | | **87** | **145** |
| 241 | | 金属製品 | | 14 |
| 261 | | 産業機械 | 9 | |
| 444 | | その他日用品 | 11 | |
| 461 | | 木製品 | | 9 |
| 471 | | その他製造工業品 | 62 | |
| 531 | | 取合せ品 | 5 | 122 |
| **鹿児島** | **志布志** | | **160** | **952** |
| 031 | | 野菜・果物 | 11 | 138 |
| 051 | | その他農産品 | 18 | |
| 111 | | 木材チップ | | 10 |
| 112 | | その他林産品 | 4 | 18 |
| 222 | | 鋼材 | | 187 |
| 241 | | 金属製品 | | 44 |
| 254 | | 二輪自動車 | | 9 |

令和2年（2020年）
（単位：トン）

| 県名、国・地域名 | 港湾名 | 品種別 | 出 | 入 |
|---|---|---|---|---|
| | | 261 産業機械 | 47 | 8 |
| | | 262 電気機械 | 9 | 5 |
| | | 281 セメント | | 18 |
| | | 421 製造食品 | | 33 |
| | | 422 飲料 | | 5 |
| | | 425 その他食料工業品 | 33 | |
| | | 441 衣服・身廻品・はきもの | | 11 |
| | | 442 文房具・運動娯楽用品・楽器 | | 18 |
| | | 443 家具装備品 | | 386 |
| | | 521 輸送用容器 | 11 | |
| | | 531 取合せ品 | 27 | 62 |
| **鹿児島** | **和泊** | | **110** | |
| | | 222 鋼材 | 78 | |
| | | 442 文房具・運動娯楽用品・楽器 | 9 | |
| | | 521 輸送用容器 | 5 | |
| | | 531 取合せ品 | 18 | |
| **鹿児島** | **諸港（鹿児島）** | | **5** | |
| | | 531 取合せ品 | 5 | |
| **沖縄** | **石垣** | | **142,555** | **11,619** |
| | | 021 米 | 6 | 5 |
| | | 031 野菜・果物 | 161 | 646 |
| | | 051 その他農産品 | 13 | |
| | | 071 その他畜産品 | 1 | |
| | | 081 水産品 | | 908 |
| | | 092 製材 | 3 | 497 |
| | | 111 木材チップ | 63 | |
| | | 112 その他林産品 | 129 | 14 |
| | | 211 非金属鉱物 | 17 | |
| | | 222 鋼材 | 150 | 488 |
| | | 231 非鉄金属 | 3 | 31 |
| | | 241 金属製品 | 278 | 132 |
| | | 252 完成自動車 | 3 | |
| | | 253 その他輸送用車両 | | 2 |
| | | 254 二輪自動車 | 15 | 6 |
| | | 256 その他輸送機械 | | 2 |
| | | 261 産業機械 | 75 | 136 |
| | | 262 電気機械 | 54 | 3 |
| | | 265 その他機械 | | 79 |
| | | 271 陶磁器 | 3 | |
| | | 281 セメント | 3 | |
| | | 291 ガラス類 | | 3 |
| | | 301 窯業品 | 1,015 | 4 |
| | | 311 重油 | 4,802 | |
| | | 320 揮発油 | 4,679 | |
| | | 321 その他の石油 | 4,020 | |
| | | 371 染料・塗料・合成樹脂・その他化学工業品 | 313 | 11 |
| | | 381 紙・パルプ | 30 | 4 |
| | | 401 その他繊維工業品 | 9 | |
| | | 421 製造食品 | 23,726 | 170 |
| | | 422 飲料 | 884 | 16 |
| | | 441 衣服・身廻品・はきもの | 18 | |
| | | 442 文房具・運動娯楽用品・楽器 | 8 | 4 |
| | | 443 家具装備品 | 25 | |
| | | 444 その他日用品 | 7 | |
| | | 451 ゴム製品 | 33 | 11 |
| | | 461 木製品 | 101 | 1 |
| | | 471 その他製造工業品 | 78 | |
| | | 481 金属くず | | 315 |
| | | 491 再利用資材 | 3 | 692 |
| | | 501 動植物性製造飼肥料 | 2,382 | |
| | | 511 廃棄物 | 3 | 848 |
| | | 521 輸送用容器 | 24 | 3,247 |
| | | 531 取合せ品 | 99,418 | 3,344 |
| **沖縄** | **宮古島（平良）** | | **159,278** | **17,086** |
| | | 021 米 | 97 | |
| | | 031 野菜・果物 | 573 | 18 |
| | | 081 水産品 | | 1,111 |
| | | 092 製材 | | 21 |
| | | 111 木材チップ | 4 | |
| | | 112 その他林産品 | 178 | |
| | | 222 鋼材 | | 596 |
| | | 241 金属製品 | 14 | |
| | | 256 その他輸送機械 | | 18 |
| | | 261 産業機械 | | 133 |
| | | 281 セメント | 42 | |
| | | 320 揮発油 | 15,116 | |
| | | 321 その他の石油 | 27 | |
| | | 421 製造食品 | 20,899 | 36 |
| | | 422 飲料 | 1,791 | 1,396 |
| | | 424 たばこ | 9 | |
| | | 461 木製品 | 162 | |
| | | 481 金属くず | | 143 |
| | | 491 再利用資材 | | 4,004 |
| | | 501 動植物性製造飼肥料 | 189 | |
| | | 511 廃棄物 | | 1,386 |
| | | 521 輸送用容器 | 125 | 1,105 |
| | | 531 取合せ品 | 120,052 | 7,119 |
| **沖縄** | **祖納** | | **6,441** | **3,998** |
| | | 021 米 | 59 | |
| | | 031 野菜・果物 | 24 | |
| | | 051 その他農産品 | 316 | |
| | | 071 その他畜産品 | 2 | |
| | | 092 製材 | 43 | |
| | | 112 その他林産品 | 12 | 3 |
| | | 161 砂利・砂 | 218 | |
| | | 162 石材 | 10 | 16 |
| | | 211 非金属鉱物 | 21 | |
| | | 222 鋼材 | 128 | |
| | | 231 非鉄金属 | 41 | |
| | | 241 金属製品 | 1,495 | 241 |
| | | 252 完成自動車 | 16 | |
| | | 255 自動車部品 | 11 | |
| | | 256 その他輸送機械 | 12 | 3 |
| | | 261 産業機械 | 252 | 110 |
| | | 262 電気機械 | 72 | 22 |
| | | 263 測量・光学・医療用機械 | 4 | |
| | | 264 事務用機器 | 4 | |
| | | 265 その他機械 | 6 | 11 |
| | | 271 陶磁器 | 5 | |
| | | 281 セメント | 3 | |
| | | 291 ガラス類 | 10 | |
| | | 301 窯業品 | 463 | |
| | | 311 重油 | 53 | |
| | | 320 揮発油 | 296 | |
| | | 321 その他の石油 | 519 | 18 |
| | | 361 化学肥料 | | 2,251 |
| | | 371 染料・塗料・合成樹脂・その他化学工業品 | 167 | |
| | | 401 その他繊維工業品 | 3 | |
| | | 411 砂糖 | | 176 |
| | | 421 製造食品 | 506 | 58 |
| | | 422 飲料 | 293 | 67 |
| | | 423 水 | | 13 |
| | | 425 その他食料工業品 | 9 | |
| | | 442 文房具・運動娯楽用品・楽器 | 17 | 27 |
| | | 443 家具装備品 | 28 | |
| | | 444 その他日用品 | 14 | 3 |
| | | 451 ゴム製品 | 13 | 9 |
| | | 461 木製品 | 6 | |
| | | 471 その他製造工業品 | 92 | 7 |
| | | 481 金属くず | | 73 |

令和2年（2020年）
（単位：トン）

| 県名、国・地域名　港湾名<br>品種別 | | 出 | 入 |
|---|---|---|---|
| 491 | 再利用資材 | 15 | 68 |
| 501 | 動植物性製造飼肥料 | 573 | 176 |
| 511 | 廃棄物 | | 428 |
| 521 | 輸送用容器 | 166 | 96 |
| 531 | 取合せ品 | 444 | 122 |

| 県名、国・地域名　港湾名<br>品種別 | | 出 | 入 |
|---|---|---|---|
| | **韓国　プサン（釜山）** | **84,843** | **39,697** |
| 021 | 米 | | 18 |
| 023 | 豆類 | | 18 |
| 031 | 野菜・果物 | 53 | 706 |
| 051 | その他農産品 | | 35 |
| 071 | その他畜産品 | 465 | 706 |
| 081 | 水産品 | | 178 |
| 092 | 製材 | 18 | 123 |
| 121 | 薪炭 | | 36 |
| 151 | その他金属鉱 | 18 | |
| 162 | 石材 | 18 | 18 |
| 211 | 非金属鉱物 | | 215 |
| 222 | 鋼材 | | 4,832 |
| 231 | 非鉄金属 | | 71 |
| 241 | 金属製品 | 249 | 2,983 |
| 252 | 完成自動車 | 4,479 | 428 |
| 255 | 自動車部品 | 1,582 | 36 |
| 256 | その他輸送機械 | 410 | 35 |
| 261 | 産業機械 | 814 | 638 |
| 262 | 電気機械 | 124 | 1,120 |
| 263 | 測量・光学・医療用機械 | 72 | |
| 265 | その他機械 | | 797 |
| 271 | 陶磁器 | | 249 |
| 281 | セメント | | 36 |
| 301 | 窯業品 | 72 | 638 |
| 321 | その他の石油 | 142 | 212 |
| 323 | LPG（液化石油ガス） | | 231 |
| 351 | 化学薬品 | 106 | 162 |
| 361 | 化学肥料 | | 124 |
| 371 | 染料・塗料・合成樹脂・その他化学工業品 | 463 | 3,338 |
| 381 | 紙・パルプ | 35 | 160 |
| 401 | その他繊維工業品 | 35 | 124 |
| 411 | 砂糖 | 53 | 107 |
| 421 | 製造食品 | 621 | 2,467 |
| 422 | 飲料 | 1,097 | 2,811 |
| 423 | 水 | | 5,373 |
| 431 | がん具 | | 18 |
| 441 | 衣服・身廻品・はきもの | 640 | 374 |
| 442 | 文房具・運動娯楽用品・楽器 | 18 | 355 |
| 443 | 家具装備品 | 481 | 2,146 |
| 444 | その他日用品 | | 585 |
| 451 | ゴム製品 | 70 | 302 |
| 461 | 木製品 | 53 | 708 |
| 471 | その他製造工業品 | | 1,429 |
| 481 | 金属くず | 6,553 | |
| 491 | 再利用資材 | 27,983 | |
| 501 | 動植物性製造飼肥料 | 18 | 1,397 |
| 521 | 輸送用容器 | 282 | 1,319 |
| 531 | 取合せ品 | 37,819 | 2,039 |
| | **台湾　キールン（基隆）** | **15,856** | **58,640** |
| 021 | 米 | 18 | 107 |
| 023 | 豆類 | | 18 |
| 031 | 野菜・果物 | | 956 |
| 051 | その他農産品 | | 88 |
| 071 | その他畜産品 | | 4,220 |
| 081 | 水産品 | | 1,040 |
| 092 | 製材 | | 387 |
| 112 | その他林産品 | | 159 |
| 162 | 石材 | | 108 |
| 201 | 原塩 | | 18 |
| 222 | 鋼材 | | 2,480 |
| 231 | 非鉄金属 | | 215 |
| 241 | 金属製品 | | 3,155 |
| 252 | 完成自動車 | | 36 |
| 256 | その他輸送機械 | | 1,585 |
| 261 | 産業機械 | | 971 |
| 262 | 電気機械 | | 3,823 |

令和2年（2020年）
（単位：トン）

| 県名、国・地域名 港湾名 品種別 | | 出 | 入 |
|---|---|---|---|
| 265 | その他機械 | | 71 |
| 271 | 陶磁器 | | 1,107 |
| 281 | セメント | | 21 |
| 291 | ガラス類 | | 461 |
| 301 | 窯業品 | | 569 |
| 321 | その他の石油 | | 19 |
| 323 | LPG（液化石油ガス） | | 71 |
| 351 | 化学薬品 | | 70 |
| 361 | 化学肥料 | | 18 |
| 371 | 染料・塗料・合成樹脂・その他化学工業品 | | 4,214 |
| 381 | 紙・パルプ | | 316 |
| 401 | その他繊維工業品 | | 164 |
| 411 | 砂糖 | | 36 |
| 421 | 製造食品 | 211 | 3,115 |
| 422 | 飲料 | | 519 |
| 424 | たばこ | | 18 |
| 431 | がん具 | | 320 |
| 441 | 衣服・身廻品・はきもの | | 2,352 |
| 442 | 文房具・運動娯楽用品・楽器 | | 1,147 |
| 443 | 家具装備品 | | 5,957 |
| 444 | その他日用品 | | 6,899 |
| 451 | ゴム製品 | | 425 |
| 461 | 木製品 | | 3,061 |
| 471 | その他製造工業品 | | 604 |
| 501 | 動植物性製造飼肥料 | | 1,831 |
| 521 | 輸送用容器 | | 5,074 |
| 531 | 取合せ品 | 15,627 | 815 |
| **台湾** | **カオシュン（高雄）** | **71,790** | **272,042** |
| 011 | 麦 | | 74 |
| 021 | 米 | 864 | 651 |
| 022 | とうもろこし | | 183 |
| 023 | 豆類 | 39 | 3,756 |
| 031 | 野菜・果物 | | 9,694 |
| 051 | その他農産品 | 102 | 1,658 |
| 071 | その他畜産品 | 51 | 17,042 |
| 081 | 水産品 | 35 | 3,283 |
| 092 | 製材 | | 4,012 |
| 111 | 木材チップ | | 178 |
| 112 | その他林産品 | | 502 |
| 121 | 薪炭 | | 74 |
| 131 | 石炭 | | 105 |
| 141 | 鉄鉱石 | | 16 |
| 161 | 砂利・砂 | | 203 |
| 162 | 石材 | | 1,172 |
| 201 | 原塩 | | 1,752 |
| 211 | 非金属鉱物 | | 416 |
| 221 | 鉄鋼 | | 826 |
| 222 | 鋼材 | 7 | 3,033 |
| 231 | 非鉄金属 | | 897 |
| 241 | 金属製品 | 48 | 7,465 |
| 252 | 完成自動車 | 39 | 156 |
| 254 | 二輪自動車 | | 38 |
| 255 | 自動車部品 | 2,003 | 154 |
| 256 | その他輸送機械 | | 2,483 |
| 261 | 産業機械 | 36 | 2,434 |
| 262 | 電気機械 | 28 | 11,964 |
| 263 | 測量・光学・医療用機械 | | 179 |
| 265 | その他機械 | | 617 |
| 271 | 陶磁器 | | 1,588 |
| 281 | セメント | 78 | 625 |
| 291 | ガラス類 | | 4,530 |
| 301 | 窯業品 | | 1,155 |
| 321 | その他の石油 | | 200 |
| 324 | その他石油製品 | | 18 |
| 351 | 化学薬品 | | 350 |
| 361 | 化学肥料 | | 109 |
| 371 | 染料・塗料・合成樹脂・その他化学工業品 | 638 | 13,144 |
| 381 | 紙・パルプ | 19 | 1,178 |
| 401 | その他繊維工業品 | | 574 |
| 411 | 砂糖 | 7 | 36 |
| 421 | 製造食品 | 3,353 | 24,561 |
| 422 | 飲料 | 539 | 3,160 |
| 423 | 水 | | 107 |
| 425 | その他食料工業品 | | 4,544 |
| 431 | がん具 | | 584 |
| 441 | 衣服・身廻品・はきもの | 485 | 4,315 |
| 442 | 文房具・運動娯楽用品・楽器 | | 3,640 |
| 443 | 家具装備品 | | 16,668 |
| 444 | その他日用品 | 47 | 12,568 |
| 451 | ゴム製品 | | 770 |
| 461 | 木製品 | | 17,320 |
| 471 | その他製造工業品 | | 1,783 |
| 481 | 金属くず | 1,993 | 530 |
| 491 | 再利用資材 | 15,390 | 35 |
| 501 | 動植物性製造飼肥料 | 2 | 36,975 |
| 521 | 輸送用容器 | 237 | 9,118 |
| 531 | 取合せ品 | 45,750 | 36,840 |
| **台湾** | **スーアオ（蘇澳）** | **538** | |
| 531 | 取合せ品 | 538 | |
| **台湾** | **タイチュン（台中）** | **2,218** | **322** |
| 261 | 産業機械 | | 18 |
| 262 | 電気機械 | | 35 |
| 291 | ガラス類 | | 18 |
| 371 | 染料・塗料・合成樹脂・その他化学工業品 | | 71 |
| 421 | 製造食品 | 358 | |
| 441 | 衣服・身廻品・はきもの | | 72 |
| 442 | 文房具・運動娯楽用品・楽器 | | 54 |
| 443 | 家具装備品 | | 18 |
| 471 | その他製造工業品 | | 18 |
| 531 | 取合せ品 | 1,860 | 18 |
| **中国** | **ナンキン（南京）** | | **144** |
| 262 | 電気機械 | | 144 |
| **中国** | **シャンハイ（上海）** | **49,362** | **60,464** |
| 023 | 豆類 | | 1,085 |
| 031 | 野菜・果物 | | 317 |
| 051 | その他農産品 | | 70 |
| 071 | その他畜産品 | | 35 |
| 081 | 水産品 | | 18 |
| 092 | 製材 | | 124 |
| 111 | 木材チップ | | 393 |
| 112 | その他林産品 | | 231 |
| 121 | 薪炭 | | 214 |
| 211 | 非金属鉱物 | | 36 |
| 222 | 鋼材 | | 18 |
| 231 | 非鉄金属 | | 124 |
| 241 | 金属製品 | | 1,096 |
| 254 | 二輪自動車 | | 248 |
| 255 | 自動車部品 | | 285 |
| 256 | その他輸送機械 | | 513 |
| 261 | 産業機械 | | 884 |
| 262 | 電気機械 | | 8,442 |
| 263 | 測量・光学・医療用機械 | | 18 |
| 271 | 陶磁器 | | 89 |
| 291 | ガラス類 | | 54 |
| 301 | 窯業品 | | 198 |
| 321 | その他の石油 | | 18 |
| 351 | 化学薬品 | | 408 |
| 361 | 化学肥料 | | 18 |
| 371 | 染料・塗料・合成樹脂・その他化学工業品 | | 1,782 |
| 381 | 紙・パルプ | | 72 |

令和2年（2020年）
（単位：トン）

| 県名、国・地域名 | 港湾名 | 品種別 | 出 | 入 |
|---|---|---|---|---|
| 401 | | その他繊維工業品 | | 70 |
| 421 | | 製造食品 | 1,539 | 1,837 |
| 422 | | 飲料 | 54 | 229 |
| 431 | | がん具 | | 212 |
| 441 | | 衣服・身廻品・はきもの | 36 | 4,330 |
| 442 | | 文房具・運動娯楽用品・楽器 | | 619 |
| 443 | | 家具装備品 | | 13,132 |
| 444 | | その他日用品 | | 6,019 |
| 451 | | ゴム製品 | 18 | 89 |
| 461 | | 木製品 | | 1,364 |
| 471 | | その他製造工業品 | | 2,425 |
| 491 | | 再利用資材 | 4,658 | |
| 501 | | 動植物性製造飼肥料 | | 1,030 |
| 521 | | 輸送用容器 | | 4,810 |
| 531 | | 取合せ品 | 43,057 | 7,508 |
| **中国** | **シェコウ（蛇口）** | | | **143** |
| 262 | | 電気機械 | | 108 |
| 443 | | 家具装備品 | | 35 |
| **中国** | **チンタオ（青島）** | | **5,799** | **18** |
| 252 | | 完成自動車 | 107 | |
| 255 | | 自動車部品 | 3,794 | |
| 291 | | ガラス類 | | 18 |
| 441 | | 衣服・身廻品・はきもの | 18 | |
| 491 | | 再利用資材 | 1,362 | |
| 531 | | 取合せ品 | 518 | |
| **中国** | **シアメン（厦門）** | | | **12,253** |
| 031 | | 野菜・果物 | | 927 |
| 051 | | その他農産品 | | 43 |
| 162 | | 石材 | | 9,375 |
| 241 | | 金属製品 | | 60 |
| 262 | | 電気機械 | | 28 |
| 271 | | 陶磁器 | | 291 |
| 291 | | ガラス類 | | 23 |
| 371 | | 染料・塗料・合成樹脂・その他化学工業品 | | 13 |
| 421 | | 製造食品 | | 306 |
| 441 | | 衣服・身廻品・はきもの | | 601 |
| 442 | | 文房具・運動娯楽用品・楽器 | | 14 |
| 443 | | 家具装備品 | | 188 |
| 444 | | その他日用品 | | 317 |
| 471 | | その他製造工業品 | | 19 |
| 521 | | 輸送用容器 | | 48 |
| **シンガポール** | **シンガポール** | | | **18** |
| 261 | | 産業機械 | | 18 |
| **フィリピン** | **ダバオ** | | | **18,468** |
| 031 | | 野菜・果物 | | 18,468 |
| **バーレーン** | **バーレーン** | | | **35** |
| 531 | | 取合せ品 | | 35 |
| **オーストリア** | **フリマントル** | | | **35** |
| 531 | | 取合せ品 | | 35 |
| **グァム** | **アプラ** | | **178** | **248** |
| 531 | | 取合せ品 | 178 | 248 |
| **イギリス** | **フィリクストーエ** | | | **35** |
| 531 | | 取合せ品 | | 35 |
| **イタリア** | **ジェノバ** | | | **107** |
| 531 | | 取合せ品 | | 107 |
| **イタリア** | **ナポリ** | | | **105** |
| 531 | | 取合せ品 | | 105 |
| **オランダ** | **ロッテルダム** | | | **995** |
| 262 | | 電気機械 | | 18 |
| 421 | | 製造食品 | | 177 |
| 422 | | 飲料 | | 624 |
| 431 | | がん具 | | 35 |
| 443 | | 家具装備品 | | 106 |
| 531 | | 取合せ品 | | 35 |
| **ドイツ** | **ブレーメルハーフェン** | | | **36** |
| 531 | | 取合せ品 | | 36 |
| **ドイツ** | **ハンブルグ** | | | **213** |
| 422 | | 飲料 | | 178 |
| 531 | | 取合せ品 | | 35 |
| **ベルギー** | **アントワープ** | | | **841** |
| 531 | | 取合せ品 | | 841 |
| **スペイン** | **アルヘシラス** | | | **177** |
| 531 | | 取合せ品 | | 177 |
| **ノルウェー** | **諸港（ノルウェー）** | | | **18** |
| 252 | | 完成自動車 | | 18 |
| **アメリカ** | **ホノルル** | | **5,610** | |
| 422 | | 飲料 | 175 | |
| 531 | | 取合せ品 | 5,435 | |
| **アメリカ** | **ロサンゼルス** | | | **144** |
| 421 | | 製造食品 | | 144 |
| **アメリカ** | **ロングビーチ** | | **22,830** | **152,382** |
| 222 | | 鋼材 | | 36 |
| 241 | | 金属製品 | | 3,397 |
| 252 | | 完成自動車 | | 1,141 |
| 255 | | 自動車部品 | 35 | |
| 256 | | その他輸送機械 | | 107 |
| 261 | | 産業機械 | | 340 |
| 262 | | 電気機械 | | 393 |
| 265 | | その他機械 | | 35 |
| 271 | | 陶磁器 | | 35 |
| 301 | | 窯業品 | | 824 |
| 371 | | 染料・塗料・合成樹脂・その他化学工業品 | | 71 |
| 421 | | 製造食品 | | 46,658 |
| 441 | | 衣服・身廻品・はきもの | | 35 |
| 442 | | 文房具・運動娯楽用品・楽器 | 18 | 143 |
| 443 | | 家具装備品 | 197 | |
| 451 | | ゴム製品 | | 35 |
| 461 | | 木製品 | | 18 |
| 521 | | 輸送用容器 | | 72 |
| 531 | | 取合せ品 | 22,580 | 99,042 |

令和2年（2020年）
（単位：トン）

| 県名、国・地域名 港湾名 品種別 | | 出 | 入 |
|---|---|---|---|
| | **アメリカ　オークランド** | **305** | **91,765** |
| 021 | 米 | | 322 |
| 031 | 野菜・果物 | | 920 |
| 071 | その他畜産品 | | 2,682 |
| 081 | 水産品 | | 3,111 |
| 231 | 非鉄金属 | | 35 |
| 241 | 金属製品 | | 820 |
| 252 | 完成自動車 | | 35 |
| 255 | 自動車部品 | | 265 |
| 256 | その他輸送機械 | | 143 |
| 261 | 産業機械 | | 693 |
| 262 | 電気機械 | | 2,913 |
| 264 | 事務用機器 | | 35 |
| 301 | 窯業品 | | 144 |
| 351 | 化学薬品 | | 35 |
| 371 | 染料・塗料・合成樹脂・その他化学工業品 | | 7,443 |
| 381 | 紙・パルプ | | 1,091 |
| 401 | その他繊維工業品 | | 571 |
| 421 | 製造食品 | | 39,171 |
| 422 | 飲料 | | 517 |
| 423 | 水 | | 7,343 |
| 425 | その他食料工業品 | | 142 |
| 431 | がん具 | | 18 |
| 441 | 衣服・身廻品・はきもの | | 10,026 |
| 442 | 文房具・運動娯楽用品・楽器 | | 179 |
| 443 | 家具装備品 | | 4,537 |
| 444 | その他日用品 | | 658 |
| 451 | ゴム製品 | | 18 |
| 461 | 木製品 | | 35 |
| 471 | その他製造工業品 | | 35 |
| 501 | 動植物性製造飼肥料 | | 1,629 |
| 521 | 輸送用容器 | | 70 |
| 531 | 取合せ品 | 305 | 6,129 |
| | **アメリカ　シアトル** | | **1,083** |
| 081 | 水産品 | | 35 |
| 261 | 産業機械 | | 286 |
| 371 | 染料・塗料・合成樹脂・その他化学工業品 | | 90 |
| 421 | 製造食品 | | 406 |
| 422 | 飲料 | | 35 |
| 423 | 水 | | 35 |
| 441 | 衣服・身廻品・はきもの | | 196 |
| | **アメリカ　サンペドロ** | **1,784** | **68,830** |
| 023 | 豆類 | | 71 |
| 031 | 野菜・果物 | | 495 |
| 071 | その他畜産品 | | 429 |
| 081 | 水産品 | | 282 |
| 222 | 鋼材 | | 233 |
| 231 | 非鉄金属 | | 107 |
| 241 | 金属製品 | | 1,874 |
| 252 | 完成自動車 | 178 | 3,795 |
| 254 | 二輪自動車 | | 18 |
| 255 | 自動車部品 | 35 | 948 |
| 256 | その他輸送機械 | | 536 |
| 261 | 産業機械 | | 674 |
| 262 | 電気機械 | | 2,643 |
| 263 | 測量・光学・医療用機械 | | 108 |
| 281 | セメント | | 179 |
| 291 | ガラス類 | | 107 |
| 301 | 窯業品 | | 88 |
| 351 | 化学薬品 | | 88 |
| 371 | 染料・塗料・合成樹脂・その他化学工業品 | | 1,730 |
| 381 | 紙・パルプ | | 1,873 |
| 411 | 砂糖 | | 90 |
| 421 | 製造食品 | 53 | 9,656 |
| 422 | 飲料 | 53 | 2,165 |
| 423 | 水 | | 5,652 |
| 425 | その他食料工業品 | | 108 |
| 441 | 衣服・身廻品・はきもの | 35 | 783 |
| 442 | 文房具・運動娯楽用品・楽器 | | 429 |
| 443 | 家具装備品 | | 1,891 |
| 444 | その他日用品 | | 895 |
| 451 | ゴム製品 | | 88 |
| 461 | 木製品 | | 35 |
| 471 | その他製造工業品 | | 375 |
| 491 | 再利用資材 | 215 | |
| 501 | 動植物性製造飼肥料 | | 1,973 |
| 521 | 輸送用容器 | | 1,483 |
| 531 | 取合せ品 | 1,215 | 26,929 |

# 那覇港の統計

令和２年（２０２０年）

編集・発行　　那覇港管理組合　総務部　総務課

〒900－0035　沖縄県那覇市通堂町２番１号
電　話　（098）868－2578
ＦＡＸ　（098）868－2629

Naha Port Authority

# 那 覇 港 管 理 組 合

2020／1／1 ～ 2020／12／31