

那 覇 港 の 統 計

令和6年（2024年）



那 覇 港 管 理 組 合

凡 例

この統計書は、統計法に基づく港湾調査規則（昭和26年3月10日運輸省令第13号）により、那覇港に出入りした船舶、貨物及び施設利用状況を調査した令和6年（2024年）の統計を中心に収録したものである。

※なお、平成30年から令和3年の数値の訂正があった部分については、黄色で塗り表示している。

- 1 調査期間は、令和6年（2024年）1月1日から令和6年（2024年）12月31日までの1年間とした。
- 2 調査区域は、那覇港港湾区域内とした。
- 3 入港船舶は、積載貨物、乗客の有無にかかわらず総トン数5トン以上の船舶について調査した。
- 4 海上出入貨物は、船舶によって出入りしたものについて調査した。
- 5 貨物の数量は、原則として「フレート・トン」で表し、容積は1.133立方メートル（40立方フィート）、重量は1,000キログラムを1トンとし、容積と重量のうちいずれか大きい数値とした（小数点以下第1位を四捨五入）。ただし、商慣習に従っている貨物は、その慣習に従った。
- 6 貨物は、港湾調査に用いる品種分類表の「中分類」で調査分類した。
- 7 外貿貨物（輸出・輸入）とは、本港と外国の港湾との間で直接取引のあった出入貨物のことをいう。国内の他の港湾で積み換えて外国の港湾へ輸送される場合は、内貿貨物の移出、他の国内の港湾を経由して外国から輸送された場合は、内貿貨物の移入とした。
- 8 船舶乗降人員は、調査港湾で観光客が乗船し、その調査水域外を遊覧し、再び同一調査港湾で上陸した場合は、その観光客が調査水域外で上陸するか否かにかかわらず、調査人員とした。したがって、例えばフェリーで往復した観光客が1人いた場合、乗込人員1人、上陸人員1人と、それぞれに計上する。これは、外航クルーズ船も同様である。

目 次

I	那覇港の概要	
1	那覇港の沿革	3
2	那覇港の港勢	5
II	グラフで見る那覇港	
1	入港船舶	
(1)	入港船舶隻数年次推移図	9
(2)	入港船舶隻数比較図	9
(3)	入港船舶総トン数年次推移図	10
(4)	入港船舶総トン数比較図	10
2	海上出入貨物	
(1)	取扱別年次推移図	11
(2)	内外貿比較図	11
(3)	ふ頭別比較図	11
(4)	輸出貨物国・地域別、品種別構成図	12
(5)	輸入貨物国・地域別、品種別構成図	12
(6)	移出貨物県別・品種別構成図	13
(7)	移入貨物県別・品種別構成図	13
(8)	県内移出貨物港別・品種別構成図	14
(9)	県内移入貨物港別・品種別構成図	14
3	船舶乗降人員	
(1)	船舶乗降人員年次推移図	15
(2)	航路別構成図	15
(3)	月別推移図	15
(4)	乗降人員構成図	16
(5)	県外主要航路別構成図	16
(6)	県外主要航路年次別比較図	16
(7)	県内主要航路別構成図	17
(8)	県内主要航路年次別比較図	17
4	コンテナ貨物	
(1)	コンテナ貨物年次推移図	18
(2)	輸移出入コンテナ貨物品種別構成図	19

Ⅲ 入港船舶・乗降人員

1	入港船舶年次別表	2 3
2	入港船舶月別用途表	2 4
3	入港船舶用途別トン数階級別表	2 5
4	入港船舶年次別トン数階級別表	2 6
5	入港最大船舶年次別表	2 7
6	入港最大船舶月別表	2 8
7	大型旅客船の入港状況	2 8
8	入港外航船舶国籍別順位表	2 9
9	入港船舶用途別ふ頭別表	3 0
1 0	係留船舶用途別ふ頭別表	3 1
1 1	船舶乗降人員月別表	3 2
1 2	船舶乗降人員航路別月表（県外）	3 3
1 3	船舶乗降人員航路別月表（県内）	3 4
1 4	船舶乗降人員年次別表	3 5
1 5	船舶乗降人員航路別ふ頭別表	3 6

Ⅳ 海上出入貨物

1	貨物年次別表	3 9
2	貨物月別表	4 0
3	貨物年次別品種別比較表【全貨物】	4 1
4	貨物年次別品種別比較表【輸出】	4 2
5	貨物年次別品種別比較表【輸入】	4 3
6	貨物年次別品種別比較表【移出】	4 4
7	貨物年次別品種別比較表【移入】	4 5
8	貨物品種別表	4 6
9	貨物品種別月別表【全貨物】	4 7
1 0	貨物品種別月別表【輸移出】	4 8
1 1	貨物品種別月別表【輸移入】	4 9
1 2	輸移出貨物仕向国・地域（県）別表	5 0
1 3	輸移入貨物仕出国・地域（県）別表	5 2
1 4	県内移出貨物仕向港別表	5 6
1 5	県内移入貨物仕出港別表	5 7
1 6	品種別・港別表	5 9
1 7	港別・品種別表	7 2
1 8	外貿貨物主要相手国・地域順位表	8 5
1 9	内貿貨物主要相手県順位表	8 6
2 0	貨物主要相手港順位表	8 7
2 1	取扱貨物品種別ベスト7	8 8
2 2	取扱貨物相手先別ベスト7	8 9

V 施設利用状況

1	入港船舶トン数階級別ふ頭別表	9 3
2	係船岸荷役状況表	9 4
3	貨物品種別ふ頭別表	9 5
4	貨物品種別施設別表【全貨物】	9 6
5	貨物品種別施設別表【輸出】	9 9
6	貨物品種別施設別表【輸入】	1 0 0
7	貨物品種別施設別表【移出】	1 0 1
8	貨物品種別施設別表【移入】	1 0 3

VI コンテナ

1	外貿コンテナ貨物品種別航路別表	1 0 9
2	内貿コンテナ貨物品種別航路別表	1 1 0
3-1	コンテナ貨物量の推移	1 1 2
3-2	コンテナ実入・空別貨物量の推移	1 1 3
4-1	外貿コンテナ種類別地域別個数表（実入り）	1 1 4
4-2	外貿コンテナ種類別国・地域別個数表（実入り）	1 1 5
5	内貿コンテナ種類別県別個数表（実入り）	1 1 7
6	外貿コンテナ関連係留施設別利用状況	1 1 8
7	内貿コンテナ関連係留施設別利用状況	1 1 9
8	外貿コンテナ種類別国・地域別個数表（空）	1 2 0
9	内貿コンテナ種類別県別個数表（空）	1 2 1
1 0	貨物品種別表（コンテナ）	1 2 2
1 1	港別・品種別表（コンテナ）	1 2 3

I 那覇港の概要

1 那覇港の沿革

1264年		浦添城を居城とした中山英祖が泊港(現在の泊ふ頭)を国港として整備。
1422年		沖縄本島の統一を果たした尚巴志王が、那覇港(現在の那覇ふ頭)を中国貿易などの拠点とした。以後、那覇港は東南アジアや日本本土との中継貿易として栄えた。
1452年		尚巴志の三男尚金福王の時代、那覇港が泊港をしのいで国中第一の港となる。さらに、このころの那覇は海に囲まれた州であったことから、中国人懷機により久茂地のチンマーサーから安里橋(現在の崇元寺橋)にいたる海中道路「長虹橋」が築かれ、それ以来、那覇港には諸国の船が錨をおろした。
1609年		薩摩軍により琉球が攻略されるが、明国との交易は認められる。
1853年		米海軍ペリー提督来島。首里城を訪れるとともに本島周辺の海図を作成。
1879年		廃藩置県。火車と呼ばれる汽船が出入港するようになった。
1884年		本土～沖縄航路(鹿児島・大阪)が開設。
1905年	明治40年	築港は各知事の主要事業であり、奈良原知事は、国費にて第一期築港工事に着手、日比、高橋の代を経て大味知事の1915年(大正4年)に完工、1,500トン級の汽船3隻を横づけできる栈橋を架設。
1921年	大正10年	那覇港に水深－7.5mの岸壁の建設が始まり、1925年(大正14年)に完成。
1944年	昭和19年	米軍の空襲により那覇港の港湾施設が破壊され使用不能となる。
1951年	昭和26年	米軍が那覇港及び泊港の建設工事に着手。
1954年	昭和29年	那覇港北岸、琉球政府に譲渡される。南岸は米軍の軍港地域に指定される。泊港は那覇市に譲渡される。
1969年	昭和44年	那覇市が那覇新港(現在の新港ふ頭)の建設工事に着手。
1972年	昭和47年	本土復帰の直前に那覇港・泊港・新港を一体的に管理運営するため3港を一元化し、那覇市が管理、現在の那覇港となる。
1974年	昭和49年	那覇港の港湾計画が策定される。波の上橋・泊大橋・なうら橋の建設等その後の市民生活や産業・観光振興に大きく寄与することとなる計画が盛り込まれる。
1983年	昭和58年	新港第一防波堤が完成。
1984年	昭和59年	新港ふ頭地区の岸壁(7.5m～11m)が完成。 「波の上橋」が開通。
1985年	昭和60年	「泊大橋」が開通。
1993年	平成5年	「なうら橋」が開通。
1995年	平成7年	「とまりん」が完成。
1997年	平成9年	沈埋トンネル工事着工。 コンテナ専用岸壁(－13m)1バースを供用開始(9号岸壁)。
1998年	平成10年	ガントリークレーン1号機供用開始。
2002年	平成14年	那覇港の開発発展と利用の促進を図るとともに、適正で効率的な管理運営を行うことを目的として、沖縄県、那覇市及び浦添市の3自治体で特別地方公共団体「那覇港管理組合」を設立。
2003年	平成15年	【港湾計画の改訂】国際物流産業の展開、国際観光・リゾート産業の振興等を目指した国際流通港湾として、平成20年代後半を目標年次とする計画を策定。
2004年	平成16年	ガントリークレーン2号機供用開始。 新港ふ頭地区9号・10号バースを、特区制度活用により民間事業者が一体的に管理運営を行う、「那覇港公共国際コンテナターミナル運営事業」の運営事業者を国際公募。

2005年	平成17年	「那覇港公共国際コンテナターミナル運営事業」の運営事業者に、フィリピンに本社を置くグローバルオペレーターICTSIと県内の港運事業者6社が資本参加する「那覇国際コンテナターミナル株式会社(NICTI)」が決定。那覇港管理組合との間に賃貸借契約を締結。 【港湾計画の軽易な変更】大型旅客船専用バースの計画位置を新港ふ頭地区から泊ふ頭地区(若狭緑地前面)へ変更。
2006年	平成18年	日本で初めて純民間企業によるターミナル運営がスタート。那覇国際コンテナターミナル株式会社(NICTI)の運営が始まる。トランシップ貨物を中心とした貨物量の増大により海上輸送コストの低減を目指す。
2009年	平成21年	泊ふ頭大型旅客船バースの暫定供用開始。
2010年	平成22年	【港湾計画の一部変更】臨港道路浦添線2.5kmのうち、北側1.0km区間の埋立てから橋梁形式へ変更し、それに伴う土地造成及び土地利用計画を変更。
2011年	平成23年	「那覇うみそらトンネル」供用開始。
2012年	平成24年	【港湾計画の一部変更】新港ふ頭から背後地への交通量の増加に対応するとともに、ふ頭間の円滑な交通を確保するため、臨港道路若狭港町線を位置付け、土地利用計画を変更。
2013年	平成25年	「波の上うみそら公園」供用開始。
2014年	平成26年	「那覇クルーズターミナル」供用開始。 ガントリークレーン3号機供用開始。
2015年	平成27年	台湾港務株式会社(TIPC)とのパートナーシップ港に関する覚書(MOU)の締結。 ガントリークレーン4号機供用開始。
2016年	平成28年	【港湾計画の一部変更】輸送船舶の大型化及びクルーズ需要の増大に対応するため、新港ふ頭地区において、公共ふ頭計画及び旅客船ふ頭計画を位置付け、水域施設計画等を変更。
2018年	平成30年	「臨港道路浦添線」供用開始。
2019年	平成31年 令和元年	「那覇港総合物流センター」開業。 那覇港が国土交通大臣より「国際旅客船拠点形成港湾」として指定。
2023年	令和5年	【港湾計画の改訂】アジア・沖縄・日本全国を繋ぎ、沖縄県のみならず日本全国及びアジアの成長に貢献する拠点港としての発展を目指して、令和10年代後半を目標年次とする計画を策定。 第2クルーズバース供用開始(2月1日)。

2 那覇港の港勢

令和6年（令和6年1月～令和6年12月）の那覇港の港勢は、次のとおりである。

1 入港船舶

入港船舶は、隻数が7,887隻（対前年比101.3％）、総トン数が47,209,658トン（同141.3％）と、隻数、総トン数ともに増加となった。

外航船は、614隻（同117.9％）、27,336,907トン（同196.0％）と、隻数、総トン数ともに増加した。

内航船は、7,273隻（同100.1％）、19,872,752トン（同102.1％）と、隻数、総トン数ともに増加した。

コンテナ船は、外航が404隻（同102.3％）、内航が2,623隻（同99.6％）と、外航は増加し、内航は減少した。

2 船舶乗降人員

船舶乗降人員は、1,536,836人（対前年比177.1％）と増加している。

外国航路は、884,428人（対前年比298.1％）と増加である。

内国航路は、652,408人（同114.2％）と増加しており、その内訳は、県外航路59,086人（同114.2％）、県内航路593,322人（同114.2％）となっている。

3 海上出入貨物

海上出入貨物は、外貿、内貿貨物あわせて、19,348,661トン（対前年比103.1％）と増加となった。

外貿貨物は、1,220,610トン（同105.4％）と増加となった。

外貿貨物のうち、輸出は489,126トン（同107.7％）、輸入は731,484トン（同103.9％）と、輸出、輸入ともに増加した。

内貿貨物は、18,128,051トン（同102.9％）と増加となった。

内貿貨物のうち、移出は9,362,550トン（同103.1％）、移入は8,765,501トン（同102.7％）と、移出、移入ともに増加した。

4 コンテナ貨物

コンテナ貨物は、外貿、内貿コンテナ貨物あわせて、4,704,230トン（対前年比101.9％）と増加となった。

外貿コンテナ貨物は、968,549トン（同106.3％）と増加となった。

外貿コンテナ貨物のうち、輸出は296,836トン（同107.2％）、輸入は671,713トン（同105.9％）と、輸出、輸入ともに増加した。

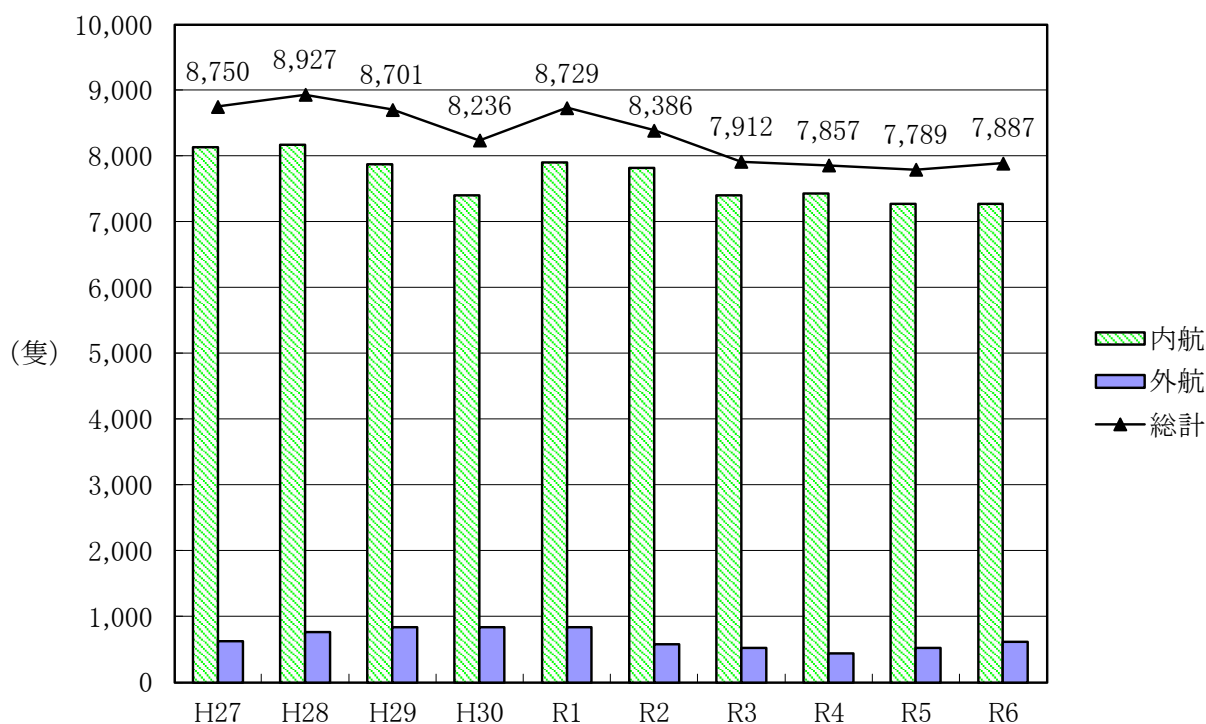
内貿コンテナ貨物は、3,735,681トン（同100.8％）と増加となった。

内貿コンテナ貨物のうち、移出は488,053トン（同96.5％）と減少し、移入は3,247,628トン（同101.5％）と増加した。

Ⅱ グラフで見る那覇港

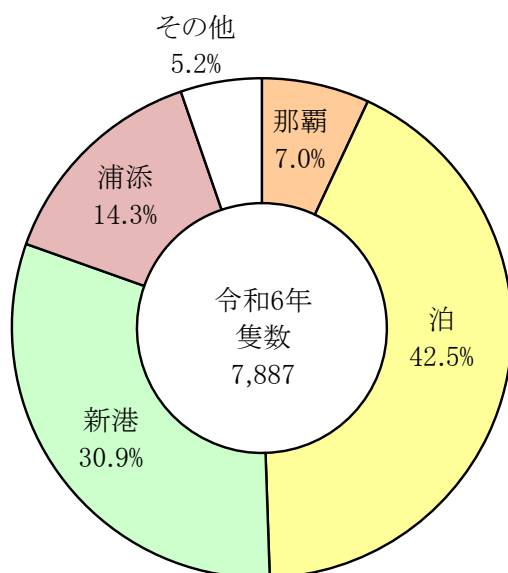
1 入港船舶

(1) 入港船舶隻数年次推移図 (P23)

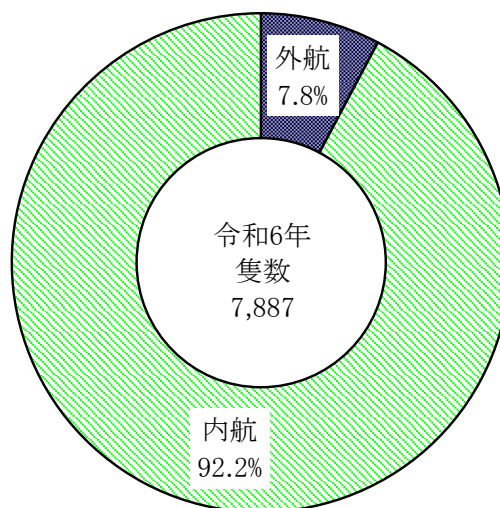


(2) 入港船舶隻数比較図

< ふ頭別 (P30) >

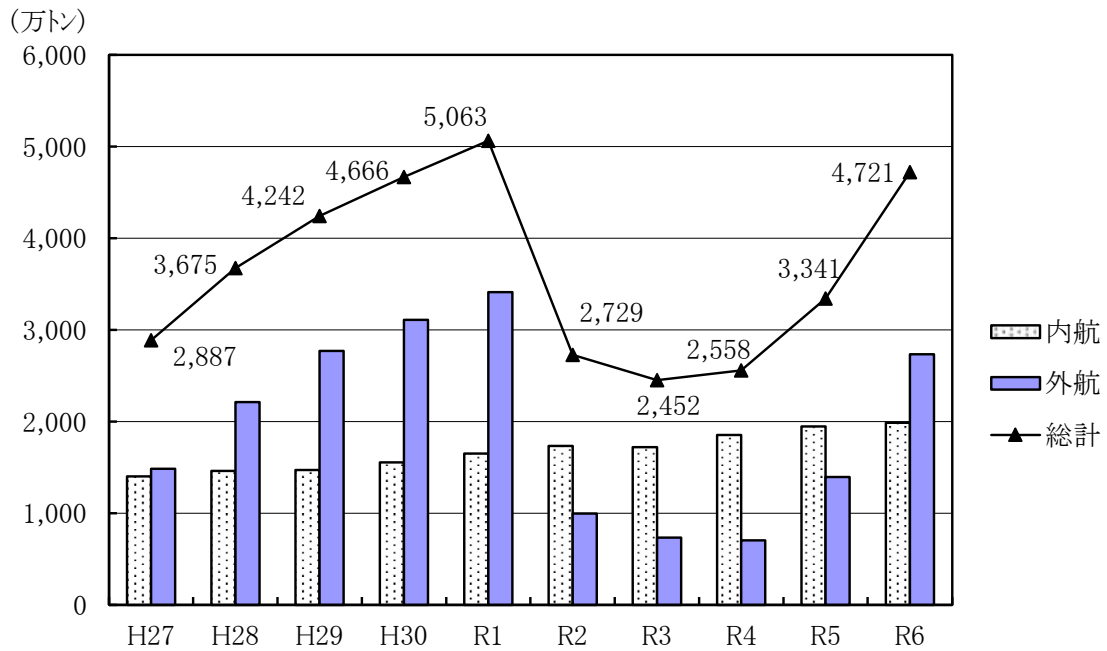


< 内航外航別 (P23) >



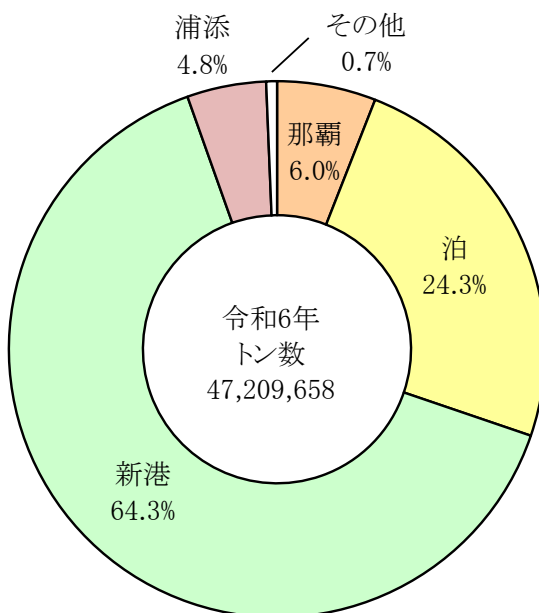
※ 小数点以下第2位を四捨五入しているため、百分比の内訳の合計が100にならないことがある。

(3) 入港船舶総トン数年次推移図 (P23)

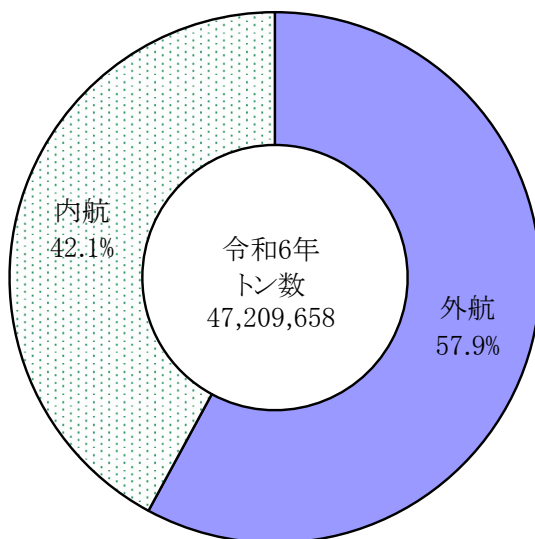


(4) 入港船舶総トン数比較図

< ふ頭別 (P30) >



< 内航外航別 (P23) >

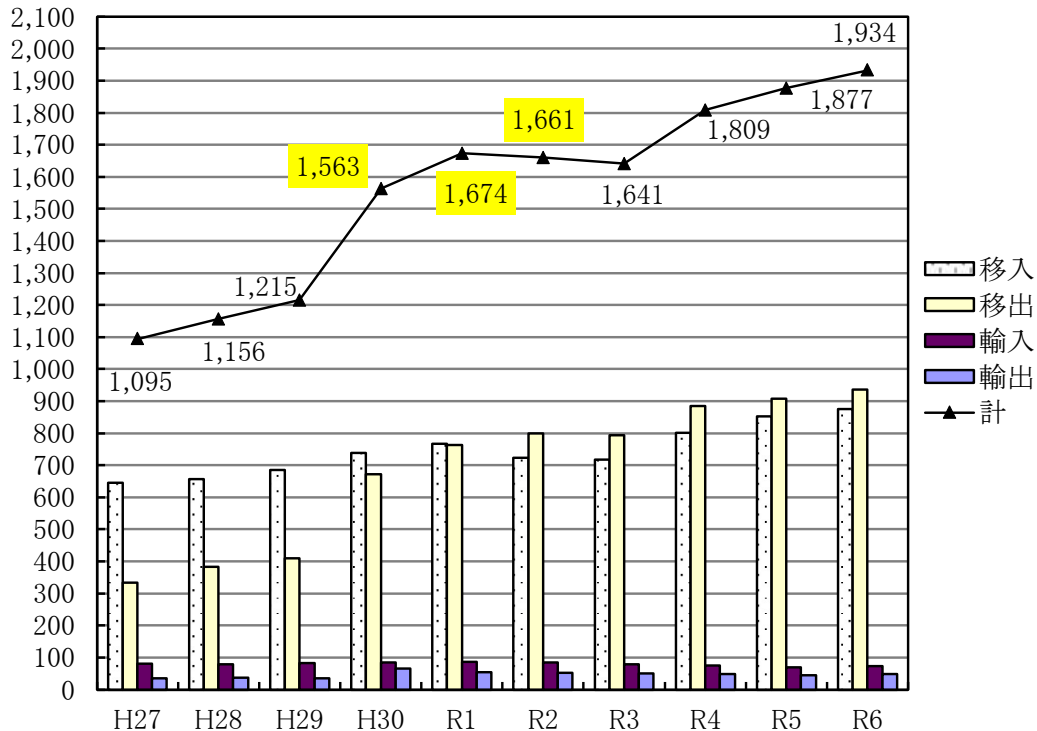


※ 小数点以下第2位を四捨五入しているため、百分比の内訳の合計が100にならないことがある。

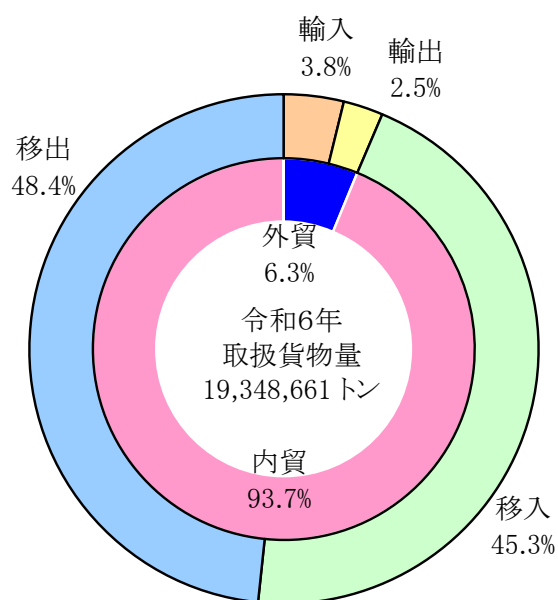
2 海上出入貨物

(1) 取扱別年次推移図 (P39)

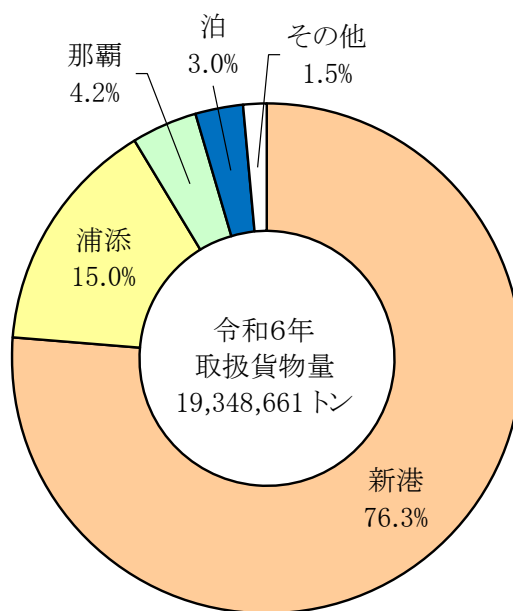
(万トン)



(2) 内外貿比較図 (P39)

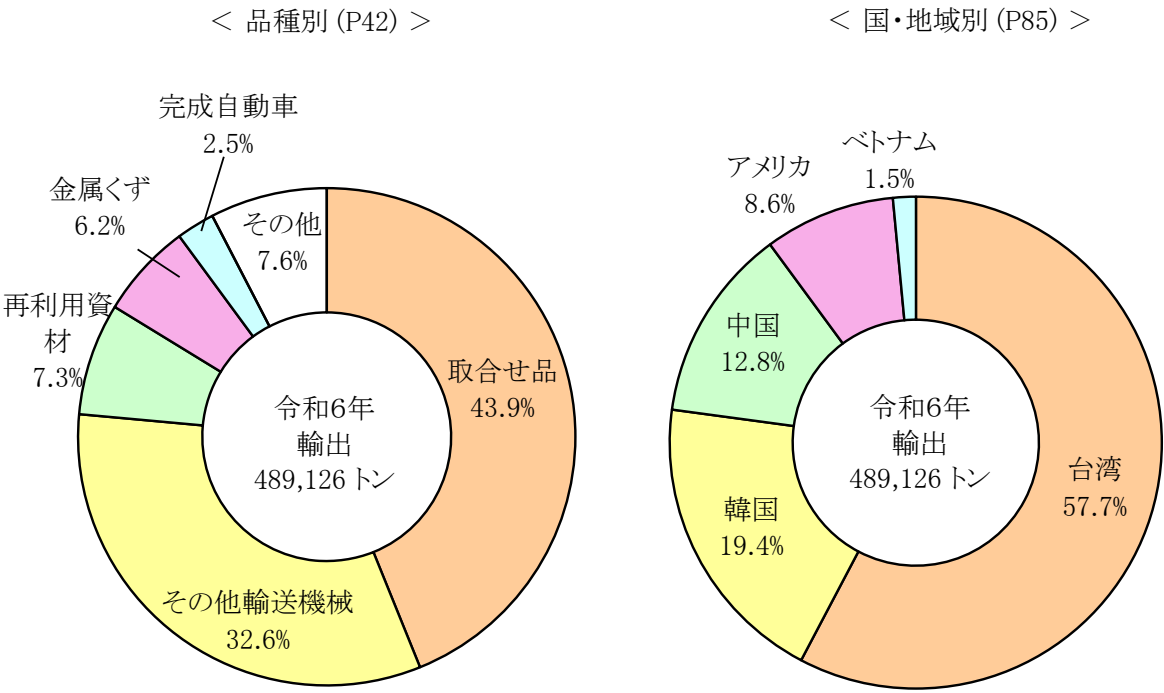


(3) ふ頭別比較図 (P95)



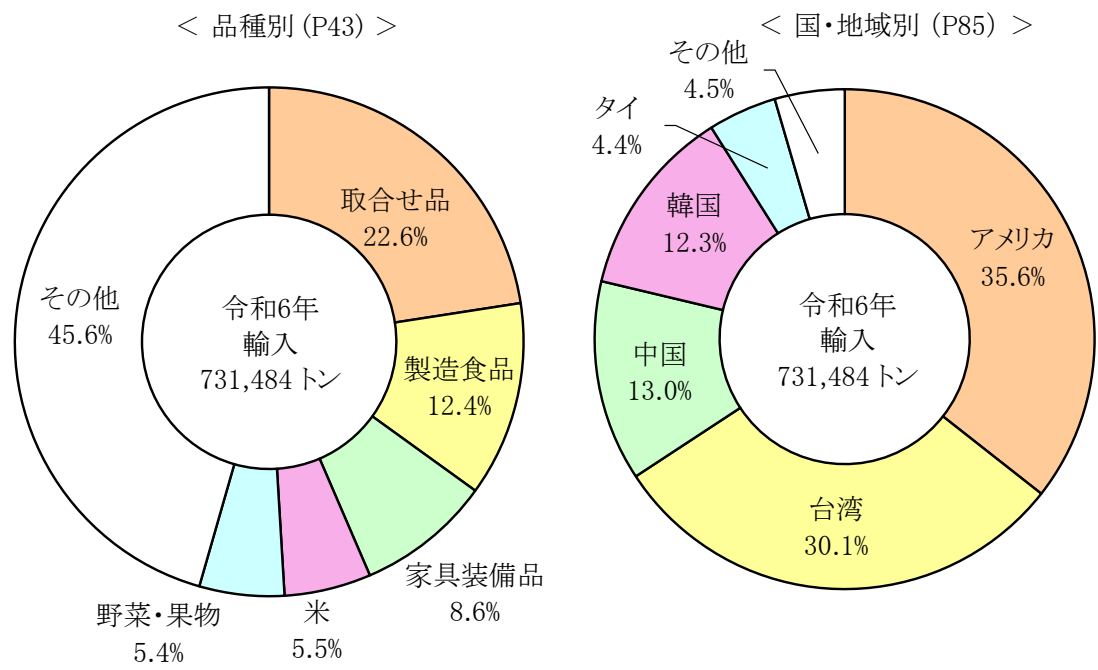
※ 小数点以下第2位を四捨五入しているため、百分比の内訳の合計が100にならないことがある。

(4) 輸出貨物国・地域別、品種別構成図



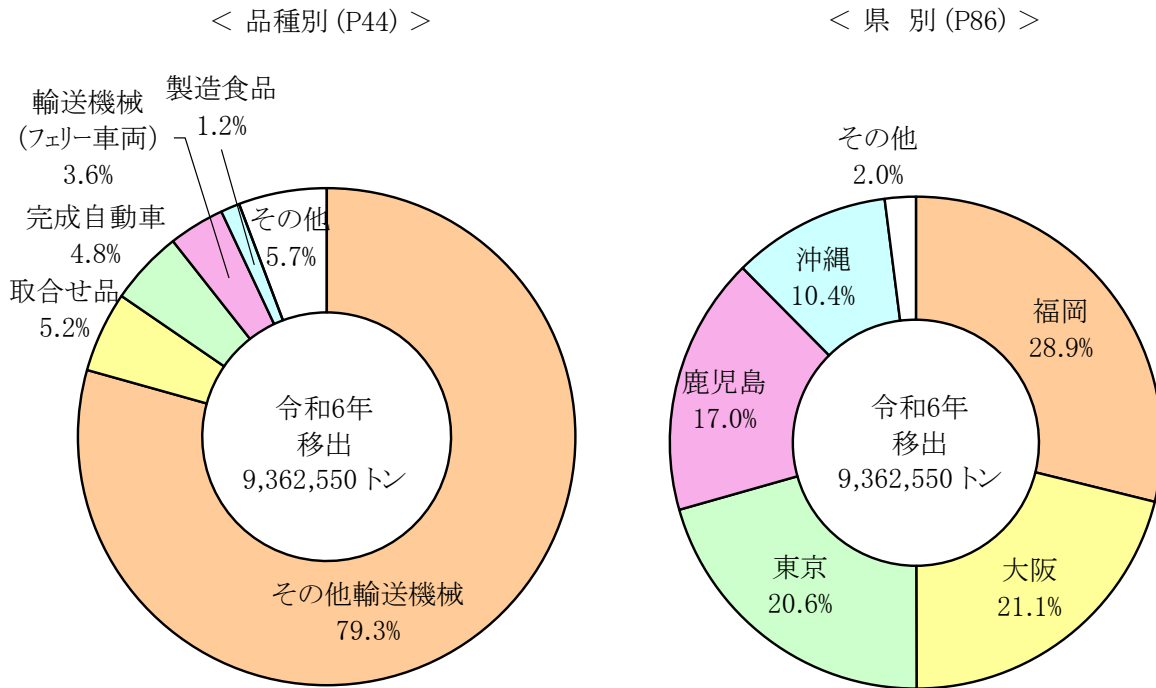
※ 小数点以下第2位を四捨五入しているため、百分比の内訳の合計が100にならないことがある。

(5) 輸入貨物国・地域別、品種別構成図



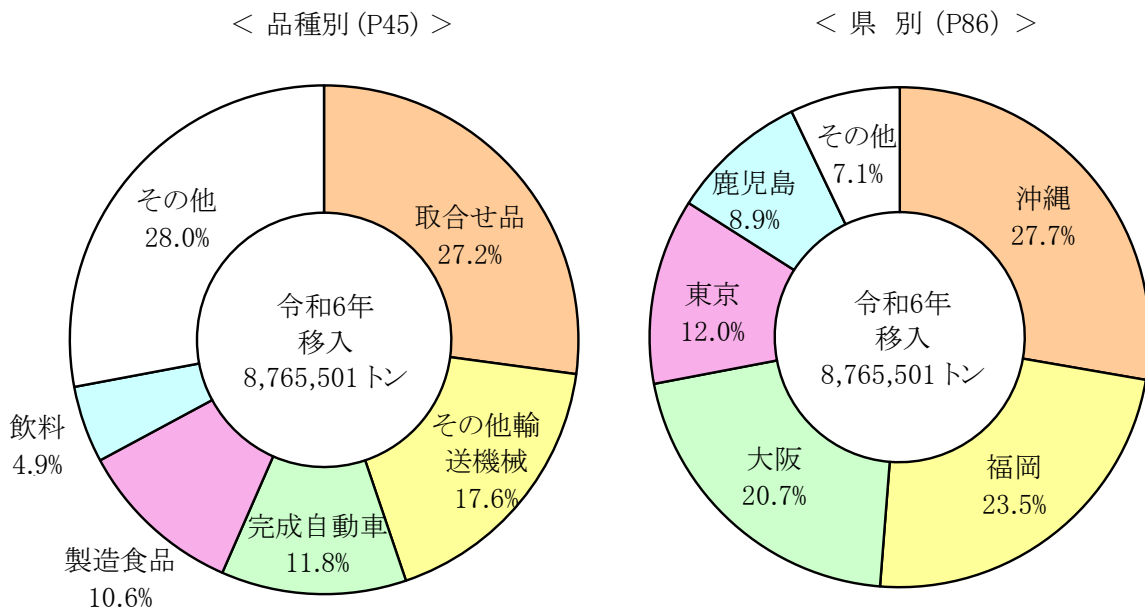
※ 小数点以下第2位を四捨五入しているため、百分比の内訳の合計が100にならないことがある。

(6) 移出貨物県別・品種別構成図



※ 小数点以下第2位を四捨五入しているため、百分比の内訳の合計が100にならないことがある。

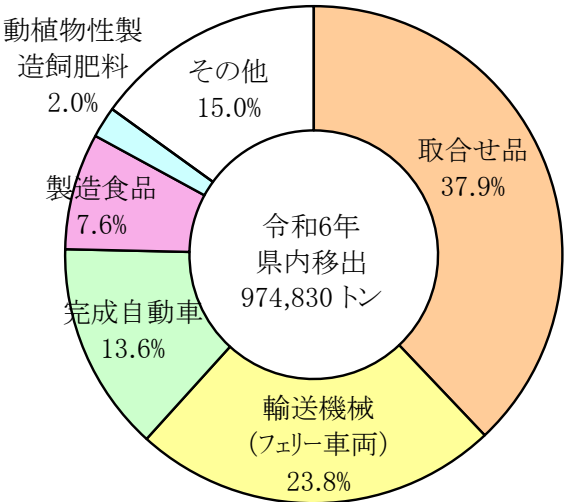
(7) 移入貨物県別・品種別構成図



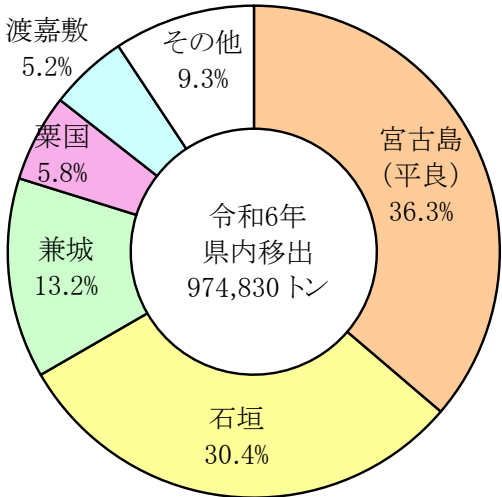
※ 小数点以下第2位を四捨五入しているため、百分比の内訳の合計が100にならないことがある。

(8) 県内移出貨物港別・品種別構成図

< 品種別 (P88) >



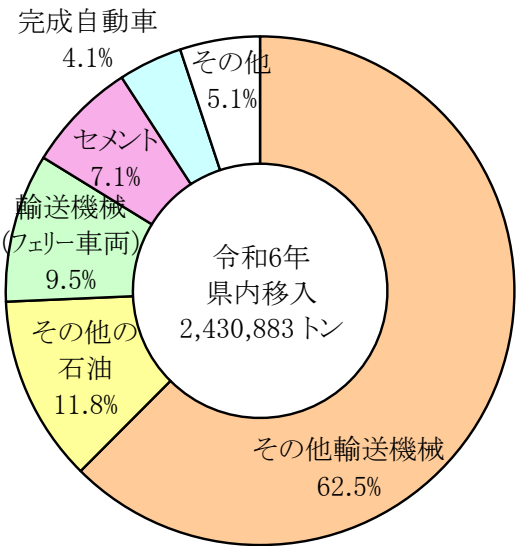
< 港 別 (P89) >



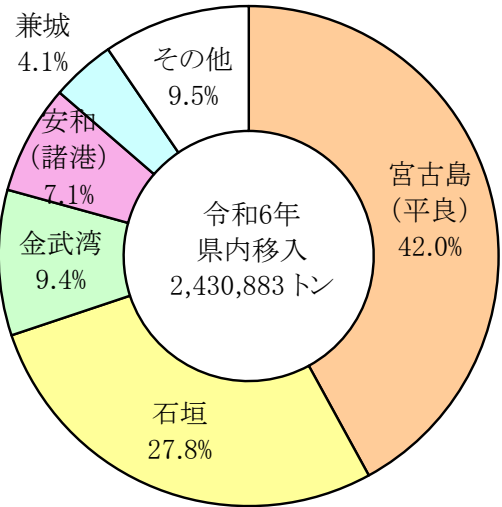
※ 小数点以下第2位を四捨五入しているため、百分比の内訳の合計が100にならないことがある。

(9) 県内移入貨物港別・品種別構成図

< 品種別 (P88) >



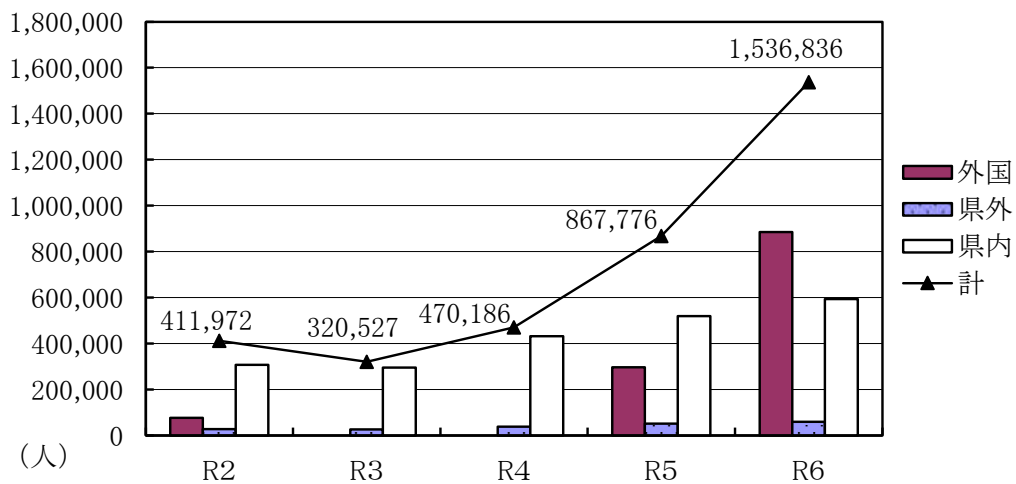
< 港 別 (P89) >



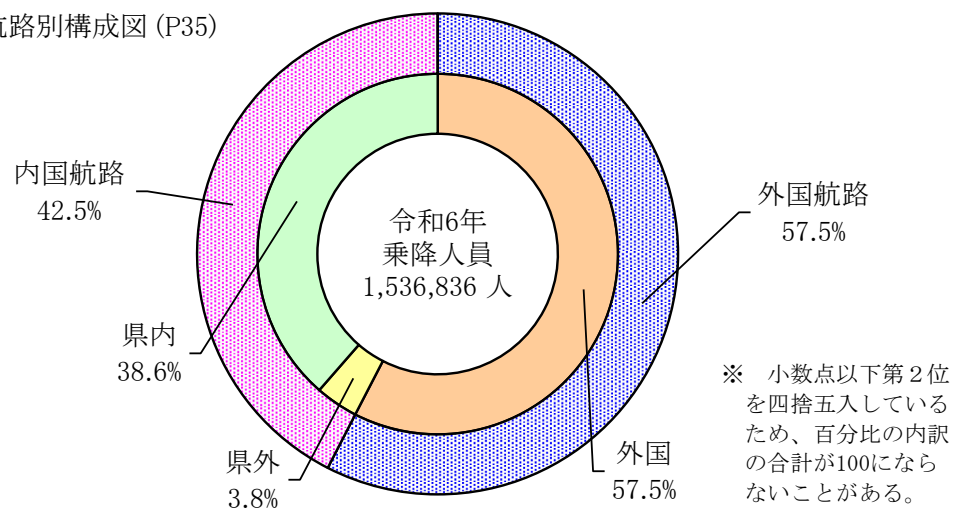
※ 小数点以下第2位を四捨五入しているため、百分比の内訳の合計が100にならないことがある。

3 船舶乗降人員

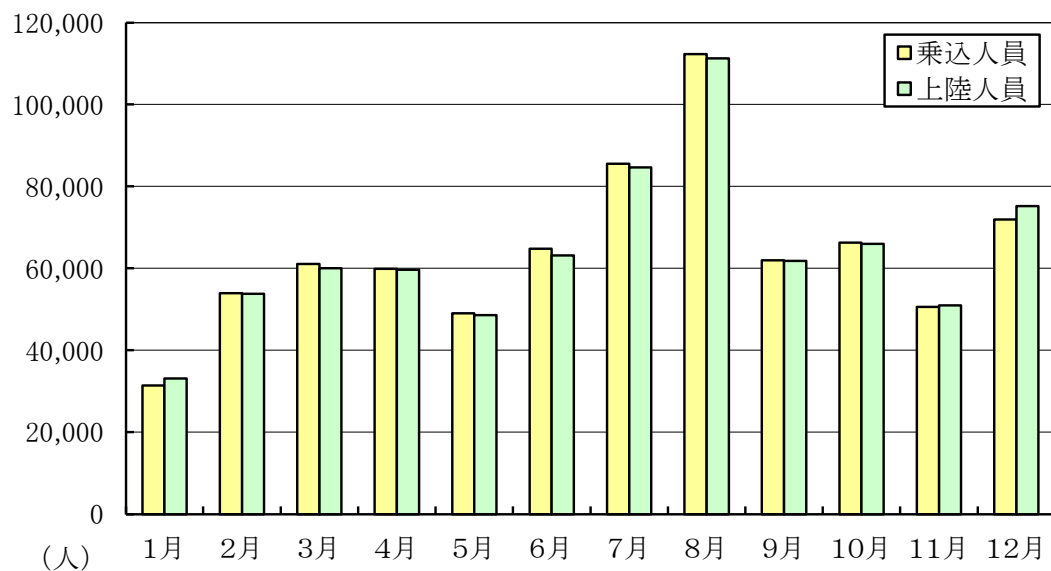
(1) 船舶乗降人員年次推移図 (P35)



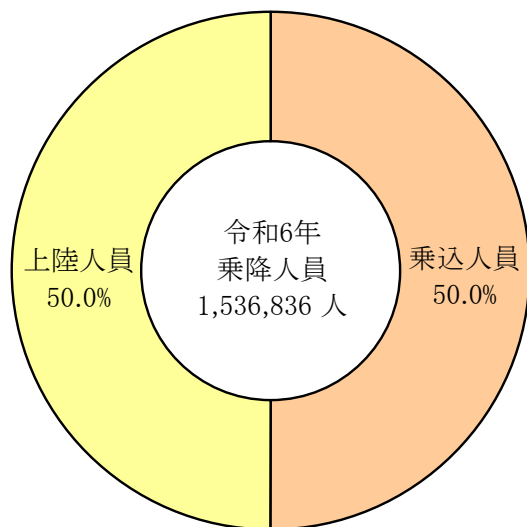
(2) 航路別構成図 (P35)



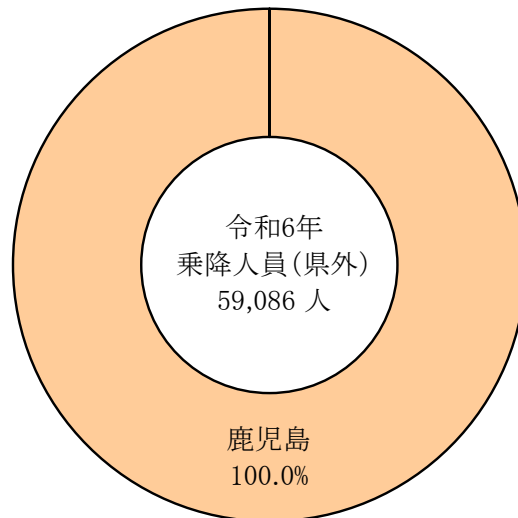
(3) 月別推移図 (P32)



(4) 乗降人員構成図 (P35)

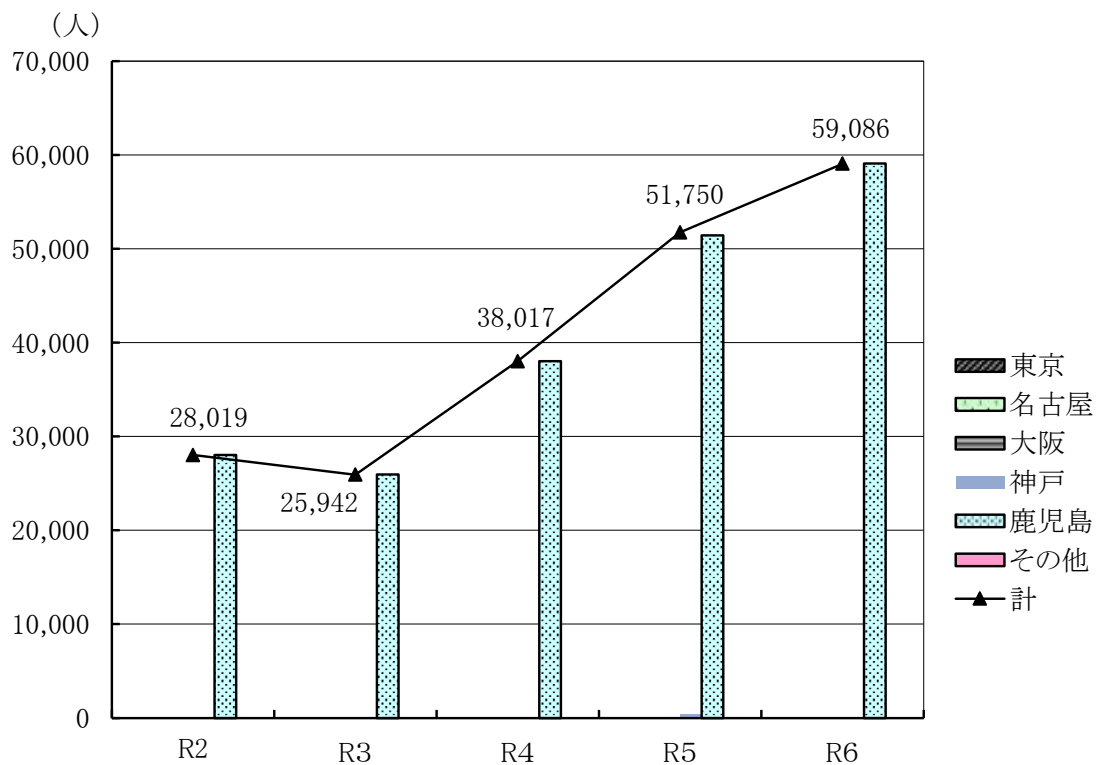


(5) 県外主要航路別構成図 (P35)

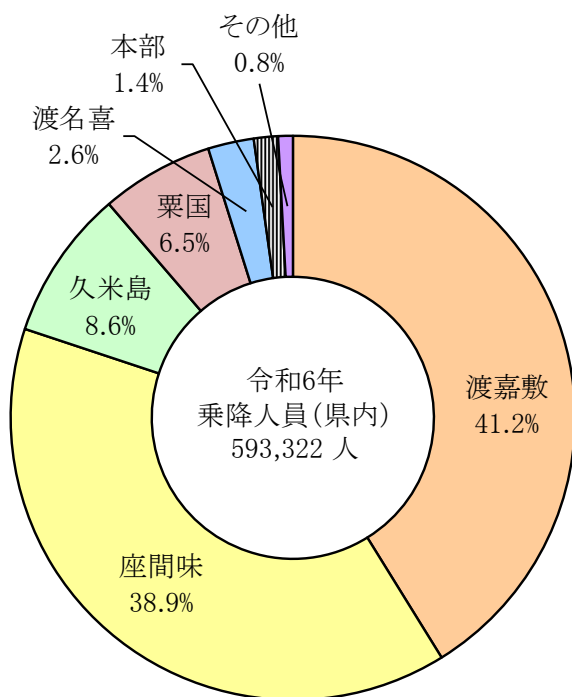


※ 小数点以下第2位を四捨五入しているため、百分比の内訳の合計が100にならないことがある。

(6) 県外主要航路年次別比較図 (P35)

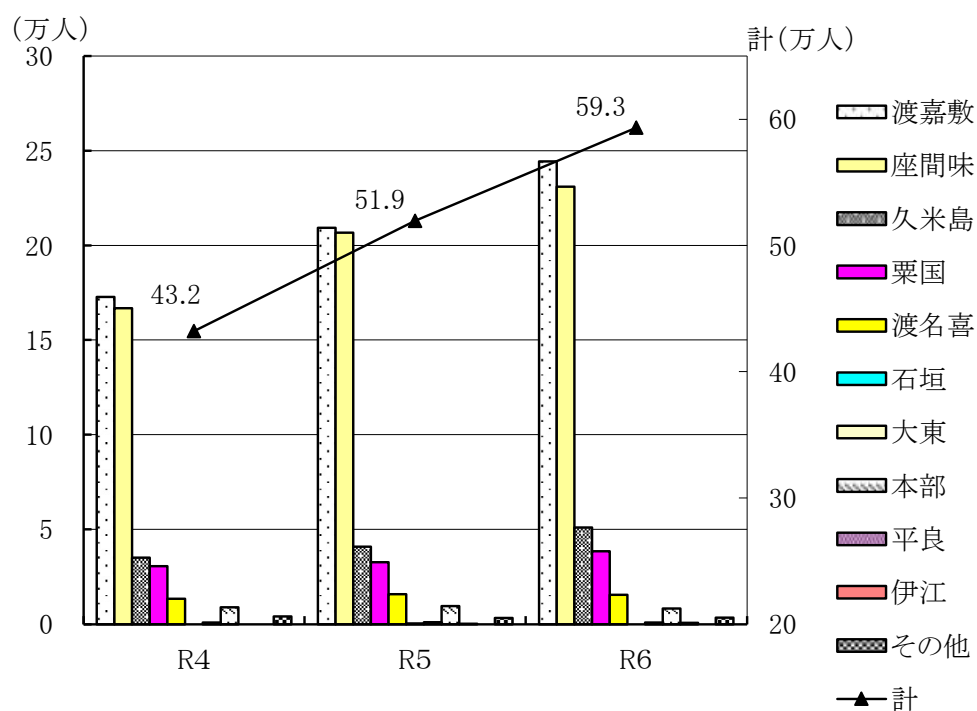


(7) 県内主要航路別構成図 (P35)



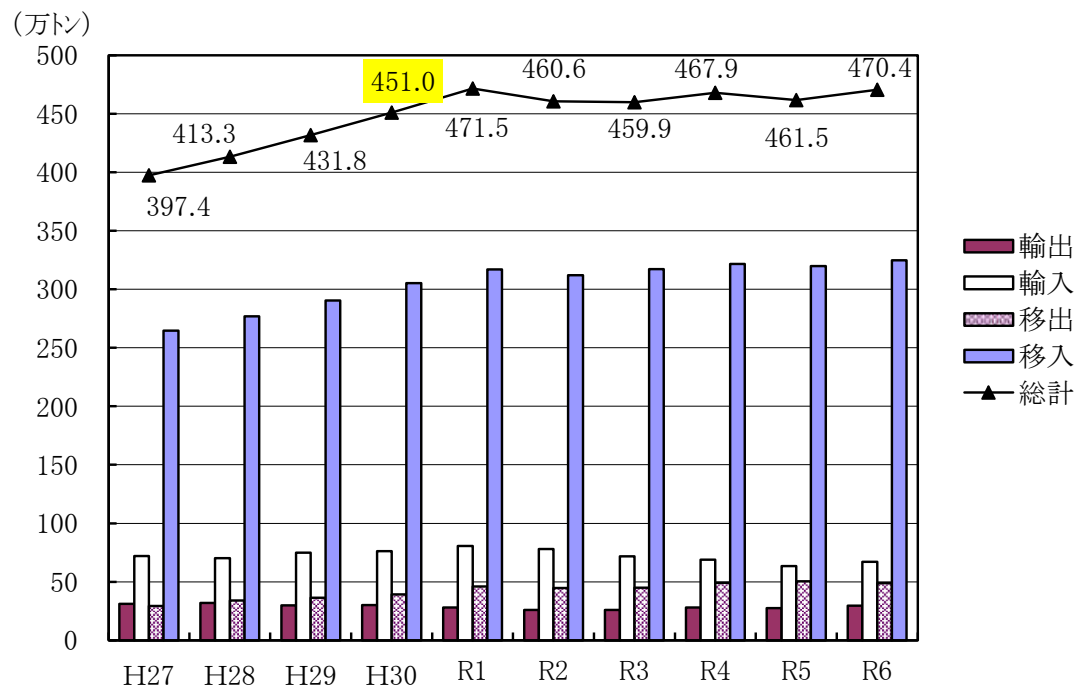
※ 小数点以下第2位
を四捨五入している
ため、百分比の内訳
の合計が100になら
ないことがある。

(8) 県内主要航路年次別比較図 (P35)

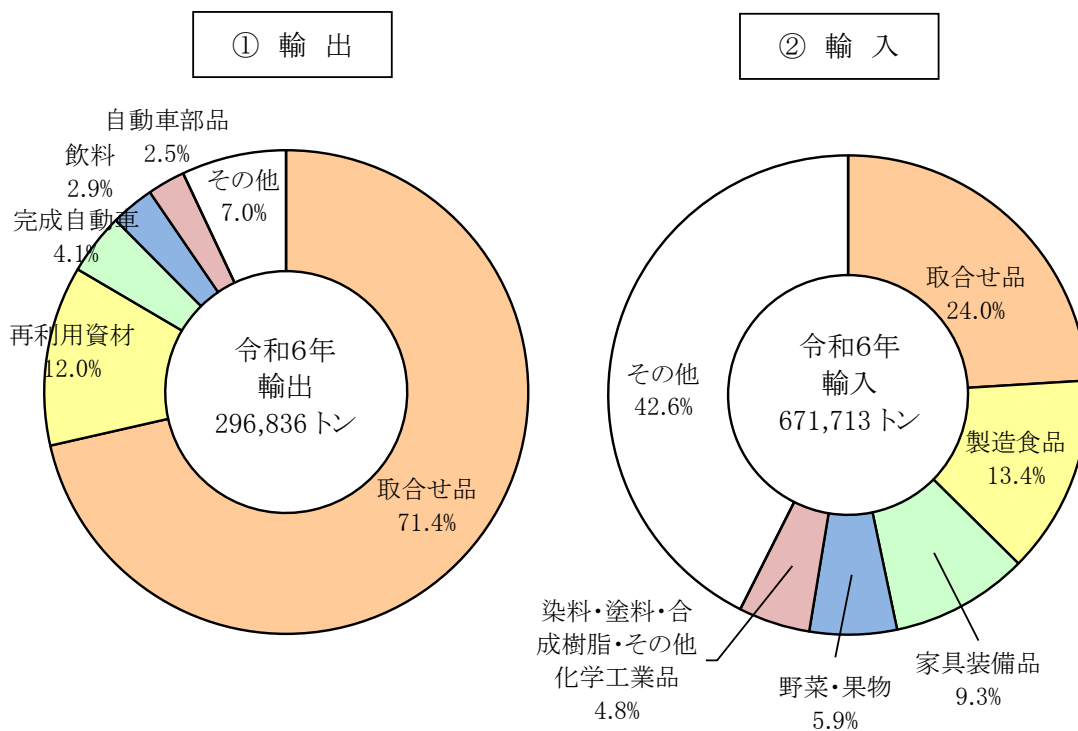


4 コンテナ貨物

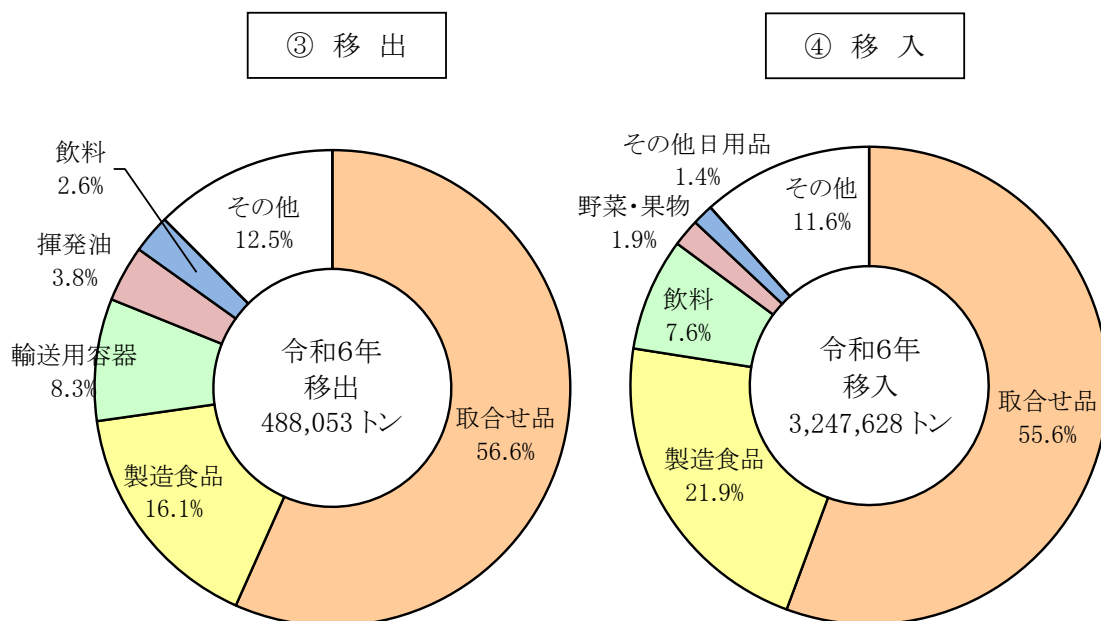
(1) コンテナ貨物年次推移図 (P112)



(2) 輸移出入コンテナ貨物品種別構成図 (P122)



※ 小数点以下第2位を四捨五入しているため、百分比の内訳の合計が100にならないことがある。



※ 小数点以下第2位を四捨五入しているため、百分比の内訳の合計が100にならないことがある。

Ⅲ 入港船舶 ・ 乗降人員

1 入港船舶年次別表

(単位: トン)

年 次	総 計		外 航		内 航	
	隻 数	総トン数	隻 数	総トン数	隻 数	総トン数
平成 2年	6,165	14,399,892	417	3,816,766	5,748	10,583,126
平成 3年	7,342	14,938,980	418	3,971,923	6,924	10,967,057
平成 4年	7,295	14,590,593	463	3,840,011	6,832	10,750,582
平成 5年	9,705	15,949,428	473	4,434,277	9,232	11,515,151
平成 6年	9,974	15,465,632	408	3,804,399	9,566	11,661,233
平成 7年	10,781	16,840,504	453	4,525,215	10,328	12,315,289
平成 8年	9,458	18,192,769	505	4,777,070	8,953	13,415,699
平成 9年	8,962	20,285,414	537	6,223,423	8,425	14,061,991
平成10年	10,819	20,363,463	499	6,511,589	10,320	13,851,874
平成11年	10,762	19,681,910	524	5,752,999	10,238	13,928,911
平成12年	10,022	21,553,761	522	6,526,254	9,500	15,027,507
平成13年	8,910	22,192,965	559	7,447,285	8,351	14,745,680
平成14年	9,136	21,654,239	505	7,172,053	8,631	14,482,186
平成15年	8,993	20,570,618	506	5,032,665	8,487	15,537,953
平成16年	8,352	19,157,269	518	4,612,822	7,834	14,544,447
平成17年	7,929	19,641,650	467	4,900,830	7,462	14,740,820
平成18年	8,139	17,811,996	423	3,638,446	7,716	14,173,550
平成19年	7,726	18,328,165	422	3,997,281	7,304	14,330,884
平成20年	7,503	18,187,680	400	4,973,401	7,103	13,214,279
平成21年	7,503	18,599,979	418	6,180,447	7,085	12,419,532
平成22年	8,041	19,969,618	472	7,212,943	7,569	12,756,675
平成23年	7,620	19,561,506	402	6,693,947	7,218	12,867,559
平成24年	7,668	20,637,826	416	7,406,264	7,252	13,231,562
平成25年	7,539	21,293,386	425	7,753,958	7,114	13,539,428
平成26年	7,905	24,239,811	512	10,600,749	7,393	13,639,062
平成27年	8,750	28,874,715	622	14,852,435	8,128	14,022,280
平成28年	8,927	36,748,918	761	22,125,055	8,166	14,623,863
平成29年	8,701	42,415,966	831	27,691,479	7,870	14,724,486
平成30年	8,236	46,662,697	833	31,105,922	7,403	15,556,775
令和 元年	8,729	50,631,950	834	34,125,170	7,895	16,506,779
令和 2年	8,386	27,286,105	571	9,952,584	7,815	17,333,521
令和 3年	7,912	24,516,560	516	7,319,984	7,396	17,196,576
令和 4年	7,857	25,584,088	432	7,047,672	7,425	18,536,416
令和 5年	7,789	33,411,143	521	13,948,588	7,268	19,462,555
令和 6年	7,887	47,209,658	614	27,336,907	7,273	19,872,752

(注)総トン数は、端数処理のため、外航及び内航との合計が総計の値と一致しない場合がある。

2 入港船舶月別用途表

令和6年(2024年)

区分	合 計				商 船						フェリー		難民船		その他		漁 船	
	計	外 航	内 航	貨客船			貨物船			外 航	内 航	外 航	内 航	外 航	内 航	外 航	内 航	外 航
				外 航	内 航	計	外 航	内 航	計									
総計	7,887	614	7,273	170	2,662	431	3,227	0	919	0	0	10	455	3	10	4,520	3,732	
隻数	47,209,658	27,336,907	19,872,752	18,873,427	1,939,894	8,429,768	15,090,160	0	2,505,669	0	0	29,192	333,297	4,520	3,732			
総トン数																		
1月	602	43	559	6	211	34	239		79			3	30					
隻数	3,036,372	1,570,796	1,465,576	897,931	124,720	652,820	1,107,632		221,190			20,045	12,034					
総トン数																		
2月	661	48	613	15	237	33	275		63				37		1			
隻数	4,241,390	2,586,375	1,655,015	2,018,468	161,024	567,907	1,259,733		194,016				40,020		222			
総トン数																		
3月	673	57	616	18	210	39	289		83				34					
隻数	4,147,550	2,389,537	1,758,013	1,602,989	204,788	786,548	1,302,652		225,253				25,320					
総トン数																		
4月	657	56	601	16	195	39	289		79				36	1	2			
隻数	3,990,848	2,288,739	1,702,109	1,434,431	148,298	853,906	1,324,422		209,573				18,818	402	998			
総トン数																		
5月	688	48	640	8	265	39	246		83				45	1	1			
隻数	3,128,280	1,546,572	1,581,708	819,226	173,340	727,050	1,162,757		218,369				26,743	296	499			
総トン数																		
6月	678	48	630	10	249	37	279		65			1	37					
隻数	3,757,913	1,988,389	1,769,524	1,275,293	257,605	713,073	1,291,135		188,584			23	32,200					
総トン数																		
7月	740	61	679	21	282	38	280		75			2	39		3			
隻数	4,810,968	3,050,012	1,760,956	2,295,433	166,969	750,638	1,362,990		206,199			3,941	24,282		516			
総トン数																		
8月	742	59	683	20	308	38	258		79			1	37		1			
隻数	4,389,546	2,828,420	1,561,126	2,032,778	170,959	795,632	1,179,484		195,116			10	15,068		499			
総トン数																		
9月	573	46	527	13	176	32	246		75			1	29		1			
隻数	3,427,195	1,954,394	1,472,801	1,341,627	91,493	611,832	1,151,189		200,015			935	29,605		499			
総トン数																		
10月	661	46	615	13	207	33	273		79				56					
隻数	3,923,047	2,177,861	1,745,186	1,450,024	139,450	727,837	1,332,594		229,463				43,679					
総トン数																		
11月	579	47	532	12	140	34	278		79				34	1	1			
隻数	3,547,158	1,849,843	1,697,315	1,268,709	142,682	577,312	1,321,993		204,173				27,968	3,822	499			
総トン数																		
12月	633	55	578	18	182	35	275		80			2	41					
隻数	4,809,392	3,105,969	1,703,423	2,436,518	158,566	665,213	1,293,579		213,718			4,238	37,560					
総トン数																		

(注) 端数処理のため、合計と内訳の計は一致しない場合がある。

3 入港船舶用途別トン数階級別表

令和6年(2024年)

区分	総 計		30,000 総トン以上		10,000 総トン以上 30,000 総トン未満		6,000 総トン以上 10,000 総トン未満		3,000 総トン以上 6,000 総トン未満		1,000 総トン以上 3,000 総トン未満		500 総トン以上 1,000 総トン未満		5 総トン以上 500 総トン未満	
	隻数	総トン数	隻数	総トン数	隻数	総トン数	隻数	総トン数	隻数	総トン数	隻数	総トン数	隻数	総トン数	隻数	総トン数
商 船	計	7,887	47,209,658	254	24,203,621	913	10,587,442	842	7,385,632	223	1,261,444	1,470	2,000,289	1,370	973,586	2,815
	貨客船	170	18,873,427	166	18,796,426	3	67,013	1	9,988							
	県外	1	50,444	1	50,444											
	県内	2,661	1,889,450			4	89,888	83	656,862			313	374,348	716	489,363	1,545
貨物船	国外	431	8,429,768	87	5,356,751	108	1,206,472	183	1,778,567	1	4,517	50	83,275		2	186
	県外	1,890	10,931,053			664	7,704,930	177	1,532,449	114	655,823	561	817,178	154	113,213	220
	県内	1,337	4,159,107			134	1,519,139	208	1,878,786			158	233,028	454	339,305	383
フェリー	国外	0	0													
	県外	30	242,182					30	242,182							
	県内	889	2,263,487					150	1,211,757	87	514,170	308	365,904		344	171,656
避難船	国外	0	0													
	県外	0	0													
	県内	0	0													
その他	国外	10	29,192					2	19,864	1	3,242	2	4,238	2	1,634	3
	県外	101	132,139					2	15,454	9	38,288	34	55,720	17	12,266	39
	県内	354	201,158					6	39,723	10	41,582	44	66,598	27	17,805	267
漁 船	国外	3	4,520							1	3,822				2	698
	県外	4	1,996												4	1,996
	県内	6	1,736												6	1,736

(注)端数処理のため、合計と内訳の計は一致しない場合がある。また、国内の集計は直後港を基準とした(直後港が県外ならば、県外欄に隻数及び総トン数を計上。県内も同様。)

4 入港船舶年次別トン数階級別表

年次	航路	総計		入港船舶													
		隻数	総トン数	30,000 総トン以上		30,000 総トン未満		10,000 総トン未満		6,000 総トン未満		3,000 総トン未満		1,000 総トン未満		500 総トン未満	
				隻数	総トン数	隻数	総トン数	隻数	総トン数	隻数	総トン数	隻数	総トン数	隻数	総トン数	隻数	総トン数
平成27年	計	8,750	28,874,715	151	11,571,772	344	3,935,499	738	6,135,841	629	3,064,442	1,137	1,498,947	1,799	1,364,792	3,952	1,303,422
	国外	622	14,852,435	150	11,521,630	131	1,541,510	116	1,040,716	117	602,951	84	137,536	5	3,474	19	4,618
	国内	8,128	14,022,280	1	50,142	213	2,393,989	622	5,095,125	512	2,461,491	1,053	1,361,411	1,794	1,361,318	3,933	1,298,804
平成28年	計	8,927	36,748,918	231	18,482,260	447	5,092,357	726	6,050,061	565	2,832,633	1,178	1,597,601	1,887	1,445,479	3,893	1,248,527
	国外	761	22,125,055	231	18,482,260	156	1,864,994	107	955,515	130	675,462	83	134,999	4	2,785	50	9,040
	国内	8,166	14,623,863			291	3,227,363	619	5,094,546	435	2,157,171	1,095	1,462,602	1,883	1,442,694	3,843	1,239,487
平成29年	計	8,701	42,415,966	271	23,869,545	504	5,791,398	676	5,730,275	571	2,856,016	1,100	1,510,478	2,038	1,537,127	3,541	1,121,127
	国外	831	27,691,479	271	23,869,545	159	2,032,858	96	876,951	135	692,544	130	205,701	3	2,895	37	10,985
	国内	7,870	14,724,486			345	3,758,540	580	4,853,324	436	2,163,472	970	1,304,777	2,035	1,534,232	3,504	1,110,142
平成30年	計	8,236	46,662,697	324	27,900,655	628	6,955,570	601	5,429,719	443	2,287,951	1,211	1,704,159	1,831	1,358,250	3,198	1,026,393
	国外	833	31,105,922	324	27,900,655	121	1,446,354	102	927,474	123	642,099	114	178,592	5	3,416	44	7,332
	国内	7,403	15,556,775			507	5,509,216	499	4,502,245	320	1,645,852	1,097	1,525,567	1,826	1,354,834	3,154	1,019,061
令和元年	計	8,729	50,631,950	344	31,105,958	712	7,836,408	617	5,567,694	373	2,018,936	1,299	1,781,524	1,716	1,264,581	3,668	1,056,849
	国外	834	34,125,170	343	31,055,816	117	1,416,543	93	844,278	113	591,933	131	206,170	5	3,534	32	6,896
	国内	7,895	16,506,779	1	50,142	595	6,419,865	524	4,723,416	260	1,427,003	1,168	1,575,354	1,711	1,261,047	3,636	1,049,952
令和2年	計	8,386	27,286,105	111	7,135,600	697	7,509,555	716	6,579,686	386	2,092,891	1,392	1,849,285	1,478	1,094,584	3,606	1,024,504
	国外	571	9,952,584	111	7,135,600	102	1,129,608	101	954,629	96	503,993	144	224,132			17	4,622
	国内	7,815	17,333,521			595	6,379,947	615	5,625,057	290	1,588,898	1,248	1,625,153	1,478	1,094,584	3,589	1,019,882
令和3年	計	7,912	24,516,560	84	4,590,311	776	8,350,238	680	6,186,396	277	1,532,572	1,335	1,792,712	1,560	1,149,586	3,200	914,745
	国外	516	7,319,984	81	4,349,708	106	1,111,644	169	1,588,249	10	50,464	138	217,100			12	2,819
	国内	7,396	17,196,576	3	240,603	670	7,238,594	511	4,598,147	267	1,482,108	1,197	1,575,612	1,560	1,149,586	3,188	911,926
令和4年	計	7,857	25,584,088	85	4,669,948	790	8,641,768	815	7,182,798	210	1,197,483	1,421	1,933,654	1,506	1,099,802	3,030	858,635
	国外	432	7,047,672	85	4,669,948	101	1,032,331	118	1,117,132	16	75,451	92	145,962	2	1,694	18	5,154
	国内	7,425	18,536,416			689	7,609,437	697	6,065,666	194	1,122,032	1,329	1,787,692	1,504	1,098,108	3,012	853,481
令和5年	計	7,789	33,411,143	142	10,880,402	847	9,859,976	845	7,456,995	258	1,466,811	1,423	1,935,852	1,406	1,011,958	2,868	799,149
	国外	521	13,948,588	141	10,829,958	112	1,375,600	141	1,369,572	52	276,507	54	89,085	4	3,155	17	4,711
	国内	7,268	19,462,555	1	50,444	735	8,484,376	704	6,087,423	206	1,190,304	1,369	1,846,767	1,402	1,008,803	2,851	794,438
令和6年	計	7,887	47,209,658	254	24,203,621	913	10,587,442	842	7,385,632	223	1,261,444	1,470	2,000,289	1,370	973,586	2,815	797,644
	国外	614	27,336,907	253	24,153,177	111	1,273,485	186	1,808,419	3	11,581	52	87,513	2	1,634	7	1,098
	国内	7,273	19,872,752	1	50,444	802	9,313,957	656	5,577,213	220	1,249,863	1,418	1,912,776	1,368	971,952	2,808	796,547

5 入港最大船舶年次別表

年 次	船 名	総トン数	国 籍	用 途
昭和61年	LIHUE (他 2隻)	26,746	アメリカ	フルコンテナ船
昭和62年	PRESIDENT GARFIELD	36,799	アメリカ	フルコンテナ船
昭和63年	PRESIDENT ARTHUR	36,799	アメリカ	フルコンテナ船
平成 元年	SL/ENDURANCE (他 5隻)	32,629	アメリカ	フルコンテナ船
平成 2年	SL/ENDURANCE (他 5隻)	32,629	アメリカ	フルコンテナ船
平成 3年	P/EISENHOWER	36,859	アメリカ	フルコンテナ船
平成 4年	SL/ENDURANCE (他 5隻)	32,629	アメリカ	フルコンテナ船
平成 5年	ROYAL VIKING SUN	37,845	バハマ	客 船
平成 6年	SL/INNOVATOR (他 6隻)	32,629	アメリカ	フルコンテナ船
平成 7年	CRYSTAL SYMPHONY	50,202	バハマ	客 船
平成 8年	SEA PROMIENCE	36,375	シンガポール	フルコンテナ船
平成 9年	MOKIHANA (他 2隻)	37,811	アメリカ	フルコンテナ船
平成10年	P/GRANT (他 2隻)	47,893	アメリカ	フルコンテナ船
平成11年	P/GRANT (他 2隻)	47,893	アメリカ	フルコンテナ船
平成12年	P/GRANT (他 1隻)	47,893	アメリカ	フルコンテナ船
平成13年	CRYSTAL SYMPHONY	51,044	バハマ	客 船
平成14年	STAR PRINCESS	108,806	リベリア	客 船
平成15年	P/GRANT (他 1隻)	47,893	アメリカ	フルコンテナ船
平成16年	P/GRANT (他 3隻)	47,893	アメリカ	フルコンテナ船
平成17年	DIAMOND PRINCESS	115,875	バーミューダ	客 船
平成18年	SAPPHIRE PRINCESS (他 2隻)	115,875	バーミューダ	客 船
平成19年	SAPPHIRE PRINCESS (他 3隻)	115,875	バーミューダ	客 船
平成20年	DIAMOND PRINCESS (他 3隻)	115,875	バーミューダ	客 船
平成21年	DIAMOND PRINCESS (他 5隻)	115,875	バーミューダ	客 船
平成22年	DIAMOND PRINCESS (他 2隻)	115,875	バーミューダ	客 船
平成23年	LEGEND OF THE SEAS	69,130	バハマ	客 船
平成24年	VOYAGER OF THE SEAS	137,276	バハマ	客 船
平成25年	MARINER OF THE SEAS	138,279	バハマ	客 船
平成26年	VOYAGER OF THE SEAS	137,276	バハマ	客 船
平成27年	QUANTUM OF THE SEAS	168,666	バハマ	客 船
平成28年	QUANTUM OF THE SEAS (他 1隻)	168,666	バハマ	客 船
平成29年	QUANTUM OF THE SEAS (他 1隻)	168,666	バハマ	客 船
平成30年	QUANTUM OF THE SEAS (他 1隻)	168,666	バハマ	客 船
令和元年	SPECTRUM OF THE SEAS	169,379	バハマ	客 船
令和 2年	SPECTRUM OF THE SEAS	169,379	バハマ	客 船
令和 3年	PRESIDENT KENNEDY	82,794	アメリカ	フルコンテナ船
令和 4年	PRESIDENT EISENHOWER (他7隻)	82,794	アメリカ	フルコンテナ船
令和 5年	MSC BELLISSIMA (他5隻)	171,598	マルタ	客 船
令和 6年	MSC BELLISSIMA (他32隻)	171,598	マルタ	客 船

6 入港最大船舶月別表

令和6年(2024年)

月 別	船 名	総トン数	国 籍	用 途
1月	MSC BELLISSIMA	171,598	マルタ	客 船
2月	MSC BELLISSIMA	171,598	マルタ	客 船
3月	MSC BELLISSIMA	171,598	マルタ	客 船
4月	DIAMOND PRINCESS	115,906	イギリス	客 船
5月	SPECTRUM OF THE SEAS	169,379	キプロス	客 船
6月	MSC BELLISSIMA	171,598	マルタ	客 船
7月	MSC BELLISSIMA	171,598	マルタ	客 船
8月	MSC BELLISSIMA	171,598	マルタ	客 船
9月	SPECTRUM OF THE SEAS	169,379	キプロス	客 船
10月	MSC BELLISSIMA	171,598	マルタ	客 船
11月	MSC BELLISSIMA	171,598	マルタ	客 船
12月	MSC BELLISSIMA	171,598	マルタ	客 船

(注) 総トン数が同一の場合は入港の早い船舶を掲示

7 大型旅客船の入港状況

(5,000 トン以上)

令和6年(2024年)

月 別	船 名	総トン数	国 籍	備 考
1月	MSC BELLISSIMA (他4隻)	171,598	マルタ	客 船
2月	MSC BELLISSIMA (他12隻)	171,598	マルタ	客 船
3月	MSC BELLISSIMA (他18隻)	171,598	マルタ	客 船
4月	DIAMOND PRINCESS (他15隻)	115,906	イギリス	客 船
5月	SPECTRUM OF THE SEAS (他7隻)	169,379	キプロス	客 船
6月	MSC BELLISSIMA (他13隻)	171,598	マルタ	客 船
7月	MSC BELLISSIMA (他20隻)	171,598	マルタ	客 船
8月	MSC BELLISSIMA (他19隻)	171,598	マルタ	客 船
9月	SPECTRUM OF THE SEAS (他12隻)	115,906	キプロス	客 船
10月	MSC BELLISSIMA (他11隻)	171,598	マルタ	客 船
11月	MSC BELLISSIMA (他11隻)	171,598	マルタ	客 船
12月	MSC BELLISSIMA (他16隻)	171,598	マルタ	客 船

(注) 同一船舶もそれぞれ1隻としてカウント

8 入港外航船舶国籍別順位表

令和6年(2024年)

隻数別			
順 位	国 籍	隻 数	比 率
1	日本	148	24.10
2	アメリカ	94	15.31
3	パナマ	88	14.33
4	バハマ	63	10.26
5	韓国	47	7.65
6	中国(ホンコン)	41	6.68
7	マルタ	38	6.19
8	イタリア	32	5.21
9	キプロス	17	2.77
10	マーシャル諸島	13	2.12
11	マレーシア	9	1.47
12	オランダ	5	0.81
13	ベリーズ	3	0.49
14	イギリス	2	0.33
14	サントメ・プリンシペ	2	0.33
14	中国	2	0.33
14	リベリア	2	0.33
18	バーミューダ	1	0.16
18	ポーランド	1	0.16
18	トーゴ	1	0.16
18	セントビンセント	1	0.16
18	ドイツ	1	0.16
18	フランス	1	0.16
18	クロアチア	1	0.16
18	フィリピン	1	0.16
合 計		614	100

総トン数別			
順 位	国 籍	総トン数	比 率
1	マルタ	5,918,008	21.65
2	アメリカ	5,534,019	20.24
3	バハマ	4,515,281	16.52
4	イタリア	3,656,352	13.38
5	キプロス	2,879,443	10.53
6	パナマ	1,446,122	5.29
7	日本	1,108,450	4.05
8	韓国	459,102	1.68
9	マーシャル諸島	431,027	1.58
10	オランダ	414,303	1.52
11	中国(ホンコン)	408,880	1.50
12	イギリス	231,812	0.85
13	バーミューダ	90,901	0.33
14	リベリア	84,578	0.31
15	マレーシア	79,532	0.29
16	ドイツ	44,656	0.16
17	中国	12,515	0.05
18	フランス	9,988	0.04
19	ベリーズ	7,764	0.03
20	トーゴ	2,202	0.01
21	セントビンセント	1,572	0.01
22	サントメ・プリンシペ	186	0.01未満
23	フィリピン	181	0.01未満
24	クロアチア	23	0.01未満
25	ポーランド	10	0.01未満
合 計		27,336,907	100

(注) 小数点以下第3位を四捨五入しているため、百分比の内訳の合計が100にならない場合がある。

9 入港船舶用途別ふ頭別表

令和6年(2024年)

(単位: トン)

用途別	総 計			那覇ふ頭			泊ふ頭			新港ふ頭			浦添ふ頭			その他		
	隻 数	総トン数	延べ時間	隻 数	総トン数	延べ時間	隻 数	総トン数	延べ時間	隻 数	総トン数	延べ時間	隻 数	総トン数	延べ時間	隻 数	総トン数	延べ時間
合 計	7,887	47,209,658	168,588	549	2,813,623	16,044	3,355	11,460,585	51,097	2,441	30,376,437	50,070	1,128	2,249,402	47,938	414	309,612	3,439
T69 客船(遊覧船以外)	1,715	18,611,743	21,157				1,650	9,357,774	19,894	65	9,253,969	1,263						
T71 一般貨物船	1,461	3,613,828	27,485	32	15,129	1,325	2	996	33	679	2,655,943	18,041	748	941,760	8,086			
T92 RORO船	1,193	11,864,621	16,989							1,006	10,595,509	15,802	187	1,269,112	1,187			
T70 貨客船	1,117	2,201,578	22,380	83	656,862	1,055	1,034	1,544,716	21,325									
T93 自動車船送船	919	2,505,669	12,715	267	1,988,109	3,134	652	537,560	9,581									
T72 油送船	456	334,173	5,580	2	38	837	14	7,486	42	23	15,275	733	3	1,762	529	414	309,612	3,439
T90 フルコンテナ船	233	6,567,950	1,656							233	6,567,950	1,656						
T97 曳船・押船	158	14,816	21,520	25	4,895	1,599				31	6,413	826	102	3,508	19,095			
T96 バトロール船	145	202,615	4,363	6	11,128	261	2	9,497	107	135	179,291	3,892	2	2,699	103			
T84 砂利・砂・石材船	125	81,933	6,884	18	14,746	2,768				81	53,039	2,981	26	14,148	1,135			
T85 セメント船	104	224,580	4,247	85	127,346	3,953				19	97,234	294						
T88 自動車専用船	66	817,353	376							66	817,353	376						
11 その他の船舶	46	62,684	2,150	11	12,069	472	1	2,556	115	34	48,059	1,563						
N1 台船	45	27,078	9,075							12	13,853	341	33	13,225	8,734			
T95 作業船	31	12,420	9,110	3	15	80				6	9,297	211	22	3,108	8,819			
U14 訓練船	23	25,360	1,017							23	25,360	1,017						
N3 プレジャー・ヨット	14	216	644	9	136	394							5	80	250			
T94 漁船	13	8,252	408	2	17	16				11	8,235	392						
12 その他のタンカー・タンク船	9	7,193	403	2	1,349	68				7	5,844	335						
3 その他専用船	4	1,740	90							4	1,740	90						
2 内航ケミカル船	3	4,566	56	2	788	34				1	3,778	22						
T79 穀物船	3	1,492	72	2	996	48				1	496	24						
T89 軍艦	3	17,300	143							3	17,300	143						
T83 鋼材船	1	499	68							1	499	68						
4 外航ケミカル船	0	0	0															
8 セミコンテナ船	0	0	0															
N2 プレジャー・モーター・ボート	0	0	0															
N4 遊漁船	0	0	0															
N5 小型遊漁兼用船	0	0	0															
N6 客船(遊覧船)	0	0	0															
I73 LPG船	0	0	0															
I74 LNG船	0	0	0															
I78 プロダクトオイルタンカー	0	0	0															
T80 材木船	0	0	0															
T82 チップ船	0	0	0															
T86 石炭船	0	0	0															
T87 鉱石船	0	0	0															

※ 那覇港に入港した船舶が対象
(注) 総トン数については、端数処理のため、合計と内訳の計が一致しない場合がある。

令和6年(2024年)

※ 那覇港に入港した船舶及び那覇港内を移動（遊覧船が那覇ふ頭へ入港した場合や、貨物船が那覇ふ頭へ移動した場合など。）した船舶が対象
(注) 総トン数については、端数処理のため、合計と内訳の計が一致しない場合がある。

11 船舶乗降人員月別表

令和6年(2024年)
(単位: 人)

航路別	乗降別	年 計	1月	2月	3月	4月	5月	6月	7月	8月	9月	10月	11月	12月
合 計	計	1,536,836	64,509	107,715	121,115	119,542	97,596	127,929	170,192	223,540	123,782	132,236	101,531	147,149
	乗込人員	768,740	31,419	53,958	61,075	59,892	48,985	64,784	85,533	112,311	61,971	66,274	50,588	71,950
	上陸人員	768,096	33,090	53,757	60,040	59,650	48,611	63,145	84,659	111,229	61,811	65,962	50,943	75,199
外国航路	計	884,428	38,753	73,341	74,300	71,046	40,588	71,975	82,912	117,905	67,436	68,195	62,946	115,031
	乗込人員	439,616	18,524	36,707	37,513	35,524	20,306	35,981	41,431	59,003	33,705	34,087	31,151	55,684
	上陸人員	444,812	20,229	36,634	36,787	35,522	20,282	35,994	41,481	58,902	33,731	34,108	31,795	59,347
内 国 航 路	計	652,408	25,756	34,374	46,815	48,496	57,008	55,954	87,280	105,635	56,346	64,041	38,585	32,118
	乗込人員	329,124	12,895	17,251	23,562	24,368	28,679	28,803	44,102	53,308	28,266	32,187	19,437	16,266
	上陸人員	323,284	12,861	17,123	23,253	24,128	28,329	27,151	43,178	52,327	28,080	31,854	19,148	15,852
	計	59,086	3,418	3,900	6,091	4,894	5,186	4,669	6,370	7,035	3,861	5,330	4,173	4,159
	乗込人員	30,678	1,565	1,908	3,399	2,447	2,759	2,353	3,298	3,781	1,989	2,770	2,178	2,231
	上陸人員	28,408	1,853	1,992	2,692	2,447	2,427	2,316	3,072	3,254	1,872	2,560	1,995	1,928
県 内	計	593,322	22,338	30,474	40,724	43,602	51,822	51,285	80,910	98,600	52,485	58,711	34,412	27,959
	乗込人員	298,446	11,330	15,343	20,163	21,921	25,920	26,450	40,804	49,527	26,277	29,417	17,259	14,035
	上陸人員	294,876	11,008	15,131	20,561	21,681	25,902	24,835	40,106	49,073	26,208	29,294	17,153	13,924

12 船舶乗降人員航路別月表 (県外)

令和6年(2024年)
(単位: 人)

航路別	乗降別	年 計	1月	2月	3月	4月	5月	6月	7月	8月	9月	10月	11月	12月
合 計	計	59,086	3,418	3,900	6,091	4,894	5,186	4,669	6,370	7,035	3,861	5,330	4,173	4,159
	乗 込	30,678	1,565	1,908	3,399	2,447	2,759	2,353	3,298	3,781	1,989	2,770	2,178	2,231
東 京	上 陸	28,408	1,853	1,992	2,692	2,447	2,427	2,316	3,072	3,254	1,872	2,560	1,995	1,928
	計	0	0	0	0	0	0	0	0	0	0	0	0	0
名 古 屋	乗 込	0	0	0	0	0	0	0	0	0	0	0	0	0
	上 陸	0	0	0	0	0	0	0	0	0	0	0	0	0
大 阪	計	0	0	0	0	0	0	0	0	0	0	0	0	0
	乗 込	0	0	0	0	0	0	0	0	0	0	0	0	0
神 戸	上 陸	0	0	0	0	0	0	0	0	0	0	0	0	0
	計	0	0	0	0	0	0	0	0	0	0	0	0	0
鹿 児 島	乗 込	0	0	0	0	0	0	0	0	0	0	0	0	0
	上 陸	0	0	0	0	0	0	0	0	0	0	0	0	0
	計	18,020	714	1,546	2,818	1,710	1,793	1,678	2,099	1,229	875	1,361	1,349	848
	乗 込	9,013	324	707	1,773	734	975	739	954	742	393	609	699	364
	上 陸	9,007	390	839	1,045	976	818	939	1,145	487	482	752	650	484
	計	3,195	275	206	347	230	258	172	247	418	182	217	267	376
	乗 込	1,441	136	99	144	115	132	75	113	205	69	96	106	151
	上 陸	1,754	139	107	203	115	126	97	134	213	113	121	161	225
	計	0	0	0	0	0	0	0	0	0	0	0	0	0
	乗 込	0	0	0	0	0	0	0	0	0	0	0	0	0
	上 陸	0	0	0	0	0	0	0	0	0	0	0	0	0
亀 徳	計	5,500	483	375	396	381	579	262	443	846	229	603	455	448
	乗 込	2,821	225	181	205	193	303	147	228	443	123	346	173	254
	上 陸	2,679	258	194	191	188	276	115	215	403	106	257	282	194
	計	11,820	1,065	903	992	1,036	948	818	1,102	1,504	632	938	820	1,062
	乗 込	6,144	472	472	489	503	486	395	626	764	330	498	461	648
	上 陸	5,676	593	431	503	533	462	423	476	740	302	440	359	414
	計	20,515	881	870	1,528	1,533	1,603	1,738	2,474	3,032	1,943	2,208	1,280	1,425
	乗 込	11,223	408	449	778	898	858	996	1,372	1,621	1,074	1,218	737	814
	上 陸	9,292	473	421	750	635	745	742	1,102	1,411	869	990	543	611
	計	36	0	0	10	4	5	1	5	6	0	3	2	0
	乗 込	36	0	0	10	4	5	1	5	6	0	3	2	0
	上 陸	0	0	0	0	0	0	0	0	0	0	0	0	0
その他	計	0	0	0	0	0	0	0	0	0	0	0	0	0
	乗 込	0	0	0	0	0	0	0	0	0	0	0	0	0
	上 陸	0	0	0	0	0	0	0	0	0	0	0	0	0

13 船舶乗降人員航路別月表 (県内)

令和6年(2024年)
(単位: 人)

航路別	乗降別	年 計	1月	2月	3月	4月	5月	6月	7月	8月	9月	10月	11月	12月
合 計	計	593,322	22,338	30,474	40,724	43,602	51,822	51,285	80,910	98,600	52,485	58,711	34,412	27,959
	乗 込	298,446	11,330	15,343	20,163	21,921	25,920	26,450	40,804	49,527	26,277	29,417	17,259	14,035
	上 陸	294,876	11,008	15,131	20,561	21,681	25,902	24,835	40,106	49,073	26,208	29,294	17,153	13,924
石 垣	計	0	0	0	0	0	0	0	0	0	0	0	0	0
	乗 込 上 陸	0 0												
平 良	計	710	0	0	710	0	0	0	0	0	0	0	0	0
	乗 込 上 陸	0 710												
久米島	計	51,021	2,666	3,724	4,063	4,310	3,859	3,351	4,416	7,836	3,684	4,736	3,636	4,740
	乗 込	25,790	1,332	1,899	2,032	2,189	1,949	1,691	2,301	3,897	1,917	2,397	1,821	2,365
	上 陸	25,231	1,334	1,825	2,031	2,121	1,910	1,660	2,115	3,939	1,767	2,339	1,815	2,375
渡嘉敷	計	244,284	8,091	10,724	16,398	20,609	21,149	23,760	34,366	41,600	24,082	26,953	12,319	4,233
	乗 込	124,279	4,084	5,435	8,440	10,512	10,634	12,460	17,451	21,069	12,164	13,558	6,267	2,205
	上 陸	120,005	4,007	5,289	7,958	10,097	10,515	11,300	16,915	20,531	11,918	13,395	6,052	2,028
座間味	計	230,916	7,888	10,615	15,152	13,567	20,069	18,599	35,172	40,196	20,636	21,575	13,378	14,069
	乗 込	115,272	3,913	5,310	7,547	6,643	9,993	9,465	17,623	20,134	10,198	10,738	6,654	7,054
	上 陸	115,644	3,975	5,305	7,605	6,924	10,076	9,134	17,549	20,062	10,438	10,837	6,724	7,015
大 東	計	899	76	72	91	166	80	80	104	53	26	44	42	65
	乗 込	477	56	42	26	86	40	56	42	25	16	34	27	27
	上 陸	422	20	30	65	80	40	24	62	28	10	10	15	38
粟 国	計	38,396	2,161	3,188	2,936	3,259	3,835	3,369	3,218	5,247	1,960	3,158	3,093	2,972
	乗 込	19,268	1,207	1,580	1,441	1,653	1,915	1,716	1,610	2,625	962	1,592	1,520	1,447
	上 陸	19,128	954	1,608	1,495	1,606	1,920	1,653	1,608	2,622	998	1,566	1,573	1,525
渡名喜	計	15,522	783	1,075	1,123	1,631	1,481	1,271	1,674	1,786	1,088	1,158	1,252	1,200
	乗 込	7,747	397	546	558	819	732	636	834	886	539	577	631	592
	上 陸	7,775	386	529	565	812	749	635	840	900	549	581	621	608
伊 江	計	0	0	0	0	0	0	0	0	0	0	0	0	0
	乗 込 上 陸	0 0												
本 部	計	8,257	493	747	184	60	935	558	1,421	1,450	715	771	484	459
	乗 込	4,076	243	381	103	19	471	286	693	689	356	371	227	237
	上 陸	4,181	250	366	81	41	464	272	728	761	359	400	237	222
その他	計	3,317	180	329	67	0	414	297	539	432	294	316	228	221
	乗 込	1,537	98	150	16		186	140	250	202	125	150	112	108
	上 陸	1,780	82	179	51		228	157	289	230	169	166	116	113

14 船舶乗降人員年次別表

(単位: 人)

航路別		年 次		令和 2 年			令和 3 年			令和 4 年			令和 5 年			令和 6 年		
				計	乗込人員	上陸人員	計	乗込人員	上陸人員	計	乗込人員	上陸人員	計	乗込人員	上陸人員	計	乗込人員	上陸人員
合計		411,972	207,169	204,803	320,527	161,191	159,336	470,186	236,005	234,181	867,776	436,645	431,131	1,536,836	768,740	768,096		
外国航路		76,595	38,258	38,337	0	0	0	0	0	0	296,661	148,393	148,268	884,428	439,616	444,812		
計		335,377	168,911	166,466	320,527	161,191	159,336	470,186	236,005	234,181	571,115	288,252	282,863	652,408	329,124	323,284		
小 計		28,019	14,369	13,650	25,942	13,344	12,598	38,017	19,211	18,806	51,750	26,691	25,059	59,086	30,678	28,408		
内 国 航 路	東 京	0	0	0	0	0	0	0	0	0	0	0	0	0	0	0		
	名古屋	0	0	0	0	0	0	0	0	0	0	0	0	0	0	0		
	大 阪	0	0	0	0	0	0	0	0	0	0	0	0	0	0	0		
	神 戸	0	0	0	0	0	0	0	0	0	325	325	0	0	0	0		
	鹿児島	10,621	5,373	5,248	9,398	4,558	4,840	11,553	5,419	6,134	16,395	8,245	8,150	18,020	9,013	9,007		
	名 瀬	1,356	645	711	1,642	766	876	2,232	942	1,290	2,736	1,314	1,422	3,195	1,441	1,754		
	志布志	0	0	0	0	0	0	0	0	0	0	0	0	0	0	0		
	亀 徳	2,413	1,207	1,206	2,439	1,293	1,146	4,086	2,079	2,007	5,402	2,737	2,665	5,500	2,821	2,679		
	和 泊	6,670	3,424	3,246	4,632	2,499	2,133	7,543	3,953	3,590	11,111	5,769	5,342	11,820	6,144	5,676		
	与 論	6,939	3,700	3,239	7,813	4,210	3,603	12,586	6,801	5,785	15,759	8,279	7,480	20,515	11,223	9,292		
その他	20	20	0	18	18	0	17	17	0	22	22	0	36	36	0	0		
その他		0	0	0	0	0	0	0	0	0	0	0	0	0	0	0		
小 計		307,358	154,542	152,816	294,585	147,847	146,738	432,169	216,794	215,375	519,365	261,561	257,804	593,322	298,446	294,876		
石 垣		0	0	0	0	0	0	0	0	0	334	0	334	0	0	0		
平 良		0	0	0	0	0	0	0	0	0	173	0	173	710	0	710		
久米島		33,314	17,348	15,966	25,987	13,555	12,432	35,043	17,860	17,183	40,849	20,878	19,971	51,021	25,790	25,231		
渡嘉敷		110,010	55,333	54,677	107,808	53,543	54,265	172,806	87,421	85,385	209,243	107,086	102,157	244,284	124,279	120,005		
座間味		121,936	60,595	61,341	115,151	57,740	57,411	166,819	82,960	83,859	206,622	102,603	104,019	230,916	115,272	115,644		
大 東		1,101	591	510	730	403	327	806	456	350	913	486	427	899	477	422		
粟 国		25,628	12,935	12,693	24,447	12,326	12,121	30,518	15,351	15,167	32,685	16,328	16,357	38,396	19,268	19,128		
渡名喜		12,365	6,235	6,130	11,998	6,043	5,955	13,401	6,739	6,662	15,809	7,955	7,854	15,522	7,747	7,775		
伊 江		0	0	0	0	0	0	0	0	0	0	0	0	0	0	0		
本 部		1,677	848	829	8,464	4,237	4,227	8,798	4,423	4,375	9,505	4,746	4,759	8,257	4,076	4,181		
その他		1,327	657	670	0	0	0	3,978	1,584	2,394	3,232	1,479	1,753	3,317	1,537	1,780		

15 船舶乗降人員航路別ふ頭別表

令和6年(2024年)
(単位: 人)

航路別		ふ頭別		総 計			那覇ふ頭			泊ふ頭			新港ふ頭			浦添ふ頭				
				計	乗込人員	上陸人員	計	乗込人員	上陸人員	計	乗込人員	上陸人員	計	乗込人員	上陸人員	計	乗込人員	上陸人員		
合 計				1,536,836	768,740	768,096	58,902	30,151	28,751	1,042,208	519,865	522,343	435,726	218,724	217,002	0	0	0		
外国 航 路				884,428	439,616	444,812	0			448,702	220,892	227,810	435,726	218,724	217,002	0				
計				652,408	329,124	323,284	58,902	30,151	28,751	593,506	298,973	294,533	0	0	0	0	0	0		
小 計				59,086	30,678	28,408	58,380	29,972	28,408	706	706	0	0	0	0	0	0	0		
東京				0	0	0	0			0			0			0				
名古屋				0	0	0	0			0			0			0				
大阪				0	0	0	0			0			0			0				
神戸				0	0	0	0			0			0			0				
県 外				鹿児島	18,020	9,013	9,007	17,314	8,307	9,007	706	706		0			0			
				名 瀬	3,195	1,441	1,754	3,195	1,441	1,754	0			0				0		
				志布志	0	0	0	0			0			0				0		
				亀 徳	5,500	2,821	2,679	5,500	2,821	2,679	0			0				0		
				和 泊	11,820	6,144	5,676	11,820	6,144	5,676	0			0				0		
内 国 航 路				与 論	20,515	11,223	9,292	20,515	11,223	9,292	0			0			0			
				その他	36	36	0	36	36		0			0				0		
				その他	0	0	0	0			0			0				0		
小 計				593,322	298,446	294,876	522	179	343	592,800	298,267	294,533	0	0	0	0	0	0		
石 垣				0	0	0	0			0			0			0				
平 良				710	0	710	0			710		710	0			0				
久米島				51,021	25,790	25,231	0			51,021	25,790	25,231	0			0				
渡嘉敷				244,284	124,279	120,005	0			244,284	124,279	120,005	0			0				
座間味				230,916	115,272	115,644	0			230,916	115,272	115,644	0			0				
大 東				899	477	422	0			899	477	422	0			0				
粟 国				38,396	19,268	19,128	0			38,396	19,268	19,128	0			0				
渡名喜				15,522	7,747	7,775	0			15,522	7,747	7,775	0			0				
伊 江				0	0	0	0			0			0			0				
本 部				8,257	4,076	4,181	522	179	343	7,735	3,897	3,838	0			0				
その他				3,317	1,537	1,780	0			3,317	1,537	1,780	0			0				

IV 海上出入貨物

1 貨物年次別表

(単位: トン)

年 次	総 計			外 国 貿 易			内 国 貿 易		
	計	輸 移 出	輸 移 入	計	輸 出	輸 入	計	移 出	移 入
平成 27 年	10,957,898	3,684,554	7,273,344	1,164,736	350,744	813,992	9,793,162	3,333,810	6,459,352
平成 28 年	11,565,473	4,214,210	7,351,263	1,158,241	372,628	785,613	10,407,232	3,841,582	6,565,650
平成 29 年	12,159,748	4,456,664	7,703,084	1,203,134	363,600	839,534	10,956,614	4,093,064	6,863,550
平成 30 年	15,630,576	7,377,922	8,252,654	1,512,213	657,182	855,031	14,118,363	6,720,740	7,397,623
令和 元 年	16,740,780	8,192,974	8,547,806	1,427,485	550,190	877,295	15,313,295	7,642,784	7,670,511
令和 2 年	16,612,520	8,531,751	8,080,769	1,374,398	532,060	842,338	15,238,122	7,999,691	7,238,431
令和 3 年	16,410,474	8,447,417	7,963,057	1,290,216	508,419	781,797	15,120,258	7,938,998	7,181,260
令和 4 年	18,097,889	9,324,967	8,772,922	1,242,260	482,755	759,505	16,855,629	8,842,212	8,013,417
令和 5 年	18,774,987	9,531,704	9,243,283	1,158,298	454,207	704,091	17,616,689	9,077,497	8,539,192
令和 6 年	19,348,661	9,851,676	9,496,985	1,220,610	489,126	731,484	18,128,051	9,362,550	8,765,501

2 貨物月別表

令和6年(2024年)
(単位: トン)

月 別	合 計	外国貿易				内国貿易				(内国貿易 内訳)			
		輸出		輸入		小 計	移出	移入	移出	移出		移入	
		小 計	輸出	輸入	輸出					県 外	県 内	県 外	県 内
総 計	19,348,661	1,220,610	489,126	731,484		18,128,051	9,362,550	8,765,501	8,387,720	974,830	6,334,618	2,430,883	
1 月	1,376,113	87,427	37,291	50,136		1,288,686	674,319	614,367	602,415	71,904	435,366	179,001	
2 月	1,533,987	109,059	34,414	74,645		1,424,928	748,845	676,083	671,188	77,657	482,649	193,434	
3 月	1,693,429	108,271	47,576	60,695		1,585,158	798,926	786,232	704,343	94,583	558,848	227,384	
4 月	1,692,463	106,595	40,176	66,419		1,585,868	798,296	787,572	710,906	87,390	569,523	218,049	
5 月	1,490,514	99,609	47,300	52,309		1,390,905	714,007	676,898	634,986	79,021	457,872	219,026	
6 月	1,584,008	109,774	46,102	63,672		1,474,234	764,593	709,641	686,132	78,461	524,101	185,540	
7 月	1,731,527	114,899	47,665	67,234		1,616,628	851,133	765,495	769,189	81,944	569,919	195,576	
8 月	1,553,484	114,166	42,083	72,083		1,439,318	739,744	699,574	656,905	82,839	471,275	228,299	
9 月	1,559,819	90,535	33,529	57,006		1,469,284	723,847	745,437	650,983	72,864	567,916	177,521	
10 月	1,702,239	86,738	34,018	52,720		1,615,501	881,846	733,655	808,022	73,824	546,981	186,674	
11 月	1,693,267	98,315	38,309	60,006		1,594,952	839,930	755,022	747,103	92,827	548,727	206,295	
12 月	1,737,811	95,222	40,663	54,559		1,642,589	827,064	815,525	745,548	81,516	601,441	214,084	

3 貨物年次別品種別比較表【全貨物】

(単位: トン)

年次別・品種別		平成27年 81品種	平成28年 81品種	平成29年 81品種	品種別	平成30年 82品種	令和元年 82品種	令和2年 82品種	令和3年 82品種	令和4年 82品種	令和5年 82品種	令和6年 82品種
合 計		10,957,898	11,565,473	12,159,748		15,630,576	16,740,780	16,612,520	16,410,474	18,097,889	18,774,987	19,348,661
(1) 農水産品	小 計	461,213	450,545	473,070		469,118	468,214	491,041	482,463	491,901	478,920	467,274
	011 麦	32,202	27,550	30,124		26,936	26,108	27,576	24,320	25,085	25,356	27,965
	021 米	110,365	109,423	110,881		110,431	100,487	99,888	97,938	104,381	107,936	107,031
	022 とうもろこし	26,878	30,074	31,127		31,243	32,928	30,146	29,746	19,419	16,323	18,128
	023 豆類	8,519	8,231	7,650		7,271	7,208	6,458	6,072	5,687	7,544	5,951
	024 その他雑穀	166	197	78		162	206	230	78	35		148
	031 野菜・果物	164,012	150,648	152,757		152,641	156,986	164,979	177,590	206,351	175,758	165,322
	041 棉花	79		105		40	2			159	42	18
	051 その他農産品	34,529	37,127	43,407		37,655	36,099	45,120	44,986	34,059	33,554	30,289
	061 羊毛		5				3			11		
	071 その他畜産品	32,579	37,098	38,458		40,202	46,497	48,248	42,659	38,450	41,623	45,955
	081 水産品	51,884	50,192	58,483		62,537	61,690	68,396	59,074	58,264	70,784	66,467
(2) 林産品	小 計	55,527	57,987	62,098		64,972	61,364	56,439	54,864	57,346	60,920	50,088
	091 原木	992	1,034	717		500	279	57	142	429	670	369
	092 製材	38,557	40,898	46,553		49,280	45,749	41,914	39,779	42,204	45,148	36,081
	101 樹脂類		144	3						3	17	
	111 木材チップ	474	1,403	345		430	1,147	875	716	493	760	562
	112 その他林産品	13,609	12,880	13,552		13,753	13,244	12,768	13,386	13,467	12,746	12,375
	121 薪炭	1,895	1,628	928		1,009	945	825	841	750	1,579	701
(3) 鉱産品	小 計	64,126	72,901	72,339		53,047	55,278	42,085	53,294	53,446	39,732	33,705
	131 石炭	417	73	3		7	62	107	527	598	27	2
	141 鉄鉱石	128	11	1		11	2	16	11	38		14
	151 金属鉱	180	28					53				370
	161 砂利・砂	32,932	40,078	44,439		23,854	25,008	12,263	23,983	25,443	11,336	7,280
	162 石材	14,059	14,208	14,541		13,650	14,382	15,061	12,241	11,537	12,365	9,632
	171 原油	2	53	9		5						
	181 リン鉱石											
	191 石灰石		211	28		52	22	340	12	208	3	10
	201 原塩	7,456	8,435	5,782		6,855	7,524	5,402	7,313	5,735	4,442	5,311
	211 非金属鉱物	8,952	9,804	7,536		8,613	8,278	8,843	9,207	9,887	11,559	11,086
(4) 金属機械工業品	小 計	3,864,276	4,438,323	4,735,626		7,941,262	8,833,546	9,010,021	8,826,457	10,277,393	10,959,687	11,288,796
	221 鉄鋼	3,832	1,979	2,120		3,863	2,755	2,395	2,274	4,415	4,242	1,220
	222 鋼材	227,555	212,863	251,072		256,362	255,528	206,346	206,814	239,718	186,717	184,066
	231 非鉄金属	7,794	7,273	6,730		13,550	8,125	10,501	8,805	10,663	13,420	12,227
	241 金属製品	136,722	133,303	150,428		176,824	199,726	191,037	183,534	197,308	191,701	197,761
	251 鉄道車両	62	22	108				97	1	180	117	92
	252 完成自動車	1,300,947	1,379,739	1,428,065		1,482,437	1,565,138	1,328,709	1,273,709	1,294,461	1,543,718	1,500,064
	253 その他輸送用車両	3,689	7,093	13,050		12,916	13,070	25,235	33,768	35,418	37,393	43,838
	254 二輪自動車	23,957	21,277	20,971		18,847	19,264	18,828	20,151	19,708	18,937	14,688
	255 自動車部品	9,770	11,058	10,441		8,197	11,253	10,818	12,466	9,252	16,389	15,167
	256 その他輸送機械	1,954,681	2,450,454	2,626,226		5,736,501	6,526,581	6,972,515	6,855,444	8,263,247	8,754,313	9,133,695
	261 産業機械	110,988	112,191	121,851		141,369	134,913	115,875	102,523	100,707	83,632	79,339
	262 電気機械	65,367	69,074	74,990		69,101	75,696	105,560	108,580	90,377	94,159	90,166
	263 測量・光学・医療用機械	5,789	9,859	8,838		9,335	10,251	10,022	7,617	2,731	4,851	9,959
	264 事務用機器	108	254	247		1,343	1,057	1,150	656	113	71	339
	265 その他機械	13,015	21,884	20,489		10,617	10,189	10,933	10,115	9,095	10,027	6,175
(5) 化学工業品	小 計	979,598	949,697	963,119		964,370	1,026,232	865,629	796,360	843,537	885,757	886,435
	271 陶磁器	14,601	14,852	13,174		15,831	14,035	14,249	14,845	14,021	10,924	9,684
	281 セメント	360,766	351,128	357,525		347,615	363,817	332,932	272,498	271,223	296,622	288,211
	291 ガラス類	9,623	9,320	8,312		12,845	14,415	16,440	14,160	10,857	9,844	9,042
	301 窯業品	54,713	51,775	60,225		71,742	80,511	69,379	76,122	78,185	76,383	85,686
	311 重油	25,002	28,580	17,678		15,906	26,489	9,987	10,162	10,291	10,296	10,123
	321 石油製品	403,421	372,980	379,054	320 揮発油	22,084	22,797	21,051	20,365	19,576	19,177	25,007
					321 その他の石油	346,056	361,959	261,400	245,745	293,522	315,666	307,631
	322 LNG(液化天然ガス)		11	18		7				72		96
	323 LPG(液化石油ガス)	289	293	479		378	528	581	631	629	704	874
	324 その他石油製品	126	375	305		591	173	154	227	342	119	3
	331 コークス	732	612	906		963	1,072	829	1,025	744	928	398
	341 石炭製品	2	1	55		2	19	4	45	3	4	
	351 化学薬品	20,943	21,330	22,605		19,721	19,049	17,962	18,683	20,098	17,480	16,282
	361 化学肥料	11,550	11,858	14,593		13,906	13,092	14,719	12,019	11,925	11,978	13,936
	371 染料・塗料・合成樹脂・その他化学工業品	77,830	86,582	88,190		96,723	108,276	105,942	109,833	112,049	115,632	119,462
(6) 軽工業品	小 計	1,419,077	1,442,716	1,514,175		1,562,947	1,646,563	1,647,074	1,646,868	1,733,783	1,712,689	1,767,128
	381 紙・パルプ	122,031	124,757	116,427		95,066	72,944	62,555	65,276	68,130	66,231	60,079
	391 糸及び紡績半製品	159	554	358		238	313	12	11	37	181	253
	401 その他繊維工業品	6,089	3,746	6,680		5,739	3,893	4,869	3,229	3,520	2,996	7,475
	411 砂糖	29,933	24,081	23,548		19,408	16,288	15,969	17,134	15,796	16,945	17,471
	421 製造食品	914,697	953,290	987,056		1,017,039	1,079,249	1,080,540	1,087,957	1,136,496	1,095,393	1,136,272
	422 飲料	255,586	275,023	303,697		315,692	339,850	337,749	342,110	364,769	377,792	476,591
	423 水	72,043	43,434	54,516		87,740	110,325	122,692	107,865	124,428	133,199	52,682
	424 たばこ	6,472	8,222	8,338		7,281	9,574	9,526	11,792	10,544	10,402	6,066
	425 その他食料工業品	12,067	9,609	13,555		14,744	14,127	13,162	11,494	10,063	9,550	10,239
(7) 雑工業品	小 計	336,940	336,953	381,201		413,198	425,213	410,073	389,317	361,465	354,846	421,047
	431 がん具	3,510	3,559	3,909		3,258	3,033	2,295	2,244	2,406	2,598	3,257
	441 衣服・身廻品・はきもの	30,931	36,676	43,222		53,839	57,169	55,717	49,178	45,558	48,400	53,708
	442 文房具・運動娯楽用品・楽器	21,423	21,531	23,117		42,273	49,667	41,605	40,313	35,468	33,978	34,639
	443 家具装飾品	61,827	58,620	66,970		68,638	85,283	83,428	77,339	73,834	59,567	101,473
	444 その他日用品	107,419	107,495	115,571		109,251	105,206	101,064	100,612	93,415	101,717	97,478
	451 ゴム製品	13,901	13,543	13,529		15,286	16,586	14,472	15,532	15,580	15,900	17,665
	461 木製品	91,555	88,543	105,766		110,044	95,341	92,304	83,447	77,512	77,701	92,618
	471 その他製造工業品	6,374	6,986	8,937		10,609	12,928	19,188	20,652	17,692	14,985	20,209
(8) 特殊品	小 計	3,060,828	3,143,677	3,252,308		3,466,455	3,514,539	3,420,219	3,485,348	3,584,507	3,572,995	3,683,841
	481 金属くず	67,954	68,921	70,392		82,386	77,037	78,774	90,262	78,259	78,335	81,406
	491 再利用資材	175,188	183,238	149,313		117,338	85,056	67,226	37,388	28,874	39,822	49,403
	501 動植物性製造飼料	90,508	90,101	86,685		85,550	94,252	105,716	104,680	102,681	89,381	87,937
	511 廃棄物	9,136	15,443	11,132		13,079	17,203	26,470	38,537	29,085	32,668	51,213
	512 廃土砂	1,829	30	34		172	18	2				
	521 輸送用容器	122,361	115,429	122,808		146,388	148,242	147,051	149,584	167,613	166,619	162,306
	531 取合せ品	2,593,852	2,670,515	2,811,944		3,021,542	3,092,731	2,994,980	3,064,897	3,177,995	3,166,170	3,251,576
(9) 分類不能のもの	小 計	28	19	27		12	26	34	3	16	26	72
	541 分類不能のもの	28	19	27		12	26	34	3	16	26	72
フェリー貨物	小 計	716,285	672,655	705,785		695,195	709,805	669,905	675,500	694,495	709,415	750,275
	600 輸送機械	716,285	672,655	705,785		695,195	709,805	669,905	675,500	694,495	709,415	750,27

4 貨物年次別品種別比較表【輸出】

(単位: トン)

年次別・品種別		平成27年 81品種	平成28年 81品種	平成29年 81品種	品 種 別	平成30年 82品種	令和元年 82品種	令和2年 82品種	令和3年 82品種	令和4年 82品種	令和5年 82品種	令和6年 82品種
合 計		350,744	372,628	363,600		657,182	550,190	532,060	508,419	482,755	454,207	489,126
(1) 農水産品	小 計	705	586	132		123	1,031	1,627	1,044	1,018	722	821
	011 麦											
	021 米		70				835	882	732	532	500	474
	022 とうもろこし											
	023 豆類	93	72	36			19	39				
	024 その他雑穀											
	031 野菜・果物		39			31	43	53	15	359	35	
	041 綿花											
	051 その他農産品	143	103	20		31	102	102	116	98	86	172
	061 羊毛											
	071 その他畜産品	61	213	10		43		516	165	15	56	35
	081 水産品	408	89	66		18	32	35	16	14	45	140
(2) 林産品	小 計	328	127					18			73	35
	091 原木	40	76									
	092 製材		51					18			72	
	101 樹脂類											
	111 木材チップ											
	112 その他林産品	288									1	35
	121 薪炭											
(3) 鉱産品	小 計	161	143	53		18	735	36	18			282
	131 石炭											
	141 鉄鉱石											
	151 金属鉱	72						18				
	161 砂利・砂	89	89	35		18			18			68
	162 石材		36	18								
	171 原油											
	181 リン鉱石											
	191 石灰石		18				18					
	201 原塩						717					
	211 非金属鉱物											214
(4) 金属機械工業品	小 計	35,638	47,795	54,532		340,165	263,091	265,299	240,309	201,639	175,534	188,648
	221 鉄鋼											215
	222 鋼材	2,285	974			18	358	7	156	35	35	171
	231 非鉄金属	90	107	35					268	1,576	1,895	1,806
	241 金属製品	1,031	1,192	358		480	1,573	297	200	1,124	1,208	550
	251 鉄道車両											
	252 完成自動車	5,369	1,368	3,141		5,071	4,314	4,803	6,300	8,864	2,002	12,154
	253 その他輸送用車両	1,640	5,211	12,837		12,717	3,993	4,492	6,051	6,999	4,537	4,779
	254 二輪自動車	195	89	143			18			18		35
	255 自動車部品	8,901	9,600	9,363		6,987	7,237	7,449	9,746	5,845	12,948	7,455
	256 その他輸送機械	5,070	16,129	24,009		312,502	242,667	245,060	216,268	174,154	150,299	159,249
	261 産業機械	9,994	11,570	4,308		1,980	2,367	2,967	838	2,388	2,491	1,609
	262 電気機械	812	1,377	338		321	546	152	339	605	119	465
	263 測量・光学・医療用機械		143					72	143	31		160
	264 事務用機器					53						
	265 その他機械	251	35			36	18					
(5) 化学工業品	小 計	4,652	6,210	5,126		2,468	2,506	1,499	3,363	2,766	1,607	2,780
	271 陶磁器		18				18			71		53
	281 セメント						1,003	78		167		
	291 ガラス類	18										88
	301 窯業品			484		17	72	72	35		477	500
	311 重油			18								
	321 石油製品	3,618	3,907	3,551	320 揮発油 321 その他の石油	409 212	143	142	161	72	71	36
	322 LNG(液化天然ガス)											
	323 LPG(液化石油ガス)											
	324 その他石油製品						18			90		
	331 コークス											
	341 石炭製品											
	351 化学薬品		35			7	142	106	35	18	123	
	361 化学肥料		18	3					35	35	35	
	371 染料・塗料・合成樹脂・その他化学工業品	1,016	2,232	1,070		1,823	1,110	1,101	3,097	2,313	901	2,103
(6) 軽工業品	小 計	1,884	2,164	2,135		5,396	4,814	8,202	9,251	11,134	9,841	11,671
	381 紙・パルプ	18						54	324	191	399	322
	391 糸及び紡績半製品										72	70
	401 その他繊維工業品	18					90	35			180	
	411 砂糖	36	18	18		18	16	60	43	22	38	56
	421 製造食品	973	1,158	1,528		2,082	1,762	6,135	5,649	5,852	2,910	2,501
	422 飲料	662	988	536		3,296	2,856	1,918	3,235	5,034	6,149	8,648
	423 水	177		35			18			35	35	54
	424 たばこ											
	425 その他食料工業品			18			72				58	20
(7) 雑工業品	小 計	3,095	2,823	3,053		3,847	2,178	2,116	1,425	2,297	2,540	2,470
	431 がん具		35				18			106	35	35
	441 衣服・身廻品・はきもの	2,269	1,662	1,847		1,565	940	1,214	938	1,450	1,305	1,124
	442 文房具・運動娯楽用品・楽器	124	118	135		173	245	36	36	246	58	195
	443 家具装飾品	106	686	484		373	464	678	160	301	697	721
	444 その他日用品	351	125	107			71	47	12	70	88	179
	451 ゴム製品	210	70	158		1,666	387	88	160	18	39	72
	461 木製品		57	1			18	53	119	70	282	
	471 その他製造工業品	35	70	321		70	35			36	36	144
(8) 特殊品	小 計	304,281	312,780	298,569		305,165	275,835	253,263	253,009	263,901	263,890	282,419
	481 金属くず	26,556	27,976	29,329		36,719	30,328	27,448	31,285	26,107	25,683	30,135
	491 再利用資材	157,608	166,939	126,515		100,885	67,764	49,608	21,688	14,035	24,799	35,729
	501 動植物性製造飼料	35	101				233	20	21	53	16	72
	511 廃棄物	108							54		125	
	512 廃土砂											
	521 輸送用容器	777	1,269	1,012		1,012	1,480	519	666	830	374	1,823
	531 取合せ品	119,197	116,495	141,713		166,549	176,030	175,668	199,295	222,876	212,893	214,660
(9) 分類不能のもの	小 計											
	541 分類不能のもの											
フェリー貨物	小 計											
	600 輸送機械											

5 貨物年次別品種別比較表【輸入】

(単位: トン)

年次別・品種別		平成27年 81品種	平成28年 81品種	平成29年 81品種	品 種 別	平成30年 82品種	令和元年 82品種	令和2年 82品種	令和3年 82品種	令和4年 82品種	令和5年 82品種	令和6年 82品種
合 計		813,992	785,613	839,534		855,031	877,295	842,338	781,797	759,505	704,091	731,484
(1) 農水産品	小 計	104,523	95,930	105,454		107,451	110,409	109,694	108,618	139,871	127,729	121,841
	011 麦		125	35			35	74	320	53	571	2,166
	021 米	42,354	33,469	35,246		37,013	30,037	37,051	34,490	47,684	46,049	40,229
	022 とうもろこし	18		7,228		7,338	8,661	183	5,767		5,869	1,450
	023 豆類	7,429	7,025	6,814		6,255	6,114	4,948	4,783	4,390	6,301	4,949
	024 その他雑穀		2							35		72
	031 野菜・果物	30,703	28,723	27,273		29,837	30,494	32,483	33,290	62,002	39,878	39,517
	041 綿花					4						
	051 その他農産品	2,402	1,397	2,257		1,708	1,779	1,894	2,376	1,858	2,522	2,531
	061 羊毛											
	071 その他畜産品	16,125	19,602	20,580		20,041	24,940	25,114	23,092	18,985	22,369	26,449
	081 水産品	5,492	5,587	6,021		5,255	8,349	7,947	4,500	4,864	4,170	4,478
(2) 林産品	小 計	5,931	8,067	6,060		5,908	6,999	6,520	4,858	5,276	4,748	3,784
	091 原木		15			108			35	214	441	143
	092 製材	3,520	5,099	5,014		4,429	4,819	4,733	2,906	2,784	2,027	1,842
	101 樹脂類											
	111 木材チップ	258	1,219	161		270	880	571	568	464	727	520
	112 その他林産品	1,067	610	437		688	872	892	843	1,458	1,305	910
	121 薪炭	1,086	1,144	448		413	428	324	506	356	248	369
(3) 鉱産品	小 計	16,313	12,584	15,408		13,875	13,283	15,938	12,495	10,239	10,514	8,147
	131 石炭	375	70					105				
	141 鉄鉱石							16				
	151 金属鉱	108										233
	161 砂利・砂	18		71		126	112	203	123	160	53	162
	162 石材	12,573	10,114	13,371		11,723	12,427	13,177	10,038	9,393	10,363	7,717
	171 原油		53									
	181 リン鉱石											
	191 石灰石											
	201 原塩	3,151	2,222	1,880		1,991	563	1,770	2,299	686	18	
	211 非金属鉱物	88	125	86		35	181	667	35		80	35
(4) 金属機械工業品	小 計	55,435	66,209	73,629		68,300	83,237	88,702	69,878	61,515	68,044	73,559
	221 鉄鋼	807	35	147		751	928	826	1,378	1,457	681	
	222 鋼材	3,935	7,775	10,540		7,407	10,681	11,891	6,399	5,134	4,153	2,279
	231 非鉄金属	1,848	1,302	1,484		1,187	1,376	1,449	1,442	1,490	1,753	1,071
	241 金属製品	19,897	26,387	24,403		23,574	20,140	20,891	13,332	12,476	13,510	22,847
	251 鉄道車両											
	252 完成自動車	261	544	726		3,719	7,358	5,609	1,643	2,148	3,510	2,268
	253 その他輸送用車両			18			50			196	92	70
	254 二輪自動車	225	318	261		201	157	304	351	35	177	35
	255 自動車部品	383	877	434		648	2,330	1,689	753	1,005	785	542
	256 その他輸送機械	4,838	4,102	4,916		2,600	3,160	5,418	6,159	3,691	3,203	3,449
	261 産業機械	4,059	3,447	4,277		6,212	9,255	7,113	6,298	5,355	6,467	7,437
	262 電気機械	18,657	20,131	25,710		21,438	26,876	31,649	29,875	26,456	30,611	30,990
	263 測量・光学・医療用機械	111	251	136		106	123	308		19	61	1,754
	264 事務用機器						35	35		88		
	265 その他機械	414	1,040	577		457	768	1,520	2,177	1,965	3,041	817
(5) 化学工業品	小 計	25,867	33,538	29,636		29,750	37,823	47,197	37,283	31,179	36,086	41,174
	271 陶磁器	3,826	3,624	3,085		4,844	3,937	3,404	3,717	2,473	2,228	2,235
	281 セメント	197	53	388		398	388	861	547	362	238	452
	291 ガラス類	3,208	2,915	1,036		1,464	1,929	5,227	2,602	2,353	1,973	1,876
	301 窯業品	2,236	3,164	3,020		2,903	3,593	3,626	2,272	2,444	1,982	1,409
	311 重油											
	321 石油製品	763	619	666	320 揮発油	179			35		70	
					321 その他の石油	320	430	449	540	123	178	338
	322 LNG(液化天然ガス)			18					72			18
	323 LPG(液化石油ガス)	70	88	230		89	249	302	249	108	198	125
	324 その他石油製品	35	70	180		71	18	18	18	35	108	
	331 コークス											
	341 石炭製品			53								
	351 化学薬品	621	1,718	926		594	702	1,113	535	1,882	2,342	2,183
	361 化学肥料	175	379	695		251	54	269	410	335	18	20
	371 染料・塗料・合成樹脂・その他化学工業品	14,736	20,908	19,339		18,637	26,523	31,928	26,358	20,992	26,751	32,518
(6) 軽工業品	小 計	125,402	121,514	132,931		134,696	185,267	168,537	131,456	113,694	107,906	114,908
	381 紙・パルプ	4,516	3,169	3,669		2,239	4,400	4,690	3,815	2,548	3,785	1,031
	391 糸及び紡績半製品	159	533	318		160	266			35	107	179
	401 その他繊維工業品	1,158	642	940		770	1,308	1,511	992	527	782	6,049
	411 砂糖	249	340	354		89	107	269	340	54	125	53
	421 製造食品	100,965	100,987	106,448		110,445	141,685	128,507	104,157	96,098	85,863	90,677
	422 飲料	8,648	8,131	8,517		10,685	14,928	10,238	7,399	6,133	6,853	7,325
	423 水	5,166	4,858	6,259		3,933	16,725	18,510	11,753	6,110	8,340	7,988
	424 たばこ	1,001	821	657		305	218	18				62
	425 その他食料工業品	3,540	2,033	5,769		6,070	5,630	4,794	3,000	2,189	2,051	1,544
(7) 雑工業品	小 計	130,766	121,570	142,155		152,984	166,737	153,029	143,344	123,161	119,949	162,903
	431 がん具	1,465	1,582	1,519		1,375	1,310	1,187	1,027	976	1,622	2,023
	441 衣服・身廻品・はきもの	14,061	14,334	15,527		19,940	27,069	23,154	18,182	15,444	21,065	27,349
	442 文房具・運動娯楽用品・楽器	4,604	5,522	7,226		7,055	6,164	6,687	9,347	5,267	6,479	6,591
	443 家具装備品	35,533	33,411	38,011		36,738	48,408	44,686	39,642	36,639	27,361	62,675
	444 その他日用品	24,645	23,800	28,391		28,199	30,847	27,959	24,990	21,703	21,304	19,735
	451 ゴム製品	425	466	593		1,586	2,412	1,727	2,538	2,914	2,985	3,371
	461 木製品	49,011	41,692	49,088		55,568	46,731	40,941	40,688	35,866	35,920	34,700
	471 その他製造工業品	1,022	763	1,800		2,523	3,796	6,688	6,930	4,352	3,213	6,459
(8) 特殊品	小 計	349,755	326,181	334,261		342,067	273,540	252,721	273,865	274,570	229,115	205,168
	481 金属くず	1,372	1,526	2,715		779	747	3,680	306	1,145	2,080	1,281
	491 再利用資材	36	188	772		709	86	35	31	53	251	19
	501 動植物性製造飼肥料	32,412	26,824	25,706		27,795	34,270	44,835	42,396	38,932	30,035	27,190
	511 廃棄物		1,613			53					102	125
	512 廃土砂	31										
	521 輸送用容器	22,018	20,822	15,228		26,056	26,727	22,905	16,266	12,816	13,543	11,503
	531 取合せ品	293,886	275,208	289,840		286,675	211,710	181,266	214,866	221,624	183,104	165,050
(9) 分類不能のもの	小 計											
	分類不能のもの											
フェリー貨物	小 計											
	輸送機械											

6 貨物年次別品種別比較表【移出】

(単位: トン)

年次別・品種別		平成27年 81品種	平成28年 81品種	平成29年 81品種	品 種 別	平成30年 82品種	令和元年 82品種	令和2年 82品種	令和3年 82品種	令和4年 82品種	令和5年 82品種	令和6年 82品種
合 計		3,333,810	3,841,582	4,093,064		6,720,740	7,642,784	7,999,691	7,938,998	8,842,212	9,077,497	9,362,550
(1) 農水産品	小 計	83,149	81,325	92,580		91,483	79,975	96,849	89,005	79,396	76,657	69,184
	011 麦			18								16
	021 米	7,447	7,538	7,438		6,347	5,467	5,444	5,294	5,019	5,580	5,396
	022 とうもろこし									1		
	023 豆類	105	347			89	388	85	2	201	103	15
	024 その他雑穀											11
	031 野菜・果物	15,685	12,542	11,883		13,951	8,881	11,180	11,989	14,496	10,475	8,380
	041 綿花						2			12	42	
	051 その他農産品	27,309	29,140	36,363		31,120	28,491	37,532	36,668	27,006	26,219	22,606
	061 羊毛											
	071 その他畜産品	7,693	7,862	7,462		9,004	10,323	12,238	9,605	9,379	8,092	7,684
	081 水産品	24,910	23,896	29,416		30,972	26,423	30,370	25,447	23,282	26,146	25,076
(2) 林産品	小 計	19,979	21,144	25,873		25,098	22,669	21,115	21,163	21,213	18,944	18,481
	091 原木	118	320	396		146	82	35	95	71	48	13
	092 製材	8,961	9,613	13,289		12,788	11,222	10,000	9,405	10,033	8,764	9,193
	101 樹脂類											
	111 木材チップ	9					8	67	36			9
	112 その他林産品	10,834	11,207	12,175		12,154	11,322	11,013	11,593	11,105	10,118	9,276
	121 薪炭	57	4	13		10	35		34	4	14	
(3) 鉱産品	小 計	2,790	9,873	1,350		1,775	2,039	3,040	2,539	3,127	3,576	4,134
	131 石炭	42				6	46		4		6	
	141 鉄鉱石		9									14
	151 金属鉱											42
	161 砂利・砂	1,352	8,239	294		382	621	1,037	647	1,023	1,556	2,221
	162 石材	972	1,024	739		1,116	1,243	1,599	1,577	1,871	1,195	1,141
	171 原油											
	181 リン鉱石											
	191 石灰石		178	28		52	4	340	12	3	1	
	201 原塩	59	179	214		39	51	20	52	138	500	463
	211 非金属鉱物	365	244	75		180	74	44	247	92	318	253
(4) 金属機械工業品	小 計	2,212,015	2,707,419	2,897,417		5,470,308	6,362,981	6,717,999	6,648,607	7,503,522	7,745,174	7,998,494
	221 鉄鋼	856	393	162		320	216	67	24	799	1,037	55
	222 鋼材	29,292	36,063	35,638		46,926	47,427	41,179	49,376	61,069	46,975	39,522
	231 非鉄金属	732	258	324		422	437	874	375	398	1,642	2,080
	241 金属製品	30,484	23,724	21,338		20,073	25,911	30,097	37,770	32,038	37,187	24,743
	251 鉄道車両	2								150	22	
	252 完成自動車	314,921	324,606	330,642		380,133	419,934	348,088	349,098	364,618	417,019	452,708
	253 その他輸送用車両	696	369	70		91	2,674	6,950	10,946	13,943	12,978	15,113
	254 二輪自動車	6,924	6,568	7,098		6,569	6,542	6,180	6,717	6,969	6,912	4,350
	255 自動車部品	132	283	251		127	943	914	1,042	1,844	2,103	6,514
	256 その他輸送機械	1,786,528	2,272,143	2,457,043		4,968,248	5,808,297	6,216,565	6,124,512	6,973,049	7,176,890	7,426,304
	261 産業機械	28,982	26,187	28,522		33,478	36,222	28,215	28,164	23,339	20,712	15,169
	262 電気機械	4,269	4,307	3,777		3,306	4,501	28,357	32,100	21,572	17,919	8,946
	263 測量・光学・医療用機械	4,022	6,860	6,715		7,018	7,223	7,537	5,689	896	1,138	714
	264 事務用機器	24	89	23		622	38	25	50	1	29	85
	265 その他機械	4,151	5,569	5,814		2,975	2,616	2,951	2,744	2,837	2,611	2,191
(5) 化学工業品	小 計	74,986	77,133	84,085		87,328	79,278	78,089	82,203	78,741	73,389	73,288
	271 陶磁器	24	21	14		164	142	36	47	38	20	167
	281 セメント	12,525	11,266	9,607		7,461	5,351	9,942	7,726	7,155	6,034	6,254
	291 ガラス類	357	454	369		422	391	473	290	369	338	367
	301 窯業品	18,155	15,570	17,317		16,486	12,108	9,763	14,899	11,912	7,227	6,635
	311 重油	5,034	9,034	12,425		12,434	12,765	9,492	10,161	10,291	10,281	9,872
	321 石油製品	23,468	23,526	25,920	320 揮発油 321 その他の石油	21,496 9,151	22,779 8,504	21,051 8,443	20,328 10,281	19,565 9,399	19,107 9,337	19,885 8,956
	322 LNG(液化天然ガス)					7						1
	323 LPG(液化石油ガス)	218	205	249		289	277	277	382	521	506	523
	324 その他石油製品	79	181	87		240	51	77	133	112	11	
	331 コークス	8	4			4			1			
	341 石炭製品						8	1				
	351 化学薬品	795	982	1,019		643	601	797	628	673	529	803
	361 化学肥料	7,927	8,013	8,596		8,885	7,220	8,687	7,086	6,997	8,533	10,338
	371 染料・塗料・合成樹脂・その他化学工業品	6,396	7,877	8,482		9,646	9,081	9,050	10,241	11,709	11,466	9,487
(6) 軽工業品	小 計	121,193	113,785	122,314		127,701	139,529	143,593	143,129	181,164	150,590	162,477
	381 紙・パルプ	6,698	6,515	5,533		5,280	4,469	5,736	4,438	4,503	5,625	6,074
	391 糸及び紡績半製品					4						
	401 その他繊維工業品	20	28	65		14	36	44	144	85	137	104
	411 砂糖	14,792	8,401	7,536		5,235	2,675	4,487	4,777	3,696	4,728	4,501
	421 製造食品	71,941	71,244	74,671		76,764	91,160	93,047	93,212	137,571	106,691	115,053
	422 飲料	20,831	21,360	27,552		32,480	31,975	31,796	32,718	28,961	28,439	32,037
	423 水	680	402	1,027		1,491	2,254	1,833	1,545	1,769	1,666	1,443
	424 たばこ	30	248	40		42	225	311	205	256	176	164
	425 その他食料工業品	6,201	5,587	5,890		6,391	6,735	6,339	6,090	4,323	3,128	3,101
(7) 雑工業品	小 計	15,103	17,820	21,615		20,459	20,489	21,590	22,081	22,744	23,758	25,538
	431 がん具	42		266		10			4		18	
	441 衣服・身廻品・はきもの	689	608	2,151		2,375	1,912	2,194	1,962	2,432	2,520	1,860
	442 文房具・運動娯楽用品・楽器	3,082	2,467	2,894		3,302	3,645	3,793	4,410	5,088	4,424	3,798
	443 家具・装飾品	1,564	983	971		1,314	1,088	1,081	1,556	1,407	2,308	2,232
	444 その他日用品	7,362	10,777	11,618		10,698	10,679	11,139	10,808	10,192	11,405	11,390
	451 ゴム製品	345	748	402		1,049	850	308	364	497	590	903
	461 木製品	1,085	912	1,798		851	1,088	1,347	876	838	801	2,542
	471 その他製造工業品	934	1,325	1,515		860	1,227	1,728	2,101	2,290	1,692	2,813
(8) 特殊品	小 計	449,607	473,459	498,293		555,689	597,775	581,565	601,709	635,925	660,788	670,967
	481 金属くず	29,734	28,772	28,130		33,860	36,180	38,262	47,335	42,234	39,423	40,041
	491 再利用資材	13,218	11,708	12,891		8,402	10,884	10,669	10,038	8,985	8,509	7,602
	501 動植物性製造飼料	15,594	18,756	16,809		14,871	17,174	17,226	18,110	21,181	22,190	20,667
	511 廃棄物	6,951	7,503	7,898		8,592	11,107	21,364	32,088	25,265	27,140	38,214
	512 廃土砂					172	18	2				
	521 輸送用容器	28,439	25,110	39,633		48,104	48,805	54,624	61,188	80,360	75,906	72,942
	531 取合せ品	355,671	381,610	392,932		441,688	473,607	439,418	432,950	457,900	487,620	491,501
(9) 分類不能のもの	小 計	28	19	27		4	4	1	2	5	26	72
	541 分類不能のもの	28	19	27		4	4	1	2	5	26	72
フェリー貨物	小 計	354,960	339,605	349,510		340,895	338,045	335,850	328,560	316,375	324,595	339,905
	600 輸送機械	354,960	339,605	349,510		340,895	338,045	335,850	328,560	316,375	324,595	339,905

7 貨物年次別品種別比較表【移入】

(単位: トン)

年次別・品種別		平成27年 81品種	平成28年 81品種	平成29年 81品種	品 種 別	平成30年 82品種	令和元年 82品種	令和2年 82品種	令和3年 82品種	令和4年 82品種	令和5年 82品種	令和6年 82品種
合 計		6,459,352	6,565,650	6,863,550		7,397,623	7,670,511	7,238,431	7,181,260	8,013,417	8,539,192	8,765,501
(1) 農水産品	小 計	272,836	272,704	274,904		270,061	276,799	282,871	283,796	271,616	273,812	275,428
	011 麦	32,202	27,425	30,071		26,936	26,073	27,502	24,000	25,032	24,785	25,783
	021 米	60,564	68,346	68,197		67,071	64,148	56,511	57,422	51,146	55,807	60,932
	022 とうもろこし	26,860	30,074	23,899		23,905	24,267	29,963	23,979	19,418	10,454	16,678
	023 豆類	892	787	800		927	687	1,386	1,287	1,096	1,140	987
	024 その他雑穀	166	195	78		162	206	230	78			65
	031 野菜・果物	117,624	109,344	113,601		108,822	117,568	121,263	132,296	129,494	125,370	117,425
	041 綿花	79		105		36				147		18
	051 その他農産品	4,675	6,487	4,767		4,796	5,727	5,592	5,826	5,097	4,727	4,980
	061 羊毛		5				3			11		
	071 その他畜産品	8,700	9,421	10,406		11,114	11,234	10,380	9,797	10,071	11,106	11,787
	081 水産品	21,074	20,620	22,980		26,292	26,886	30,044	29,111	30,104	40,423	36,773
(2) 林産品	小 計	29,289	28,629	30,165		33,966	31,696	28,786	28,843	30,857	37,155	27,778
	091 原木	834	623	321		246	197	22	12	144	181	213
	092 製材	26,076	26,135	28,250		32,063	29,708	27,163	27,468	29,387	34,285	25,046
	101 樹脂類		144	3						3	17	
	111 木材チップ	207	184	184		160	259	237	112	29	33	33
	112 その他林産品	1,420	1,063	940		911	1,050	863	950	904	1,322	2,154
	121 薪炭	752	480	467		586	482	501	301	390	1,317	332
(3) 鉱産品	小 計	44,862	50,301	55,528		37,379	39,221	23,071	38,242	40,080	25,642	21,142
	131 石炭		3	3		1	16	2	523	598	21	2
	141 鉄鉱石	128				11	2		11	38		
	151 金属鉱		28					35				95
	161 砂利・砂	31,473	31,750	44,039		23,328	24,275	11,023	23,195	24,260	9,727	4,829
	162 石材	514	3,034	413		811	712	267	626	273	807	774
	171 原油	2		9		5						
	181 リン鉱石											
	191 石灰石		15							205	2	10
	201 原塩	4,246	6,034	3,688		4,825	6,193	3,612	4,962	4,911	3,924	4,848
	211 非金属鉱物	8,499	9,435	7,375		8,398	8,023	8,132	8,925	9,795	11,161	10,584
(4) 金属機械工業品	小 計	1,561,188	1,616,900	1,710,048		2,062,489	2,124,237	1,938,021	1,867,663	2,510,717	2,970,935	3,028,095
	221 鉄鋼	2,169	1,551	1,811		2,792	1,611	1,502	872	2,159	2,524	950
	222 鋼材	192,043	168,051	204,894		202,011	197,062	153,269	150,883	173,480	135,554	142,094
	231 非鉄金属	5,124	5,606	4,887		11,941	6,312	8,178	6,720	7,199	8,130	7,270
	241 金属製品	85,310	82,000	104,329		132,697	152,102	139,752	132,232	151,670	139,796	149,621
	251 鉄道車両	60	22	108				97	1	30	95	92
	252 完成自動車	980,396	1,053,221	1,093,556		1,093,514	1,133,532	970,209	916,668	918,831	1,121,187	1,032,934
	253 その他輸送用車両	1,353	1,513	125		108	6,353	13,793	16,771	14,280	19,786	23,876
	254 二輪自動車	16,613	14,302	13,469		12,077	12,547	12,344	13,083	12,686	11,848	10,268
	255 自動車部品	354	298	393		435	743	766	925	558	553	656
	256 その他輸送機械	158,245	158,080	140,258		453,151	472,457	505,472	508,505	1,112,353	1,423,921	1,544,693
	261 産業機械	67,953	70,987	84,744		99,699	87,069	77,580	67,223	69,625	53,962	55,124
	262 電気機械	41,629	43,259	45,165		44,036	43,773	45,402	46,266	41,744	45,510	49,765
	263 測量・光学・医療用機械	1,656	2,605	1,987		2,211	2,905	2,105	1,785	1,785	3,652	7,331
	264 事務用機器	84	165	224		668	984	1,090	535	24	42	254
	265 その他機械	8,199	15,240	14,098		7,149	6,787	6,462	5,194	4,293	4,375	3,167
(5) 化学工業品	小 計	874,093	832,816	844,272		844,824	906,625	738,844	673,511	730,851	774,675	769,193
	271 陶磁器	10,751	11,189	10,075		10,823	9,938	10,809	11,081	11,439	8,676	7,229
	281 セメント	348,044	339,809	347,530		339,756	357,075	322,051	264,225	263,539	290,350	281,505
	291 ガラス類	6,040	5,951	6,907		10,959	12,095	10,740	11,268	8,135	7,533	6,711
	301 窯業品	34,322	33,041	39,404		52,336	64,738	55,918	58,916	63,829	66,697	77,142
	311 重油	19,968	19,546	5,235		3,472	13,724	495	1		15	251
	321 石油製品	375,572	344,928	348,917	320 揮発油 321 その他の石油	336,373	352,882	252,366	234,763	283,928	306,080	298,301
	322 LNG(液化天然ガス)		11						2	11		77
	323 LPG(液化石油ガス)	1					2	2				226
	324 その他石油製品	12	124	38		280	86	59	76	105		3
	331 コークス	724	608	906		959	1,072	829	1,024	744	928	398
	341 石炭製品	2	1	2		2	11	3	45	3	4	
	351 化学薬品	19,527	18,595	20,660		18,477	17,604	15,946	17,485	17,525	14,486	13,296
	361 化学肥料	3,448	3,448	5,299		4,770	5,818	5,763	4,488	4,558	3,392	3,578
	371 染料・塗料・合成樹脂・その他化学工業品	55,682	55,565	59,299		66,617	71,562	63,863	70,137	77,035	76,514	75,354
(6) 軽工業品	小 計	1,170,598	1,205,253	1,256,795		1,295,154	1,316,953	1,326,742	1,363,032	1,427,791	1,444,352	1,478,072
	381 紙・パルプ	110,799	115,073	107,225		87,547	64,075	52,075	56,699	60,888	56,422	52,652
	391 糸及び紡績半製品		21	40		74	47	12	11	2	2	4
	401 その他繊維工業品	4,893	3,076	5,675		4,955	2,459	3,279	2,093	2,908	1,897	1,322
	411 砂糖	14,856	15,322	15,640		14,066	13,490	11,153	11,974	12,024	12,054	12,861
	421 製造食品	740,818	779,901	804,409		827,748	844,642	852,851	884,939	896,975	899,929	928,041
	422 飲料	225,445	244,544	267,092		269,231	290,091	293,797	298,758	324,641	336,351	428,581
	423 水	66,020	38,174	47,195		82,316	91,328	102,349	94,567	116,514	123,158	43,197
	424 たばこ	5,441	7,153	7,641		6,934	9,131	9,197	11,587	10,288	10,226	5,840
	425 その他食料工業品	2,326	1,989	1,878		2,283	1,690	2,029	2,404	3,551	4,313	5,574
(7) 雑工業品	小 計	187,976	194,740	214,378		235,908	235,809	233,338	222,467	213,263	208,599	230,136
	431 がん具	2,003	1,942	2,124		1,873	1,705	1,108	1,213	1,324	923	1,199
	441 衣服・身廻品・はきもの	13,912	20,072	23,697		29,959	27,248	29,155	28,096	26,232	23,510	23,375
	442 文房具・運動娯楽用品・楽器	13,613	13,424	12,862		31,743	39,613	31,089	26,520	24,867	23,017	24,055
	443 家具装飾品	24,624	23,540	27,504		30,213	35,323	36,983	35,981	35,487	29,201	35,845
	444 その他日用品	75,061	72,793	75,635		70,354	63,609	61,919	64,802	61,450	68,920	66,174
	451 ゴム製品	12,921	12,259	12,376		10,985	12,937	12,349	12,470	12,151	12,286	13,319
	461 木製品	41,459	45,882	54,879		53,625	47,504	49,963	41,764	40,738	40,698	55,376
	471 その他製造工業品	4,383	4,828	5,301		7,156	7,870	10,772	11,621	11,014	10,044	10,793
(8) 特殊品	小 計	1,957,185	2,031,257	2,121,185		2,263,534	2,367,389	2,332,670	2,356,765	2,410,111	2,419,202	2,525,287
	481 金属くず	10,292	10,647	10,218		11,028	9,782	9,384	11,336	8,773	11,149	9,949
	491 再利用資材	4,326	4,403	9,135		7,342	6,322	6,914	5,631	5,801	6,263	6,053
	501 動植物性製造飼肥料	42,467	44,420	44,170		42,884	42,575	43,635	44,153	42,515	37,140	40,008
	511 廃棄物	2,077	6,327	3,234		4,434	6,096	5,106	6,395	3,820	5,301	12,874
	512 廃土砂	1,798	30	34								
	521 輸送用容器	71,127	68,228	66,935		71,216	71,230	69,003	71,464	73,607	76,796	76,038
	531 取合せ品	1,825,098	1,897,202	1,987,459		2,126,630	2,231,384	2,198,628	2,217,786	2,275,595	2,282,553	2,380,365
(9) 分類不能のもの	小 計					8	22	33	1	11		
	541 分類不能のもの					8	22	33	1	11		
フェリー貨物	小 計	361,325	333,050	356,275		354,300	371,760	334,055	346,940	378,120	384,820	410,370
	600 輸送機械	361,325	333,050	356,275		354,300	371,760	334,055	346,940	378,120	384,820	410,370

8 貨物品種別表

令和6年(2024年)

(単位: トン)

品種別 (82品種)		総 計			外国貿易			内国貿易								
								小 計			県 外			県 内		
		計	輸移出	輸移入	計	輸 出	輸 入	計	移 出	移 入	計	移 出	移 入			
合 計		19,348,661	9,851,676	9,496,985	1,220,610	489,126	731,484	18,128,051	9,362,550	8,765,501	14,722,338	8,387,720	6,334,618	3,405,713	974,830	2,430,883
(1) 農水産品	小 計	467,274	70,005	397,269	122,662	821	121,841	344,612	69,184	275,428	325,496	60,341	265,155	19,116	8,843	10,273
	011 麦	27,965	16	27,949	2,166		2,166	25,799	16	25,783	25,792	9	25,783	7		7
	021 米	107,031	5,870	101,161	40,703	474	40,229	66,328	5,396	60,932	60,883	275	60,608	5,445	5,121	324
	022 とうもろこし	18,128		18,128	1,450		1,450	16,678		16,678	16,678		16,678			
	023 豆類	5,951	15	5,936	4,949		4,949	1,002	15	987	1,002	15	987			
	024 その他雑穀	148	11	137	72		72	76	11	65	56		56	20	11	9
	031 野菜・果物	165,322	8,380	156,942	39,517		39,517	125,805	8,380	117,425	118,930	6,347	112,583	6,875	2,033	4,842
	041 綿花	18		18				18		18	3		3	15		15
	051 その他農産品	30,289	22,778	7,511	2,703	172	2,531	27,586	22,606	4,980	26,199	22,466	3,733	1,387	140	1,247
	061 羊毛															
	071 その他畜産品	45,955	7,719	38,236	26,484	35	26,449	19,471	7,684	11,787	18,420	7,646	10,774	1,051	38	1,013
	081 水産品	66,467	25,216	41,251	4,618	140	4,478	61,849	25,076	36,773	57,533	23,583	33,950	4,316	1,493	2,823
(2) 林産品	小 計	50,088	18,526	31,562	3,819	35	3,784	46,269	18,491	27,778	35,779	8,320	27,459	10,490	10,171	319
	091 原木	369	13	356	143		143	226	13	213	226	13	213			
	092 製材	36,081	9,193	26,888	1,842		1,842	34,239	9,193	25,046	25,360	611	24,749	8,879	8,582	297
	101 樹脂類															
	111 木材チップ	562	9	553	520		520	42	9	33	42	9	33			
	112 その他林産品	12,375	9,311	3,064	945	35	910	11,430	9,276	2,154	9,819	7,687	2,132	1,611	1,589	22
	121 薪炭	701		701	369		369	332		332	332		332			
(3) 鉱産品	小 計	33,705	4,416	29,289	8,429	282	8,147	25,276	4,134	21,142	24,249	3,332	20,917	1,027	802	225
	131 石炭	2		2				2		2	2		2			
	141 鉄鉱石	14	14					14	14					14	14	
	151 金属鉱	370	42	328	233		233	137	42	95	42	42	95			95
	161 砂利・砂	7,280	2,289	4,991	230	68	162	7,050	2,221	4,829	6,592	1,870	4,722	458	351	107
	162 石材	9,632	1,141	8,491	7,717		7,717	1,915	1,141	774	1,576	820	756	339	321	18
	171 原油															
	181 リン鉱石															
	191 石灰石	10		10				10		10	10		10			
	201 原塩	5,311	463	4,848				5,311	463	4,848	5,311	463	4,848			
	211 非金属鉱物	11,086	467	10,619	249	214	35	10,837	253	10,584	10,716	137	10,579	121	116	5
(4) 金属機械工業品	小 計	11,288,796	8,187,142	3,101,654	262,207	188,648	73,559	11,026,589	7,998,494	3,028,095	9,227,511	7,831,795	1,395,716	1,799,078	166,699	1,632,379
	221 鉄鋼	1,220	270	950	215	215		1,005	55	950	949		949	56	55	1
	222 鋼材	184,066	39,693	144,373	2,450	171	2,279	181,616	39,522	142,094	161,516	21,035	140,481	20,100	18,487	1,613
	231 非鉄金属	12,227	3,886	8,341	2,877	1,806	1,071	9,350	2,080	7,270	9,095	1,882	7,213	255	198	57
	241 金属製品	197,761	25,293	172,468	23,397	550	22,847	174,364	24,743	149,621	164,075	18,826	145,249	10,289	5,917	4,372
	251 鉄道車両	92		92				92		92	92		92			
	252 完成自動車	1,500,064	464,862	1,035,202	14,422	12,154	2,268	1,485,642	452,708	1,032,934	1,254,054	319,907	934,147	231,588	132,801	98,787
	253 その他輸送用車両	43,838	19,892	23,946	4,849	4,779	70	38,989	15,113	23,876	30,325	11,048	19,277	8,664	4,065	4,599
	254 二輪自動車	14,688	4,385	10,303	70	35	35	14,618	4,350	10,268	12,514	3,287	9,227	2,104	1,063	1,041
	255 自動車部品	15,167	13,969	1,198	7,997	7,455	542	7,170	6,514	656	7,151	6,503	648	19	11	8
	256 その他輸送機械	9,133,695	7,585,553	1,548,142	162,698	159,249	3,449	8,970,997	7,426,304	1,544,693	7,451,850	7,425,994	25,856	1,519,147	310	1,518,837
	261 産業機械	79,339	16,778	62,561	9,046	1,609	7,437	70,293	15,169	55,124	67,455	13,689	53,766	2,838	1,480	1,358
	262 電気機械	90,166	9,411	80,755	31,455	465	30,990	58,711	8,946	49,765	58,214	8,572	49,642	497	374	123
	263 測量・光学・医療用機械	9,959	874	9,085	1,914	160	1,754	8,045	714	7,331	8,039	714	7,325	6		6
	264 事務用機器	339	85	254				339	85	254	334	81	253	5	4	1
	265 その他機械	6,175	2,191	3,984	817		817	5,358	2,191	3,167	1,848	257	1,591	3,510	1,934	1,576
(5) 化学工業品	小 計	886,435	76,068	810,367	43,954	2,780	41,174	842,481	73,288	769,193	317,663	11,885	305,778	524,818	61,403	463,415
	271 陶磁器	9,684	220	9,464	2,288	53	2,235	7,396	167	7,229	7,339	111	7,228	57	56	1
	281 セメント	288,211	6,254	281,957	452		452	287,759	6,254	281,505	109,712		109,712	178,047	6,254	171,793
	291 ガラス類	9,042	455	8,587	1,964	88	1,876	7,078	367	6,711	6,616	82	6,534	462	285	177
	301 窯業品	85,686	7,135	78,551	1,909	500	1,409	83,777	6,635	77,142	77,895	2,707	75,188	5,882	3,928	1,954
	311 重油	10,123	9,872	251				10,123	9,872	251	83		83	10,040	9,872	168
	320 揮発油	25,007	19,885	5,122				25,007	19,885	5,122	5,233	174	5,059	19,774	19,711	63
	321 その他の石油	307,631	8,992	298,639	374	36	338	307,257	8,956	298,301	10,472	22	10,450	296,785	8,934	287,851
	322 LNG(液化天然ガス)	96	1	95	18		18	78	1	77	77		77	1	1	
	323 LPG(液化石油ガス)	874	523	351	125		125	749	523	226	223		223	526	523	3
	324 その他石油製品	3		3				3		3	3		3			
	331 コークス	398		398				398		398	398		398			
	341 石炭製品															
	351 化学薬品	16,282	803	15,479	2,183		2,183	14,099	803	13,296	13,488	195	13,293	611	608	3
	361 化学肥料	13,936	10,338	3,598	20		20	13,916	10,338	3,578	2,195		2,195	11,721	10,338	1,383
	371 染料・塗料・合成樹脂・その他化学工業品	119,462	11,590	107,872	34,621	2,103	32,518	84,841	9,487	75,354	83,929	8,594	75,335	912	893	19
(6) 軽工業品	小 計	1,767,128	174,148	1,592,980	126,579	11,671	114,908	1,640,549	162,477	1,478,072	1,546,761	75,955	1,470,806	93,788	86,522	7,266
	381 紙・パルプ	60,079	6,396	53,683	1,353	322	1,031	58,726	6,074	52,652	53,210	558	52,652	5,516	5,516	
	391 糸及び紡績半製品	253	70	183	249	70	179	4		4	4		4			
	401 その他繊維工業品	7,475	104	7,371	6,049		6,049	1,426	104	1,322	1,421	99	1,322	5	5	
	411 砂糖	17,471	4,557	12,914	109</											

9 貨物品種別月別表【全貨物】

令和6年(2024年)

(単位: トン)

月別・品種別 (82品種)		総 計	1月	2月	3月	4月	5月	6月	7月	8月	9月	10月	11月	12月
合 計		19,348,661	1,376,113	1,533,987	1,693,429	1,692,463	1,490,514	1,584,008	1,731,527	1,553,484	1,559,819	1,702,239	1,693,267	1,737,811
(1) 農水産品	小 計	467,274	34,722	33,670	50,900	50,477	36,402	38,144	33,414	37,116	30,966	31,850	42,807	46,806
	011 麦	27,965	4,005	1,089	1,349	2,984	1,858	2,265	729	3,891	1,404	3,024	619	4,748
	021 米	107,031	4,433	3,531	13,702	12,130	5,087	9,855	5,602	10,623	4,666	6,418	17,649	13,335
	022 とうもろこし	18,128		2,948	1,499	1,518	3,012	1,625	1,569	1,499	1,459		1,501	1,498
	023 豆類	5,951	451	231	575	682	638	463	764	280	420	368	554	525
	024 その他雑穀	148	42		99				1	5			1	
	031 野菜・果物	165,322	14,757	13,359	14,009	13,780	13,289	13,135	15,920	12,393	13,692	12,267	13,192	15,529
	041 綿花	18		18										
	051 その他農産品	30,289	3,523	5,007	8,966	3,477	955	671	603	651	520	1,101	951	3,864
	061 羊毛													
	071 その他畜産品	45,955	3,417	3,131	4,030	4,650	4,011	4,570	3,963	3,766	4,020	3,663	3,838	2,896
	081 水産品	66,467	4,094	4,356	6,671	11,256	7,552	5,560	4,263	4,008	4,785	5,009	4,502	4,411
(2) 林産品	小 計	50,088	4,492	5,016	5,085	4,718	4,579	4,365	4,047	3,089	3,933	3,593	3,585	3,586
	091 原木	369		70	92	86	18	15	36	28			11	13
	092 製材	36,081	3,421	3,683	3,427	3,344	2,901	2,966	3,241	2,407	2,963	2,260	2,640	2,828
	101 樹脂類													
	111 木材チップ	562	18	43	72	4	107	78		9		108	10	113
	112 その他林産品	12,375	882	1,170	1,445	1,210	1,454	1,269	694	564	951	1,189	917	630
	121 薪炭	701	171	50	49	74	99	37	76	81	19	36	7	2
(3) 鉱産品	小 計	33,705	2,870	2,718	5,130	3,327	1,797	3,594	2,053	1,788	3,480	1,481	2,190	3,277
	131 石炭	2						2						
	141 鉄鉱石	14				14								
	151 金属鉱	370	42	319	9									
	161 砂利・砂	7,280	713	613	1,103	432	348	720	341	439	728	534	600	709
	162 石材	9,632	1,373	485	1,007	902	830	809	861	656	838	344	924	603
	171 原油													
	181 リン鉱石													
	191 石灰石	10						10						
	201 原塩	5,311	85	2	1,318	84	44	1,201	2	2	1,242	44	43	1,244
	211 非金属鉱物	11,086	657	1,299	1,693	1,895	575	852	849	691	672	559	623	721
(4) 金属機械工業品	小 計	11,288,796	809,579	894,337	970,454	963,793	882,734	925,059	1,026,743	891,464	883,547	1,044,392	1,000,390	996,304
	221 鉄鋼	1,220	754	176	39	3	43	11	78	3	30	79	2	2
	222 鋼材	184,066	14,023	16,640	17,737	18,151	16,580	15,019	15,206	12,363	13,583	14,199	13,930	16,635
	231 非鉄金属	12,227	1,480	1,385	1,254	885	807	854	1,190	628	969	897	1,010	868
	241 金属製品	197,761	15,269	16,176	18,030	16,149	11,898	15,148	16,092	15,067	18,541	18,173	18,472	18,746
	251 鉄道車両	92	92											
	252 完成自動車	1,500,064	94,684	117,129	156,163	137,881	110,532	136,376	136,444	90,397	128,472	133,731	140,881	117,374
	253 その他輸送用車両	43,838	3,390	2,975	3,706	2,331	4,273	4,493	3,737	2,802	3,275	3,992	5,004	3,860
	254 二輪自動車	14,688	1,016	1,012	1,354	1,496	911	1,038	1,690	1,006	1,300	1,466	1,237	1,162
	255 自動車部品	15,167	1,081	1,021	1,532	1,384	1,319	1,653	1,220	1,254	1,000	1,370	1,122	1,211
	256 その他輸送機械	9,133,695	659,442	722,686	750,744	769,065	723,591	735,679	835,088	755,094	703,178	856,237	803,625	819,266
	261 産業機械	79,339	8,517	6,709	9,764	6,444	5,443	5,566	6,483	4,902	5,632	6,206	6,787	6,886
	262 電気機械	90,166	8,325	7,054	8,332	8,652	6,609	7,936	7,937	6,261	6,422	6,552	7,188	8,898
	263 測量・光学・医療用機械	9,959	845	616	865	892	400	930	897	1,307	618	1,142	753	694
	264 事務用機器	339	25	71	35		9		71	5				123
	265 その他機械	6,175	636	687	899	460	319	356	610	375	527	348	379	579
(5) 化学工業品	小 計	886,435	65,639	67,722	81,171	73,379	65,716	74,950	71,976	77,563	72,188	73,667	83,145	79,319
	271 陶磁器	9,684	1,037	866	850	1,091	739	682	804	827	599	773	641	775
	281 セメント	288,211	18,271	21,353	27,258	22,082	20,077	26,113	20,982	26,097	25,929	21,581	29,498	28,970
	291 ガラス類	9,042	679	782	864	760	838	736	625	457	793	584	1,098	826
	301 窯業品	85,686	6,489	6,361	6,842	6,446	5,067	6,039	8,008	6,013	9,097	9,693	8,496	7,135
	311 重油	10,123	931	847	585	982	705	1,088	854	655	801	870	1,170	635
	320 揮発油	25,007	1,676	1,713	1,671	1,555	1,561	1,226	1,873	2,651	2,784	2,621	2,722	2,954
	321 その他の石油	307,631	24,069	23,976	28,355	26,928	23,972	25,522	25,245	29,542	19,469	25,399	28,458	26,696
	322 LNG(液化天然ガス)	96		20						4	72			
	323 LPG(液化石油ガス)	874	40	59	56	47	64	205	118	55	45	57	42	86
	324 その他石油製品	3							3					
	331 コークス	398	32	64	48	62		32	64	32		32	32	
	341 石炭製品													
	351 化学薬品	16,282	1,588	1,185	1,623	1,598	2,329	1,360	1,348	1,178	1,326	1,065	740	942
	361 化学肥料	13,936	1,318	1,493	1,694	1,280	1,235	1,177	1,132	1,093	590	835	990	1,102
	371 染料・塗料・合成樹脂・その他化学工業品	119,462	9,509	9,003	11,325	10,548	9,129	10,770	10,920	8,962	10,683	10,157	9,258	9,198
(6) 軽工業品	小 計	1,767,128	110,944	132,091	139,699	160,175	134,041	147,546	166,628	152,611	158,140	154,124	147,108	164,021
	381 紙・パルプ	60,079	4,468	5,989	6,060	4,633	5,086	4,213	4,641	4,322	4,650	6,192	3,883	5,942
	391 糸及び紡績半製品	253		72	71	20	35		1				1	53
	401 その他繊維工業品	7,475	100	113	684	419	768	1,289	1,297	1,348	951	167	123	216
	411 砂糖	17,471	1,587	2,062	2,162	1,640	1,155	1,158	1,027	1,444	1,814	931	1,095	1,396
	421 製造食品	1,136,272	72,792	84,106	87,901	98,839	85,673	94,786	102,400	97,726	102,959	101,783	99,570	107,737
	422 飲料	476,591	23,051	30,901	39,724	47,258	36,687	39,746	50,308	43,333	42,935	40,493	38,651	43,504
	423 水	52,682	7,971	7,545	1,611	5,416	3,359	4,549	5,688	3,223	3,744	3,387	2,631	3,558
	424 たばこ	6,066	419	365	355	563	356	498	487	688	541	495	554	745
	425 その他食料工業品	10,239	556	938	1,131	1,387	922	1,307	779	527	546	676	600	870
(7) 雑工業品	小 計	421,047	31,798	54,151	34,936	36,085	28,356	29,851	34,330	27,863	35,695	35,782	36,558	35,642
	431 がん具	3,257	151	193	141	135	164	254	231	342	480	288	462	416
	441 衣服・身用品・はきもの	53,708	4,261	3,800	4,039	6,067	4,767	3,791	3,331	2,866	4,608	5,339	4,840	5,999
	442 文房具・運動娯楽用品・楽器	34,639	2,106	2,879	2,721	3,293	2,615	3,181	2,929	2,631	3,317	3,034	3,364	2,569
	443 家具装飾品	101,473	5,887	30,264	7,831	6,443	4,758	5,119	6,571	5,779	6,304	6,986	8,464	7,067
	444 その他日用品	97,478	6,837	7,511	8,199	10,029	6,986	7,535	10,546	6,993	8,495	7,668	7,295	9,384
	451 ゴム製品	17,665	1,102	1,266	1,718	1,334	1,535	1,338	1,155	1,197	1,493	2,685	1,346	1,496
	461 木製品	92,618	9,864	6,856	8,695	7,395	6,554	7,159	7,747	6,528	9,349	7,370	8,177	6,924
	471 その他製造工業品	20,209	1,590	1,382	1,592	1,389	977	1,474	1,820	1,527	1,649	2,412	2,610	1,787
(8) 特殊品	小 計	3,683,841	258,444	283,562	336,314	341,444	274,396	299,289	332,161	295,435	316,654	295,565	313,384	337,193
	481 金属くず	81,406	8,312	7,409	7,746	4,665	7,351	7,357	8,243	4,100	8,620	4,764	7,653	5,186
	491 再利用資材	49,403	4,628	2,764	4,464	4,786	5,376	3,301	2,215	4,564		3,663	3,623	5,954
	501 動植物性製造飼料	87,937	7,122	7,430	8,429	8,796	7,436	6,403	6,335	6,507	7,063	7,325	7,093	7,998
	511 廃棄物	51,213	3,580	3,699	4,531	4,267	4,149	5,091	3,882	4,269	3,909	4,258	4,737	4,841
	512 廃土砂													
	521 輸送用容器	162,306	13,557	12,858	13,443	14,845	12,356	12,216	14,810	13,480				

10 貨物品種別月別表【輸移出】

令和6年(2024年)
(単位: トン)

月別・品種別 (82品種)		総 計	1月	2月	3月	4月	5月	6月	7月	8月	9月	10月	11月	12月
合 計		9,851,676	711,610	783,259	846,502	838,472	761,307	810,695	898,798	781,827	757,376	915,864	878,239	867,727
(1) 農水産品	小 計	70,005	6,648	7,799	12,702	12,367	6,502	3,927	2,688	2,499	2,852	3,292	3,086	5,643
	011 麦	16				7								9
	021 米	5,870	390	484	492	483	495	480	537	509	432	358	543	667
	022 とうもろこし													
	023 豆類	15	1	4	1	1	1	1	1	1	1	1	1	1
	024 その他雑穀	11			11									
	031 野菜・果物	8,380	1,910	1,567	1,359	1,466	473	309	181	180	152	181	193	409
	041 棉花													
	051 その他農産品	22,778	2,829	4,160	7,836	2,931	543	327	42	95	55	157	519	3,284
	061 羊毛													
	071 その他畜産品	7,719	687	601	611	563	653	629	729	492	761	707	711	575
	081 水産品	25,216	831	983	2,392	6,916	4,337	2,181	1,198	1,222	1,451	1,888	1,119	698
(2) 林産品	小 計	18,526	1,410	2,080	2,372	1,557	1,847	1,878	1,175	1,120	1,561	1,532	1,013	981
	091 原木	13						2					11	
	092 製材	9,193	702	1,218	1,259	647	668	785	633	645	765	576	668	627
	101 樹脂類													
	111 木材チップ	9								9				
	112 その他林産品	9,311	708	862	1,113	910	1,179	1,091	542	466	796	956	334	354
	121 薪炭													
(3) 鉱産品	小 計	4,416	512	617	470	351	296	281	299	307	324	241	342	376
	131 石炭													
	141 鉄鉱石	14				14								
	151 金属鉱	42	42											
	161 砂利・砂	2,289	292	185	241	144	141	170	151	137	150	151	228	299
	162 石材	1,141	90	116	77	104	113	89	148	145	125	30	72	32
	171 原油													
	181 リン鉱石													
	191 石灰石													
	201 原塩	463	84		85	84	42				42	42	42	42
	211 非金属鉱物	467	4	316	67	5		22		25	7	18		3
(4) 金属機械工業品	小 計	8,187,142	586,315	648,183	684,435	683,425	620,905	673,095	759,687	645,179	629,754	790,058	739,035	727,071
	221 鉄鋼	270	111	3	38	3	3	2	74	3	26	3	2	2
	222 鋼材	39,693	3,173	4,154	4,856	3,781	3,266	2,913	3,390	3,517	2,631	2,331	2,519	3,162
	231 非鉄金属	3,886	393	285	228	258	439	402	572	347	202	183	423	154
	241 金属製品	25,293	1,831	2,539	3,009	2,077	1,350	2,484	2,080	1,254	1,848	1,962	2,400	2,459
	251 鉄道車両													
	252 完成自動車	464,862	29,589	37,576	55,572	44,425	34,394	41,510	38,032	28,064	36,432	39,666	47,944	31,658
	253 その他輸送用車両	19,892	1,963	1,591	2,173	781	2,298	1,610	1,828	1,356	1,162	1,782	1,881	1,467
	254 二輪自動車	4,385	257	333	447	475	285	337	410	358	342	435	365	341
	255 自動車部品	13,969	962	898	1,202	1,308	1,224	1,565	1,145	1,209	924	1,292	1,113	1,127
	256 その他輸送機械	7,585,553	544,785	597,862	612,629	627,769	575,878	620,120	709,769	607,314	584,215	740,627	680,371	684,214
	261 産業機械	16,778	1,494	1,403	2,638	1,489	1,075	1,162	1,415	1,052	1,126	1,045	1,359	1,520
	262 電気機械	9,411	1,430	1,235	1,426	843	394	763	730	444	639	476	464	567
	263 測量・光学・医療用機械	874	67	93	58	34	121	62	45	68	12	79	30	205
	264 事務用機器	85	25				9		20	4				27
	265 その他機械	2,191	235	211	159	182	169	165	177	189	195	177	164	168
(5) 化学工業品	小 計	76,068	6,947	6,845	7,402	6,458	5,921	6,090	6,413	6,420	5,477	5,128	6,734	6,233
	271 陶磁器	220		4	13	91	1		49		37	11	14	
	281 セメント	6,254	558	317	591	456	538	685	763	498	462	342	448	596
	291 ガラス類	455	26	26	28	34	34	38	28	34	27	35	70	75
	301 窯業品	7,135	536	689	892	618	470	534	304	629	700	311	770	682
	311 重油	9,872	931	847	580	819	705	1,005	854	655	801	870	1,170	635
	320 揮発油	19,885	1,676	1,713	1,613	1,550	1,561	1,226	1,625	2,149	1,863	1,351	1,685	1,873
	321 その他の石油	8,992	917	793	1,009	890	763	641	770	612	494	728	812	563
	322 LNG(液化天然ガス)	1		1										
	323 LPG(液化石油ガス)	523	40	59	37	45	46	36	46	37	27	57	42	51
	324 その他石油製品													
	331 コークス													
	341 石炭製品													
	351 化学薬品	803	79	35	87	51	48	117	76	49	65	96	72	28
	361 化学肥料	10,338	978	1,022	1,348	1,086	907	886	925	805	375	553	659	794
	371 染料・塗料・合成樹脂・ その他化学工業品	11,590	1,206	1,339	1,204	818	848	922	973	952	626	774	992	936
(6) 軽工業品	小 計	174,148	10,134	12,705	14,261	14,962	15,537	15,511	15,737	15,854	15,162	13,733	15,259	15,293
	381 紙・パルプ	6,396	423	527	592	541	565	488	620	423	715	537	591	374
	391 糸及び紡績半製品	70					35							35
	401 その他繊維工業品	104		15		11		11	11	12		21	12	11
	411 砂糖	4,557	424	557	520	303	316	223	208	390	620	240	397	359
	421 製造食品	117,554	6,935	9,224	9,988	10,057	9,898	9,975	10,502	10,596	10,192	8,671	11,104	10,412
	422 飲料	40,685	2,048	2,057	2,766	3,679	4,298	4,356	3,922	4,066	3,225	3,873	2,736	3,659
	423 水	1,497	83	116	142	96	129	106	213	158	151	105	148	50
	424 たばこ	164	10	27	7	9	4	14	31	1	27	11	22	1
	425 その他食料工業品	3,121	211	182	246	266	292	338	230	208	232	275	249	392
(7) 雑工業品	小 計	28,008	1,944	2,626	2,354	3,697	1,767	2,060	2,651	2,178	2,526	2,012	2,127	2,066
	431 がん具	35												35
	441 衣服・身用品・はきもの	2,984	481	242	298	269	195	231	248	295	141	233	230	121
	442 文房具・運動娯楽用品・楽器	3,993	127	872	368	323	182	434	330	364	271	232	219	271
	443 家具装飾品	2,953	161	211	172	684	69	128	131	301	347	292	142	315
	444 その他日用品	11,569	961	937	1,053	1,219	814	835	996	838	1,136	772	1,046	962
	451 ゴム製品	975	25	135	119	38	35	35	59	109	199	74	117	30
	461 木製品	2,542	130	59	137	668	418	94	317	132	169	193	115	110
	471 その他製造工業品	2,957	59	170	207	496	54	303	570	139	263	216	258	222
(8) 特殊品	小 計	953,386	71,625	73,814	90,276	88,115	80,549	79,643	82,828	78,195	75,674	72,348	81,398	78,921
	481 金属くず	70,176	7,082	6,558	6,639	3,697	6,430	6,556	7,135	3,272	7,886	3,842	6,780	4,299
	491 再利用資材	43,331	4,178	2,445	3,868	4,325	4,875	2,755	1,697	3,935	3,523	3,143	2,964	5,623
	501 動植物性製造飼肥料	20,739	1,734	1,807	1,956	1,961	1,812	1,608	1,429	1,719	1,517	1,420	1,928	1,848
	511 廃棄物	38,214	2,800	2,784	3,629	3,081	3,398	3,972	2,821	3,209	2,833	3,467	3,243	2,977
	512 廃土砂													
	521 輸送用容器	74,765	6,610	6,053	6,347	6,460	5,705	4,421	6,096	6,252	6,413	6,479	7,244	6,685
	531 取合せ品	706,161	49,221	54,167	67,837	68,591	58,329	60,331	63,650	59,808	53,502	53,997	59,239	57,489
(9) 分類不能のもの	小 計	72		10			3				46			13
	541 分類不能のもの	72		10			3				46			13
フェリー貨物	小 計	339,905	26,075	28,580	32,230	27,540	27,980	28,210	27,320	30,075	24,000	27,520	29,245	31,130
	600 輸送機械	339,905	26,075	28,580	32,230	27,540	27,980	28,210	27,320	30,075	24,000	27,520	29,245	31,130

11 貨物品種別月別表【輸移入】

令和6年(2024年)

(単位: トン)

月別・品種別 (82品種)		総 計	1月	2月	3月	4月	5月	6月	7月	8月	9月	10月	11月	12月
合 計		9,496,985	664,503	750,728	846,927	853,991	729,207	773,313	832,729	771,657	802,443	786,375	815,028	870,084
(1) 農水産品	小 計	397,269	28,074	25,871	38,198	38,110	29,900	34,217	30,726	34,617	28,114	28,558	39,721	41,163
	011 麦	27,949	4,005	1,089	1,349	2,977	1,858	2,265	729	3,891	1,404	3,024	619	4,739
	021 米	101,161	4,043	3,047	13,210	11,647	4,592	9,375	5,065	10,114	4,234	6,060	17,106	12,668
	022 とうもろこし	18,128		2,948	1,499	1,518	3,012	1,625	1,569	1,499	1,459		1,501	1,498
	023 豆類	5,936	450	227	574	681	637	462	763	279	419	367	553	524
	024 その他雑穀	137	42		88				1	5			1	
	031 野菜・果物	156,942	12,847	11,792	12,650	12,314	12,816	12,826	15,739	12,213	13,540	12,086	12,999	15,120
	041 綿花	18		18										
	051 その他農産品	7,511	694	847	1,130	546	412	344	561	556	465	944	432	580
	061 羊毛													
	071 その他畜産品	38,236	2,730	2,530	3,419	4,087	3,358	3,941	3,234	3,274	3,259	2,956	3,127	2,321
	081 水産品	41,251	3,263	3,373	4,279	4,340	3,215	3,379	3,065	2,786	3,334	3,121	3,383	3,713
(2) 林産品	小 計	31,562	3,082	2,936	2,713	3,161	2,732	2,487	2,872	1,969	2,372	2,061	2,572	2,605
	091 原木	356		70	92	86	18	13	36	28				13
	092 製材	26,888	2,719	2,465	2,168	2,697	2,233	2,181	2,608	1,762	2,198	1,684	1,972	2,201
	101 樹脂類													
	111 木材チップ	553	18	43	72	4	107	78				108	10	113
	112 その他林産品	3,064	174	308	332	300	275	178	152	98	155	233	583	276
	121 薪炭	701	171	50	49	74	99	37	76	81	19	36	7	2
(3) 鉱産品	小 計	29,289	2,358	2,101	4,660	2,976	1,501	3,313	1,754	1,481	3,156	1,240	1,848	2,901
	131 石炭	2						2						
	141 鉄鉱石													
	151 金属鉱	328		319	9									
	161 砂利・砂	4,991	421	428	862	288	207	550	190	302	578	383	372	410
	162 石材	8,491	1,283	369	930	798	717	720	713	511	713	314	852	571
	171 原油													
	181 リン鉱石													
	191 石灰石	10						10						
	201 原塩	4,848	1	2	1,233		2	1,201	2	2	1,200	2	1	1,202
	211 非金属鉱物	10,619	653	983	1,626	1,890	575	830	849	666	665	541	623	718
(4) 金属機械工業品	小 計	3,101,654	223,264	246,154	286,019	280,368	261,829	251,964	267,056	246,285	253,793	254,334	261,355	269,233
	221 鉄鋼	950	643	173	1		40	9	4		4	76		
	222 鋼材	144,373	10,850	12,486	12,881	14,370	13,314	12,106	11,816	8,846	10,952	11,868	11,411	13,473
	231 非鉄金属	8,341	1,087	1,100	1,026	627	368	452	618	281	767	714	587	714
	241 金属製品	172,468	13,438	13,637	15,021	14,072	10,548	12,664	14,012	13,813	16,693	16,211	16,072	16,287
	251 鉄道車両	92	92											
	252 完成自動車	1,035,202	65,095	79,553	100,591	93,456	76,138	94,866	98,412	62,333	92,040	94,065	92,937	85,716
	253 その他輸送用車両	23,946	1,427	1,384	1,533	1,550	1,975	2,883	1,909	1,446	2,113	2,210	3,123	2,393
	254 二輪自動車	10,303	759	679	907	1,021	626	701	1,280	648	958	1,031	872	821
	255 自動車部品	1,198	119	123	330	76	95	88	75	45	76	78	9	84
	256 その他輸送機械	1,548,142	114,657	124,824	138,115	141,296	147,713	115,559	125,319	147,780	118,963	115,610	123,254	135,052
	261 産業機械	62,561	7,023	5,306	7,126	4,955	4,368	4,404	5,068	3,850	4,506	5,161	5,428	5,366
	262 電気機械	80,755	6,895	5,819	6,906	7,809	6,215	7,173	7,207	5,817	5,783	6,076	6,724	8,331
	263 測量・光学・医療用機械	9,085	778	523	807	858	279	868	852	1,239	606	1,063	723	489
	264 事務用機器	254		71	35				51	1				96
	265 その他機械	3,984	401	476	740	278	150	191	433	186	332	171	215	411
(5) 化学工業品	小 計	810,367	58,692	60,877	73,769	66,921	59,795	68,860	65,563	71,143	66,711	68,539	76,411	73,086
	271 陶磁器	9,464	1,037	862	837	1,000	738	682	755	827	562	762	627	775
	281 セメント	281,957	17,713	21,036	26,667	21,626	19,539	25,428	20,219	25,599	25,467	21,239	29,050	28,374
	291 ガラス類	8,587	653	756	836	726	804	698	597	423	766	549	1,028	751
	301 窯業品	78,551	5,953	5,672	5,950	5,828	4,597	5,505	7,704	5,384	8,397	9,382	7,726	6,453
	311 重油	251			5	163		83						
	320 揮発油	5,122			58	5			248	502	921	1,270	1,037	1,081
	321 その他の石油	298,639	23,152	23,183	27,346	26,038	23,209	24,881	24,475	28,930	18,975	24,671	27,646	26,133
	322 LNG(液化天然ガス)	95		19						4	72			
	323 LPG(液化石油ガス)	351			19	2	18	169	72	18	18			35
	324 その他石油製品	3							3					
	331 コークス	398	32	64	48	62		32	64	32		32	32	
	341 石炭製品													
	351 化学薬品	15,479	1,509	1,150	1,536	1,547	2,281	1,243	1,272	1,129	1,261	969	668	914
	361 化学肥料	3,598	340	471	346	194	328	291	207	285	215	282	331	308
	371 染料・塗料・合成樹脂・その他化学工業品	107,872	8,303	7,664	10,121	9,730	8,281	9,848	9,947	8,010	10,057	9,383	8,266	8,262
(6) 軽工業品	小 計	1,592,980	100,810	119,386	125,438	145,213	118,504	132,035	150,891	136,757	142,978	140,391	131,849	148,728
	381 紙・パルプ	53,683	4,045	5,462	5,468	4,092	4,521	3,725	4,021	3,899	3,935	5,655	3,292	5,568
	391 糸及び紡績半製品	183		72	71	20			1				1	18
	401 その他繊維工業品	7,371	100	98	684	408	768	1,278	1,286	1,336	951	146	111	205
	411 砂糖	12,914	1,163	1,505	1,642	1,337	839	935	819	1,054	1,194	691	698	1,037
	421 製造食品	1,018,718	65,857	74,882	77,913	88,782	75,775	84,811	91,898	87,130	92,767	93,112	88,466	97,325
	422 飲料	435,906	21,003	28,844	36,958	43,579	32,389	35,390	46,386	39,267	39,710	36,620	35,915	39,845
	423 水	51,185	7,888	7,429	1,469	5,320	3,230	4,443	5,475	3,065	3,593	3,282	2,483	3,508
	424 たばこ	5,902	409	338	348	554	352	484	456	687	514	484	532	744
	425 その他食料工業品	7,118	345	756	885	1,121	630	969	549	319	314	401	351	478
(7) 雑工業品	小 計	393,039	29,854	51,525	32,582	32,388	26,589	27,791	31,679	25,685	33,169	33,770	34,431	33,576
	431 がん具	3,222	151	193	141	135	164	254	231	342	480	288	462	381
	441 衣服・身用品・はきもの	50,724	3,780	3,558	3,741	5,798	4,572	3,560	3,083	2,571	4,467	5,106	4,610	5,878
	442 文房具・運動娯楽用品・楽器	30,646	1,979	2,007	2,353	2,970	2,433	2,747	2,599	2,267	3,046	2,802	3,145	2,298
	443 家具装飾品	98,520	5,726	30,053	7,659	5,759	4,689	4,991	6,440	5,478	5,957	6,694	8,322	6,752
	444 その他日用品	85,909	5,876	6,574	7,146	8,810	6,172	6,700	9,550	6,155	7,359	6,896	6,249	8,422
	451 ゴム製品	16,690	1,077	1,131	1,599	1,296	1,500	1,303	1,096	1,088	1,294	2,611	1,229	1,466
	461 木製品	90,076	9,734	6,797	8,558	6,727	6,136	7,065	7,430	6,396	9,180	7,177	8,062	6,814
	471 その他製造工業品	17,252	1,531	1,212	1,385	893	923	1,171	1,250	1,388	1,386	2,196	2,352	1,565
(8) 特殊品	小 計	2,730,455	186,819	209,748	246,038	253,329	193,847	219,646	249,333	217,240	240,980	223,217	231,986	258,272
	481 金属くず	11,230	1,230	851	1,107	968	921	801	1,108	828	734	922	873	887
	491 再利用資材	6,072	450	319	596	461	501	546	518	629	542	520	659	331
	501 動植物性製造飼料	67,198	5,388	5,623	6,473	6,835	5,624	4,795	4,906	4,788	5,546	5,905	5,165	6,150
	511 廃棄物	12,999	780	915	902	1,186	751	1,119	1,061	1,060	1,076	791	1,494	1,864
	512 廃土砂													
	521 輸送用容器	87,541	6,947	6,805	7,096	8,385	6,651	7,795	8,714	7,228	7,557	6,991	5,933	7,439
	531 取合せ品	2,545,415	172,024	195,235	229,864	235,494	179,399	204,590	233,026	202,707	225,525	208,088	217,862	241,601
(9) 分類不能のもの	小 計													
	541 分類不能のもの													
フェリー貨物	小 計	410,370	31,550	32,130	37,510	31,525	34,510	33,000	32,855	36,480	31,170	34,265	34,855	40,520
	600 輸送機械	410,370	31,550	32,130</										

12 輸移出貨物仕向国・地域(県)別表 (1/2)

令和6年(2024年)
(単位: トン)

仕向国・地域(県)別		合 計	韓 国	台 湾	中 国	ベトナム	アメリカ						
品 種 別													
合 計		9,851,676	95,055	282,329	62,387	7,260	42,095						
(1) 農水産品	小 計	70,005	142	626	53								
	011 麦	16											
	021 米	5,870		474									
	022 とうもろこし												
	023 豆類	15											
	024 その他雑穀	11											
	031 野菜・果物	8,380											
	041 綿花												
	051 その他農産品	22,778	54	100	18								
	061 羊毛												
	071 その他畜産品	7,719	35										
	081 水産品	25,216	53	52	35								
(2) 林産品	小 計	18,526	35										
	091 原木	13											
	092 製材	9,193											
	101 樹脂類												
	111 木材チップ	9											
	112 その他林産品	9,311	35										
	121 薪炭												
(3) 鉱産品	小 計	4,416	214	50	18								
	131 石炭												
	141 鉄鉱石	14											
	151 金属鉱	42											
	161 砂利・砂	2,289	18	50									
	162 石材	1,141											
	171 原油												
	181 リン鉱石												
	191 石灰石												
	201 原塩	463											
	211 非金属鉱物	467	196		18								
(4) 金属機械工業品	小 計	8,187,142	17,603	164,768	6,277								
	221 鉄鋼	270	215										
	222 鋼材	39,693	70	101									
	231 非鉄金属	3,886	1,806										
	241 金属製品	25,293	516	34									
	251 鉄道車両												
	252 完成自動車	464,862	12,066		88								
	253 その他輸送用車両	19,892	35	4,674	70								
	254 二輪自動車	4,385			35								
	255 自動車部品	13,969	1,510	341	5,604								
	256 その他輸送機械	7,585,553	159	159,072	18								
	261 産業機械	16,778	640	507	462								
	262 電気機械	9,411	426	39									
	263 測量・光学・医療用機械	874	160										
	264 事務用機器	85											
	265 その他機械	2,191											
(5) 化学工業品	小 計	76,068	1,762	1,018									
	271 陶磁器	220	53										
	281 セメント	6,254											
	291 ガラス類	455		88									
	301 窯業品	7,135	18	482									
	311 重油	9,872											
	320 揮発油	19,885											
	321 その他の石油	8,992	36										
	322 LNG(液化天然ガス)	1											
	323 LPG(液化石油ガス)	523											
	324 その他石油製品												
	331 コークス												
	341 石炭製品												
	351 化学薬品	803											
	361 化学肥料	10,338											
	371 染料・塗料・合成樹脂・ その他化学工業品	11,590	1,655	448									
(6) 軽工業品	小 計	174,148	4,042	5,007	2,587		35						
	381 紙・パルプ	6,396	107		215								
	391 糸及び紡績半製品	70	70										
	401 その他繊維工業品	104											
	411 砂糖	4,557	18	38									
	421 製造食品	117,554	1,415	1,051			35						
	422 飲料	40,685	2,432	3,898	2,318								
	423 水	1,497			54								
	424 たばこ	164											
	425 その他食料工業品	3,121		20									
(7) 雑工業品	小 計	28,008	1,996	334	140								
	431 がん具	35	35										
	441 衣服・身用品・はきもの	2,984	844	280									
	442 文房具・運動・娯楽用品・楽器	3,993	107	53	35								
	443 家具装備品	2,953	616		105								
	444 その他日用品	11,569	178	1									
	451 ゴム製品	975	72										
	461 木製品	2,542											
	471 その他製造工業品	2,957	144										
(8) 特殊品	小 計	953,386	69,261	110,526	53,312	7,260	42,060						
	481 金属くず	70,176	10,781	12,094		7,260							
	491 再利用資材	43,331	18,063	4,802	12,864								
	501 動植物性製造飼肥料	20,739	72										
	511 廃棄物	38,214											
	512 廃土砂												
	521 輸送用容器	74,765	1,569	254									
	531 取合せ品	706,161	38,776	93,376	40,448		42,060						
(9) 分類不能のもの	小 計	72											
	541 分類不能のもの	72											
フェリー貨物	小 計	339,905											
	600 輸送機械	339,905											

12 輸移出貨物仕向国・地域(県)別表 (2/2)

令和6年(2024年)
(単位: トン)

仕向国・地域(県)別 品種別		東 京	愛 知	大 阪	兵 庫	福 岡	宮 崎	鹿児島	沖 縄				
合 計		1,932,116	41,426	1,974,849	76,138	2,702,762	71,690	1,588,739	974,830				
(1) 農水産品	小 計	27,535	2	18,316	142	9,723		4,623	8,843				
	011 麦					9			7				
	021 米	148	2	16		76		33	5,121				
	022 とうもろこし												
	023 豆類			3				12					
	024 その他雑穀								11				
	031 野菜・果物	4,424		1,474	142	36		271	2,033				
	041 綿花												
	051 その他農産品	10,741		10,648		418		659	140				
	061 羊毛												
	071 その他畜産品	3,136		288		819		3,403	38				
	081 水産品	9,086		5,887		8,365		245	1,493				
(2) 林産品	小 計	4,579	36	2,506	21	1,012		166	10,171				
	091 原木			11				2					
	092 製材	465		16		13		117	8,582				
	101 樹脂類												
	111 木材チップ							9					
	112 その他林産品	4,114	36	2,479	21	999		38	1,589				
	121 薪炭												
(3) 鉱産品	小 計	2,585	5	275	1	157		309	802				
	131 石炭												
	141 鉄鉱石								14				
	151 金属鉱			42									
	161 砂利・砂	1,663	5	49		153			351				
	162 石材	416		95	1	4		304	321				
	171 原油												
	181 リン鉱石												
	191 石灰石												
	201 原塩	463											
	211 非金属鉱物	43		89				5	116				
(4) 金属機械工業品	小 計	1,759,149	38,538	1,861,846	75,403	2,603,681	71,690	1,421,488	166,699				
	221 鉄鋼								55				
	222 鋼材	2,882		573		4,549	593	12,438	18,487				
	231 非鉄金属	167	804	105		765		41	198				
	241 金属製品	8,203	97	3,109	132	5,590		1,695	5,917				
	251 鉄道車両												
	252 完成自動車	101,958	455	86,906	8,805	107,426		14,357	132,801				
	253 その他輸送用車両	6,674	5	909	1,967	1,189		304	4,065				
	254 二輪自動車	314		118	9	143		2,703	1,063				
	255 自動車部品	5,424	9	739	19	312			11				
	256 その他輸送機械	1,623,401	37,070	1,762,791	64,282	2,479,545	70,840	1,388,085	310				
	261 産業機械	5,708	87	3,288	196	2,883	257	1,270	1,480				
	262 電気機械	4,053	11	2,975	2	1,141		390	374				
	263 測量・光学・医療用機械	327		263	11	92		21					
	264 事務用機器	31				2		48	4				
	265 その他機械	7		70		44		136	1,934				
(5) 化学工業品	小 計	5,021	33	3,707	5	1,545		1,574	61,403				
	271 陶磁器	5		14		88		4	56				
	281 セメント								6,254				
	291 ガラス類	2						80	285				
	301 窯業品	1,521	33	249		577		327	3,928				
	311 重油								9,872				
	320 揮発油	31		143					19,711				
	321 その他の石油							22	8,934				
	322 LNG(液化天然ガス)								1				
	323 LPG(液化石油ガス)								523				
	324 その他石油製品												
	331 コークス												
	341 石炭製品												
	351 化学薬品	49		91		41		14	608				
	361 化学肥料								10,338				
	371 染料・塗料・合成樹脂・ その他化学工業品	3,413		3,210	5	839		1,127	893				
(6) 軽工業品	小 計	47,760	216	21,125	38	3,005		3,811	86,522				
	381 紙・パルプ	384		84				90	5,516				
	391 糸及び紡績半製品					98							
	401 その他繊維工業品							1	5				
	411 砂糖	2,251		559	2	243		1,444	2				
	421 製造食品	25,599	36	12,012	27	2,117		1,316	73,946				
	422 飲料	17,105		8,249		415		730	5,538				
	423 水	56		1		53		120	1,213				
	424 たばこ	61		6		73			24				
	425 その他食料工業品	2,304	180	214	9	6		110	278				
(7) 雑工業品	小 計	6,702	108	1,274	10	1,832		2,344	13,268				
	431 がん具												
	441 衣服・身用品・はきもの	1,239		162	4	40		280	135				
	442 文房具・運動・娯楽用品・楽器	3,042	18	405		98		200	35				
	443 家具装備品	913	39	326		459		245	250				
	444 その他日用品	70				18		39	11,263				
	451 ゴム製品	8		4		518		322	51				
	461 木製品	505		237		105		660	1,035				
	471 その他製造工業品	925	51	140	6	594		598	499				
(8) 特殊品	小 計	78,785	2,488	65,800	518	81,807		46,439	395,130				
	481 金属くず	24,483	84	7,736	84	6,285		1,369					
	491 再利用資材	592		1,652				5,342	16				
	501 動植物性製造飼肥料	554				1		396	19,716				
	511 廃棄物	1,737		5,262		27,551		3,646	18				
	512 廃土砂												
	521 輸送用容器	10,572	2,324	9,214	345	14,809		30,150	5,528				
	531 取合せ品	40,847	80	41,936	89	33,161		5,536	369,852				
(9) 分類不能のもの	小 計								72				
	541 分類不能のもの								72				
フェリー貨物	小 計							107,985	231,920				
	600 輸送機械							107,985	231,920				

13 輸移入貨物仕出国・地域(県)別表 (1/4)

令和6年(2024年)
(単位: トン)

仕出国・地域(県)別 品種別		合 計	韓国	台湾	中国	中国 (ホンコン)	タイ	フィリピン	マレーシア	ベトナム	アラブ 首長国	オマーン	カタール
合 計		9,496,985	90,204	220,382	94,984	18	32,404	20,094	8,413	35	36	159	180
(1) 農水産品	小 計	397,269	15,301	44,390	2,254		32,386	20,094					
	011 麦	27,949	53	2,113									
	021 米	101,161		7,664			32,386						
	022 とうもろこし	18,128											
	023 豆類	5,936	1,636	3,260	53								
	024 その他雑穀	137		35	2								
	031 野菜・果物	156,942	2,319	10,562	1,464			20,094					
	041 綿花	18											
	051 その他農産品	7,511	302	1,895	299								
	061 羊毛												
	071 その他畜産品	38,236	9,967	15,731	184								
	081 水産品	41,251	1,024	3,130	252								
(2) 林産品	小 計	31,562	476	1,819	1,185								
	091 原木	356			143								
	092 製材	26,888	388	1,065	282								
	101 樹脂類												
	111 木材チップ	553			376								
	112 その他林産品	3,064		616	241								
	121 薪炭	701	88	138	143								
(3) 鉱産品	小 計	29,289	72	979	7,061								
	131 石炭	2											
	141 鉄鉱石												
	151 金属鉱	328		233									
	161 砂利・砂	4,991	36	91									
	162 石材	8,491	36	620	7,061								
	171 原油												
	181 リン鉱石												
	191 石灰石	10											
	201 原塩	4,848											
	211 非金属鉱物	10,619		35									
(4) 金属機械工業品	小 計	3,101,654	16,104	27,119	9,782							141	180
	221 鉄鋼	950											
	222 鋼材	144,373	395	1,636									
	231 非鉄金属	8,341	108	624	36								
	241 金属製品	172,468	10,150	8,006	1,076								
	251 鉄道車両	92											
	252 完成自動車	1,035,202	179	69								35	180
	253 その他輸送用車両	23,946		35									
	254 二輪自動車	10,303		35									
	255 自動車部品	1,198	18	117	107								
	256 その他輸送機械	1,548,142	445	2,204	410							106	
	261 産業機械	62,561	1,407	2,240	1,239								
	262 電気機械	80,755	3,367	11,245	6,790								
	263 測量・光学・医療用機械	9,085	35	144	71								
	264 事務用機器	254											
	265 その他機械	3,984		764	53								
(5) 化学工業品	小 計	810,367	8,277	17,165	4,613						36		
	271 陶磁器	9,464	197	1,660	360								
	281 セメント	281,957	36	381									
	291 ガラス類	8,587	89	1,676	93								
	301 窯業品	78,551	215	1,116	78								
	311 重油	251											
	320 揮発油	5,122											
	321 その他の石油	298,639	72	36	18								
	322 LNG(液化天然ガス)	95	18										
	323 LPG(液化石油ガス)	351	107	18									
	324 その他石油製品	3											
	331 コークス	398											
	341 石炭製品												
	351 化学薬品	15,479	1,913	73	179								
	361 化学肥料	3,598		20									
	371 染料・塗料・合成樹脂・ その他化学工業品	107,872	5,630	12,185	3,885						36		
(6) 軽工業品	小 計	1,592,980	15,527	22,415	8,637								
	381 紙・パルプ	53,683	161	481	106								
	391 糸及び紡績半製品	183		18	18								
	401 その他繊維工業品	7,371	53	213	53								
	411 砂糖	12,914	18										
	421 製造食品	1,018,718	7,700	15,926	8,142								
	422 飲料	435,906	2,245	4,020	283								
	423 水	51,185	5,350	186									
	424 たばこ	5,902		62									
	425 その他食料工業品	7,118		1,509	35								
(7) 雑工業品	小 計	393,039	14,580	58,915	53,158				8,413	35			
	431 がん具	3,222		1,231	525					35			
	441 衣服・身用品・はきもの	50,724	2,089	4,985	5,973								
	442 文房具・運動・娯楽用品・楽器	30,646	816	4,462	868								
	443 家具装備品	98,520	3,717	12,553	39,675								
	444 その他日用品	85,909	3,330	14,821	1,284								
	451 ゴム製品	16,690	765	1,067	71								
	461 木製品	90,076	3,135	19,263	1,618				8,413				
	471 その他製造工業品	17,252	728	533	3,144								
(8) 特殊品	小 計	2,730,455	19,867	47,580	8,294	18	18					18	
	481 金属くず	11,230	35	1,246									
	491 再利用資材	6,072		19									
	501 動植物性製造飼肥料	67,198	3,917	20,769	1,066								
	511 廃棄物	12,999	125										
	512 廃土砂												
	521 輸送用容器	87,541	2,782	5,851	2,603								
	531 取合せ品	2,545,415	13,008	19,695	4,625	18	18					18	
(9) 分類不能のもの	小 計												
	541 分類不能のもの												
フェリー貨物	小 計	410,370											
	600 輸送機械	410,370											

13 輸移入貨物仕出国・地域(県)別表 (2/4)

令和6年(2024年)
(単位: トン)

仕出国・地域(県)別 品種別		ゲラム	北マリアナ 諸島	チュニジア	イギリス	イタリア	オランダ	ドイツ	ベルギー	スペイン	ロシア	アメリカ	
合 計		337	35	18	18	265	477	72	1,266	124	1,450	260,513	
(1) 農水産品	小 計										1,450	5,966	
	011 麦												
	021 米											179	
	022 とうもろこし										1,450		
	023 豆類												
	024 その他雑穀											35	
	031 野菜・果物											5,078	
	041 綿花												
	051 その他農産品											35	
	061 羊毛												
	071 その他畜産品											567	
	081 水産品											72	
(2) 林産品	小 計											304	
	091 原木												
	092 製材											107	
	101 樹脂類												
	111 木材チップ											144	
	112 その他林産品											53	
	121 薪炭												
(3) 鉱産品	小 計	35											
	131 石炭												
	141 鉄鉱石												
	151 金属鉱												
	161 砂利・砂	35											
	162 石材												
	171 原油												
	181 リン鉱石												
	191 石灰石												
	201 原塩												
	211 非金属鉱物												
(4) 金属機械工業品	小 計	90			18			18				20,107	
	221 鉄鋼												
	222 鋼材											248	
	231 非鉄金属											303	
	241 金属製品											3,615	
	251 鉄道車両												
	252 完成自動車				18			18				1,769	
	253 その他輸送用車両											35	
	254 二輪自動車												
	255 自動車部品	18										176	
	256 その他輸送機械	72										318	
	261 産業機械											2,551	
	262 電気機械											9,588	
	263 測量・光学・医療用機械											1,504	
	264 事務用機器												
	265 その他機械												
(5) 化学工業品	小 計											11,083	
	271 陶磁器											18	
	281 セメント											35	
	291 ガラス類											18	
	301 窯業品												
	311 重油												
	320 揮発油												
	321 その他の石油											212	
	322 LNG(液化天然ガス)												
	323 LPG(液化石油ガス)												
	324 その他石油製品												
	331 コークス												
	341 石炭製品												
	351 化学薬品											18	
	361 化学肥料												
	371 染料・塗料・合成樹脂・ その他化学工業品											10,782	
(6) 軽工業品	小 計						442	54	70			67,763	
	381 紙・パルプ											283	
	391 糸及び紡績半製品											143	
	401 その他繊維工業品											5,730	
	411 砂糖											35	
	421 製造食品								35			58,874	
	422 飲料						442	54	35			246	
	423 水											2,452	
	424 たばこ												
	425 その他食料工業品												
(7) 雑工業品	小 計						35		18			27,749	
	431 がん具											232	
	441 衣服・身廻品・はきもの											14,302	
	442 文房具・運動・娯楽用品・楽器						35		18			392	
	443 家具装備品											6,730	
	444 その他日用品											300	
	451 ゴム製品											1,468	
	461 木製品											2,271	
	471 その他製造工業品											2,054	
(8) 特殊品	小 計	212	35	18		265			1,178	124		127,541	
	481 金属くず												
	491 再利用資材												
	501 動植物性製造飼肥料											1,438	
	511 廃棄物												
	512 廃土砂												
	521 輸送用容器											267	
	531 取合せ品	212	35	18		265			1,178	124		125,836	
(9) 分類不能のもの	小 計												
	541 分類不能のもの												
フェリー貨物	小 計												
	600 輸送機械												

13 輸移入貨物仕出国・地域(県)別表 (3/4)

令和6年(2024年)
(単位: トン)

仕出国・地域(県)別 品種別		北海道	千葉	東京	神奈川	愛知	三重	大阪	兵庫	和歌山	岡山	広島	山口
合 計		9,230	611	1,052,939	6,893	325,484	6,020	1,818,379	34,008	300	23,141	6,967	102,696
(1) 農水産品	小 計	9,230		55,039		9		27,840	468		93		
	011 麦												
	021 米	9,230		36,542				5,066	410		89		
	022 とうもろこし												
	023 豆類			78				69	24				
	024 その他雑穀							1			1		
	031 野菜・果物			14,900				17,882					
	041 綿花										3		
	051 その他農産品			1		9		207	1				
	061 羊毛												
	071 その他畜産品			2,997				153	33				
	081 水産品			521				4,462					
(2) 林産品	小 計			2,261	18	60		1,456				393	
	091 原木											54	
	092 製材			1,114	18	42		1,286				332	
	101 樹脂類												
	111 木材チップ											6	
	112 その他林産品			996		18		126					
	121 薪炭			151				44				1	
(3) 鉱産品	小 計			773	287			971	1,239		61	3,620	
	131 石炭												
	141 鉄鉱石												
	151 金属鉱												
	161 砂利・砂			289	287			277					
	162 石材			45				577	7				
	171 原油												
	181 リン鉱石												
	191 石灰石												
	201 原塩							16	1,232			3,600	
	211 非金属鉱物			439				101			61	20	
(4) 金属機械工業品	小 計		611	345,272	583	298,723		342,873	19,322	300	8,957	1,381	4,603
	221 鉄鋼			13				101	42				
	222 鋼材			11,894				53,430	3,578		8,774	1,298	4,419
	231 非鉄金属			2,314		244		1,860	323				
	241 金属製品		611	34,956	35	311		25,659	1,011	300	42	28	92
	251 鉄道車両												92
	252 完成自動車			229,369	373	296,223		205,502	8,654				
	253 その他輸送用車両			6,949		304		6,275	2,123				
	254 二輪自動車			1,081		585		893	351				
	255 自動車部品			293		18		166	29				
	256 その他輸送機械			21,224				1,527	80		45		
	261 産業機械			20,833	70	313		15,067	2,311		93	36	
	262 電気機械			12,972	105			28,880	820		1	8	
	263 測量・光学・医療用機械			2,456		555		3,281			2		
	264 事務用機器			57				154					
	265 その他機械			861		170		78				11	
(5) 化学工業品	小 計			39,805	1,007	135	6,020	36,473	469		10,201	1,020	98,093
	271 陶磁器			24				93					
	281 セメント			209			6,020	2,275					98,093
	291 ガラス類			3,702				1,194	6				
	301 窯業品			5,024		84		2,380	230		1,040		
	311 重油							83					
	320 揮発油			62				4,733					
	321 その他の石油			3,444				449			5,220		
	322 LNG(液化天然ガス)			4				72					
	323 LPG(液化石油ガス)							223					
	324 その他石油製品							3					
	331 コークス												
	341 石炭製品												
	351 化学薬品			549	212			930	20		42		
	361 化学肥料			63				164			143		
	371 染料・塗料・合成樹脂・ その他化学工業品			26,724	795	51		23,874	213		3,756	1,020	
(6) 軽工業品	小 計			210,573	762	70		282,016	2,451		616		
	381 紙・パルプ			15,050	18			4,865	46				
	391 糸及び紡績半製品												
	401 その他繊維工業品			179				76			23		
	411 砂糖			287				11			138		
	421 製造食品			139,322	71	9		224,777	1,376		393		
	422 飲料			52,916	264	61		50,757			17		
	423 水			1,145	409			422					
	424 たばこ			1,638							39		
	425 その他食料工業品			36				1,108	1,029		6		
(7) 雑工業品	小 計			68,161	1,069	283		24,234	725		108	333	
	431 がん具			127				855					
	441 衣服・身用品・はきもの			20,043	229	9		1,838	39		61	327	
	442 文房具・運動・娯楽用品・楽器			7,067	717	68		4,964	141		5		
	443 家具装備品			13,734	88			4,089	40		18		
	444 その他日用品			5,618	35			578	147		24		
	451 ゴム製品			543				6,412					
	461 木製品			19,061				3,040	199				
	471 その他製造工業品			1,968		206		2,458	159			6	
(8) 特殊品	小 計			331,055	3,167	26,204		1,102,516	9,334		3,105	220	
	481 金属くず			215				43					
	491 再利用資材												
	501 動植物性製造飼肥料			4,571		807		230	2,404		1,184	156	
	511 廃棄物			4,028				39					
	512 廃土砂												
	521 輸送用容器			5,889	89	993		18,779	375		1,047	36	
	531 取合せ品			316,352	3,078	24,404		1,083,425	6,555		874	28	
(9) 分類不能のもの	小 計												
	541 分類不能のもの												
フェリー貨物	小 計												
	600 輸送機械												

13 輸移入貨物仕出国・地域(県)別表 (4/4)

令和6年(2024年)
(単位: トン)

仕出国・地域(県)別 品種別		香川	愛媛	福岡	佐賀	長崎	大分	宮崎	鹿児島	沖縄			
合 計		14,570	75,208	2,062,373	7,350	1,699	6,629	3,341	776,780	2,430,883			
(1) 農水産品	小 計			102,120				89	70,267	10,273			
	011 麦			25,676					107				
	021 米			7,156					2,115	324			
	022 とうもろこし								16,678				
	023 豆類			784					32				
	024 その他雑穀			54						9			
	031 野菜・果物			39,939					39,862	4,842			
	041 綿花									15			
	051 その他農産品			255				89	3,171	1,247			
	061 羊毛												
	071 その他畜産品			1,117					6,474	1,013			
	081 水産品			27,139					1,828	2,823			
(2) 林産品	小 計	85	1,058	1,704				380	20,044	319			
	091 原木			4					155				
	092 製材	85	1,058	1,411				380	19,023	297			
	101 樹脂類												
	111 木材チップ								27				
	112 その他林産品			202					790	22			
	121 薪炭			87					49				
(3) 鉱産品	小 計		200	11,345					2,421	225			
	131 石炭			2									
	141 鉄鉱石												
	151 金属鉱									95			
	161 砂利・砂			3,854					15	107			
	162 石材		11	112					4	18			
	171 原油												
	181 リン鉱石												
	191 石灰石								10				
	201 原塩												
	211 非金属鉱物		189	7,377					2,392	5			
(4) 金属機械工業品	小 計	1,377	1,278	305,524		1,699		401	62,812	1,632,379			
	221 鉄鋼			793						1			
	222 鋼材		6	44,566		1,699			10,817	1,613			
	231 非鉄金属			1,566				18	888	57			
	241 金属製品	923	1,108	64,304				298	15,571	4,372			
	251 鉄道車両												
	252 完成自動車		51	168,708					25,267	98,787			
	253 その他輸送用車両			3,210					416	4,599			
	254 二輪自動車			609					5,708	1,041			
	255 自動車部品			103					39	8			
	256 その他輸送機械		18	2,206					756	1,518,837			
	261 産業機械		31	12,357				85	2,570	1,358			
	262 電気機械	428	5	5,884					539	123			
	263 測量・光学・医療用機械		59	923					49	6			
	264 事務用機器			42						1			
	265 その他機械	26		253					192	1,576			
(5) 化学工業品	小 計	811	1,055	79,939			900	471	29,379	463,415			
	271 陶磁器	27		6,991					93	1			
	281 セメント		77	2,735					303	171,793			
	291 ガラス類	11		1,190					431	177			
	301 窯業品		898	43,906				471	21,155	1,954			
	311 重油									168			
	320 揮発油			264						63			
	321 その他の石油			1,328					9	287,851			
	322 LNG(液化天然ガス)								1				
	323 LPG(液化石油ガス)									3			
	324 その他石油製品												
	331 コークス			398									
	341 石炭製品												
	351 化学薬品			7,848			900		2,792	3			
	361 化学肥料	2	72	1,743					8	1,383			
	371 染料・塗料・合成樹脂・ その他化学工業品	771	8	13,536					4,587	19			
(6) 軽工業品	小 計	40	4,965	810,813	7,350		5,729	1,242	144,179	7,266			
	381 紙・パルプ		4,965	3,758	7,350		5,729	92	10,779				
	391 糸及び紡績半製品								4				
	401 その他繊維工業品			1,041					3				
	411 砂糖			6,413					2,476	3,536			
	421 製造食品	40		476,465				173	83,215	2,200			
	422 飲料			306,931				807	15,401	1,427			
	423 水			8,947				170	32,104				
	424 たばこ			4,163									
	425 その他食料工業品			3,095					197	103			
(7) 雑工業品	小 計	12,204	19,894	67,039					35,051	1,035			
	431 がん具			217									
	441 衣服・身廻品・はきもの			450					365	14			
	442 文房具・運動・娯楽用品・楽器	11	163	9,638					1,273	8			
	443 家具装備品	284	563	10,168					6,665	196			
	444 その他日用品	11,101	19,136	17,784					11,305	446			
	451 ゴム製品	5		5,853					437	69			
	461 木製品	803	32	18,843					13,327	71			
	471 その他製造工業品			4,086					1,679	231			
(8) 特殊品	小 計	53	46,758	683,889				758	232,247	85,981			
	481 金属くず								127	9,564			
	491 再利用資材								168	5,885			
	501 動植物性製造飼肥料		31	5,618				123	24,657	227			
	511 廃棄物			145					31	8,631			
	512 廃土砂												
	521 輸送用容器			27,003					7,591	14,236			
	531 取合せ品	53	46,727	651,123				635	199,673	47,438			
(9) 分類不能のもの	小 計												
	541 分類不能のもの												
フェリー貨物	小 計								180,380	229,990			
	600 輸送機械								180,380	229,990			

14 県内移出貨物仕向港別表

令和6年(2024年)
(単位: トン)

仕向港別		合 計	石 垣	本部	北大東	南大東	粟 国	兼 城	渡嘉敷	座間味	祖 納	渡名喜	宮古島 (平良)
品 種 別	合 計												
(1) 農水産品	小 計	974,830	296,209	619	12,369	18,177	56,168	128,250	50,266	26,247	7,226	25,676	353,623
		8,843	1,334		128	199	306	3,842	207	94	89	134	2,510
	011 麦	7											7
	021 米	5,121	1,031		20	46	19	1,528	60	10	69	50	2,288
	022 とうもろこし												
	023 豆類												
	024 その他雑穀	11	11										
	031 野菜・果物	2,033	175		108	152	57	1,141	88	84	8	39	181
	041 綿花												
	051 その他農産品	140	107				10				12		11
	061 羊毛												
	071 その他畜産品	38	10			1	4						23
	081 水産品	1,493					216	1,173	59			45	
(2) 林産品	小 計	10,171	4,031		71	109	459	1,219		4	177	61	4,040
	091 原木												
	092 製材	8,582	3,912		71	109	459			4	131		3,896
	101 樹脂類												
	111 木材チップ												
	112 その他林産品	1,589	119					1,219			46	61	144
	121 薪炭												
(3) 鉱産品	小 計	802	515				81		2	7	129		68
	131 石炭												
	141 鉄鉱石	14											14
	151 金属鉱												
	161 砂利・砂	351	121				81		2	7	129		11
	162 石材	321	321										
	171 原油												
	181 リン鉱石												
	191 石灰石												
	201 原塩												
	211 非金属鉱物	116	73										43
(4) 金属機械工業品	小 計	166,699	67,782	9	3,539	4,638	360	3,755	801	524	2,989	260	82,042
	221 鉄鋼	55							31				24
	222 鋼材	18,487	5,588		130	210		2,290			185	95	9,989
	231 非鉄金属	198					2				196		
	241 金属製品	5,917	316		1,872	1,866	163		110	2	1,577		11
	251 鉄道車両												
	252 完成自動車	132,801	59,422		1,188	1,685					737		69,769
	253 その他輸送用車両	4,065	2,108								5		1,952
	254 二輪自動車	1,063	141		19	60			246	522	11		64
	255 自動車部品	11			1	3	5				2		
	256 その他輸送機械	310	41	1			1		115		40		112
	261 産業機械	1,480	120	8	271	697	156				117		111
	262 電気機械	374	46		58	117	31				112		10
	263 測量・光学・医療用機械												
	264 事務用機器	4									4		
	265 その他機械	1,934					2	1,465	299		3	165	
(5) 化学工業品	小 計	61,403	16,157		6,848	9,058	1,022	8,109	440	81	1,317	697	17,674
	271 陶磁器	56					19				37		
	281 セメント	6,254	426		1,267	492	206	448	115	5	67	371	2,857
	291 ガラス類	285	2		5	5		248			24		1
	301 窯業品	3,928	1,056		547	671	149				351		1,154
	311 重油	9,872	3,295		2,732	3,436	33		61	44	36	235	
	320 揮発油	19,711	5,000		186	562	159		71		440		13,293
	321 その他の石油	8,934	5,705		903	1,754	256		105		73		138
	322 LNG(液化天然ガス)	1					1						
	323 LPG(液化石油ガス)	523			163	139	125		64	32			
	324 その他石油製品												
	331 コークス												
	341 石炭製品												
	351 化学薬品	608	310		23	71	2		2				200
	361 化学肥料	10,338			992	1,746	59	7,413	22			91	15
	371 染料・塗料・合成樹脂・ その他化学工業品	893	363		30	182	13				289		16
(6) 軽工業品	小 計	86,522	40,325		330	671	1,257	5,505	347	297	717		37,073
	381 紙・パルプ	5,516	4				7	5,505					
	391 糸及び紡績半製品												
	401 その他繊維工業品	5	3				2						
	411 砂糖	2					1						1
	421 製造食品	73,946	38,408		325	658	259		35	135	379		33,747
	422 飲料	5,538	1,225				653		312	162	329		2,857
	423 水	1,213	680				66						467
	424 たばこ	24	5		5	13							1
	425 その他食料工業品	278					269				9		
(7) 雑工業品	小 計	13,268	893		1,425	2,940	64	6,473	374		501	169	429
	431 がん具												
	441 衣服・身用品・はきもの	135	31				22				6		76
	442 文房具・運動・娯楽用品・楽器	35	7				1				20		7
	443 家具装備品	250	7		23	45	4				154		17
	444 その他日用品	11,263			1,389	2,868	35	6,473	295		34	169	
	451 ゴム製品	51	9		13	27	2						
	461 木製品	1,035	620						79		19		317
	471 その他製造工業品	499	219								268		12
(8) 特殊品	小 計	395,130	165,172		28	562	1,717	16,062			1,307	495	209,787
	481 金属くず												
	491 再利用資材	16	5				3				8		
	501 動植物性製造飼肥料	19,716	11,827		12	442	143				581		6,711
	511 廃棄物	18	18										
	512 廃土砂												
	521 輸送用容器	5,528	507		10	119	116	3,370			271		1,135
	531 取合せ品	369,852	152,815		6	1	1,455	12,692			447	495	201,941
(9) 分類不能のもの	小 計	72					72						
	541 分類不能のもの	72					72						
フェリー貨物	小 計	231,920		610			50,830	83,285	48,095	25,240		23,860	
	600 輸送機械	231,920		610			50,830	83,285	48,095	25,240		23,860	

15 県内移入貨物仕出港別表 (1/2)

令和6年(2024年)
(単位: トン)

仕出港別 品種別		合 計	石 垣	本部	北大東	南大東	粟 国	兼 城	渡嘉敷	座間味	祖 納	金武湾	中城湾
合 計		2,430,883	676,805	141	7,566	8,746	50,028	100,715	51,510	21,079	8,421	228,784	57,986
(1) 農水産品	小 計	10,273	1,444		550	1,236	175	2,308	47	9	3		
	011 麦												
	021 米	324	323										
	022 とうもろこし												
	023 豆類												
	024 その他雑穀	9	9										
	031 野菜・果物	4,842	253		8	15	9	982					
	041 綿花	15	15										
	051 その他農産品	1,247	3		343	852			44				
	061 羊毛												
	071 その他畜産品	1,013	439			124	162				3		
	081 水産品	2,823	402		199	245	4	1,326	3	9			
(2) 林産品	小 計	319	298				9				5		
	091 原木												
	092 製材	297	288				9						
	101 樹脂類												
	111 木材チップ												
	112 その他林産品	22	10								5		
	121 薪炭												
(3) 鉱産品	小 計	225	2				47				31		
	131 石炭												
	141 鉄鉱石												
	151 金属鉱	95									31		
	161 砂利・砂	107	1				47						
	162 石材	18											
	171 原油												
	181 リン鉱石												
	191 石灰石												
	201 原塩												
	211 非金属鉱物	5	1										
(4) 金属機械工業品	小 計	1,632,379	643,453	1	1,703	1,714	164	1,404	483	400	3,690		
	221 鉄鋼	1							1				
	222 鋼材	1,613	1,229		6	87					55		
	231 非鉄金属	57	57										
	241 金属製品	4,372	757		378	550			23		2,655		
	251 鉄道車両												
	252 完成自動車	98,787	46,982		1,169	730					782		
	253 その他輸送用車両	4,599	2,004								5		
	254 二輪自動車	1,041	151	1	24	20			303	400	8		
	255 自動車部品	8				1					7		
	256 その他輸送機械	1,518,837	591,866						112		3		
	261 産業機械	1,358	327		119	324	160				58		
	262 電気機械	123	6		7	2	4				102		
	263 測量・光学・医療用機械	6									5		
	264 事務用機器	1											
	265 その他機械	1,576	74					1,404	44		10		
(5) 化学工業品	小 計	463,415	23		2,019	1,511	5				1,271	228,784	57,986
	271 陶磁器	1					1						
	281 セメント	171,793	6			1							
	291 ガラス類	177				177							
	301 窯業品	1,954	1		1,482	422	2				47		
	311 重油	168				168							
	320 揮発油	63				63							
	321 その他の石油	287,851			486	591					4	228,784	57,986
	322 LNG(液化天然ガス)												
	323 LPG(液化石油ガス)	3				3							
	324 その他石油製品												
	331 コークス												
	341 石炭製品												
	351 化学薬品	3			1	1	1						
	361 化学肥料	1,383			47	85	1				1,220		
	371 染料・塗料・合成樹脂・ その他化学工業品	19	16		3								
(6) 軽工業品	小 計	7,266	3,841		3		435				309		
	381 紙・パルプ												
	391 糸及び紡績半製品												
	401 その他繊維工業品												
	411 砂糖	3,536	1,999				332				243		
	421 製造食品	2,200	1,842		3								
	422 飲料	1,427									66		
	423 水												
	424 たばこ												
	425 その他食料工業品	103					103						
(7) 雑工業品	小 計	1,035	67		530	131	11				271		
	431 がん具												
	441 衣服・身用品・はきもの	14					11				3		
	442 文房具・運動・娯楽用品・楽器	8	2								6		
	443 家具・装飾品	196	10		181	2					3		
	444 その他日用品	446			343	103							
	451 ゴム製品	69	28		6	26					9		
	461 木製品	71	16								30		
	471 その他製造工業品	231	11								220		
(8) 特殊品	小 計	85,981	27,677		2,761	4,154	82	13,423			2,841		
	481 金属くず	9,564	1,704		103	476		4,783			135		
	491 再利用資材	5,885	957										
	501 動植物性製造飼肥料	227			1						74		
	511 廃棄物	8,631	1,070		185	800					1,982		
	512 廃土砂												
	521 輸送用容器	14,236	5,935		2,445	2,876	1				158		
	531 取合せ品	47,438	18,011		27	2	81	8,640			492		
(9) 分類不能のもの	小 計												
	541 分類不能のもの												
フェリー貨物	小 計	229,990		140			49,100	83,580	50,980	20,670			
	600 輸送機械	229,990		140			49,100	83,580	50,980	20,670			

15 県内移入貨物仕出港別表 (2/2)

令和6年(2024年)
(単位: トン)

仕出港別 品種別		渡名喜	宮古島 (平良)	安 和 (諸港)								
合 計		25,653	1,021,669	171,780								
(1) 農水産品	小 計	77	4,424									
	011 麦											
	021 米		1									
	022 とうもろこし											
	023 豆類											
	024 その他雑穀											
	031 野菜・果物	35	3,540									
	041 綿花											
	051 その他農産品		5									
	061 羊毛											
	071 その他畜産品		285									
	081 水産品	42	593									
(2) 林産品	小 計		7									
	091 原木											
	092 製材											
	101 樹脂類											
	111 木材チップ											
	112 その他林産品		7									
	121 薪炭											
(3) 鉱産品	小 計		145									
	131 石炭											
	141 鉄鉱石											
	151 金属鉱		64									
	161 砂利・砂		59									
	162 石材		18									
	171 原油											
	181 リン鉱石											
	191 石灰石											
	201 原塩											
	211 非金属鉱物		4									
(4) 金属機械工業品	小 計	45	979,322									
	221 鉄鋼											
	222 銅材		236									
	231 非鉄金属											
	241 金属製品		9									
	251 鉄道車両											
	252 完成自動車		49,124									
	253 その他輸送用車両		2,590									
	254 二輪自動車		134									
	255 自動車部品											
	256 その他輸送機械		926,856									
	261 産業機械		370									
	262 電気機械		2									
	263 測量・光学・医療用機械		1									
	264 事務用機器	1										
	265 その他機械	44										
(5) 化学工業品	小 計		36	171,780								
	271 陶磁器											
	281 セメント		6	171,780								
	291 ガラス類											
	301 窯業品											
	311 重油											
	320 揮発油											
	321 その他の石油											
	322 LNG(液化天然ガス)											
	323 LPG(液化石油ガス)											
	324 その他石油製品											
	331 コークス											
	341 石炭製品											
	351 化学薬品											
	361 化学肥料		30									
	371 染料・塗料・合成樹脂・ その他化学工業品											
(6) 軽工業品	小 計		2,678									
	381 紙・パルプ											
	391 糸及び紡績半製品											
	401 その他繊維工業品											
	411 砂糖		962									
	421 製造食品		355									
	422 飲料		1,361									
	423 水											
	424 たばこ											
	425 その他食料工業品											
(7) 雑工業品	小 計		25									
	431 がん具											
	441 衣服・身用品・はきもの											
	442 文房具・運動・娯楽用品・楽器											
	443 家具・装飾品											
	444 その他日用品											
	451 ゴム製品											
	461 木製品		25									
	471 その他製造工業品											
(8) 特殊品	小 計	61	34,982									
	481 金属くず		2,363									
	491 再利用資材		4,928									
	501 動植物性製造飼肥料		152									
	511 廃棄物		4,594									
	512 廃土砂											
	521 輸送用容器		2,821									
	531 取合せ品	61	20,124									
(9) 分類不能のもの	小 計											
	541 分類不能のもの											
フェリー貨物	小 計	25,470	50									
	600 輸送機械	25,470	50									

16 品種別・港別表 (1/13)

令和6年(2024年)
(単位: トン)

品種別 県名、国・地域名	港湾名	出	入
総計		9,851,676	9,496,985
82品種計		9,511,771	9,086,615
011 麦		16	27,949
福岡	博多	9	25,676
鹿児島	鹿児島		106
鹿児島	知名		1
沖縄	宮古島(平良)	7	
韓国	プサン(釜山)		53
台湾	カオシュン(高雄)		2,113
021 米		5,870	101,161
北海道	苫小牧		9,230
東京	東京	148	36,542
愛知	名古屋	2	
大阪	大阪	16	5,066
兵庫	神戸		410
岡山	水島		89
福岡	博多	76	7,012
福岡	北九州		144
鹿児島	鹿児島	18	2,115
鹿児島	名瀬	15	
沖縄	粟国	19	
沖縄	宮古島(平良)	2,288	1
沖縄	兼城	1,528	
沖縄	座間味	10	
沖縄	石垣	1,031	323
沖縄	祖納	69	
沖縄	渡嘉敷	60	
沖縄	渡名喜	50	
沖縄	南大東	46	
沖縄	北大東	20	
台湾	カオシュン(高雄)	452	7,664
台湾	キールン(基隆)	22	
タイ	バンコク		32,386
アメリカ	オークランド		179
022 どうもろこし			18,128
鹿児島	志布志		16,678
ロシア	ウラジオストック		1,450
023 豆類		15	5,936
東京	東京		78
大阪	大阪	3	69
兵庫	神戸		24
福岡	博多		784
鹿児島	鹿児島		32
鹿児島	名瀬	12	
韓国	プサン(釜山)		1,636
台湾	カオシュン(高雄)		3,117
台湾	タイチュン(台中)		143
中国	シャンハイ(上海)		53
024 その他雑穀		11	137
大阪	大阪		1
岡山	水島		1
福岡	博多		54
沖縄	石垣	11	9
台湾	カオシュン(高雄)		35
中国	シアメン(廈門)		2
アメリカ	サンペドロ		35
031 野菜・果物		8,380	156,942
東京	東京	4,424	14,900

品種別 県名、国・地域名	港湾名	出	入
大阪	大阪	1,474	17,882
兵庫	神戸	142	
福岡	博多	14	37,336
福岡	北九州	22	2,603
鹿児島	亀徳		88
鹿児島	志布志		258
鹿児島	鹿児島	78	39,434
鹿児島	知名		75
鹿児島	名瀬	148	1
鹿児島	与論	45	1
鹿児島	和泊		5
沖縄	粟国	57	9
沖縄	宮古島(平良)	181	3,540
沖縄	兼城	1,141	982
沖縄	座間味	84	
沖縄	石垣	175	253
沖縄	祖納	8	
沖縄	渡嘉敷	88	
沖縄	渡名喜	39	35
沖縄	南大東	152	15
沖縄	北大東	108	8
韓国	プサン(釜山)		2,319
台湾	カオシュン(高雄)		10,527
台湾	キールン(基隆)		35
中国	シアメン(廈門)		1,359
中国	シャンハイ(上海)		105
フィリピン	ダバオ		20,094
アメリカ	オークランド		446
アメリカ	ロングビーチ		4,632
041 綿花			18
岡山	水島		3
沖縄	石垣		15
051 その他農産品		22,778	7,511
東京	東京	10,741	1
愛知	名古屋		9
大阪	大阪	10,648	207
兵庫	神戸		1
福岡	博多	400	93
福岡	北九州	18	162
宮崎	油津		89
鹿児島	亀徳		41
鹿児島	志布志	512	334
鹿児島	鹿児島	116	2,478
鹿児島	知名	1	48
鹿児島	名瀬	7	1
鹿児島	与論	8	45
鹿児島	和泊	15	224
沖縄	粟国	10	
沖縄	宮古島(平良)	11	5
沖縄	石垣	107	3
沖縄	祖納	12	
沖縄	渡嘉敷		44
沖縄	南大東		852
沖縄	北大東		343
韓国	プサン(釜山)	54	302
台湾	カオシュン(高雄)	100	1,895
中国	シャンハイ(上海)		299
中国	チンタオ(青島)	18	
アメリカ	サンペドロ		35
061 羊毛			
071 その他畜産品		7,719	38,236
東京	東京	3,136	2,997

16 品種別・港別表 (2/13)

令和6年(2024年)
(単位: トン)

品 種 別 県名、国・地域名	港 湾 名	出	入	品 種 別 県名、国・地域名	港 湾 名	出	入
大阪	大阪	288	153	広島	呉		332
兵庫	神戸		33	香川	高松		85
福岡	博多	420	915	愛媛	新居浜		1,058
福岡	北九州	399	202	福岡	博多	13	1,322
鹿児島	亀徳	28	28	福岡	北九州		89
鹿児島	志布志		189	宮崎	油津		380
鹿児島	鹿児島	3,345	6,251	鹿児島	亀徳	36	
鹿児島	知名	1	5	鹿児島	志布志		5,855
鹿児島	名瀬	4		鹿児島	鹿児島	48	13,168
鹿児島	与論	9		鹿児島	名瀬	32	
鹿児島	和泊	16	1	鹿児島	和泊	1	
沖縄	粟国	4	162	沖縄	粟国	459	9
沖縄	宮古島(平良)	23	285	沖縄	宮古島(平良)	3,896	
沖縄	石垣	10	439	沖縄	座間味	4	
沖縄	祖納		3	沖縄	石垣	3,912	288
沖縄	南大東	1	124	沖縄	祖納	131	
韓国	ブサン(釜山)	35	9,967	沖縄	南大東	109	
台湾	カオシュン(高雄)		14,602	沖縄	北大東	71	
台湾	キールン(基隆)		1,058	韓国	ブサン(釜山)		388
台湾	タイチュン(台中)		71	台湾	カオシュン(高雄)		1,065
中国	シアメン(廈門)		114	中国	シャンハイ(上海)		282
中国	シャンハイ(上海)		70	アメリカ	サンペドロ		107
アメリカ	オークランド		35				
アメリカ	サンペドロ		322				
アメリカ	ロングビーチ		210				
081 水産品		25,216	41,251	101 樹脂類			
東京	東京	9,086	521	111 木材チップ		9	553
大阪	大阪	5,887	4,462	広島	呉		6
福岡	博多	7,220	26,969	鹿児島	鹿児島	9	27
福岡	北九州	1,145	170	中国	シャンハイ(上海)		376
鹿児島	亀徳	8	22	アメリカ	サンペドロ		144
鹿児島	志布志	102					
鹿児島	鹿児島	61	738	112 その他林産品		9,311	3,064
鹿児島	知名		5	東京	東京	4,114	996
鹿児島	名瀬	58	813	愛知	名古屋	36	18
鹿児島	与論	10	164	大阪	大阪	2,479	126
鹿児島	和泊	6	86	兵庫	神戸	21	
沖縄	粟国	216	4	福岡	博多	999	107
沖縄	宮古島(平良)		593	福岡	北九州		95
沖縄	兼城	1,173	1,326	鹿児島	亀徳	3	28
沖縄	座間味		9	鹿児島	志布志		65
沖縄	石垣		402	鹿児島	鹿児島	11	691
沖縄	渡嘉敷	59	3	鹿児島	知名	4	
沖縄	渡名喜	45	42	鹿児島	名瀬	18	6
沖縄	南大東		245	鹿児島	与論	2	
沖縄	北大東		199	沖縄	宮古島(平良)	144	7
韓国	ブサン(釜山)	53	1,024	沖縄	兼城	1,219	
台湾	カオシュン(高雄)	52	2,864	沖縄	石垣	119	10
台湾	キールン(基隆)		266	沖縄	祖納	46	5
中国	シアメン(廈門)		234	沖縄	渡名喜	61	
中国	シャンハイ(上海)		18	韓国	ブサン(釜山)	35	
中国	チンタオ(青島)	35		台湾	カオシュン(高雄)		616
アメリカ	サバンナ		72	中国	シアメン(廈門)		63
				中国	シャンハイ(上海)		178
				アメリカ	サンペドロ		53
091 原木		13	356	121 薪炭			701
大阪	大阪	11		東京	東京		151
広島	呉		54	大阪	大阪		44
福岡	博多		4	広島	呉		1
鹿児島	鹿児島	2	155	福岡	博多		84
中国	シャンハイ(上海)		143	福岡	北九州		3
				鹿児島	鹿児島		49
092 製材		9,193	26,888	韓国	ブサン(釜山)		88
東京	東京	465	1,114	台湾	カオシュン(高雄)		138
神奈川	横浜		18	中国	シャンハイ(上海)		143
愛知	名古屋		42				
大阪	大阪	16	1,286				

16 品種別・港別表 (3/13)

令和6年(2024年)
(単位: トン)

品種別 県名、国・地域名	港湾名	出	入
131 石炭			2
福岡	博多		2
141 鉄鉱石		14	
沖縄	宮古島(平良)	14	
151 金属鉱		42	328
大阪	大阪	42	
沖縄	宮古島(平良)		64
沖縄	祖納		31
台湾	カオシュン(高雄)		233
161 砂利・砂		2,289	4,991
東京	東京	1,663	289
神奈川	横浜		287
愛知	名古屋	5	
大阪	大阪	49	277
福岡	博多	153	3,723
福岡	北九州		131
鹿児島	亀徳		
鹿児島	鹿児島		15
沖縄	粟国	81	47
沖縄	宮古島(平良)	11	59
沖縄	座間味	7	
沖縄	石垣	121	1
沖縄	祖納	129	
沖縄	渡嘉敷	2	
韓国	ブサン(釜山)	18	36
台湾	カオシュン(高雄)	50	91
グアム	アブラ		35
162 石材		1,141	8,491
東京	東京	416	45
大阪	大阪	95	577
兵庫	神戸	1	7
愛媛	三島川之江	11	
福岡	博多	4	102
福岡	北九州		10
鹿児島	亀徳	118	
鹿児島	鹿児島	9	4
鹿児島	知名	9	
鹿児島	名瀬	140	
鹿児島	与論	28	
沖縄	宮古島(平良)		18
沖縄	石垣	321	
韓国	ブサン(釜山)		36
台湾	カオシュン(高雄)		620
中国	シアメン(廈門)		6,400
中国	シャンハイ(上海)		661
171 原油			
181 リン鉱石			
191 石灰石			10
鹿児島	鹿児島		10
201 原塩		463	4,848
東京	東京	463	
大阪	大阪		16
兵庫	姫路		1,232

品種別 県名、国・地域名	港湾名	出	入
広島	諸港(広島)		3,600
211 非金属鉱物		467	10,619
東京	東京	43	439
大阪	大阪	89	101
岡山	水島		61
広島	呉		20
愛媛	新居浜		189
福岡	博多		4,380
福岡	北九州		2,997
鹿児島	志布志		178
鹿児島	鹿児島		2,214
鹿児島	名瀬	5	
沖縄	宮古島(平良)	43	4
沖縄	石垣	73	1
韓国	ブサン(釜山)	196	
台湾	カオシュン(高雄)		35
中国	シャンハイ(上海)	18	
221 鉄鋼		270	950
東京	東京		13
大阪	大阪		101
兵庫	神戸		42
福岡	博多		25
福岡	北九州		768
沖縄	宮古島(平良)	24	
沖縄	渡嘉敷	31	1
韓国	ブサン(釜山)	215	
222 鋼材		39,693	144,373
東京	東京	2,882	11,894
大阪	堺泉北		2,679
大阪	大阪	573	50,751
兵庫	神戸		359
兵庫	姫路		3,219
岡山	諸港(岡山)		1,160
岡山	水島		7,614
広島	呉		1,298
山口	小野田		4,419
愛媛	新居浜		6
福岡	諸港(福岡)		321
福岡	博多	874	37,563
福岡	北九州	3,675	6,682
長崎	若松		1,699
宮崎	油津	593	
鹿児島	亀徳	91	84
鹿児島	志布志	9,829	850
鹿児島	鹿児島	1,325	9,842
鹿児島	知名	26	2
鹿児島	名瀬	953	
鹿児島	与論	69	39
鹿児島	和泊	145	
沖縄	宮古島(平良)	9,989	236
沖縄	兼城	2,290	
沖縄	石垣	5,588	1,229
沖縄	祖納	185	55
沖縄	渡名喜	95	
沖縄	南大東	210	87
沖縄	北大東	130	6
韓国	ブサン(釜山)	70	395
台湾	カオシュン(高雄)	101	1,636
アメリカ	オークランド		213
アメリカ	サンペドロ		35
231 非鉄金属		3,886	8,341
東京	東京	167	2,314

16 品種別・港別表 (4/13)

令和6年(2024年)
(単位: トン)

品種別 県名、国・地域名	港湾名	出	入	品種別 県名、国・地域名	港湾名	出	入
愛知	名古屋	804	244	神奈川	横浜		373
大阪	大阪	105	1,860	愛知	名古屋	455	296,223
兵庫	神戸		323	大阪	大阪	86,906	205,502
福岡	博多	210	629	兵庫	神戸	8,805	8,654
福岡	北九州	555	937	愛媛	新居浜		51
宮崎	油津		18	福岡	博多	95,022	149,840
鹿児島	亀徳	18		福岡	北九州	12,404	18,868
鹿児島	志布志		322	鹿児島	亀徳	584	665
鹿児島	鹿児島	11	565	鹿児島	志布志	1,190	410
鹿児島	名瀬	7		鹿児島	鹿児島	9,494	23,130
鹿児島	与論	5	1	鹿児島	知名	133	30
沖縄	粟国	2		鹿児島	名瀬	2,049	750
沖縄	石垣		57	鹿児島	与論	547	170
沖縄	祖納	196		鹿児島	和泊	360	112
韓国	プサン(釜山)	1,806	108	沖縄	宮古島(平良)	69,769	49,124
台湾	カオシュン(高雄)		606	沖縄	石垣	59,422	46,982
台湾	タイチュン(台中)		18	沖縄	祖納	737	782
中国	シャンハイ(上海)		36	沖縄	南大東	1,685	730
アメリカ	オークランド		285	沖縄	北大東	1,188	1,169
アメリカ	サンペドロ		18	韓国	プサン(釜山)	12,066	179
				台湾	カオシュン(高雄)		69
				中国	シャンハイ(上海)	18	
				中国	チンタオ(青島)	70	
				オマーン	サララー		35
				カタール	諸港(カタール)		180
				イギリス	サザンプトン		18
				ドイツ	プレーメルハーフェン		18
				アメリカ	オークランド		18
				アメリカ	サンペドロ		1,394
				アメリカ	ロングビーチ		357
241 金属製品		25,293	172,468	253 その他輸送用車両		19,892	23,946
千葉	諸港(千葉)		611	東京	東京	6,674	6,949
東京	東京	8,203	34,956	愛知	名古屋	5	304
神奈川	横浜		35	大阪	大阪	909	6,275
愛知	名古屋	97	311	兵庫	神戸	1,967	2,123
大阪	大阪	3,109	25,659	福岡	博多	821	2,826
兵庫	神戸	132	1,011	福岡	北九州	368	384
和歌山	由良		300	鹿児島	亀徳	12	16
岡山	水島		42	鹿児島	志布志	31	5
広島	呉		28	鹿児島	鹿児島	187	311
山口	徳山下松		92	鹿児島	名瀬	74	84
香川	高松		394	沖縄	宮古島(平良)	1,952	2,590
香川	多度津		529	沖縄	石垣	2,108	2,004
愛媛	新居浜		1,108	沖縄	祖納	5	5
福岡	博多	809	33,152	韓国	プサン(釜山)	35	
福岡	北九州	4,781	31,152	台湾	カオシュン(高雄)	4,674	35
宮崎	油津		298	中国	チンタオ(青島)	70	
鹿児島	亀徳	360	82	アメリカ	サンペドロ		35
鹿児島	志布志	221	2,827				
鹿児島	鹿児島	714	12,573	254 二輪自動車		4,385	10,303
鹿児島	知名	23	28	東京	東京	314	1,081
鹿児島	名瀬	288	16	愛知	名古屋		585
鹿児島	与論	82	45	大阪	大阪	118	893
鹿児島	和泊	7		兵庫	神戸	9	351
沖縄	粟国	163		福岡	博多	139	582
沖縄	宮古島(平良)	11	9	福岡	北九州	4	27
沖縄	座間味	2		鹿児島	亀徳	6	
沖縄	石垣	316	757	鹿児島	志布志	4	19
沖縄	祖納	1,577	2,655	鹿児島	鹿児島	2,648	5,680
沖縄	渡嘉敷	110	23	鹿児島	知名	2	
沖縄	南大東	1,866	550	鹿児島	名瀬	21	5
沖縄	北大東	1,872	378	鹿児島	与論	11	2
韓国	プサン(釜山)	516	10,150	鹿児島	和泊	11	2
台湾	カオシュン(高雄)	34	7,124	沖縄	宮古島(平良)	64	134
台湾	キールン(基隆)		882	沖縄	座間味	522	400
中国	シアメン(廈門)		68	沖縄	石垣	141	151
中国	シャンハイ(上海)		1,008	沖縄	祖納	11	8
アメリカ	オークランド		2,191				
アメリカ	サンペドロ		1,371				
アメリカ	ロングビーチ		53				
251 鉄道車両			92				
山口	山口		92				
252 完成自動車		464,862	1,035,202				
東京	東京	101,958	229,369				

16 品種別・港別表 (5/13)

令和6年(2024年)
(単位: トン)

品 種 別 県名、国・地域名	港 湾 名	出	入	品 種 別 県名、国・地域名	港 湾 名	出	入
沖縄	渡嘉敷	246	303	広島	呉		36
沖縄	南大東	60	20	愛媛	新居浜		31
沖縄	北大東	19	24	福岡	博多	515	6,795
沖縄	本部		1	福岡	北九州	2,368	5,562
台湾	カオシュン(高雄)		35	宮崎	油津	257	85
中国	シャンハイ(上海)	35		鹿児島	亀徳	51	63
255 自動車部品		13,969	1,198	鹿児島	志布志	269	523
東京	東京	5,424	293	鹿児島	鹿児島	347	1,470
愛知	名古屋	9	18	鹿児島	知名	65	97
大阪	大阪	739	166	鹿児島	名瀬	356	207
兵庫	神戸	19	29	鹿児島	与論	67	185
福岡	博多	80	51	鹿児島	和泊	115	25
福岡	北九州	232	52	沖縄	粟国	156	160
鹿児島	鹿児島		39	沖縄	宮古島(平良)	111	370
沖縄	粟国	5		沖縄	石垣	120	327
沖縄	祖納	2	7	沖縄	祖納	117	58
沖縄	南大東	3	1	沖縄	南大東	697	324
沖縄	北大東	1		沖縄	北大東	271	119
韓国	プサン(釜山)	1,510	18	沖縄	本部	8	
台湾	カオシュン(高雄)	341	117	韓国	プサン(釜山)	640	1,407
中国	シャンハイ(上海)	141	107	台湾	カオシュン(高雄)	507	2,079
中国	チンタオ(青島)	5,463		台湾	キールン(基隆)		53
オマーン	スハール		106	台湾	タイチュン(台中)		108
グァム	アブラ		18	中国	シャンハイ(上海)	124	1,239
アメリカ	オークランド		70	中国	チンタオ(青島)	338	
アメリカ	サンペドロ		106	アメリカ	オークランド		497
				アメリカ	サンペドロ		1,876
				アメリカ	ロングビーチ		178
256 その他輸送機械		7,585,553	1,548,142	262 電気機械		9,411	80,755
東京	東京	1,623,401	21,224	東京	東京	4,053	12,972
愛知	名古屋	37,070		神奈川	横浜		105
大阪	大阪	1,762,791	1,527	愛知	名古屋	11	
兵庫	神戸	64,262	80	大阪	大阪	2,975	28,880
岡山	水島		45	神戸	神戸	2	820
愛媛	新居浜		18	岡山	水島		1
福岡	博多	1,797,564	1,363	広島	呉		8
福岡	北九州	681,981	843	香川	高松		428
宮崎	油津	70,840		愛媛	新居浜		5
鹿児島	亀徳	12		福岡	博多	759	3,080
鹿児島	志布志	335,340	128	福岡	北九州	382	2,804
鹿児島	鹿児島	1,046,648	609	鹿児島	亀徳	21	4
鹿児島	諸港(鹿児島)	3	5	鹿児島	志布志		52
鹿児島	知名	1	1	鹿児島	鹿児島	176	467
鹿児島	名瀬	6,063	8	鹿児島	諸港(鹿児島)		1
鹿児島	与論	11	4	鹿児島	知名	14	
鹿児島	和泊	7	1	鹿児島	名瀬	54	6
沖縄	粟国	1		鹿児島	与論	77	7
沖縄	宮古島(平良)	112	926,856	鹿児島	和泊	48	2
沖縄	石垣	41	591,866	沖縄	粟国	31	4
沖縄	祖納	40	3	沖縄	宮古島(平良)	10	2
沖縄	渡嘉敷	115	112	沖縄	石垣	46	6
沖縄	本部	1		沖縄	祖納	112	102
韓国	プサン(釜山)	159	445	沖縄	南大東	117	2
台湾	カオシュン(高雄)	159,072	1,959	沖縄	北大東	58	7
台湾	キールン(基隆)		245	韓国	プサン(釜山)	426	3,367
中国	シャンハイ(上海)	18	410	台湾	カオシュン(高雄)	39	11,210
グァム	アブラ		72	台湾	タイチュン(台中)		35
アメリカ	オークランド		105	中国	シアメン(廈門)		214
アメリカ	サンペドロ		213	中国	シャンハイ(上海)		6,435
				中国	ナンキン(南京)		141
261 産業機械		16,778	62,561	アメリカ	オークランド		4,488
東京	東京	5,708	20,833	アメリカ	サンペドロ		5,082
神奈川	横浜		70	アメリカ	ロングビーチ		18
愛知	名古屋	87	313	263 測量・光学・医療用機械		874	9,085
大阪	大阪	3,288	15,067	東京	東京	327	2,456
兵庫	神戸	196	2,311	愛知	名古屋		555
岡山	水島		93				

16 品種別・港別表 (6/13)

令和6年(2024年)
(単位: トン)

品 種 別 県名、国・地域名	港 湾 名	出	入	品 種 別 県名、国・地域名	港 湾 名	出	入
大阪	大阪	263	3,281	台湾	キールン(基隆)		72
兵庫	神戸	11		中国	シアメン(厦門)		271
岡山	水島		2	中国	シャンハイ(上海)		89
愛媛	新居浜		59	アメリカ	オークランド		18
福岡	博多	92	296				
福岡	北九州		627	281 セメント		6,254	281,957
鹿児島	亀徳	8		東京	東京		209
鹿児島	鹿児島	8	46	三重	四日市		6,020
鹿児島	名瀬	4	2	大阪	大阪		2,275
鹿児島	与論		1	山口	徳山下松		98,093
鹿児島	和泊	1		愛媛	新居浜		77
沖縄	宮古島(平良)		1	福岡	博多		251
沖縄	祖納		5	福岡	北九州		2,484
韓国	ブサン(釜山)	160	35	鹿児島	鹿児島		303
台湾	カオシュン(高雄)		144	沖縄	栗国	206	
中国	シャンハイ(上海)		71	沖縄	安和(諸港)		171,780
アメリカ	オークランド		35	沖縄	宮古島(平良)	2,857	6
アメリカ	サンペドロ		1,469	沖縄	兼城	448	
				沖縄	座間味	5	
264 事務用機器		85	254	沖縄	石垣	426	6
東京	東京	31	57	沖縄	祖納	67	
大阪	大阪		154	沖縄	渡嘉敷	115	
福岡	博多	2		沖縄	渡名喜	371	
福岡	北九州		42	沖縄	南大東	492	1
鹿児島	鹿児島	37		沖縄	北大東	1,267	
鹿児島	名瀬	11		韓国	ブサン(釜山)		36
沖縄	祖納	4		台湾	カオシュン(高雄)		381
沖縄	渡名喜		1	アメリカ	オークランド		35
265 その他機械		2,191	3,984	291 ガラス類		455	8,587
東京	東京	7	861	東京	東京	2	3,702
愛知	名古屋		170	大阪	大阪		1,194
大阪	大阪	70	78	兵庫	神戸		6
広島	呉		11	香川	高松		11
香川	高松		26	福岡	博多		1,061
福岡	博多	9	1	福岡	北九州		129
福岡	北九州	35	252	鹿児島	亀徳		44
鹿児島	亀徳	37	2	鹿児島	鹿児島	4	387
鹿児島	志布志		42	鹿児島	与論	76	
鹿児島	鹿児島	4	108	沖縄	宮古島(平良)	1	
鹿児島	知名	14		沖縄	兼城	248	
鹿児島	名瀬	53	32	沖縄	石垣	2	
鹿児島	与論	28	7	沖縄	祖納	24	
鹿児島	和泊		1	沖縄	南大東	5	177
沖縄	栗国	2		沖縄	北大東	5	
沖縄	兼城	1,465	1,404	韓国	ブサン(釜山)		89
沖縄	石垣		74	台湾	カオシュン(高雄)	88	1,622
沖縄	祖納	3	10	台湾	タイチユン(台中)		54
沖縄	渡嘉敷	299	44	中国	シアメン(厦門)		22
沖縄	渡名喜	165	44	中国	シャンハイ(上海)		71
台湾	カオシュン(高雄)		764	アメリカ	サンペドロ		18
中国	シャンハイ(上海)		53				
				301 窯業品		7,135	78,551
271 陶磁器		220	9,464	東京	東京	1,521	5,024
東京	東京	5	24	愛知	名古屋	33	84
大阪	大阪	14	93	大阪	大阪	249	2,380
香川	高松		27	兵庫	神戸		230
福岡	博多		1,611	岡山	水島		1,040
福岡	北九州	88	5,380	愛媛	三島川之江		1
鹿児島	鹿児島		92	愛媛	新居浜		897
鹿児島	知名		1	福岡	博多	146	7,564
鹿児島	名瀬	4		福岡	北九州	431	36,342
鹿児島	与論			宮崎	油津		471
沖縄	栗国	19	1	鹿児島	亀徳	35	
沖縄	祖納	37		鹿児島	志布志		3,118
韓国	ブサン(釜山)	53	197	鹿児島	鹿児島	141	18,037
台湾	カオシュン(高雄)		1,588	鹿児島	知名	28	

16 品種別・港別表 (7/13)

令和6年(2024年)
(単位: トン)

品種別 県名、国・地域名	港湾名	出	入
鹿児島	名瀬	112	
鹿児島	与論	3	
鹿児島	和泊	8	
沖縄	粟国	149	2
沖縄	宮古島(平良)	1,154	
沖縄	石垣	1,056	1
沖縄	祖納	351	47
沖縄	南大東	671	422
沖縄	北大東	547	1,482
韓国	ブサン(釜山)	18	215
台湾	カオシュン(高雄)	482	1,062
台湾	キールン(基隆)		54
中国	シアメン(厦門)		7
中国	シャンハイ(上海)		71
311 重油		9,872	251
大阪	大阪		83
沖縄	粟国	33	
沖縄	座間味	44	
沖縄	石垣	3,295	
沖縄	祖納	36	
沖縄	渡嘉敷	61	
沖縄	渡名喜	235	
沖縄	南大東	3,436	168
沖縄	北大東	2,732	
320 揮発油		19,885	5,122
東京	東京	31	62
大阪	大阪	143	4,733
福岡	博多		264
沖縄	粟国	159	
沖縄	宮古島(平良)	13,293	
沖縄	石垣	5,000	
沖縄	祖納	440	
沖縄	渡嘉敷	71	
沖縄	南大東	562	63
沖縄	北大東	186	
321 その他の石油		8,992	298,639
東京	東京		3,444
大阪	大阪		449
岡山	水島		5,220
福岡	博多		527
福岡	北九州		801
鹿児島	志布志		2
鹿児島	鹿児島	22	7
沖縄	粟国	256	
沖縄	宮古島(平良)	138	
沖縄	金武湾		228,784
沖縄	石垣	5,705	
沖縄	祖納	73	4
沖縄	中城湾		57,986
沖縄	渡嘉敷	105	
沖縄	南大東	1,754	591
沖縄	北大東	903	486
韓国	ブサン(釜山)	36	72
台湾	カオシュン(高雄)		36
中国	シャンハイ(上海)		18
アメリカ	オークランド		177
アメリカ	サンペドロ		35
322 LNG(液化天然ガス)		1	95
東京	東京		4
大阪	大阪		72
鹿児島	鹿児島		1
沖縄	粟国	1	

品種別 県名、国・地域名	港湾名	出	入
韓国	ブサン(釜山)		18
323 LPG(液化石油ガス)		523	351
大阪	大阪		223
沖縄	粟国	125	
沖縄	座間味	32	
沖縄	渡嘉敷	64	
沖縄	南大東	139	3
沖縄	北大東	163	
韓国	ブサン(釜山)		107
台湾	タイチユン(台中)		18
324 その他石油製品			3
大阪	大阪		3
331 コークス			398
福岡	博多		398
341 石炭製品			
351 化学薬品		803	15,479
東京	東京	49	549
神奈川	横浜		212
大阪	大阪	91	930
兵庫	神戸		20
岡山	水島		42
福岡	博多	41	7,701
福岡	北九州		147
大分	大分		900
鹿児島	志布志	1	4
鹿児島	鹿児島		2,788
鹿児島	与論	13	
沖縄	粟国	2	1
沖縄	宮古島(平良)	200	
沖縄	石垣	310	
沖縄	渡嘉敷	2	
沖縄	南大東	71	1
沖縄	北大東	23	1
韓国	ブサン(釜山)		1,913
台湾	カオシュン(高雄)		73
中国	シャンハイ(上海)		179
アメリカ	オークランド		18
361 化学肥料		10,338	3,598
東京	東京		63
大阪	大阪		164
岡山	水島		143
香川	高松		2
愛媛	三島川之江		72
福岡	博多		1,743
鹿児島	志布志		5
鹿児島	鹿児島		3
沖縄	粟国	59	1
沖縄	宮古島(平良)	15	30
沖縄	兼城	7,413	
沖縄	祖納		1,220
沖縄	渡嘉敷	22	
沖縄	渡名喜	91	
沖縄	南大東	1,746	85
沖縄	北大東	992	47
台湾	カオシュン(高雄)		20
371 染料・塗料・合成樹脂・その他化学工業品		11,590	107,872

16 品種別・港別表 (8/13)

令和6年(2024年)
(単位: トン)

品 種 別 県名、国・地域名	港 湾 名	出	入
東京	東京	3,413	26,724
神奈川	横浜		795
愛知	名古屋		51
大阪	大阪	3,210	23,874
兵庫	神戸	5	213
岡山	水島		3,756
広島	呉		1,020
香川	高松		771
愛媛	三島川之江		8
福岡	博多	654	11,673
福岡	北九州	185	1,863
鹿児島	亀徳	5	
鹿児島	志布志	3	238
鹿児島	鹿児島	1,064	4,349
鹿児島	知名	4	
鹿児島	名瀬	33	
鹿児島	与論	11	
鹿児島	和泊	7	
沖縄	粟国	13	
沖縄	宮古島(平良)	16	
沖縄	石垣	363	16
沖縄	祖納	289	
沖縄	南大東	182	
沖縄	北大東	30	3
韓国	プサン(釜山)	1,655	5,630
台湾	カオシュン(高雄)	448	9,710
台湾	キールン(基隆)		2,386
台湾	タイチュン(台中)		89
中国	シアメン(厦門)		344
中国	シャンハイ(上海)		3,541
アラブ首長国	ジュベラアリ		36
アメリカ	オークランド		9,665
アメリカ	サンペドロ		746
アメリカ	シアトル		35
アメリカ	ロングビーチ		336
381 紙・パルプ		6,396	53,683
東京	東京	384	15,050
神奈川	横浜		18
大阪	大阪	84	4,865
兵庫	神戸		46
愛媛	三島川之江		4,965
福岡	博多		3,349
福岡	北九州		409
佐賀	伊万里		7,350
大分	大分		5,729
宮崎	油津		92
鹿児島	志布志	42	5,475
鹿児島	鹿児島		5,304
鹿児島	諸港(鹿児島)	11	
鹿児島	知名	3	
鹿児島	名瀬	12	
鹿児島	与論	21	
鹿児島	和泊	1	
沖縄	粟国	7	
沖縄	兼城	5,505	
沖縄	石垣	4	
韓国	プサン(釜山)	107	161
台湾	カオシュン(高雄)		481
中国	シャンハイ(上海)	215	106
アメリカ	オークランド		105
アメリカ	サンペドロ		178
391 糸及び紡績半製品		70	183
鹿児島	鹿児島		4
韓国	プサン(釜山)	70	
台湾	カオシュン(高雄)		18
中国	シャンハイ(上海)		18

品 種 別 県名、国・地域名	港 湾 名	出	入
アメリカ	オークランド		143
401 その他繊維工業品		104	7,371
東京	東京		179
大阪	大阪		76
岡山	水島		23
福岡	博多		972
福岡	北九州	98	69
鹿児島	鹿児島		3
鹿児島	知名	1	
沖縄	粟国	2	
沖縄	石垣	3	
韓国	プサン(釜山)		53
台湾	カオシュン(高雄)		213
中国	シャンハイ(上海)		53
アメリカ	オークランド		4,620
アメリカ	サンペドロ		1,110
411 砂糖		4,557	12,914
東京	東京	2,251	287
大阪	大阪	559	11
兵庫	神戸	2	
岡山	水島		138
福岡	博多	243	6,118
福岡	北九州		295
鹿児島	亀徳	457	
鹿児島	志布志		6
鹿児島	鹿児島	5	2,470
鹿児島	知名	29	
鹿児島	名瀬	930	
鹿児島	与論	23	
沖縄	粟国	1	332
沖縄	宮古島(平良)	1	962
沖縄	石垣		1,999
沖縄	祖納		243
韓国	プサン(釜山)	18	18
台湾	カオシュン(高雄)	38	
アメリカ	オークランド		35
421 製造食品		117,554	1,018,718
東京	東京	25,599	139,322
神奈川	横浜		71
愛知	名古屋	36	9
大阪	大阪	12,012	224,777
兵庫	神戸	27	1,376
岡山	水島		393
香川	高松		40
福岡	博多	1,672	449,108
福岡	北九州	445	27,357
宮崎	油津		173
鹿児島	亀徳	59	
鹿児島	志布志	18	265
鹿児島	鹿児島	515	82,913
鹿児島	知名	21	
鹿児島	名瀬	515	4
鹿児島	与論	158	33
鹿児島	和泊	30	
沖縄	粟国	259	
沖縄	宮古島(平良)	33,747	355
沖縄	座間味	135	
沖縄	石垣	38,408	1,842
沖縄	祖納	379	
沖縄	渡嘉敷	35	
沖縄	南大東	658	
沖縄	北大東	325	3
韓国	プサン(釜山)	1,415	7,700
台湾	カオシュン(高雄)	819	15,392

16 品種別・港別表 (9/13)

令和6年(2024年)
(単位: トン)

品 種 別 県名、国・地域名	港 湾 名	出	入	品 種 別 県名、国・地域名	港 湾 名	出	入
台湾	キールン(基隆)	232	462	東京	東京	61	1,638
台湾	タイチュン(台中)		72	大阪	大阪	6	
中国	シアメン(厦門)		852	岡山	水島		39
中国	シャンハイ(上海)		7,290	福岡	博多	73	4,163
ベルギー	アントワープ		35	沖縄	宮古島(平良)	1	
アメリカ	オークランド		12,402	沖縄	石垣	5	
アメリカ	サンペドロ		5,226	沖縄	南大東	13	
アメリカ	ノーフォーク		35	沖縄	北大東	5	
アメリカ	ロングビーチ	35	41,211	台湾	カオシュン(高雄)		62
422 飲料		40,685	435,906	425 その他食料工業品		3,121	7,118
東京	東京	17,105	52,916	東京	東京	2,304	36
神奈川	横浜		264	愛知	名古屋	180	
愛知	名古屋		61	大阪	大阪	214	1,108
大阪	大阪	8,249	50,757	兵庫	神戸	9	1,029
岡山	水島		17	岡山	水島		6
福岡	博多	216	252,816	福岡	博多	6	141
福岡	北九州	199	54,115	福岡	北九州		2,954
宮崎	油津		807	鹿児島	志布志	33	
鹿児島	亀徳	226	14	鹿児島	鹿児島	71	197
鹿児島	志布志	18	13,599	鹿児島	知名	6	
鹿児島	鹿児島	96	1,782	沖縄	栗国	269	103
鹿児島	知名	46		沖縄	祖納	9	
鹿児島	名瀬	222	6	台湾	カオシュン(高雄)	20	1,509
鹿児島	与論	57		中国	シャンハイ(上海)		35
鹿児島	和泊	65					
沖縄	栗国	653		431 がん具		35	3,222
沖縄	宮古島(平良)	2,857	1,361	東京	東京		127
沖縄	座間味	162		大阪	大阪		855
沖縄	石垣	1,225		福岡	博多		80
沖縄	祖納	329	66	福岡	北九州		137
沖縄	渡嘉敷	312		韓国	プサン(釜山)	35	
韓国	プサン(釜山)	2,432	2,245	台湾	カオシュン(高雄)		1,231
台湾	カオシュン(高雄)	3,898	3,913	中国	シアメン(厦門)		45
台湾	キールン(基隆)		107	中国	シェコウ(蛇口)		160
中国	シアメン(厦門)		1	中国	シャンハイ(上海)		320
中国	シャンハイ(上海)	2,282	282	ベトナム	ホーチミン		35
中国	チンタオ(青島)	36		アメリカ	オークランド		214
オランダ	ロッテルダム		442	アメリカ	サンペドロ		18
ドイツ	ハンブルグ		54				
ベルギー	アントワープ		35	441 衣服・身廻品・はきもの		2,984	50,724
アメリカ	オークランド		211	東京	東京	1,239	20,043
アメリカ	サンペドロ		35	神奈川	横浜		229
				愛知	名古屋		9
				大阪	大阪	162	1,838
				兵庫	神戸	4	39
				岡山	水島		61
				広島	呉		327
				福岡	博多	40	385
				福岡	北九州		65
				鹿児島	亀徳	2	
				鹿児島	志布志		85
				鹿児島	鹿児島	30	66
				鹿児島	知名	11	
				鹿児島	名瀬	3	
				鹿児島	与論	230	214
				鹿児島	和泊	4	
				沖縄	栗国	22	11
				沖縄	宮古島(平良)	76	
				沖縄	石垣	31	
				沖縄	祖納	6	3
				韓国	プサン(釜山)	844	2,089
				台湾	カオシュン(高雄)	280	4,521
				台湾	キールン(基隆)		178
				台湾	タイチュン(台中)		286
				中国	シアメン(厦門)		566
				中国	シャンハイ(上海)		5,407
423 水		1,497	51,185				
東京	東京	56	1,145				
神奈川	横浜		409				
大阪	大阪	1	422				
福岡	博多	53	8,863				
福岡	北九州		84				
宮崎	油津		170				
鹿児島	亀徳	4					
鹿児島	志布志		3,751				
鹿児島	鹿児島		28,353				
鹿児島	知名	32					
鹿児島	名瀬	24					
鹿児島	与論	59					
鹿児島	和泊	1					
沖縄	栗国	66					
沖縄	宮古島(平良)	467					
沖縄	石垣	680					
韓国	プサン(釜山)		5,350				
台湾	カオシュン(高雄)		186				
中国	シャンハイ(上海)	54					
アメリカ	オークランド		2,452				
424 たばこ		164	5,902				

16 品種別・港別表 (10/13)

令和6年(2024年)
(単位: トン)

品種別 県名、国・地域名	港湾名	出	入
アメリカ	オークランド		13,590
アメリカ	サンペドロ		712
442 文房具・運動娯楽用品・楽器		3,993	30,646
東京	東京	3,042	7,067
神奈川	横浜		717
愛知	名古屋	18	68
大阪	大阪	405	4,964
兵庫	神戸		141
岡山	水島		5
香川	高松		11
愛媛	三島川之江		163
福岡	博多	87	8,515
福岡	北九州	11	1,123
鹿児島	亀徳	5	
鹿児島	志布志	84	116
鹿児島	鹿児島	63	1,153
鹿児島	知名	5	4
鹿児島	名瀬	34	
鹿児島	与論	3	
鹿児島	和泊	6	
沖縄	粟国	1	
沖縄	宮古島(平良)	7	
沖縄	石垣	7	2
沖縄	祖納	20	6
韓国	ブサン(釜山)	107	816
台湾	カオシュン(高雄)	53	4,373
台湾	キールン(基隆)		89
中国	シアメン(廈門)		178
中国	シャンハイ(上海)	35	690
オランダ	ロッテルダム		35
ベルギー	アントワープ		18
アメリカ	オークランド		213
アメリカ	サンペドロ		179
443 家具装備品		2,953	98,520
東京	東京	913	13,734
神奈川	横浜		88
愛知	名古屋	39	
大阪	大阪	326	4,089
兵庫	神戸		40
岡山	水島		18
香川	高松		284
愛媛	新居浜		563
福岡	博多	192	7,922
福岡	北九州	267	2,246
鹿児島	亀徳	39	
鹿児島	志布志	9	21
鹿児島	鹿児島	10	6,644
鹿児島	知名	15	
鹿児島	名瀬	84	
鹿児島	与論	79	
鹿児島	和泊	9	
沖縄	粟国	4	
沖縄	宮古島(平良)	17	
沖縄	石垣	7	10
沖縄	祖納	154	3
沖縄	南大東	45	2
沖縄	北大東	23	181
韓国	ブサン(釜山)	616	3,717
台湾	カオシュン(高雄)		11,612
台湾	キールン(基隆)		564
台湾	タイチュン(台中)		377
中国	シアメン(廈門)		25,389
中国	シャンハイ(上海)		14,286
中国	チンタオ(青島)	105	
アメリカ	オークランド		1,735
アメリカ	サンペドロ		4,995

品種別 県名、国・地域名	港湾名	出	入
444 その他日用品		11,569	85,909
東京	東京	70	5,618
神奈川	横浜		35
大阪	大阪		578
兵庫	神戸		147
岡山	水島		24
香川	高松		11,101
愛媛	三島川之江		19,136
福岡	博多	18	14,553
福岡	北九州		3,231
鹿児島	亀徳	1	
鹿児島	志布志		111
鹿児島	鹿児島	1	11,194
鹿児島	知名	4	
鹿児島	与論	30	
鹿児島	和泊	3	
沖縄	粟国	35	
沖縄	兼城	6,473	
沖縄	祖納	34	
沖縄	渡嘉敷	295	
沖縄	渡名喜	169	
沖縄	南大東	2,868	103
沖縄	北大東	1,389	343
韓国	ブサン(釜山)	178	3,330
台湾	カオシュン(高雄)	1	8,999
台湾	キールン(基隆)		5,769
台湾	タイチュン(台中)		53
中国	シアメン(廈門)		99
中国	シャンハイ(上海)		1,185
アメリカ	オークランド		142
アメリカ	サンペドロ		158
451 ゴム製品		975	16,690
東京	東京	8	543
大阪	大阪	4	6,412
香川	高松		5
福岡	博多	9	3,355
福岡	北九州	509	2,498
鹿児島	亀徳	1	
鹿児島	志布志	1	
鹿児島	鹿児島	317	434
鹿児島	名瀬	2	3
鹿児島	与論	1	
沖縄	粟国	2	
沖縄	石垣	9	28
沖縄	祖納		9
沖縄	南大東	27	26
沖縄	北大東	13	6
韓国	ブサン(釜山)	72	765
台湾	カオシュン(高雄)		978
台湾	キールン(基隆)		89
中国	シャンハイ(上海)		71
アメリカ	オークランド		35
アメリカ	サンペドロ		1,433
461 木製品		2,542	90,076
東京	東京	505	19,061
大阪	大阪	237	3,040
兵庫	神戸		199
香川	高松		803
愛媛	新居浜		32
福岡	博多	12	9,632
福岡	北九州	93	9,211
鹿児島	亀徳	533	16
鹿児島	志布志		179
鹿児島	鹿児島	13	13,098
鹿児島	知名		20

16 品種別・港別表 (11/13)

令和6年(2024年)
(単位: トン)

品種別 県名、国・地域名		出	入	品種別 県名、国・地域名		出	入
鹿児島	名瀬	33	9	東京	東京	592	
鹿児島	与論	81		大阪	大阪	1,652	
鹿児島	和泊		5	鹿児島	志布志	2,593	
沖縄	宮古島(平良)	317	25	鹿児島	鹿児島	2,749	59
沖縄	石垣	620	16	鹿児島	名瀬		37
沖縄	祖納	19	30	鹿児島	与論		32
沖縄	渡嘉敷	79		鹿児島	和泊		40
韓国	プサン(釜山)		3,135	沖縄	栗国	3	
台湾	カオシュン(高雄)	19,228		沖縄	宮古島(平良)		4,928
台湾	キールン(基隆)		35	沖縄	石垣	5	957
中国	シアメン(厦門)		43	沖縄	祖納	8	
中国	シャンハイ(上海)	1,575		韓国	プサン(釜山)	18,063	
マレーシア	ミーリ	8,413		台湾	カオシュン(高雄)	4,802	19
アメリカ	オークランド	535		中国	シャンハイ(上海)	9,711	
アメリカ	サンペドロ	1,736		中国	チンタオ(青島)	3,153	
471	その他製造工業品	2,957	17,252	501	動植物性製造飼肥料	20,739	67,198
東京	東京	925	1,968	東京	東京	554	4,571
愛知	名古屋	51	206	愛知	名古屋		807
大阪	大阪	140	2,458	大阪	大阪		230
兵庫	神戸	6	159	兵庫	神戸		2,404
広島	呉		6	岡山	水島		1,184
福岡	博多	141	422	広島	呉		156
福岡	北九州	453	3,664	愛媛	三島川之江		22
鹿児島	亀徳	114	9	愛媛	新居浜		9
鹿児島	志布志		174	福岡	博多	1	3,305
鹿児島	鹿児島	321	1,459	福岡	北九州		2,313
鹿児島	知名	22	21	宮崎	油津		123
鹿児島	名瀬	72	1	鹿児島	亀徳	2	5
鹿児島	与論	10	9	鹿児島	志布志		5,218
鹿児島	和泊	59	6	鹿児島	鹿児島	387	19,433
沖縄	宮古島(平良)	12		鹿児島	知名	6	1
沖縄	石垣	219	11	鹿児島	和泊	1	
沖縄	祖納	268	220	沖縄	栗国	143	
韓国	プサン(釜山)	144	728	沖縄	宮古島(平良)	6,711	152
台湾	カオシュン(高雄)		533	沖縄	石垣	11,827	
中国	シアメン(厦門)		67	沖縄	祖納	581	74
中国	シャンハイ(上海)		3,077	沖縄	南大東	442	
アメリカ	オークランド		141	沖縄	北大東	12	1
アメリカ	サンペドロ		1,913	韓国	プサン(釜山)	72	3,917
				台湾	カオシュン(高雄)		20,769
				中国	シャンハイ(上海)		1,066
				アメリカ	オークランド		1,438
481	金属くず	70,176	11,230	511	廃棄物	38,214	12,999
東京	東京	24,483	215	東京	東京	1,737	4,028
愛知	名古屋	84		大阪	大阪	5,262	39
大阪	大阪	7,736	43	福岡	博多	5,684	61
兵庫	神戸	84		福岡	北九州	21,867	84
福岡	博多	2,282		鹿児島	鹿児島	3,646	
福岡	北九州	4,003		鹿児島	名瀬		26
鹿児島	亀徳		11	鹿児島	与論		5
鹿児島	鹿児島	1,369		沖縄	宮古島(平良)		4,594
鹿児島	知名		61	沖縄	石垣	18	1,070
鹿児島	与論		53	沖縄	祖納		1,982
鹿児島	和泊		2	沖縄	南大東		800
沖縄	宮古島(平良)		2,363	沖縄	北大東		185
沖縄	兼城		4,783	韓国	プサン(釜山)		125
沖縄	石垣		1,704				
沖縄	祖納		135				
沖縄	南大東		476				
沖縄	北大東		103				
韓国	インチョン(仁川)	6,300		512	廃土砂		
韓国	プサン(釜山)	4,481	35				
台湾	カオシュン(高雄)	31	1,246	521	輸送用容器	74,765	87,541
台湾	キールン(基隆)	2,915		東京	東京	10,572	5,889
台湾	タイチュン(台中)	9,148		神奈川	横浜		89
ベトナム	ハイフォン	3,150		愛知	名古屋	2,324	993
ベトナム	諸港(ベトナム)	4,110		大阪	大阪	9,214	18,779
491	再利用資材	43,331	6,072				

16 品種別・港別表 (12/13)

令和6年(2024年)
(単位: トン)

品 種 別 県名、国・地域名		港 湾 名		出	入
兵庫	神戸			345	375
岡山	水島				1,047
広島	呉				36
福岡	博多			13,818	20,720
福岡	北九州			991	6,283
鹿児島	亀徳			20	23
鹿児島	志布志			161	346
鹿児島	鹿児島			29,808	7,072
鹿児島	諸港(鹿児島)			18	
鹿児島	知名			37	16
鹿児島	名瀬			42	83
鹿児島	与論			21	6
鹿児島	和泊			43	45
沖縄	粟国			116	1
沖縄	宮古島(平良)			1,135	2,821
沖縄	兼城			3,370	
沖縄	石垣			507	5,935
沖縄	祖納			271	158
沖縄	南大東			119	2,876
沖縄	北大東			10	2,445
韓国	プサン(釜山)			1,569	2,782
台湾	カオシュン(高雄)			254	5,534
台湾	キールン(基隆)				299
台湾	タイチュン(台中)				18
中国	シアメン(厦門)				88
中国	シャンハイ(上海)				2,515
アメリカ	オークランド				160
アメリカ	サンベドロ				107
531 取合せ品				706,161	2,545,415
東京	東京			40,847	316,352
神奈川	横浜				3,078
愛知	名古屋			80	24,404
大阪	大阪			41,936	1,083,425
兵庫	神戸			89	6,555
岡山	水島				874
広島	呉				28
香川	高松				53
愛媛	三島川之江				37,814
愛媛	新居浜				8,913
福岡	博多			31,265	578,925
福岡	北九州			1,896	72,198
宮崎	油津				635
鹿児島	亀徳			32	14
鹿児島	志布志			12	3,597
鹿児島	鹿児島			5,197	194,241
鹿児島	知名			36	16
鹿児島	名瀬			220	443
鹿児島	与論			12	1,335
鹿児島	和泊			27	27
沖縄	粟国			1,455	81
沖縄	宮古島(平良)			201,941	20,124
沖縄	兼城			12,692	8,640
沖縄	石垣			152,815	18,011
沖縄	祖納			447	492
沖縄	渡名喜			495	61
沖縄	南大東			1	2
沖縄	北大東			6	27
韓国	プサン(釜山)			38,776	13,008
台湾	カオシュン(高雄)			43,366	19,499
台湾	キールン(基隆)			8,190	125
台湾	タイチュン(台中)			41,820	71
中国	シアメン(厦門)				85
中国	シャンハイ(上海)			40,324	4,540
中国	チンタオ(青島)			124	
中国(ホンコン)	ホンコン(香港)				18
タイ	レムチャパン				18
オマーン	スハール				18
グアム	アブラ				212

品 種 別 県名、国・地域名		港 湾 名		出	入
北マリアナ諸島	サイパン				35
チュニジア	チュニス				18
イタリア	ジェノバ				70
イタリア	ナポリ				195
ベルギー	アントワープ				1,178
スペイン	アルヘシラス				124
アメリカ	オークランド				4,848
アメリカ	サンベドロ				16,645
アメリカ	タコマ			108	
アメリカ	ホノルル			4,432	
アメリカ	ロングビーチ			37,520	104,343
541 分類不能のもの				72	
沖縄	粟国			72	

16 品種別・港別表 (13/13)

令和6年(2024年)
(単位: トン)

品 種 別 県名、国・地域名	港 湾 名	出	入
611 バス(特大)			
612 バス(大型)		550	350
沖縄	渡嘉敷	550	350
613 バス(普通)			60
鹿児島	鹿児島		60
614 バス(小型)			
621 トラック(特大)		161,700	229,390
鹿児島	亀徳	9,030	1,190
鹿児島	鹿児島	86,170	164,220
鹿児島	知名	70	
鹿児島	名瀬	2,450	1,610
鹿児島	与論	1,400	560
鹿児島	和泊	560	560
沖縄	栗国	13,580	13,300
沖縄	兼城	23,590	23,030
沖縄	渡嘉敷	6,440	6,930
沖縄	渡名喜	17,850	17,850
沖縄	本部	560	140
622 トラック(大型)		52,400	50,650
鹿児島	亀徳	50	150
鹿児島	鹿児島	4,900	1,650
沖縄	栗国	14,650	14,500
沖縄	宮古島(平良)		50
沖縄	兼城	21,850	22,150
沖縄	座間味	800	1,650
沖縄	渡嘉敷	10,100	10,500
沖縄	本部	50	
623 トラック(普通)		30,030	35,700
鹿児島	亀徳	30	30
鹿児島	鹿児島	2,760	9,870
鹿児島	和泊		30
沖縄	栗国	4,590	4,290
沖縄	兼城	9,000	8,580
沖縄	座間味	8,880	7,260
沖縄	渡嘉敷	4,770	5,640
624 トラック(小型)		17,320	17,750
鹿児島	亀徳		10
鹿児島	鹿児島		20
沖縄	栗国	1,970	1,980
沖縄	兼城	12,300	12,670
沖縄	渡嘉敷	1,380	1,370
沖縄	渡名喜	1,670	1,700
631 乗用車(普通、小型)		33,900	32,730
鹿児島	亀徳	10	10
鹿児島	鹿児島	150	240
鹿児島	知名	10	10
鹿児島	名瀬	60	10
鹿児島	与論	10	
鹿児島	和泊	60	10
沖縄	栗国	6,370	4,700
沖縄	兼城	6,150	6,290
沖縄	座間味	6,550	5,290
沖縄	渡嘉敷	12,560	13,230

品 種 別 県名、国・地域名	港 湾 名	出	入
沖縄	渡名喜	1,970	2,940
632 乗用車(軽四輪)		35,905	37,240
鹿児島	亀徳	15	10
鹿児島	鹿児島	70	70
鹿児島	知名		15
鹿児島	名瀬	50	25
鹿児島	与論	5	10
鹿児島	和泊	10	5
沖縄	栗国	8,455	9,250
沖縄	兼城	7,365	7,645
沖縄	座間味	5,600	4,710
沖縄	渡嘉敷	11,965	12,520
沖縄	渡名喜	2,370	2,980
641 その他(軽トラック)		4,250	4,300
鹿児島	鹿児島	5	
鹿児島	与論		5
沖縄	栗国	1,215	1,080
沖縄	兼城	3,030	3,215
642 その他(トラック・トレーラ)		3,850	2,200
鹿児島	鹿児島	110	
沖縄	座間味	3,410	1,760
沖縄	渡嘉敷	330	440

17 港別・品種別表 (1/13)

令和6年(2024年)
(単位: トン)

県名、国・地域名 品種別	港湾名	出	入
総 計		9,851,676	9,496,985
北海道	苫小牧		9,230
021 米			9,230
千葉県	千葉		611
241 金属製品			611
東京	東京	1,932,116	1,052,939
021 米		148	36,542
023 豆類			78
031 野菜・果物		4,424	14,900
051 その他農産品		10,741	1
071 その他畜産品		3,136	2,997
081 水産品		9,086	521
092 製材		465	1,114
112 その他林産品		4,114	996
121 薪炭			151
161 砂利・砂		1,663	289
162 石材		416	45
201 原塩		463	
211 非金属鉱物		43	439
221 鉄鋼			13
222 鋼材		2,882	11,894
231 非鉄金属		167	2,314
241 金属製品		8,203	34,956
252 完成自動車		101,958	229,369
253 その他輸送用車両		6,674	6,949
254 二輪自動車		314	1,081
255 自動車部品		5,424	293
256 その他輸送機械		1,623,401	21,224
261 産業機械		5,708	20,833
262 電気機械		4,053	12,972
263 測量・光学・医療用機械		327	2,456
264 事務用機器		31	57
265 その他機械		7	861
271 陶磁器		5	24
281 セメント			209
291 ガラス類		2	3,702
301 窯業品		1,521	5,024
320 揮発油		31	62
321 その他の石油			3,444
322 LNG(液化天然ガス)			4
351 化学薬品		49	549
361 化学肥料			63
371 染料・塗料・合成樹脂・その他化学工業品		3,413	26,724
381 紙・パルプ		384	15,050
401 その他繊維工業品			179
411 砂糖		2,251	287
421 製造食品		25,599	139,322
422 飲料		17,105	52,916
423 水		56	1,145
424 たばこ		61	1,638
425 その他食料工業品		2,304	36
431 がん具			127
441 衣服・身廻品・はきもの		1,239	20,043
442 文房具・運動娯楽用品・楽器		3,042	7,067
443 家具装備品		913	13,734
444 その他日用品		70	5,618
451 ゴム製品		8	543
461 木製品		505	19,061
471 その他製造工業品		925	1,968
481 金属くず		24,483	215
491 再利用資材		592	
501 動植物性製造飼肥料		554	4,571
511 廃棄物		1,737	4,028

県名、国・地域名 品種別	港湾名	出	入
521 輸送用容器		10,572	5,889
531 取合せ品		40,847	316,352
神奈川県	横浜		6,893
092 製材			18
161 砂利・砂			287
241 金属製品			35
252 完成自動車			373
261 産業機械			70
262 電気機械			105
351 化学薬品			212
371 染料・塗料・合成樹脂・その他化学工業品			795
381 紙・パルプ			18
421 製造食品			71
422 飲料			264
423 水			409
441 衣服・身廻品・はきもの			229
442 文房具・運動娯楽用品・楽器			717
443 家具装備品			88
444 その他日用品			35
521 輸送用容器			89
531 取合せ品			3,078
愛知県	名古屋	41,426	325,484
021 米		2	
051 その他農産品			9
092 製材			42
112 その他林産品		36	18
161 砂利・砂		5	
231 非鉄金属		804	244
241 金属製品		97	311
252 完成自動車		455	296,223
253 その他輸送用車両		5	304
254 二輪自動車			585
255 自動車部品		9	18
256 その他輸送機械		37,070	
261 産業機械		87	313
262 電気機械		11	
263 測量・光学・医療用機械			555
265 その他機械			170
301 窯業品		33	84
371 染料・塗料・合成樹脂・その他化学工業品			51
421 製造食品		36	9
422 飲料			61
425 その他食料工業品		180	
441 衣服・身廻品・はきもの			9
442 文房具・運動娯楽用品・楽器		18	68
443 家具装備品		39	
471 その他製造工業品		51	206
481 金属くず		84	
501 動植物性製造飼肥料			807
521 輸送用容器		2,324	993
531 取合せ品		80	24,404
三重県	四日市		6,020
281 セメント			6,020
大阪府	大阪	1,974,849	1,815,700
021 米		16	5,066
023 豆類		3	69
024 その他雑穀			1
031 野菜・果物		1,474	17,882
051 その他農産品		10,648	207
071 その他畜産品		288	153
081 水産品		5,887	4,462
091 原木		11	

17 港別・品種別表 (2/13)

令和6年(2024年)
(単位: トン)

県名、国・地域名 品種別	港湾名	出	入
092 製材		16	1,286
112 その他林産品		2,479	126
121 薪炭			44
151 その他金属鉱		42	
161 砂利・砂		49	277
162 石材		95	577
201 原塩			16
211 非金属鉱物		89	101
221 鉄鋼			101
222 鋼材		573	50,751
231 非鉄金属		105	1,860
241 金属製品		3,109	25,659
252 完成自動車		86,906	205,502
253 その他輸送用車両		909	6,275
254 二輪自動車		118	893
255 自動車部品		739	166
256 その他輸送機械		1,762,791	1,527
261 産業機械		3,288	15,067
262 電気機械		2,975	28,880
263 測量・光学・医療用機械		263	3,281
264 事務用機器			154
265 その他機械		70	78
271 陶磁器		14	93
281 セメント			2,275
291 ガラス類			1,194
301 窯業品		249	2,380
311 重油			83
320 揮発油		143	4,733
321 その他の石油			449
322 LNG(液化天然ガス)			72
323 LPG(液化石油ガス)			223
324 その他石油製品			3
351 化学薬品		91	930
361 化学肥料			164
371 染料・塗料・合成樹脂・その他化学工業品		3,210	23,874
381 紙・パルプ		84	4,865
401 その他繊維工業品			76
411 砂糖		559	11
421 製造食品		12,012	224,777
422 飲料		8,249	50,757
423 水		1	422
424 たばこ		6	
425 その他食料工業品		214	1,108
431 がん具			855
441 衣服・身廻品・はきもの		162	1,838
442 文房具・運動娯楽用品・楽器		405	4,964
443 家具装備品		326	4,089
444 その他日用品			578
451 ゴム製品		4	6,412
461 木製品		237	3,040
471 その他製造工業品		140	2,458
481 金属くず		7,736	43
491 再利用資材		1,652	
501 動植物性製造飼肥料			230
511 廃棄物		5,262	39
521 輸送用容器		9,214	18,779
531 取合せ品		41,936	1,083,425
大阪 堺泉北			2,679
222 鋼材			2,679
兵庫 神戸		76,138	29,557
021 米			410
023 豆類			24
031 野菜・果物		142	
051 その他農産品			1
071 その他畜産品			33
112 その他林産品		21	

県名、国・地域名 品種別	港湾名	出	入
162 石材		1	7
221 鉄鋼			42
222 鋼材			359
231 非鉄金属			323
241 金属製品		132	1,011
252 完成自動車		8,805	8,654
253 その他輸送用車両		1,967	2,123
254 二輪自動車		9	351
255 自動車部品		19	29
256 その他輸送機械		64,262	80
261 産業機械		196	2,311
262 電気機械		2	820
263 測量・光学・医療用機械		11	
291 ガラス類			6
301 窯業品			230
351 化学薬品			20
371 染料・塗料・合成樹脂・その他化学工業品		5	213
381 紙・パルプ			46
411 砂糖		2	
421 製造食品		27	1,376
425 その他食料工業品		9	1,029
441 衣服・身廻品・はきもの		4	39
442 文房具・運動娯楽用品・楽器			141
443 家具装備品			40
444 その他日用品			147
461 木製品			199
471 その他製造工業品		6	159
481 金属くず		84	
501 動植物性製造飼肥料			2,404
521 輸送用容器		345	375
531 取合せ品		89	6,555
兵庫 姫路			4,451
201 原塩			1,232
222 鋼材			3,219
和歌山 由良			300
241 金属製品			300
岡山 水島			21,981
021 米			89
024 その他雑穀			1
041 綿花			3
211 非金属鉱物			61
222 鋼材			7,614
241 金属製品			42
256 その他輸送機械			45
261 産業機械			93
262 電気機械			1
263 測量・光学・医療用機械			2
301 窯業品			1,040
321 その他の石油			5,220
351 化学薬品			42
361 化学肥料			143
371 染料・塗料・合成樹脂・その他化学工業品			3,756
401 その他繊維工業品			23
411 砂糖			138
421 製造食品			393
422 飲料			17
424 たばこ			39
425 その他食料工業品			6
441 衣服・身廻品・はきもの			61
442 文房具・運動娯楽用品・楽器			5
443 家具装備品			18
444 その他日用品			24
501 動植物性製造飼肥料			1,184
521 輸送用容器			1,047

17 港別・品種別表 (3/13)

令和6年(2024年)
(単位: トン)

県名、国・地域名 品種別	港湾名	出	入
531 取合せ品			874
岡山	諸港(岡山)		1,160
222 鋼材			1,160
広島	呉		3,367
091 原木			54
092 製材			332
111 木材チップ			6
121 薪炭			1
211 非金属鉱物			20
222 鋼材			1,298
241 金属製品			28
261 産業機械			36
262 電気機械			8
265 その他機械			11
371 染料・塗料・合成樹脂・その他化学工業品			1,020
441 衣服・身廻品・はきもの			327
471 その他製造工業品			6
501 動植物性製造飼肥料			156
521 輸送用容器			36
531 取合せ品			28
広島	諸港(広島)		3,600
201 原塩			3,600
山口	徳山下松		98,277
241 金属製品			92
251 鉄道車両			92
281 セメント			98,093
山口	小野田		4,419
222 鋼材			4,419
香川	高松		14,041
092 製材			85
241 金属製品			394
262 電気機械			428
265 その他機械			26
271 陶磁器			27
291 ガラス類			11
361 化学肥料			2
371 染料・塗料・合成樹脂・その他化学工業品			771
421 製造食品			40
442 文房具・運動娯楽用品・楽器			11
443 家具装備品			284
444 その他日用品			11,101
451 ゴム製品			5
461 木製品			803
531 取合せ品			53
香川	多度津		529
241 金属製品			529
愛媛	新居浜		13,016
092 製材			1,058
211 非金属鉱物			189
222 鋼材			6
241 金属製品			1,108
252 完成自動車			51
256 その他輸送機械			18
261 産業機械			31

県名、国・地域名 品種別	港湾名	出	入
262 電気機械			5
263 測量・光学・医療用機械			59
281 セメント			77
301 窯業品			897
443 家具装備品			563
461 木製品			32
501 動植物性製造飼肥料			9
531 取合せ品			8,913
愛媛	三島川之江		62,192
162 石材			11
301 窯業品			1
361 化学肥料			72
371 染料・塗料・合成樹脂・その他化学工業品			8
381 紙・パルプ			4,965
442 文房具・運動娯楽用品・楽器			163
444 その他日用品			19,136
501 動植物性製造飼肥料			22
531 取合せ品			37,814
福岡	北九州	739,905	311,088
021 米			144
031 野菜・果物		22	2,603
051 その他農産品		18	162
071 その他畜産品		399	202
081 水産品		1,145	170
092 製材			89
112 その他林産品			95
121 薪炭			3
161 砂利・砂			131
162 石材			10
211 非金属鉱物			2,997
221 鉄鋼			768
222 鋼材		3,675	6,682
231 非鉄金属		555	937
241 金属製品		4,781	31,152
252 完成自動車		12,404	18,868
253 その他輸送用車両		368	384
254 二輪自動車		4	27
255 自動車部品		232	52
256 その他輸送機械		681,981	843
261 産業機械		2,368	5,562
262 電気機械		382	2,804
263 測量・光学・医療用機械			627
264 事務用機器			42
265 その他機械		35	252
271 陶磁器		88	5,380
281 セメント			2,484
291 ガラス類			129
301 窯業品		431	36,342
321 その他の石油			801
351 化学薬品			147
371 染料・塗料・合成樹脂・その他化学工業品		185	1,863
381 紙・パルプ			409
401 その他繊維工業品		98	69
411 砂糖			295
421 製造食品		445	27,357
422 飲料		199	54,115
423 水			84
425 その他食料工業品			2,954
431 がん具			137
441 衣服・身廻品・はきもの			65
442 文房具・運動娯楽用品・楽器		11	1,123
443 家具装備品		267	2,246
444 その他日用品			3,231
451 ゴム製品		509	2,498
461 木製品		93	9,211
471 その他製造工業品		453	3,664

17 港別・品種別表 (4/13)

令和6年(2024年)
(単位: トン)

県名、国・地域名 品種別		出	入
481	金属くず	4,003	
501	動植物性製造飼肥料		2,313
511	廃棄物	21,867	84
521	輸送用容器	991	6,283
531	取合せ品	1,896	72,198
福岡 博多		1,962,857	1,750,964
011	麦	9	25,676
021	米	76	7,012
023	豆類		784
024	その他雑穀		54
031	野菜・果物	14	37,336
051	その他農産品	400	93
071	その他畜産品	420	915
081	水産品	7,220	26,969
091	原木		4
092	製材	13	1,322
112	その他林産品	999	107
121	薪炭		84
131	石炭		2
161	砂利・砂	153	3,723
162	石材	4	102
211	非金属鉱物		4,380
221	鉄鋼		25
222	鋼材	874	37,563
231	非鉄金属	210	629
241	金属製品	809	33,152
252	完成自動車	95,022	149,840
253	その他輸送用車両	821	2,826
254	二輪自動車	139	582
255	自動車部品	80	51
256	その他輸送機械	1,797,564	1,363
261	産業機械	515	6,795
262	電気機械	759	3,080
263	測量・光学・医療用機械	92	296
264	事務用機器	2	
265	その他機械	9	1
271	陶磁器		1,611
281	セメント		251
291	ガラス類		1,061
301	窯業品	146	7,564
320	揮発油		264
321	その他の石油		527
331	コークス		398
351	化学薬品	41	7,701
361	化学肥料		1,743
371	染料・塗料・合成樹脂・その他化学工業品	654	11,673
381	紙・パルプ		3,349
401	その他繊維工業品		972
411	砂糖	243	6,118
421	製造食品	1,672	449,108
422	飲料	216	252,816
423	水	53	8,863
424	たばこ	73	4,163
425	その他食料工業品	6	141
431	がん具		80
441	衣服・身廻品・はきもの	40	385
442	文房具・運動娯楽用品・楽器	87	8,515
443	家具装備品	192	7,922
444	その他日用品	18	14,553
451	ゴム製品	9	3,355
461	木製品	12	9,632
471	その他製造工業品	141	422
481	金属くず	2,282	
501	動植物性製造飼肥料	1	3,305
511	廃棄物	5,684	61
521	輸送用容器	13,818	20,720
531	取合せ品	31,265	578,925

県名、国・地域名 品種別		出	入
福岡 諸港(福岡)			321
222	鋼材		321
佐賀 伊万里			7,350
381	紙・パルプ		7,350
長崎 若松			1,699
222	鋼材		1,699
大分 大分			6,629
351	化学薬品		900
381	紙・パルプ		5,729
宮崎 油津		71,690	3,341
051	その他農産品		89
092	製材		380
222	鋼材	593	
231	非鉄金属		18
241	金属製品		298
256	その他輸送機械	70,840	
261	産業機械	257	85
301	窯業品		471
381	紙・パルプ		92
421	製造食品		173
422	飲料		807
423	水		170
501	動植物性製造飼肥料		123
531	取合せ品		635
鹿児島 鹿児島		1,205,290	700,303
011	麦		106
021	米	18	2,115
023	豆類		32
031	野菜・果物	78	39,434
051	その他農産品	116	2,478
071	その他畜産品	3,345	6,251
081	水産品	61	738
091	原木	2	155
092	製材	48	13,168
111	木材チップ	9	27
112	その他林産品	11	691
121	薪炭		49
161	砂利・砂		15
162	石材	9	4
191	石灰石		10
211	非金属鉱物		2,214
222	鋼材	1,325	9,842
231	非鉄金属	11	565
241	金属製品	714	12,573
252	完成自動車	9,494	23,130
253	その他輸送用車両	187	311
254	二輪自動車	2,648	5,680
255	自動車部品		39
256	その他輸送機械	1,046,648	609
261	産業機械	347	1,470
262	電気機械	176	467
263	測量・光学・医療用機械	8	46
264	事務用機器	37	
265	その他機械	4	108
271	陶磁器		92
281	セメント		303
291	ガラス類	4	387
301	窯業品	141	18,037
321	その他の石油	22	7

17 港別・品種別表 (5/13)

令和6年(2024年)
(単位: トン)

県名、国・地域名 品種別	港湾名	出	入
322 LNG(液化天然ガス)			1
351 化学薬品			2,788
361 化学肥料			3
371 染料・塗料・合成樹脂・その他化学工業品	1,064	4,349	
381 紙・パルプ		5,304	
391 糸及び紡績半製品		4	
401 その他繊維工業品		3	
411 砂糖	5	2,470	
421 製造食品	515	82,913	
422 飲料	96	1,782	
423 水		28,353	
425 その他食料工業品	71	197	
441 衣服・身廻品・はきもの	30	66	
442 文房具・運動娯楽用品・楽器	63	1,153	
443 家具装備品	10	6,644	
444 その他日用品	1	11,194	
451 ゴム製品	317	434	
461 木製品	13	13,098	
471 その他製造工業品	321	1,459	
481 金属くず	1,369		
491 再利用資材	2,749	59	
501 動植物性製造飼肥料	387	19,433	
511 廃棄物	3,646		
521 輸送用容器	29,808	7,072	
531 取合せ品	5,197	194,241	
613 バス(普通)		60	
621 トラック(特大)	86,170	164,220	
622 トラック(大型)	4,900	1,650	
623 トラック(普通)	2,760	9,870	
624 トラック(小型)		20	
631 乗用車(普通、小型)	150	240	
632 乗用車(軽四輪)	70	70	
641 その他(軽トラック)	5		
642 その他(トラック・トレーラ)	110		
鹿児島 名瀬		15,274	4,188
021 米	15		
023 豆類	12		
031 野菜・果物	148	1	
051 その他農産品	7	1	
071 その他畜産品	4		
081 水産品	58	813	
092 製材	32		
112 その他林産品	18	6	
162 石材	140		
211 非金属鉱物	5		
222 鋼材	953		
231 非鉄金属	7		
241 金属製品	288	16	
252 完成自動車	2,049	750	
253 その他輸送用車両	74	84	
254 二輪自動車	21	5	
256 その他輸送機械	6,063	8	
261 産業機械	356	207	
262 電気機械	54	6	
263 測量・光学・医療用機械	4	2	
264 事務用機器	11		
265 その他機械	53	32	
271 陶磁器	4		
301 窯業品	112		
371 染料・塗料・合成樹脂・その他化学工業品	33		
381 紙・パルプ	12		
411 砂糖	930		
421 製造食品	515	4	
422 飲料	222	6	
423 水	24		
441 衣服・身廻品・はきもの	3		
442 文房具・運動娯楽用品・楽器	34		
443 家具装備品	84		

県名、国・地域名 品種別	港湾名	出	入
451 ゴム製品		2	3
461 木製品		33	9
471 その他製造工業品		72	1
491 再利用資材			37
511 廃棄物			26
521 輸送用容器		42	83
531 取合せ品		220	443
621 トラック(特大)		2,450	1,610
631 乗用車(普通、小型)		60	10
632 乗用車(軽四輪)		50	25
鹿児島 志布志		350,473	65,045
022 とうもろこし			16,678
031 野菜・果物			258
051 その他農産品	512		334
071 その他畜産品			189
081 水産品	102		
092 製材			5,855
112 その他林産品			65
211 非金属鉱物			178
222 鋼材	9,829		850
231 非鉄金属			322
241 金属製品	221		2,827
252 完成自動車	1,190		410
253 その他輸送用車両	31		5
254 二輪自動車	4		19
256 その他輸送機械	335,340		128
261 産業機械	269		523
262 電気機械			52
265 その他機械			42
301 窯業品			3,118
321 その他の石油			2
351 化学薬品	1		4
361 化学肥料			5
371 染料・塗料・合成樹脂・その他化学工業品	3		238
381 紙・パルプ	42		5,475
411 砂糖			6
421 製造食品	18		265
422 飲料	18		13,599
423 水			3,751
425 その他食料工業品	33		
441 衣服・身廻品・はきもの			85
442 文房具・運動娯楽用品・楽器	84		116
443 家具装備品	9		21
444 その他日用品			111
451 ゴム製品	1		
461 木製品			179
471 その他製造工業品			174
491 再利用資材	2,593		
501 動植物性製造飼肥料			5,218
521 輸送用容器	161		346
531 取合せ品	12		3,597
鹿児島 奄美		12,063	2,659
031 野菜・果物			88
051 その他農産品			41
071 その他畜産品	28		28
081 水産品	8		22
092 製材	36		
112 その他林産品	3		28
162 石材	118		
222 鋼材	91		84
231 非鉄金属	18		
241 金属製品	360		82
252 完成自動車	584		665
253 その他輸送用車両	12		16
254 二輪自動車	6		
256 その他輸送機械	12		

17 港別・品種別表 (6/13)

令和6年(2024年)
(単位: トン)

県名、国・地域名 品種別	港湾名	出	入
261 産業機械		51	63
262 電気機械		21	4
263 測量・光学・医療用機械		8	
265 その他機械		37	2
291 ガラス類			44
301 窯業品		35	
371 染料・塗料・合成樹脂・その他化学工業品		5	
411 砂糖		457	
421 製造食品		59	
422 飲料		226	14
423 水		4	
441 衣服・身廻品・はきもの		2	
442 文房具・運動娯楽用品・楽器		5	
443 家具装備品		39	
444 その他日用品		1	
451 ゴム製品		1	
461 木製品		533	16
471 その他製造工業品		114	9
481 金属くず			11
501 動植物性製造飼肥料		2	5
521 輸送用容器		20	23
531 取合せ品		32	14
621 トラック(特大)		9,030	1,190
622 トラック(大型)		50	150
623 トラック(普通)		30	30
624 トラック(小型)			10
631 乗用車(普通、小型)		10	10
632 乗用車(軽四輪)		15	10
鹿児島 和泊		1,626	1,189
031 野菜・果物			5
051 その他農産品		15	224
071 その他畜産品		16	1
081 水産品		6	86
092 製材		1	
222 鋼材		145	
241 金属製品		7	
252 完成自動車		360	112
254 二輪自動車		11	2
256 その他輸送機械		7	1
261 産業機械		115	25
262 電気機械		48	2
263 測量・光学・医療用機械		1	
265 その他機械			1
301 窯業品		8	
371 染料・塗料・合成樹脂・その他化学工業品		7	
381 紙・パルプ		1	
421 製造食品		30	
422 飲料		65	
423 水		1	
441 衣服・身廻品・はきもの		4	
442 文房具・運動娯楽用品・楽器		6	
443 家具装備品		9	
444 その他日用品		3	
461 木製品			5
471 その他製造工業品		59	6
481 金属くず			2
491 再利用資材			40
501 動植物性製造飼肥料		1	
521 輸送用容器		43	45
531 取合せ品		27	27
621 トラック(特大)		560	560
623 トラック(普通)			30
631 乗用車(普通、小型)		60	10
632 乗用車(軽四輪)		10	5
鹿児島 与論		3,302	2,933
031 野菜・果物		45	1

県名、国・地域名 品種別	港湾名	出	入
051 その他農産品		8	45
071 その他畜産品		9	
081 水産品		10	164
112 その他林産品		2	
162 石材		28	
222 鋼材		69	39
231 非鉄金属		5	1
241 金属製品		82	45
252 完成自動車		547	170
254 二輪自動車		11	2
256 その他輸送機械		11	4
261 産業機械		67	185
262 電気機械		77	7
263 測量・光学・医療用機械			1
265 その他機械		28	7
291 ガラス類		76	
301 窯業品		3	
351 化学薬品		13	
371 染料・塗料・合成樹脂・その他化学工業品		11	
381 紙・パルプ		21	
411 砂糖		23	
421 製造食品		158	33
422 飲料		57	
423 水		59	
441 衣服・身廻品・はきもの		230	214
442 文房具・運動娯楽用品・楽器		3	
443 家具装備品		79	
444 その他日用品		30	
451 ゴム製品		1	
461 木製品		81	
471 その他製造工業品		10	9
481 金属くず			53
491 再利用資材			32
511 廃棄物			5
521 輸送用容器		21	6
531 取合せ品		12	1,335
621 トラック(特大)		1,400	560
631 乗用車(普通、小型)		10	
632 乗用車(軽四輪)		5	10
641 その他(軽トラック)			5
鹿児島 知名		679	457
011 麦			1
031 野菜・果物			75
051 その他農産品		1	48
071 その他畜産品		1	5
081 水産品			5
112 その他林産品		4	
162 石材		9	
222 鋼材		26	2
241 金属製品		23	28
252 完成自動車		133	30
254 二輪自動車		2	
256 その他輸送機械		1	1
261 産業機械		65	97
262 電気機械		14	
265 その他機械		14	
271 陶磁器			1
301 窯業品		28	
371 染料・塗料・合成樹脂・その他化学工業品		4	
381 紙・パルプ		3	
401 その他繊維工業品		1	
411 砂糖		29	
421 製造食品		21	
422 飲料		46	
423 水		32	
425 その他食料工業品		6	
441 衣服・身廻品・はきもの		11	
442 文房具・運動娯楽用品・楽器		5	4

17 港別・品種別表 (7/13)

令和6年(2024年)
(単位: トン)

県名、国・地域名 品種別	港湾名	出	入
443 家具装備品		15	
444 その他日用品		4	
461 木製品			20
471 その他製造工業品		22	21
481 金属くず			61
501 動植物性製造飼肥料		6	1
521 輸送用容器		37	16
531 取合せ品		36	16
621 トラック(特大)		70	
631 乗用車(普通、小型)		10	10
632 乗用車(軽四輪)			15
鹿児島 諸港(鹿児島)		32	6
256 その他輸送機械		3	5
262 電気機械			1
381 紙・パルプ		11	
521 輸送用容器		18	
沖縄 石垣		296,209	676,805
021 米		1,031	323
024 その他雑穀		11	9
031 野菜・果物		175	253
041 綿花			15
051 その他農産品		107	3
071 その他畜産品		10	439
081 水産品			402
092 製材		3,912	288
112 その他林産品		119	10
161 砂利・砂		121	1
162 石材		321	
211 非金属鉱物		73	1
222 鋼材		5,588	1,229
231 非鉄金属			57
241 金属製品		316	757
252 完成自動車		59,422	46,982
253 その他輸送用車両		2,108	2,004
254 二輪自動車		141	151
256 その他輸送機械		41	591,866
261 産業機械		120	327
262 電気機械		46	6
265 その他機械			74
281 セメント		426	6
291 ガラス類		2	
301 窯業品		1,056	1
311 重油		3,295	
320 揮発油		5,000	
321 その他の石油		5,705	
351 化学薬品		310	
371 染料・塗料・合成樹脂・その他化学工業品		363	16
381 紙・パルプ		4	
401 その他繊維工業品		3	
411 砂糖			1,999
421 製造食品		38,408	1,842
422 飲料		1,225	
423 水		680	
424 たばこ		5	
441 衣服・身廻品・はきもの		31	
442 文房具・運動娯楽用品・楽器		7	2
443 家具装備品		7	10
451 ゴム製品		9	28
461 木製品		620	16
471 その他製造工業品		219	11
481 金属くず			1,704
491 再利用資材		5	957
501 動植物性製造飼肥料		11,827	
511 廃棄物		18	1,070
521 輸送用容器		507	5,935
531 取合せ品		152,815	18,011

県名、国・地域名 品種別	港湾名	出	入
沖縄 本部		619	141
254 二輪自動車			1
256 その他輸送機械		1	
261 産業機械		8	
621 トラック(特大)		560	140
622 トラック(大型)		50	
沖縄 北大東		12,369	7,566
021 米		20	
031 野菜・果物		108	8
051 その他農産品			343
081 水産品			199
092 製材		71	
222 鋼材		130	6
241 金属製品		1,872	378
252 完成自動車		1,188	1,169
254 二輪自動車		19	24
255 自動車部品		1	
261 産業機械		271	119
262 電気機械		58	7
281 セメント		1,267	
291 ガラス類		5	
301 窯業品		547	1,482
311 重油		2,732	
320 揮発油		186	
321 その他の石油		903	486
323 LPG(液化石油ガス)		163	
351 化学薬品		23	1
361 化学肥料		992	47
371 染料・塗料・合成樹脂・その他化学工業品		30	3
421 製造食品		325	3
424 たばこ		5	
443 家具装備品		23	181
444 その他日用品		1,389	343
451 ゴム製品		13	6
481 金属くず			103
501 動植物性製造飼肥料		12	1
511 廃棄物			185
521 輸送用容器		10	2,445
531 取合せ品		6	27
沖縄 南大東		18,177	8,746
021 米		46	
031 野菜・果物		152	15
051 その他農産品			852
071 その他畜産品		1	124
081 水産品			245
092 製材		109	
222 鋼材		210	87
241 金属製品		1,866	550
252 完成自動車		1,685	730
254 二輪自動車		60	20
255 自動車部品		3	1
261 産業機械		697	324
262 電気機械		117	2
281 セメント		492	1
291 ガラス類		5	177
301 窯業品		671	422
311 重油		3,436	168
320 揮発油		562	63
321 その他の石油		1,754	591
323 LPG(液化石油ガス)		139	3
351 化学薬品		71	1
361 化学肥料		1,746	85
371 染料・塗料・合成樹脂・その他化学工業品		182	
421 製造食品		658	
424 たばこ		13	
443 家具装備品		45	2

17 港別・品種別表 (8/13)

令和6年(2024年)
(単位: トン)

県名、国・地域名 品種別	港湾名	出	入
444 その他日用品		2,868	103
451 ゴム製品		27	26
481 金属くず			476
501 動植物性製造飼肥料		442	
511 廃棄物			800
521 輸送用容器		119	2,876
531 取合せ品		1	2
沖縄	栗国	56,168	50,028
021 米		19	
031 野菜・果物		57	9
051 その他農産品		10	
071 その他畜産品		4	162
081 水産品		216	4
092 製材		459	9
161 砂利・砂		81	47
231 非鉄金属		2	
241 金属製品		163	
255 自動車部品		5	
256 その他輸送機械		1	
261 産業機械		156	160
262 電気機械		31	4
265 その他機械		2	
271 陶磁器		19	1
281 セメント		206	
301 窯業品		149	2
311 重油		33	
320 揮発油		159	
321 その他の石油		256	
322 LNG(液化天然ガス)		1	
323 LPG(液化石油ガス)		125	
351 化学薬品		2	1
361 化学肥料		59	1
371 染料・塗料・合成樹脂・その他化学工業品		13	
381 紙・パルプ		7	
401 その他繊維工業品		2	
411 砂糖		1	332
421 製造食品		259	
422 飲料		653	
423 水		66	
425 その他食料工業品		269	103
441 衣服・身廻品・はきもの		22	11
442 文房具・運動娯楽用品・楽器		1	
443 家具装備品		4	
444 その他日用品		35	
451 ゴム製品		2	
491 再利用資材		3	
501 動植物性製造飼肥料		143	
521 輸送用容器		116	1
531 取合せ品		1,455	81
541 分類不能のもの		72	
621 トラック(特大)		13,580	13,300
622 トラック(大型)		14,650	14,500
623 トラック(普通)		4,590	4,290
624 トラック(小型)		1,970	1,980
631 乗用車(普通、小型)		6,370	4,700
632 乗用車(軽四輪)		8,455	9,250
641 その他(軽トラック)		1,215	1,080
沖縄	兼城	128,250	100,715
021 米		1,528	
031 野菜・果物		1,141	982
081 水産品		1,173	1,326
112 その他林産品		1,219	
222 鋼材		2,290	
265 その他機械		1,465	1,404
281 セメント		448	
291 ガラス類		248	

県名、国・地域名 品種別	港湾名	出	入
361 化学肥料		7,413	
381 紙・パルプ		5,505	
444 その他日用品		6,473	
481 金属くず			4,783
521 輸送用容器		3,370	
531 取合せ品		12,692	8,640
621 トラック(特大)		23,590	23,030
622 トラック(大型)		21,850	22,150
623 トラック(普通)		9,000	8,580
624 トラック(小型)		12,300	12,670
631 乗用車(普通、小型)		6,150	6,290
632 乗用車(軽四輪)		7,365	7,645
641 その他(軽トラック)		3,030	3,215
沖縄	渡嘉敷	50,266	51,510
021 米		60	
031 野菜・果物		88	
051 その他農産品			44
081 水産品		59	3
161 砂利・砂		2	
221 鉄鋼		31	1
241 金属製品		110	23
254 二輪自動車		246	303
256 その他輸送機械		115	112
265 その他機械		299	44
281 セメント		115	
311 重油		61	
320 揮発油		71	
321 その他の石油		105	
323 LPG(液化石油ガス)		64	
351 化学薬品		2	
361 化学肥料		22	
421 製造食品		35	
422 飲料		312	
444 その他日用品		295	
461 木製品		79	
612 バス(大型)		550	350
621 トラック(特大)		6,440	6,930
622 トラック(大型)		10,100	10,500
623 トラック(普通)		4,770	5,640
624 トラック(小型)		1,380	1,370
631 乗用車(普通、小型)		12,560	13,230
632 乗用車(軽四輪)		11,965	12,520
642 その他(トラック・トレーラ)		330	440
沖縄	座間味	26,247	21,079
021 米		10	
031 野菜・果物		84	
081 水産品			9
092 製材		4	
161 砂利・砂		7	
241 金属製品		2	
254 二輪自動車		522	400
281 セメント		5	
311 重油		44	
323 LPG(液化石油ガス)		32	
421 製造食品		135	
422 飲料		162	
622 トラック(大型)		800	1,650
623 トラック(普通)		8,880	7,260
631 乗用車(普通、小型)		6,550	5,290
632 乗用車(軽四輪)		5,600	4,710
642 その他(トラック・トレーラ)		3,410	1,760
沖縄	祖納	7,226	8,421
021 米		69	
031 野菜・果物		8	

17 港別・品種別表 (9/13)

令和6年(2024年)
(単位: トン)

県名、国・地域名 品種別	港湾名	出	入
051 その他農産品		12	
071 その他畜産品			3
092 製材		131	
112 その他林産品		46	5
151 その他金属鉱			31
161 砂利・砂		129	
222 鋼材		185	55
231 非鉄金属		196	
241 金属製品		1,577	2,655
252 完成自動車		737	782
253 その他輸送用車両		5	5
254 二輪自動車		11	8
255 自動車部品		2	7
256 その他輸送機械		40	3
261 産業機械		117	58
262 電気機械		112	102
263 測量・光学・医療用機械			5
264 事務用機器		4	
265 その他機械		3	10
271 陶磁器		37	
281 セメント		67	
291 ガラス類		24	
301 窯業品		351	47
311 重油		36	
320 揮発油		440	
321 その他の石油		73	4
361 化学肥料			1,220
371 染料・塗料・合成樹脂・その他化学工業品		289	
411 砂糖			243
421 製造食品		379	
422 飲料		329	66
425 その他食料工業品		9	
441 衣服・身廻品・はきもの		6	3
442 文房具・運動娯楽用品・楽器		20	6
443 家具装備品		154	3
444 その他日用品		34	
451 ゴム製品			9
461 木製品		19	30
471 その他製造工業品		268	220
481 金属くず			135
491 再利用資材		8	
501 動植物性製造飼肥料		581	74
511 廃棄物			1,982
521 輸送用容器		271	158
531 取合せ品		447	492
沖縄 金武湾			228,784
321 その他の石油			228,784
沖縄 中城湾			57,986
321 その他の石油			57,986
沖縄 渡名喜		25,676	25,653
021 米		50	
031 野菜・果物		39	35
081 水産品		45	42
112 その他林産品		61	
222 鋼材		95	
264 事務用機器			1
265 その他機械		165	44
281 セメント		371	
311 重油		235	
361 化学肥料		91	
444 その他日用品		169	
531 取合せ品		495	61
621 トラック(特大)		17,850	17,850
624 トラック(小型)		1,670	1,700

県名、国・地域名 品種別	港湾名	出	入
631 乗用車(普通、小型)		1,970	2,940
632 乗用車(軽四輪)		2,370	2,980
沖縄 宮古島(平良)		353,623	1,021,669
011 麦		7	
021 米		2,288	1
031 野菜・果物		181	3,540
051 その他農産品		11	5
071 その他畜産品		23	285
081 水産品			593
092 製材		3,896	
112 その他林産品		144	7
141 鉄鉱石		14	
151 その他金属鉱			64
161 砂利・砂		11	59
162 石材			18
211 非金属鉱物		43	4
221 鉄鋼		24	
222 鋼材		9,989	236
241 金属製品		11	9
252 完成自動車		69,769	49,124
253 その他輸送用車両		1,952	2,590
254 二輪自動車		64	134
256 その他輸送機械		112	926,856
261 産業機械		111	370
262 電気機械		10	2
263 測量・光学・医療用機械			1
281 セメント		2,857	6
291 ガラス類		1	
301 窯業品		1,154	
320 揮発油		13,293	
321 その他の石油		138	
351 化学薬品		200	
361 化学肥料		15	30
371 染料・塗料・合成樹脂・その他化学工業品		16	
411 砂糖		1	962
421 製造食品		33,747	355
422 飲料		2,857	1,361
423 水		467	
424 たばこ		1	
441 衣服・身廻品・はきもの		76	
442 文房具・運動娯楽用品・楽器		7	
443 家具装備品		17	
461 木製品		317	25
471 その他製造工業品		12	
481 金属くず			2,363
491 再利用資材			4,928
501 動植物性製造飼肥料		6,711	152
511 廃棄物			4,594
521 輸送用容器		1,135	2,821
531 取合せ品		201,941	20,124
622 トラック(大型)			50
沖縄 安和(諸港)			171,780
281 セメント			171,780
韓国 インチョン(仁川)		6,300	
481 金属くず		6,300	
韓国 プサン(釜山)		88,755	90,204
011 麦			53
023 豆類			1,636
031 野菜・果物			2,319
051 その他農産品		54	302
071 その他畜産品		35	9,967
081 水産品		53	1,024

17 港別・品種別表 (10/13)

令和6年(2024年)
(単位: トン)

県名、国・地域名 品種別	港湾名	出	入
092 製材			388
112 その他林産品		35	
121 薪炭			88
161 砂利・砂		18	36
162 石材			36
211 非金属鉱物		196	
221 鉄鋼		215	
222 鋼材		70	395
231 非鉄金属		1,806	108
241 金属製品		516	10,150
252 完成自動車		12,066	179
253 その他輸送用車両		35	
255 自動車部品		1,510	18
256 その他輸送機械		159	445
261 産業機械		640	1,407
262 電気機械		426	3,367
263 測量・光学・医療用機械		160	35
271 陶磁器		53	197
281 セメント			36
291 ガラス類			89
301 窯業品		18	215
321 その他の石油		36	72
322 LNG(液化天然ガス)			18
323 LPG(液化石油ガス)			107
351 化学薬品			1,913
371 染料・塗料・合成樹脂・その他化学工業品		1,655	5,630
381 紙・パルプ		107	161
391 糸及び紡績半製品		70	
401 その他繊維工業品			53
411 砂糖		18	18
421 製造食品		1,415	7,700
422 飲料		2,432	2,245
423 水			5,350
431 がん具		35	
441 衣服・身廻品・はきもの		844	2,089
442 文房具・運動娯楽用品・楽器		107	816
443 家具装備品		616	3,717
444 その他日用品		178	3,330
451 ゴム製品		72	765
461 木製品			3,135
471 その他製造工業品		144	728
481 金属くず		4,481	35
491 再利用資材		18,063	
501 動植物性製造飼肥料		72	3,917
511 廃棄物			125
521 輸送用容器		1,569	2,782
531 取合せ品		38,776	13,008
台湾 カオシュン(高雄)		220,002	206,201
011 麦			2,113
021 米		452	7,664
023 豆類			3,117
024 その他雑穀			35
031 野菜・果物			10,527
051 その他農産品		100	1,895
071 その他畜産品			14,602
081 水産品		52	2,864
092 製材			1,065
112 その他林産品			616
121 薪炭			138
151 その他金属鉱			233
161 砂利・砂		50	91
162 石材			620
211 非金属鉱物			35
222 鋼材		101	1,636
231 非鉄金属			606
241 金属製品		34	7,124
252 完成自動車			69
253 その他輸送用車両		4,674	35

県名、国・地域名 品種別	港湾名	出	入
254 二輪自動車			35
255 自動車部品		341	117
256 その他輸送機械		159,072	1,959
261 産業機械		507	2,079
262 電気機械		39	11,210
263 測量・光学・医療用機械			144
265 その他機械			764
271 陶磁器			1,588
281 セメント			381
291 ガラス類		88	1,622
301 窯業品		482	1,062
321 その他の石油			36
351 化学薬品			73
361 化学肥料			20
371 染料・塗料・合成樹脂・その他化学工業品		448	9,710
381 紙・パルプ			481
391 糸及び紡績半製品			18
401 その他繊維工業品			213
411 砂糖		38	
421 製造食品		819	15,392
422 飲料		3,898	3,913
423 水			186
424 たばこ			62
425 その他食料工業品		20	1,509
431 がん具			1,231
441 衣服・身廻品・はきもの		280	4,521
442 文房具・運動娯楽用品・楽器		53	4,373
443 家具装備品			11,612
444 その他日用品		1	8,999
451 ゴム製品			978
461 木製品			19,228
471 その他製造工業品			533
481 金属くず		31	1,246
491 再利用資材		4,802	19
501 動植物性製造飼肥料			20,769
521 輸送用容器		254	5,534
531 取合せ品		43,366	19,499
台湾 キールン(基隆)		11,359	12,768
021 米		22	
031 野菜・果物			35
071 その他畜産品			1,058
081 水産品			266
241 金属製品			882
256 その他輸送機械			245
261 産業機械			53
271 陶磁器			72
301 窯業品			54
371 染料・塗料・合成樹脂・その他化学工業品			2,386
421 製造食品		232	462
422 飲料			107
441 衣服・身廻品・はきもの			178
442 文房具・運動娯楽用品・楽器			89
443 家具装備品			564
444 その他日用品			5,769
451 ゴム製品			89
461 木製品			35
481 金属くず		2,915	
521 輸送用容器			299
531 取合せ品		8,190	125
台湾 タイチュン(台中)		50,968	1,413
023 豆類			143
071 その他畜産品			71
231 非鉄金属			18
261 産業機械			108
262 電気機械			35
291 ガラス類			54

17 港別・品種別表 (11/13)

令和6年(2024年)
(単位: トン)

県名、国・地域名 品種別	港湾名	出	入
323 LPG(液化石油ガス)			18
371 染料・塗料・合成樹脂・その他化学工業品			89
421 製造食品			72
441 衣服・身廻品・はきもの			286
443 家具装備品			377
444 その他日用品			53
481 金属くず		9,148	
521 輸送用容器			18
531 取合せ品		41,820	71
中国	ナンキン(南京)		141
262 電気機械			141
中国	デンタオ(青島)	9,412	
051 その他農産品		18	
081 水産品		35	
252 完成自動車		70	
253 その他輸送用車両		70	
255 自動車部品		5,463	
261 産業機械		338	
422 飲料		36	
443 家具装備品		105	
491 再利用資材		3,153	
531 取合せ品		124	
中国	シャンハイ(上海)	52,975	58,172
023 豆類			53
031 野菜・果物			105
051 その他農産品			299
071 その他畜産品			70
081 水産品			18
091 原木			143
092 製材			282
111 木材チップ			376
112 その他林産品			178
121 薪炭			143
162 石材			661
211 非金属鉱物		18	
231 非鉄金属			36
241 金属製品			1,008
252 完成自動車		18	
254 二輪自動車		35	
255 自動車部品		141	107
256 その他輸送機械		18	410
261 産業機械		124	1,239
262 電気機械			6,435
263 測量・光学・医療用機械			71
265 その他機械			53
271 陶磁器			89
291 ガラス類			71
301 窯業品			71
321 その他の石油			18
351 化学薬品			179
371 染料・塗料・合成樹脂・その他化学工業品			3,541
381 紙・パルプ		215	106
391 糸及び紡績半製品			18
401 その他繊維工業品			53
421 製造食品			7,290
422 飲料		2,282	282
423 水		54	
425 その他食料工業品			35
431 がん具			320
441 衣服・身廻品・はきもの			5,407
442 文房具・運動娯楽用品・楽器		35	690
443 家具装備品			14,286
444 その他日用品			1,185
451 ゴム製品			71

県名、国・地域名 品種別	港湾名	出	入
461 木製品			1,575
471 その他製造工業品			3,077
491 再利用資材		9,711	
501 動植物性製造飼肥料			1,066
521 輸送用容器			2,515
531 取合せ品		40,324	4,540
中国	シェコウ(蛇口)		160
431 がん具			160
中国	シアメン(廈門)		36,511
024 その他雑穀			2
031 野菜・果物			1,359
071 その他畜産品			114
081 水産品			234
112 その他林産品			63
162 石材			6,400
241 金属製品			68
262 電気機械			214
271 陶磁器			271
291 ガラス類			22
301 窯業品			7
371 染料・塗料・合成樹脂・その他化学工業品			344
421 製造食品			852
422 飲料			1
431 がん具			45
441 衣服・身廻品・はきもの			566
442 文房具・運動娯楽用品・楽器			178
443 家具装備品			25,389
444 その他日用品			99
461 木製品			43
471 その他製造工業品			67
521 輸送用容器			88
531 取合せ品			85
中国	ホンコン(香港)		18
531 取合せ品			18
タイ	バンコク		32,386
021 米			32,386
タイ	レムチャバン		18
531 取合せ品			18
フィリピン	ダバオ		20,094
031 野菜・果物			20,094
マレーシア	ミーリ		8,413
461 木製品			8,413
ベトナム	ハイフォン	3,150	
481 金属くず		3,150	
ベトナム	ホーチミン		35
431 がん具			35
ベトナム	諸港(ベトナム)	4,110	
481 金属くず		4,110	
アラブ首長国	ジェベルアリ		36

17 港別・品種別表 (12/13)

令和6年(2024年)
(単位: トン)

県名、国・地域名 品種別	港湾名	出	入
371 染料・塗料・合成樹脂・その他化学工業品			36
オマーン	サララー		35
252 完成自動車			35
オマーン	スハール		124
255 自動車部品			106
531 取合せ品			18
カタール	諸港(カタール)		180
252 完成自動車			180
ガム	アブラ		337
161 砂利・砂			35
255 自動車部品			18
256 その他輸送機械			72
531 取合せ品			212
北マリアナ諸島	サイパン		35
531 取合せ品			35
チュニジア	チュニス		18
531 取合せ品			18
イギリス	サザンプトン		18
252 完成自動車			18
イタリア	ジェノバ		70
531 取合せ品			70
イタリア	ナポリ		195
531 取合せ品			195
オランダ	ロッテルダム		477
422 飲料			442
442 文房具・運動娯楽用品・楽器			35
ドイツ	ブレーメルハーフェン		18
252 完成自動車			18
ドイツ	ハンブルグ		54
422 飲料			54
ベルギー	アントワープ		1,266
421 製造食品			35
422 飲料			35
442 文房具・運動娯楽用品・楽器			18
531 取合せ品			1,178
スペイン	アルヘシラス		124
531 取合せ品			124
ロシア	ウラジオストック		1,450
022 とうもろこし			1,450

県名、国・地域名 品種別	港湾名	出	入
アメリカ	ホノルル	4,432	
531 取合せ品		4,432	
アメリカ	ロングビーチ	37,555	151,338
031 野菜・果物			4,632
071 その他畜産品			210
241 金属製品			53
252 完成自動車			357
261 産業機械			178
262 電気機械			18
371 染料・塗料・合成樹脂・その他化学工業品			336
421 製造食品		35	41,211
531 取合せ品		37,520	104,343
アメリカ	ノーフォーク		35
421 製造食品			35
アメリカ	オークランド		61,494
021 米			179
031 野菜・果物			446
071 その他畜産品			35
222 鋼材			213
231 非鉄金属			285
241 金属製品			2,191
252 完成自動車			18
255 自動車部品			70
256 その他輸送機械			105
261 産業機械			497
262 電気機械			4,488
263 測量・光学・医療用機械			35
271 陶磁器			18
281 セメント			35
321 その他の石油			177
351 化学薬品			18
371 染料・塗料・合成樹脂・その他化学工業品			9,665
381 紙・パルプ			105
391 糸及び紡績半製品			143
401 その他繊維工業品			4,620
411 砂糖			35
421 製造食品			12,402
422 飲料			211
423 水			2,452
431 がん具			214
441 衣服・身廻品・はきもの			13,590
442 文房具・運動娯楽用品・楽器			213
443 家具装備品			1,735
444 その他日用品			142
451 ゴム製品			35
461 木製品			535
471 その他製造工業品			141
501 動植物性製造飼肥料			1,438
521 輸送用容器			160
531 取合せ品			4,848
アメリカ	サバンナ		72
081 水産品			72
アメリカ	シアトル		35
371 染料・塗料・合成樹脂・その他化学工業品			35
アメリカ	タコマ	108	
531 取合せ品		108	

令和6年(2024年)
(単位: トン)

県名、国・地域名 品種別	港湾名	出	入

18 外貿貨物主要相手国・地域順位表

令和6年(2024年)

(単位: トン)

順位	合 計			輸 出			輸 入		
	国・地域名	数 量	百分比	国・地域名	数 量	百分比	国・地域名	数 量	百分比
1	台湾	502,711	41.19	台湾	282,329	57.72	アメリカ	260,513	35.61
2	アメリカ	302,608	24.79	韓国	95,055	19.43	台湾	220,382	30.13
3	韓国	185,259	15.18	中国	62,387	12.75	中国	94,984	12.99
4	中国	157,371	12.89	アメリカ	42,095	8.61	韓国	90,204	12.33
5	タイ	32,404	2.65	ベトナム	7,260	1.48	タイ	32,404	4.43
6	フィリピン	20,094	1.65				フィリピン	20,094	2.75
7	マレーシア	8,413	0.69				マレーシア	8,413	1.15
8	ベトナム	7,295	0.60				ロシア	1,450	0.20
9	ロシア	1,450	0.12				ベルギー	1,266	0.17
10	ベルギー	1,266	0.10				オランダ	477	0.07
11	オランダ	477	0.04				グアム	337	0.05
12	グアム	337	0.03				イタリア	265	0.04
13	イタリア	265	0.02				カタール	180	0.02
14	カタール	180	0.01				オマーン	159	0.02
15	オマーン	159	0.01				スペイン	124	0.02
16	スペイン	124	0.01				ドイツ	72	0.01
17	ドイツ	72	0.01				アラブ首長国	36	0.01未満
18	アラブ首長国	36	0.01未満				北マリアナ諸島	35	0.01未満
19	北マリアナ諸島	35	0.01未満				ベトナム	35	0.01未満
20	中国(ホンコン)	18	0.01未満				中国(ホンコン)	18	0.01未満
21	イギリス	18	0.01未満				イギリス	18	0.01未満
22	チュニジア	18	0.01未満				チュニジア	18	0.01未満
23									
24									
25									
26									
27									
28									
29									
30									
	合 計	1,220,610	100	合 計	489,126	100	合 計	731,484	100

※ 小数点以下第3位を四捨五入しているため、百分比の内訳の合計が100にならないことがある。

19 内貿貨物主要相手県順位表

令和6年(2024年)

(単位: トン)

順位	合 計			移 出			移 入		
	県 名	数 量	百分比	県 名	数 量	百分比	県 名	数 量	百分比
1	福岡	4,765,135	26.29	福岡	2,702,762	28.87	沖縄	2,430,883	27.73
2	大阪	3,793,228	20.92	大阪	1,974,849	21.09	福岡	2,062,373	23.53
3	沖縄	3,405,713	18.79	東京	1,932,116	20.64	大阪	1,818,379	20.74
4	東京	2,985,055	16.47	鹿児島	1,588,739	16.97	東京	1,052,939	12.01
5	鹿児島	2,365,519	13.05	沖縄	974,830	10.41	鹿児島	776,780	8.86
6	愛知	366,910	2.02	兵庫	76,138	0.81	愛知	325,484	3.71
7	兵庫	110,146	0.61	宮崎	71,690	0.77	山口	102,696	1.17
8	山口	102,696	0.57	愛知	41,426	0.44	愛媛	75,208	0.86
9	愛媛	75,208	0.41				兵庫	34,008	0.39
10	宮崎	75,031	0.41				岡山	23,141	0.26
11	岡山	23,141	0.13				香川	14,570	0.17
12	香川	14,570	0.08				北海道	9,230	0.11
13	北海道	9,230	0.05				佐賀	7,350	0.08
14	佐賀	7,350	0.04				広島	6,967	0.08
15	広島	6,967	0.04				神奈川	6,893	0.08
16	神奈川	6,893	0.04				大分	6,629	0.08
17	大分	6,629	0.04				三重	6,020	0.07
18	三重	6,020	0.03				宮崎	3,341	0.04
19	長崎	1,699	0.01				長崎	1,699	0.02
20	千葉	611	0.01未満				千葉	611	0.01
21	和歌山	300	0.01未満				和歌山	300	0.01未満
22									
23									
24									
25									
26									
27									
28									
29									
30									
	合 計	18,128,051	100	合 計	9,362,550	100	合 計	8,765,501	100

※ 小数点以下第3位を四捨五入しているため、百分比の内訳の合計が100にならないことがある。

20 貨物主要相手港順位表

令和6年(2024年)

(単位: トン)

順位	合 計			輸移出			輸移入		
	港湾名	数 量	百分比	港湾名	数 量	百分比	港湾名	数 量	百分比
1	大阪	3,790,549	19.59	大阪	1,974,849	20.05	大阪	1,815,700	19.12
2	博多	3,713,821	19.19	博多	1,962,857	19.92	博多	1,750,964	18.44
3	東京	2,985,055	15.43	東京	1,932,116	19.61	東京	1,052,939	11.09
4	鹿児島	1,905,593	9.85	鹿児島	1,205,290	12.23	宮古島(平良)	1,021,669	10.76
5	宮古島(平良)	1,375,292	7.11	北九州	739,905	7.51	鹿児島	700,303	7.37
6	北九州	1,050,993	5.43	宮古島(平良)	353,623	3.59	石垣	676,805	7.13
7	石垣	973,014	5.03	志布志	350,473	3.56	名古屋	325,484	3.43
8	カオシュン(高雄)	426,203	2.20	石垣	296,209	3.01	北九州	311,088	3.28
9	志布志	415,518	2.15	カオシュン(高雄)	220,002	2.23	金武湾	228,784	2.41
10	名古屋	366,910	1.90	兼城	128,250	1.30	カオシュン(高雄)	206,201	2.17
11	兼城	228,965	1.18	プサン(釜山)	88,755	0.90	安和(諸港)	171,780	1.81
12	金武湾	228,784	1.18	神戸	76,138	0.77	ロングビーチ	151,338	1.59
13	ロングビーチ	188,893	0.98	油津	71,690	0.73	兼城	100,715	1.06
14	プサン(釜山)	178,959	0.92	栗国	56,168	0.57	徳山下松	98,277	1.03
15	安和(諸港)	171,780	0.89	シャンハイ(上海)	52,975	0.54	プサン(釜山)	90,204	0.95
16	シャンハイ(上海)	111,147	0.57	タイチュン(台中)	50,968	0.52	志布志	65,045	0.68
17	栗国	106,196	0.55	渡嘉敷	50,266	0.51	三島川之江	62,192	0.65
18	神戸	105,695	0.55	名古屋	41,426	0.42	オークランド	61,494	0.65
19	渡嘉敷	101,776	0.53	ロングビーチ	37,555	0.38	シャンハイ(上海)	58,172	0.61
20	徳山下松	98,277	0.51	座間味	26,247	0.27	中城湾	57,986	0.61
21	油津	75,031	0.39	渡名喜	25,676	0.26	渡嘉敷	51,510	0.54
22	三島川之江	62,192	0.32	南大東	18,177	0.18	栗国	50,028	0.53
23	オークランド	61,494	0.32	名瀬	15,274	0.16	サンペドロ	47,539	0.50
24	中城湾	57,986	0.30	北大東	12,369	0.13	シアメン(厦門)	36,511	0.38
25	タイチュン(台中)	52,381	0.27	亀徳	12,063	0.12	バンコク	32,386	0.34
26	渡名喜	51,329	0.27	キールン(基隆)	11,359	0.12	神戸	29,557	0.31
27	サンペドロ	47,539	0.25	チンタオ(青島)	9,412	0.10	渡名喜	25,653	0.27
28	座間味	47,326	0.24	祖納	7,226	0.07	水島	21,981	0.23
29	シアメン(厦門)	36,511	0.19	インチョン(仁川)	6,300	0.06	座間味	21,079	0.22
30	バンコク	32,386	0.17	ホノルル	4,432	0.04	ダバオ	20,094	0.21
31	南大東	26,923	0.14	諸港(ベトナム)	4,110	0.04	高松	14,041	0.15
32	キールン(基隆)	24,127	0.12	与論	3,302	0.03	新居浜	13,016	0.14
33	水島	21,981	0.11	ハイフォン	3,150	0.03	キールン(基隆)	12,768	0.13
34	ダバオ	20,094	0.10	和泊	1,626	0.02	苫小牧	9,230	0.10
35	北大東	19,935	0.10	知名	679	0.01	南大東	8,746	0.09
36	名瀬	19,462	0.10	本部	619	0.01	祖納	8,421	0.09
37	祖納	15,647	0.08	タコマ	108	0.01未満	ミーリ	8,413	0.09
38	亀徳	14,722	0.08	諸港(鹿児島)	32	0.01未満	北大東	7,566	0.08
39	高松	14,041	0.07				伊万里	7,350	0.08
40	新居浜	13,016	0.07				横浜	6,893	0.07
41	チンタオ(青島)	9,412	0.05				大分	6,629	0.07
42	苫小牧	9,230	0.05				四日市	6,020	0.06
43	ミーリ	8,413	0.04				姫路	4,451	0.05
44	伊万里	7,350	0.04				小野田	4,419	0.05
45	横浜	6,893	0.04				名瀬	4,188	0.04
46	大分	6,629	0.03				諸港(広島)	3,600	0.04
47	インチョン(仁川)	6,300	0.03				呉	3,367	0.04
48	与論	6,235	0.03				油津	3,341	0.04
49	四日市	6,020	0.03				与論	2,933	0.03
50	姫路	4,451	0.02				堺泉北	2,679	0.03
	その他(42港)	40,185	0.21	その他	0	0.00	その他(36港)	15,436	0.16
	合 計	19,348,661	100	合 計	9,851,676	100	合 計	9,496,985	100

※ 小数点以下第3位を四捨五入しているため、百分比の内訳の合計が100にならないことがある。

21 取扱貨物品種別ベスト7

令和6年(2024年)

(単位: トン)

順位	外 貿								
	合 計			輸 出			輸 入		
	品 種	トン数	百分比	品 種	トン数	百分比	品 種	トン数	百分比
1	取合せ品	379,710	31.11	取合せ品	214,660	43.89	取合せ品	165,050	22.56
2	その他輸送機械	162,698	13.33	その他輸送機械	159,249	32.56	製造食品	90,677	12.40
3	製造食品	93,178	7.63	再利用資材	35,729	7.30	家具装備品	62,675	8.57
4	家具装備品	63,396	5.19	金属くず	30,135	6.16	米	40,229	5.50
5	米	40,703	3.33	完成自動車	12,154	2.48	野菜・果物	39,517	5.40
6	野菜・果物	39,517	3.24	飲料	8,648	1.77	木製品	34,700	4.74
7	再利用資材	35,748	2.93	自動車部品	7,455	1.52	染料・塗料・合成樹脂・ その他化学工業品	32,518	4.45
	その他	405,660	33.23	その他	21,096	4.31	その他	266,118	36.38
合計		1,220,610	100		489,126	100		731,484	100

順位	内 貿								
	合 計			移 出			移 入		
	品 種	トン数	百分比	品 種	トン数	百分比	品 種	トン数	百分比
1	その他輸送機械	8,970,997	49.49	その他輸送機械	7,426,304	79.32	取合せ品	2,380,365	27.16
2	取合せ品	2,871,866	15.84	取合せ品	491,501	5.25	その他輸送機械	1,544,693	17.62
3	完成自動車	1,485,642	8.20	完成自動車	452,708	4.84	完成自動車	1,032,934	11.78
4	製造食品	1,043,094	5.75	輸送機械(フェリー車両)	339,905	3.63	製造食品	928,041	10.59
5	輸送機械(フェリー車両)	750,275	4.14	製造食品	115,053	1.23	飲料	428,581	4.89
6	飲料	460,618	2.54	輸送用容器	72,942	0.78	輸送機械(フェリー車両)	410,370	4.68
7	その他の石油	307,257	1.69	金属くず	40,041	0.43	その他の石油(～ 2017:石油製品)	298,301	3.40
	その他	2,238,302	12.35	その他	424,096	4.53	その他	1,742,216	19.88
合計		18,128,051	100		9,362,550	100		8,765,501	100

順位	県内貿								
	合 計			県内移出			県内移入		
	品 種	トン数	百分比	品 種	トン数	百分比	品 種	トン数	百分比
1	その他輸送機械	1,519,147	44.61	取合せ品	369,852	37.94	その他輸送機械	1,518,837	62.48
2	輸送機械(フェリー車両)	461,910	13.56	輸送機械(フェリー車両)	231,920	23.79	その他の石油(～ 2017:石油製品)	287,851	11.84
3	取合せ品	417,290	12.25	完成自動車	132,801	13.62	輸送機械(フェリー車両)	229,990	9.46
4	その他の石油(～ 2017:石油製品)	296,785	8.71	製造食品	73,946	7.59	セメント	171,793	7.07
5	完成自動車	231,588	6.80	動植物性製造飼肥料	19,716	2.02	完成自動車	98,787	4.06
6	セメント	178,047	5.23	揮発油(2018～)	19,711	2.02	取合せ品	47,438	1.95
7	製造食品	76,146	2.24	鋼材	18,487	1.90	輸送用容器	14,236	0.59
	その他	224,800	6.60	その他	108,397	11.12	その他	61,951	2.55
合計		3,405,713	100		974,830	100		2,430,883	100

※ 小数点以下第3位を四捨五入しているため、百分比の内訳の合計が100にならないことがある。

22 取扱貨物相手先別ベスト7

令和6年(2024年)

(単位: トン)

順位	外 貿								
	合 計			輸 出			輸 入		
	国・地域名	トン数	百分比	国・地域名	トン数	百分比	国・地域名	トン数	百分比
1	台湾	502,711	41.19	台湾	282,329	57.72	アメリカ	260,513	35.61
2	アメリカ	302,608	24.79	韓国	95,055	19.43	台湾	220,382	30.13
3	韓国	185,259	15.18	中国	62,387	12.75	中国	94,984	12.99
4	中国	157,371	12.89	アメリカ	42,095	8.61	韓国	90,204	12.33
5	タイ	32,404	2.65	ベトナム	7,260	1.48	タイ	32,404	4.43
6	フィリピン	20,094	1.65				フィリピン	20,094	2.75
7	マレーシア	8,413	0.69				マレーシア	8,413	1.15
	その他	11,750	0.96				その他	4,490	0.61
合計		1,220,610	100		489,126	100		731,484	100

順位	内 貿								
	合 計			移 出			移 入		
	県 名	トン数	百分比	県 名	トン数	百分比	県 名	トン数	百分比
1	福岡	4,765,135	26.29	福岡	2,702,762	28.87	沖縄	2,430,883	27.73
2	大阪	3,793,228	20.92	大阪	1,974,849	21.09	福岡	2,062,373	23.53
3	沖縄	3,405,713	18.79	東京	1,932,116	20.64	大阪	1,818,379	20.74
4	東京	2,985,055	16.47	鹿児島	1,588,739	16.97	東京	1,052,939	12.01
5	鹿児島	2,365,519	13.05	沖縄	974,830	10.41	鹿児島	776,780	8.86
6	愛知	366,910	2.02	兵庫	76,138	0.81	愛知	325,484	3.71
7	兵庫	110,146	0.61	宮崎	71,690	0.77	山口	102,696	1.17
	その他	336,345	1.86	その他	41,426	0.44	その他	195,967	2.24
合計		18,128,051	100		9,362,550	100		8,765,501	100

順位	県内貿								
	合 計			県内移出			県内移入		
	港湾名	トン数	百分比	港湾名	トン数	百分比	港湾名	トン数	百分比
1	宮古島(平良)	1,375,292	40.38	宮古島(平良)	353,623	36.28	宮古島(平良)	1,021,669	42.03
2	石垣	973,014	28.57	石垣	296,209	30.39	石垣	676,805	27.84
3	兼城	228,965	6.72	兼城	128,250	13.16	金武湾	228,784	9.41
4	金武湾	228,784	6.72	栗国	56,168	5.76	安和(諸港)	171,780	7.07
5	安和(諸港)	171,780	5.04	渡嘉敷	50,266	5.16	兼城	100,715	4.14
6	栗国	106,196	3.12	座間味	26,247	2.69	中城湾	57,986	2.39
7	渡嘉敷	101,776	2.99	渡名喜	25,676	2.63	渡嘉敷	51,510	2.12
	その他	219,906	6.46	その他	38,391	3.94	その他	121,634	5.00
合計		3,405,713	100		974,830	100		2,430,883	100

※ 小数点以下第3位を四捨五入しているため、百分比の内訳の合計が100にならないことがある。

V 施設利用状況

1 入港船舶トン数階級別ふ頭別表

令和6年(2024年)

トン数階級別 ふ頭別		合 計		那覇ふ頭		泊ふ頭		新港ふ頭		浦添ふ頭		その他	
		隻数	総トン数	隻数	総トン数	隻数	総トン数	隻数	総トン数	隻数	総トン数	隻数	総トン数
総 計	計	7,887	47,209,658	549	2,813,623	3,355	11,460,585	2,441	30,376,437	1,128	2,249,402	414	309,612
	外 航	614	27,336,907	2	33	106	9,669,902	497	17,641,760	9	25,212		
	内 航	7,273	19,872,752	547	2,813,590	3,249	1,790,683	1,944	12,734,677	1,119	2,224,190	414	309,612
30,000 トン以上	計	254	24,203,621			102	9,592,901	152	14,610,720				
	外 航	253	24,153,177			102	9,592,901	151	14,560,276				
	内 航	1	50,444					1	50,444				
10,000 トン以上	計	913	10,587,442			7	156,901	906	10,430,541				
	外 航	111	1,273,485			3	67,013	108	1,206,472				
	内 航	802	9,313,957			4	89,888	798	9,224,069				
6,000 トン以上	計	842	7,385,632	264	2,117,084	1	9,988	485	4,545,008	92	713,552		
	外 航	186	1,808,419			1	9,988	185	1,798,431				
	内 航	656	5,577,213	264	2,117,084			300	2,746,577	92	713,552		
3,000 トン以上	計	223	1,261,444	89	522,709	2	9,497	36	169,161	96	560,077		
	外 航	3	11,581					2	7,064	1	4,517		
	内 航	220	1,249,863	89	522,709	2	9,497	34	162,097	95	555,560		
1,000 トン以上	計	1,470	2,000,289	86	131,865	622	742,808	182	273,738	580	851,878		
	外 航	52	87,513					44	66,818	8	20,695		
	内 航	1,418	1,912,776	86	131,865	622	742,808	138	206,920	572	831,183		
500 トン以上	計	1,370	973,586	16	13,253	718	490,861	168	125,204	54	34,656	414	309,612
	外 航	2	1,634					2	1,634				
	内 航	1,368	971,952	16	13,253	718	490,861	166	123,570	54	34,656	414	309,612
5 トン以上	計	2,815	797,644	94	28,712	1,903	457,629	512	222,065	306	89,239		
	外 航	7	1,098	2	33			5	1,065				
	内 航	2,808	796,547	92	28,679	1,903	457,629	507	221,000	306	89,239		

注：総トン数については、端数処理のため合計とその内訳が一致しないことがある。

2 係船岸荷役状況表

令和6年(2024年)

係留施設名称				係留状況			荷役船		経岸貨物(トン)			主要取扱品種				
ふ頭岸壁	水深 (m)	延長 (m)	バース数	隻数	総トン数	延べ時間	隻数	総トン数	出 貨	入 貨	計	出 貨	移 出	輸 入	移 入	
合計				11,301	47,799,619	548,773	3,777	26,026,840	9,851,676	9,496,985	19,348,661					
那覇ふ頭 計				3,418	3,206,896	43,128	469	2,760,232	238,151	573,677	811,828					
那覇ふ頭 1号岸壁	-9.0	165	1	81	64,353	2,975	33	23,201	749	33,043	33,792					
那覇ふ頭 2号岸壁	-9.0	164	1	1,691	2,650,190	5,588	349	2,616,899	237,402	359,145	596,547				麦	
那覇ふ頭 3号岸壁	-9.0	164	1	108	141,274	4,751	78	117,063		177,800	177,800				フェリー・貨物(輸送機械)	
那覇ふ頭 4号岸壁	-5.0	70	1	799	320,221	13,940									フェリー・貨物(輸送機械)	
那覇ふ頭 5号岸壁	-5.0	78	1												(3号岸壁と併用)	
那覇ふ頭 6号岸壁	-7.5	93	1	1	916	100									(老朽化のために荷役不可)	
那覇ふ頭 1号物揚場	-4.0	54														
那覇ふ頭 2号物揚場	-4.0	132		22	6,714	2,335	9	3,069		3,689	3,689				[染料・塗料ほか]	
那覇ふ頭 3号物揚場	-4.0	55													(スリップ)	
那覇ふ頭 4号物揚場	-4.0	126		15	9,664	2,721									(遊漁船及び官公庁船)	
那覇ふ頭 5号物揚場	-3.0	165		701	13,564	10,718									(遊漁船及び官公庁船)	
那覇ふ頭 6号物揚場	-2.0	104													(遊漁船及び官公庁船)	
那覇ふ頭 7号物揚場	-2.0	121													(遊漁船及び官公庁船)	
那覇ふ頭 8号物揚場	-2.0	86														
那覇ふ頭 三重城小船溜1号物揚場	-4.0	222														
那覇ふ頭 三重城小船溜2号物揚場	-4.0	146														
那覇ふ頭 三重城小船溜3号物揚場	-4.0	222														
那覇ふ頭 三重城小船溜4号物揚場	-4.0	56														
那覇ふ頭 三重城小船溜5号物揚場	-4.0	60														
泊ふ頭 計				3,698	11,469,060	116,853	213	190,266	317,153	263,846	580,999					
泊ふ頭 1号岸壁	-6.0	105	1	86	39,783	27,736	45	31,050	30,546	14,961	45,407				輸送用容器	
泊ふ頭 2号岸壁	-6.0	105	1	621	740,252	6,769	96	114,432	153,926	126,384	280,294				フェリー・貨物(輸送機械)	
泊ふ頭 3号岸壁	-6.0	105	1	321	224,058	6,855	24	16,752	50,168	50,028	106,196				フェリー・貨物(輸送機械)	
泊ふ頭 4号岸壁	-6.0	26	1													
泊ふ頭 5号岸壁	-4.5	75	1	344	171,656	6,175	24	11,976	45,855	44,764	90,619				フェリー・貨物(輸送機械)	
泊ふ頭 6号岸壁	-4.5	90	1	345	230,605	6,069	24	16,056	30,658	27,825	58,483				フェリー・貨物(輸送機械)	
泊ふ頭 7号岸壁	-6.0	105	1	1,569	279,433	35,977									フェリー・貨物(輸送機械)	
泊ふ頭 8号岸壁	-9.0	340	1	115	9,775,414	1,805									(客船及び遊漁船)	
泊ふ頭 1号物揚場	-3.0	37													(客船)	
泊ふ頭 2号物揚場	-3.0	117		297	7,659	25,457									(遊漁船)	
新港ふ頭 計				2,618	30,552,746	333,674	1,965	20,726,190	8,242,608	6,524,247	14,766,855					
新港ふ頭 1号岸壁	-7.5	390	3	412	1,500,053	10,925	382	1,477,881	326,700	1,077,128	1,403,828				取合せ品	
新港ふ頭 2号岸壁	-5.0	70	1	16	3,346	373									家具装飾品	
新港ふ頭 3号岸壁	-7.5	410	3	260	224,222	10,521	78	63,489	3,133	71,523	74,656				その他輸送機械	
新港ふ頭 4号岸壁	-7.5	410	3	213	747,710	13,511	81	621,114	182,770	275,387	458,157				セメント	
新港ふ頭 5号岸壁	-11.0	407	2	332	3,211,789	3,874	283	3,107,171	2,373,315	1,052,310	3,425,625				取合せ品	
新港ふ頭 6号岸壁	-11.0	387	2	392	2,696,740	7,660	361	2,646,967	1,687,061	1,302,391	2,989,452				その他輸送機械	
新港ふ頭 7号岸壁	-11.0	391	2	492	5,351,563	6,133	474	5,299,877	3,274,967	2,124,500	5,399,467				その他輸送機械	
新港ふ頭 護岸C	-5.8	76	1	62	20,455	3,401	13	6,276	675	15,289	15,964				その他の石油	
新港ふ頭 9号岸壁	-14.0	300	1	126	1,257,743	892	126	1,257,743	212,012	197,406	409,418				家具装飾品	
新港ふ頭 10号岸壁	-15.0	350	1	167	6,245,672	1,155	167	6,245,672	181,975	408,313	590,288				取合せ品	
新港ふ頭 12号岸壁	-12.0	430	1	69	9,275,319	1,455	167	6,245,672							取合せ品	
新港ふ頭 1号物揚場	-4.0	170		13	178	101,424									(遊漁船)	
新港ふ頭 2号物揚場	-4.0	120		3	36	26,352									(遊漁船)	
新港ふ頭 3号物揚場	-3.0	130		38	7,051	1,372									(遊漁船)	
新港ふ頭 4号物揚場	-3.0	200		5	656	124									(遊漁船)	
新港ふ頭 5号物揚場	-4.0	73		39	21,960	10,968									(遊漁船)	
新港ふ頭 6号物揚場	-4.0	78		2	18										(遊漁船)	
新港ふ頭 7号物揚場	-4.0	87													(遊漁船)	
新港ふ頭 安瀬小船溜1号物揚場	-2.5	165		13	157	111,264									(遊漁船)	
新港ふ頭 安瀬小船溜5号物揚場	-2.5	50													(遊漁船)	
浦添ふ頭 計				1,137	2,254,706	48,668	923	2,195,346	1,053,764	1,843,231	2,896,995					
浦添ふ頭 1号岸壁	-7.5	130	1	204	891,157	1,702	194	884,986	738,611	399,603	1,138,214				取合せ品	
浦添ふ頭 2号岸壁	-7.5	130	1	15	6,006	181	9	4,482	9,078	9,078	9,078				その他日用品	
浦添ふ頭 3号岸壁	-7.5	130	1	278	576,268	2,029	276	575,272	248,715	523,878	772,593				取合せ品	
浦添ふ頭 4号岸壁	-7.5	130	1	28	144,448	1,54	27	143,950	34,921	33,129	68,050				その他輸送機械	
浦添ふ頭 5号岸壁	-7.5	130	1	121	144,792	1,788	113	136,489	5,894	156,485	162,389				取合せ品	
浦添ふ頭 6号岸壁	-7.5	130	1	47	46,694	2,394	10	23,687	25,623	26,744	52,411				取合せ品	
浦添ふ頭 7号岸壁	-7.5	130	1	159	247,722	1,424	148	242,038	437,184	437,184	437,184				取合せ品	
浦添ふ頭 8号岸壁	-9.0	210	1	149	186,536	2,049	146	184,442		282,743	282,743				取合せ品	
浦添ふ頭 小船溜1号物揚場	-4.0	160		136	11,083	36,947									取合せ品	
その他 計				430	316,211	6,450	207	154,806		291,984	291,984					
その他 給油施設				223	161,405	3,649	207	154,806								その他の石油
その他 掃地	-5.0	26	1	207	154,806	2,801										
その他 掃利組合施設	-5.0	174	1													

注: 隻数は、係留隻数である。総トン数については、端数処理のため、合計と内訳の計が一致しないことがある。

3 貨物品種別ふ頭別表

令和6年(2024年)

(単位: トン)

ふ頭別 品種別		総 計			那覇ふ頭			泊ふ頭			新港ふ頭			浦添ふ頭			その他施設		
		計	出 貨	入 貨	計	出 貨	入 貨	計	出 貨	入 貨	計	出 貨	入 貨	計	出 貨	入 貨	計	出 貨	入 貨
合 計		19,348,661	9,851,676	9,496,985	811,828	238,151	573,677	580,999	317,153	263,846	14,766,855	8,242,608	6,524,247	2,896,995	1,053,764	1,843,231	291,984		291,984
(1) 農水産品	小 計	467,274	70,005	397,269	49,912	3,671	46,241	9,312	4,910	4,402	358,386	60,924	297,462	49,664	500	49,164			
	011 麦	27,965	16	27,949	25,596		25,596				2,355	16	2,339	14		14			
	021 米	107,031	5,870	101,161	1,055	25	1,030	1,733	1,733		96,142	4,102	92,040	8,101	10	8,091			
	022 とうもろこし	18,128		18,128							18,128		18,128						
	023 豆類	5,951	15	5,936	44	12	32				5,188	3	5,185	719		719			
	024 その他雑穀	148	11	137							92	11	81	56		56			
	031 野菜・果物	165,322	8,380	156,942	15,036	251	14,785	2,718	1,669	1,049	138,168	6,460	131,708	9,400		9,400			
	041 綿花	18		18							15		15	3		3			
	051 その他農産品	30,289	22,778	7,511	1,194	56	1,138	1,249	10	1,239	27,381	22,711	4,670	465	1	464			
	061 羊毛																		
	071 その他畜産品	45,955	7,719	38,236	5,281	3,186	2,095	291	5	286	35,397	4,381	31,016	4,986	147	4,839			
	081 水産品	66,467	25,216	41,251	1,706	141	1,565	3,321	1,493	1,828	35,520	23,240	12,280	25,920	342	25,578			
(2) 林産品	小 計	50,088	18,526	31,562	1,551	134	1,417	1,932	1,923	9	39,756	16,427	23,329	6,849	42	6,807			
	091 原木	369	13	356	2	2					156	11	145	211		211			
	092 製材	36,081	9,193	26,888	1,350	85	1,265	652	643	9	28,001	8,465	19,536	6,078		6,078			
	101 樹脂類																		
	111 木材チップ	562	9	553	17	9	8				520		520	25		25			
	112 その他林産品	12,375	9,311	3,064	168	38	130	1,280	1,280		10,436	7,951	2,485	491	42	449			
	121 薪炭	701		701	14		14				643		643	44		44			
(3) 鉱産品	小 計	33,705	4,416	29,289	7,173	305	6,868	137	90	47	18,336	3,994	14,342	8,059	27	8,032			
	131 石炭	2		2							2		2						
	141 鉄鉱石	14	14								14	14							
	151 金属鉱	370	42	328							370	42	328						
	161 砂利・砂	7,280	2,289	4,991	9		9	137	90	47	3,914	2,199	1,715	3,220		3,220			
	162 石材	9,632	1,141	8,491	303	300	3				9,267	814	8,453	62	27	35			
	171 原油																		
	181 リン鉱石																		
	191 石灰石	10		10							10		10						
	201 原塩	5,311	463	4,848	4,832		4,832				479	463	16						
	211 非金属鉱物	11,086	467	10,619	2,029	5	2,024				4,280	462	3,818	4,777		4,777			
(4) 金属機械工業品	小 計	11,288,796	8,187,142	3,101,654	129,752	112,582	17,170	19,790	13,877	5,913	10,037,305	7,056,366	2,980,939	1,101,949	1,004,317	97,632			
	221 鉄鋼	1,220	270	950				32	31	1	1,062	239	823	126		126			
	222 鋼材	184,066	39,693	144,373	1,990	1,428	562	2,818	2,725	93	118,829	35,540	83,289	60,429		60,429			
	231 非鉄金属	12,227	3,886	8,341	69	41	28	2	2		11,974	3,843	8,131	182		182			
	241 金属製品	197,761	25,293	172,468	5,254	923	4,331	4,964	4,013	951	170,005	20,155	149,850	17,538	202	17,336			
	251 鉄道車両	92		92	92		92												
	252 完成自動車	1,500,064	464,862	1,035,202	15,274	7,677	7,597	4,772	2,873	1,899	1,466,765	452,842	1,013,923	13,253	1,470	11,783			
	253 その他輸送用車両	43,838	19,892	23,946	217	86	131				43,401	19,806	23,595	220		220			
	254 二輪自動車	14,688	4,385	10,303	3,899	1,417	2,482	1,594	847	747	6,045	2,121	3,924	3,150		3,150			
	255 自動車部品	15,167	13,969	1,198	38		38	10	9	1	15,119	13,960	1,159						
	256 その他輸送機械	9,133,695	7,585,553	1,548,142	99,732	99,711	21	228	116	112	8,030,861	6,483,310	1,547,551	1,002,874	1,002,416	458			
	261 産業機械	79,339	16,778	62,561	2,253	846	1,407	1,727	1,124	603	73,564	14,741	58,823	1,795	67	1,728			
	262 電気機械	90,166	9,411	80,755	634	289	345	219	206	13	87,059	8,754	78,305	2,254	162	2,092			
	263 測量・光学・医療用機械	9,959	874	9,085	28	21	7				9,868	853	9,015	63		63			
	264 事務用機器	339	85	254	11	11		1		1	327	74	253						
	265 その他機械	6,175	2,191	3,984	261	132	129	3,423	1,931	1,492	2,426	128	2,298	65		65			
(5) 化学工業品	小 計	886,435	76,068	810,367	183,303	435	182,868	28,339	26,255	2,084	346,203	49,321	296,882	36,606	57	36,549	291,984		291,984
	271 陶磁器	9,684	220	9,464	48	4	44	20	19	1	8,044	197	7,847	1,572		1,572			
	281 セメント	288,211	6,254	281,957	177,910		177,910	2,905	2,904	1	106,941	3,350	103,591	455		455			
	291 ガラス類	9,042	455	8,587	123	76	47	435	258	177	8,122	121	8,001	362		362			
	301 窯業品	85,686	7,135	78,551	582	190	392	1,822	1,367	455	72,170	5,543	66,627	11,112	35	11,077			
	311 重油	10,123	9,872	251				6,709	6,541	168	3,414	3,331	83						
	320 揮発油	25,007	19,885	5,122				1,041	978	63	23,120	18,907	4,213	846		846			
	321 その他の石油	307,631	8,992	298,639				4,095	3,018	1,077	11,092	5,974	5,118	460		460	291,984		291,984
	322 LNG(液化天然ガス)	96	1	95				1	1		95		95						
	323 LPG(液化石油ガス)	874	523	351				526	523	3	348		348						
	324 その他石油製品	3		3							3		3						
	331 コークス	398		398										398		398			
	341 石炭製品																		
	351 化学薬品	16,282	803	15,479	1,443	13	1,430	101	98	3	8,991	692	8,299	5,747		5,747			
	361 化学肥料	13,936	10,338	3,598	3		3	10,456	10,323	133	3,085	15	3,070	392		392			
	371 染料・塗料・合成樹脂・その他化学工業品	119,462	11,590	107,872	3,194	152	3,042	228	225	3	100,778	11,191	89,587	15,262	22	15,240			
(6) 軽工業品	小 計	1,767,128	174,148	1,592,980	27,422	3,673	23,749	8,845	8,407	438	1,444,595	159,543	1,285,052	286,266	2,525	283,741			
	381 紙・パルプ																		

4 貨物品種別施設別表【全貨物】(1/3)

令和6年(2024年)
(単位: トン)

施設別 品種別		合 計	那覇ふ頭 1号岸壁	那覇ふ頭 2号岸壁	那覇ふ頭 3号岸壁	那覇ふ頭 2号物揚場	泊ふ頭 1号岸壁	泊ふ頭 2号岸壁	泊ふ頭 3号岸壁	泊ふ頭 5号岸壁	泊ふ頭 6号岸壁	新港ふ頭 1号岸壁	新港ふ頭 3号岸壁
合 計		19,348,661	33,792	596,547	177,800	3,689	45,407	280,294	106,196	90,619	58,483	1,403,828	74,656
(1) 農水産品	小 計	467,274	25,642	24,270			2,113	6,361	481	224	133	9,100	35
	011 麦	27,965	25,595	1									
	021 米	107,031		1,055			66	1,578	19	58	12	2,457	34
	022 とうもろこし	18,128											
	023 豆類	5,951		44								112	
	024 その他雑穀	148										2	
	031 野菜・果物	165,322	30	15,006			283	2,197	66	63	109	4,908	1
	041 綿花	18											
	051 その他農産品	30,289		1,194			1,195		10	44		151	
	061 羊毛												
	071 その他畜産品	45,955	15	5,266			125		166			1,019	
	081 水産品	66,467	2	1,704			444	2,586	220	59	12	451	
(2) 林産品	小 計	50,088	20	1,531			180	1,280	468		4	2,713	13
	091 原木	369		2									
	092 製材	36,081	20	1,330			180		468		4	2,497	13
	101 樹脂類												
	111 木材チップ	562		17									
	112 その他林産品	12,375		168				1,280				149	
	121 薪炭	701		14								67	
(3) 鉱産品	小 計	33,705	4,873	2,300					128		9	7,386	8
	131 石炭	2											
	141 鉄鉱石	14										14	
	151 金属鉱	370										63	
	161 砂利・砂	7,280		9					128		9	391	8
	162 石材	9,632		303								6,595	
	171 原油												
	181 リン鉱石												
	191 石灰石	10											
	201 原塩	5,311	4,832										
	211 非金属鉱物	11,086	41	1,988								323	
(4) 金属機械工業品	小 計	11,288,796	1,294	128,458			11,594	5,464	524	959	1,249	983,498	51,801
	221 鉄鋼	1,220								32		24	
	222 鋼材	184,066	345	1,645			433	2,385				16,172	46,131
	231 非鉄金属	12,227		69					2			345	
	241 金属製品	197,761	664	4,590			4,666		163	133	2	7,197	
	251 鉄道車両	92	92										
	252 完成自動車	1,500,064	115	15,159			4,772					89,441	60
	253 その他輸送用車両	43,838		217								7,112	
	254 二輪自動車	14,688	26	3,873			123			224	1,247	135	
	255 自動車部品	15,167		38			5		5			59	
	256 その他輸送機械	9,133,695	50	99,682					1	227		861,168	5,610
	261 産業機械	79,339		2,253			1,411		316			538	
	262 電気機械	90,166		634			184		35			1,187	
	263 測量・光学・医療用機械	9,959		28								37	
	264 事務用機器	339		11				1				4	
	265 その他機械	6,175	2	259				3,078	2	343		79	
(5) 化学工業品	小 計	886,435	4	1,810	177,800	3,689	17,985	8,806	1,027	422	99	68,747	6,046
	271 陶磁器	9,684		48					20			1,970	
	281 セメント	288,211		110	177,800		1,760	819	206	114	6	46,196	6,029
	291 ガラス類	9,042		123			187	248				250	
	301 窯業品	85,686		582			1,671		151			3,677	10
	311 重油	10,123					6,336	235	33	53	52	3,246	
	320 揮発油	25,007					811		159	71		4,059	
	321 その他の石油	307,631					3,734		256	105		5,521	
	322 LNG(液化天然ガス)	96							1				
	323 LPG(液化石油ガス)	874					305		125	55	41		
	324 その他石油製品	3											
	331 コークス	398											
	341 石炭製品												
	351 化学薬品	16,282	4	539		900	96		3	2		428	7
	361 化学肥料	13,936		3			2,870	7,504	60	22		1,246	
	371 染料・塗料・合成樹脂・ その他化学工業品	119,462		405	2,789		215		13			2,154	
(6) 軽工業品	小 計	1,767,128	130	27,292			1,004	5,505	1,692	270	374	47,770	13,427
	381 紙・パルプ	60,079		778				5,505	7			75	13,079
	391 糸及び紡績半製品	253		4									
	401 その他繊維工業品	7,475		1					2			59	
	411 砂糖	17,471	9	2,568					333			279	
	421 製造食品	1,136,272	61	16,185			986		259		170	41,366	348
	422 飲料	476,591	3	1,256					653	270	204	5,978	
	423 水	52,682	57	6,226					66				
	424 たばこ	6,066					18					4	
	425 その他食料工業品	10,239		274					372			9	
(7) 雑工業品	小 計	421,047	171	18,136			5,026	6,642	75	374		38,197	
	431 がん具	3,257										101	
	441 衣服・身用品・はきもの	53,708	2	492					33			1,280	
	442 文房具・運動娯楽用品・楽器	34,639		148					1			793	
	443 家具装備品	101,473	86	5,533			251		4			27,354	
	444 その他日用品	97,478	82	8,830			4,703	6,642	35	295		1,779	
	451 ゴム製品	17,665	1	707			72		2			1,116	
	461 木製品	92,618		1,190						79		4,897	
	471 その他製造工業品	20,209		1,236								877	
(8) 特殊品	小 計	3,683,841	368	104,925			7,505	30,041	1,799			246,367	3,326
	481 金属くず	81,406	10	1,067			579	4,783				1,372	
	491 再利用資材	49,403		110					3			29	
	501 動植物性製造飼料	87,937	148	14,955			455		143			13,775	884
	511 廃棄物	51,213		3,378			985					5,105	3
	512 廃土砂												
	521 輸送用容器	162,306	6	3,986			5,450	3,370	117			5,107	
	531 取合せ品	3,251,576	204	81,429			36	21,888	1,536			220,979	2,439
(9) 分類不能のもの	小 計	72							72				
	541 分類不能のもの	72							72				
フェリー貨物	小 計	750,275	1,290	287,825				216,195	99,930	88,370	56,615	50	
	600 輸送機械	750,275	1,290	287,825				216,195	99,930	88,370	56,615	50	

4 貨物品種別施設別表【全貨物】(2/3)

令和6年(2024年)
(単位: トン)

施設別 品種別		新港ふ頭 4号岸壁	新港ふ頭 5号岸壁	新港ふ頭 6号岸壁	新港ふ頭 7号岸壁	新港ふ頭 護岸C	新港ふ頭 9号岸壁	新港ふ頭 10号岸壁	浦添ふ頭 1号岸壁	浦添ふ頭 2号岸壁	浦添ふ頭 3号岸壁	浦添ふ頭 4号岸壁	浦添ふ頭 5号岸壁
合 計		458,157	3,425,625	2,989,452	5,399,467	15,964	409,418	590,288	1,138,214	9,078	772,593	68,050	162,389
(1) 農水産品	小 計	14,247	61,028	79,172	107,030	13,611	29,774	44,389	10,453		28,626	2,626	7,959
	011 麦	70		18	101		537	1,629			9		5
	021 米	2,469	40,968	28,544	21,021		269	380	1,655		5,150	153	1,143
	022 とうもろこし	4,517				13,611							
	023 豆類		93	32	252		2,566	2,133	10		521		188
	024 その他雑穀			3	17		35	35	1		55		
	031 野菜・果物	5,530	5,891	31,866	54,290		8,350	27,332	5,338		2,265	1,589	208
	041 綿花				15						3		
	051 その他農産品	895	8,702	4,911	10,434		2,039	249	291		50	106	18
	061 羊毛												
	071 その他畜産品	211	691	3,621	4,689		13,879	11,287	2,644		1,478	567	297
	081 水産品	555	4,683	10,177	16,211		2,099	1,344	514		19,095	211	6,100
(2) 林産品	小 計	4,209	9,678	2,882	17,184	3	2,183	891	3,180	312	1,393	793	1,171
	091 原木		11		2		143		142		15		54
	092 製材	3,963	6,790	1,564	11,766	3	958	447	2,749	312	1,275	657	1,085
	101 樹脂類												
	111 木材チップ						376	144	3		15		7
	112 その他林産品	241	2,830	1,298	5,214		510	194	272		80	119	20
	121 薪炭	5	47	20	202		196	106	14		8	17	5
(3) 鉱産品	小 計	311	4,883	1,248	2,463	3	713	1,321	358	110	6,189	58	1,344
	131 石炭	2											
	141 鉄鉱石				32			233					
	151 金属鉱		42										
	161 砂利・砂	206	1,213	451	1,234		18	393	127		2,414	24	655
	162 石材	65	328	432	706		660	481	34	6	22		
	171 原油												
	181 リン鉱石												
	191 石灰石				10								
	201 原塩		352	42	85								
	211 非金属鉱物	38	2,948	323	396	3	35	214	197	104	3,753	34	689
(4) 金属機械工業品	小 計	195,221	2,589,135	2,168,967	3,829,726	92	156,802	62,063	749,704	541	265,341	35,096	15,025
	221 鉄鋼		607		216			215	101		25		
	222 鋼材	3,189	25,450	7,651	18,425	7	680	1,124	7,460	78	8,833	1,433	6,383
	231 非鉄金属	233	4,806	1,467	2,476		376	2,271	63		97		22
	241 金属製品	6,468	65,652	22,468	45,854	26	10,934	11,406	7,698	316	5,619	1,530	2,375
	251 鉄道車両												
	252 完成自動車	51,416	271,902	399,234	634,366	55	5,565	14,726	8,829	15	3,982	392	35
	253 その他輸送車両	1,368	15,512	6,378	12,849		7	175	175		45		
	254 二輪自動車	210	1,871	1,372	2,038	1	348	70	2,372		763		15
	255 自動車部品	165	3,971	704	2,614		121	7,485					
	256 その他輸送機械	130,140	2,138,803	1,707,357	3,063,340		122,604	1,839	721,778	18	244,069	31,421	5,588
	261 産業機械	1,102	35,077	8,668	19,943		2,374	5,862	489	9	744	307	246
	262 電気機械	838	20,300	11,839	24,561		13,268	15,066	707	101	1,135	13	298
	263 測量・光学・医療用機械	76	4,263	1,512	2,066		125	1,789	4	4	3		52
	264 事務用機器		111	173	30		9						
	265 その他機械	16	810	144	948	3	391	35	28		26		11
(5) 化学工業品	小 計	59,766	61,487	38,522	72,318	337	14,823	24,157	11,780	694	16,657	1,769	5,706
	271 陶磁器	161	2,800	82	1,738		918	375	60		1,154	8	350
	281 セメント	49,950	2,066	863	1,447		266	124	153	37	98	26	141
	291 ガラス類	120	4,018	186	2,481	5	867	195	187		27	120	28
	301 窯業品	5,704	32,631	1,969	27,092		554	533	4,553	185	4,067	859	1,448
	311 重油			83		85							
	320 揮発油	1,046		13,040	4,891	84			176		617		53
	321 その他の石油	73	2,876	490	1,602	156	90	284	23		357	3	77
	322 LNG(液化天然ガス)			72	5		18						
	323 LPG(液化石油ガス)			115	108		89	36					
	324 その他石油製品		3										
	331 コークス										366		32
	341 石炭製品												
	351 化学薬品	555	305	2,336	2,943		525	1,892	1,974		3,000	37	736
	361 化学肥料	324	22	607	862	4	20		199	6	136	5	46
	371 染料・塗料・合成樹脂・ その他化学工業品	1,833	16,766	18,679	29,149	3	11,476	20,718	4,455	466	6,835	711	2,795
(6) 軽工業品	小 計	86,887	203,448	343,036	631,183	64	23,701	95,079	61,053	17	96,199	9,848	25,506
	381 紙・パルプ	1,324	8,493	1,854	22,195		302	1,050	117		286		49
	391 糸及び紡績半製品				18		18	213					
	401 その他繊維工業品		246	45	274		216	5,748	42		618	40	184
	411 砂糖	998	616	4,341	6,889		1	71	808	6	283	226	43
	421 製造食品	46,587	108,278	223,313	369,016	53	18,790	71,216	58,586	10	66,472	8,400	17,498
	422 飲料	33,421	76,689	106,773	200,837	11	3,504	8,446	1,380	1	28,292	1,157	7,716
	423 水	3,865	4,702	4,358	24,952		116	8,335				5	
	424 たばこ	689	815	1,497	2,948		56		39				
	425 その他食料工業品	3	3,609	855	4,054		698		81		248	20	16
(7) 雑工業品	小 計	10,034	55,319	38,572	69,149	7	58,547	59,270	10,459	5,648	18,380	1,945	25,096
	431 がん具	35	204	187	1,046		892	781					11
	441 衣服・身用品・はきもの	165	10,083	4,971	9,415		8,481	18,244	132	53	111	8	238
	442 文房具・運動娯楽用品・楽器	1,853	4,736	7,969	11,741		2,806	3,581	339	25	361	159	127
	443 家具装備品	1,163	7,340	9,197	11,574		20,639	14,046	531	121	2,136	227	1,271
	444 その他日用品	1,403	6,165	1,854	5,507		10,353	6,865	5,445	5,297	9,919	1,121	21,183
	451 ゴム製品	142	1,784	2,259	3,004		1,111	2,057	2,206		2,557	40	607
	461 木製品	5,079	18,395	11,036	23,590	7	11,030	10,451	1,608	146	3,180	280	1,650
	471 その他製造工業品	194	6,612	1,099	3,272		3,235	3,245	198	6	116	110	9
(8) 特殊品	小 計	87,482	440,647	317,053	670,414	1,847	122,875	303,118	291,227	1,756	339,808	15,915	80,582
	481 金属くず	460	22,772	4,323	15,261	2	631	4,481	42				
	491 再利用資材	223	1,700	3,451	11,118		427	30,927	677		519	216	3
	501 動植物性製造飼料	1,943	7,407	3,836	13,943	1,674	14,366	7,001	2,733	52	1,646	763	2,213
	511 廃棄物	98	30,057	4,029	6,861	14	341		257			85	
	512 廃土砂												
	521 輸送用容器	2,185	24,769	32,177	42,795	21	11,058	5,961	3,535	41	16,605	1,014	4,109
	531 取合せ品	82,573	353,942	269,237	580,436	136	96,052	254,748	283,983	1,663	321,038	13,837	74,257
(9) 分類不能のもの	小 計												
	541 分類不能のもの												
フェリー貨物	小 計												
	600 輸送機械												

4 貨物品種別施設別表【全貨物】(3/3)

令和6年(2024年)
(単位: トン)

施設別 品種類		浦添ふ頭 6号岸壁	浦添ふ頭 7号岸壁	浦添ふ頭 8号岸壁	那覇空港 油槽所 専用棧橋							
合 計		26,744	437,184	282,743	291,984							
(1) 農水産品	小 計											
	011 麦											
	021 米											
	022 とうもろこし											
	023 豆類											
	024 その他雑穀											
	031 野菜・果物											
	041 綿花											
	051 その他農産品											
	061 羊毛											
	071 その他畜産品											
	081 水産品											
(2) 林産品	小 計											
	091 原木											
	092 製材											
	101 樹脂類											
	111 木材チップ											
	112 その他林産品											
	121 薪炭											
(3) 鉱産品	小 計											
	131 石炭											
	141 鉄鉱石											
	151 金属鉱											
	161 砂利・砂											
	162 石材											
	171 原油											
	181 リン鉱石											
	191 石灰石											
	201 原塩											
	211 非金属鉱物											
(4) 金属機械工業品	小 計	418	12,347	23,477								
	221 鉄鋼	418	12,347	23,477								
	222 鋼材											
	231 非鉄金属											
	241 金属製品											
	251 鉄道車両											
	252 完成自動車											
	253 その他輸送用車両											
	254 二輪自動車											
	255 自動車部品											
	256 その他輸送機械											
	261 産業機械											
	262 電気機械											
	263 測量・光学・医療用機械											
	264 事務用機器											
	265 その他機械											
(5) 化学工業品	小 計				291,984							
	271 陶磁器											
	281 セメント											
	291 ガラス類											
	301 窯業品											
	311 重油											
	320 揮発油											
	321 その他の石油				291,984							
	322 LNG(液化天然ガス)											
	323 LPG(液化石油ガス)											
	324 その他石油製品											
	331 コークス											
	341 石炭製品											
	351 化学薬品											
	361 化学肥料											
	371 染料・塗料・合成樹脂・ その他化学工業品											
(6) 軽工業品	小 計	92	48,709	44,842								
	381 紙・パルプ	92		4,873								
	391 糸及び紡績半製品											
	401 その他繊維工業品											
	411 砂糖											
	421 製造食品		48,709	39,969								
	422 飲料											
	423 水											
	424 たばこ											
	425 その他食料工業品											
(7) 雑工業品	小 計											
	431 がん具											
	441 衣服・身廻品・はきもの											
	442 文房具・運動娯楽用品・楽器											
	443 家具装備品											
	444 その他日用品											
	451 ゴム製品											
	461 木製品											
	471 その他製造工業品											
(8) 特殊品	小 計	26,234	376,128	214,424								
	481 金属くず	25,623										
	491 再利用資材											
	501 動植物性製造飼料											
	511 廃棄物											
	512 廃土砂											
	521 輸送用容器											
	531 取合せ品	611	376,128	214,424								
(9) 分類不能のもの	小 計											
	541 分類不能のもの											
フェリー貨物	小 計											
	600 輸送機械											

5 貨物品種別施設別表【輸出】

令和6年(2024年)
(単位: トン)

施設別 品種類別		合 計	新港ふ頭 4号岸壁	新港ふ頭 6号岸壁	新港ふ頭 7号岸壁	新港ふ頭 9号岸壁	新港ふ頭 10号岸壁	浦添ふ頭 6号岸壁					
合 計		489,126	16,683	5,178	183,348	76,319	181,975	25,623					
(1) 農水産品	小 計	821	18	30	556		217						
	011 麦												
	021 米	474		30	422		22						
	022 とうもろこし												
	023 豆類												
	024 その他雑穀												
	031 野菜・果物												
	041 綿花												
	051 その他農産品	172			100		72						
	061 羊毛												
	071 その他畜産品	35					35						
	081 水産品	140	18		34		88						
(2) 林産品	小 計	35					35						
	091 原木												
	092 製材												
	101 樹脂類												
	111 木材チップ												
	112 その他林産品	35					35						
	121 薪炭												
(3) 鉱産品	小 計	282	25		25		232						
	131 石炭												
	141 鉄鉱石												
	151 金属鉱												
	161 砂利・砂	68	25		25		18						
	162 石材												
	171 原油												
	181 リン鉱石												
	191 石灰石												
	201 原塩												
	211 非金属鉱物	214					214						
(4) 金属機械工業品	小 計	188,648	13,020	3,458	148,290		23,880						
	221 鉄鋼	215					215						
	222 鋼材	171			101		70						
	231 非鉄金属	1,806					1,806						
	241 金属製品	550			34		516						
	251 鉄道車両												
	252 完成自動車	12,154					12,154						
	253 その他輸送用車両	4,779	689	78	3,907		105						
	254 二輪自動車	35					35						
	255 自動車部品	7,455	31		310		7,114						
	256 その他輸送機械	159,249	12,300	3,380	143,392		177						
	261 産業機械	1,609			507		1,102						
	262 電気機械	465			39		426						
	263 測量・光学・医療用機械	160					160						
	264 事務用機器												
	265 その他機械												
(5) 化学工業品	小 計	2,780	231	64	723		1,762						
	271 陶磁器	53					53						
	281 セメント												
	291 ガラス類	88	60		28								
	301 窯業品	500		64	418		18						
	311 重油												
	320 揮発油												
	321 その他の石油	36					36						
	322 LNG(液化天然ガス)												
	323 LPG(液化石油ガス)												
	324 その他石油製品												
	331 コークス												
	341 石炭製品												
	351 化学薬品												
	361 化学肥料												
	371 染料・塗料・合成樹脂・その他化学工業品	2,103	171		277		1,655						
(6) 軽工業品	小 計	11,671	407	188	3,715	984	6,377						
	381 紙・パルプ	322					322						
	391 糸及び紡績半製品	70					70						
	401 その他繊維工業品												
	411 砂糖	56	16		22		18						
	421 製造食品	2,501			354	984	1,163						
	422 飲料	8,648	391	168	3,339		4,750						
	423 水	54					54						
	424 たばこ												
	425 その他食料工業品	20		20									
(7) 雑工業品	小 計	2,470	6	31	297		2,136						
	431 がん具	35					35						
	441 衣服・身用品・はきもの	1,124		31	249		844						
	442 文房具・運動娯楽用品・楽器	195			47		142						
	443 家具装飾品	721	6				721						
	444 その他日用品	179			1		178						
	451 ゴム製品	72					72						
	461 木製品												
	471 その他製造工業品	144					144						
(8) 特殊品	小 計	282,419	2,976	1,407	29,742	75,335	147,336	25,623					
	481 金属くず	30,135			31		4,481	25,623					
	491 再利用資材	35,729		39	4,763		30,927						
	501 動植物性製造飼料	72					72						
	511 廃棄物												
	512 廃土砂												
	521 輸送用容器	1,823		46	208		1,569						
	531 取合せ品	214,660	2,976	1,322	24,740	75,335	110,287						
(9) 分類不能のもの	小 計												
	541 分類不能のもの												
フェリー貨物	小 計												
	600 輸送機械												

6 貨物品種別施設別表【輸入】

令和6年(2024年)
(単位: トン)

施設別 品種類		合 計	新港ふ頭 1号岸壁	新港ふ頭 4号岸壁	新港ふ頭 5号岸壁	新港ふ頭 7号岸壁	新港ふ頭 9号岸壁	新港ふ頭 10号岸壁					
合 計		731,484	52,126	3,112	40,079	37,341	197,406	401,420					
(1) 農水産品	小 計	121,841	3,758	1,485	32,386	10,313	29,727	44,172					
	011 麦	2,166					537	1,629					
	021 米	40,229			32,386	7,216	269	358					
	022 とうもろこし	1,450		1,450									
	023 豆類	4,949	112			138	2,566	2,133					
	024 その他雑穀	72	2				35	35					
	031 野菜・果物	39,517	2,494			1,341	8,350	27,332					
	041 綿花												
	051 その他農産品	2,531		35		285	2,034	177					
	061 羊毛												
	071 その他畜産品	26,449	711			607	13,879	11,252					
	081 水産品	4,478	439			726	2,057	1,256					
(2) 林産品	小 計	3,784	370	33		360	2,183	838					
	091 原木	143					143						
	092 製材	1,842	216	11		228	958	429					
	101 樹脂類												
	111 木材チップ	520					376	144					
	112 その他林産品	910	87	22		132	510	159					
	121 薪炭	369	67				196	106					
(3) 鉱産品	小 計	8,147	6,633				712	802					
	131 石炭												
	141 鉄鉱石												
	151 金属鉱	233						233					
	161 砂利・砂	162	56				18	88					
	162 石材	7,717	6,577				659	481					
	171 原油												
	181 リン鉱石												
	191 石灰石												
	201 原塩												
	211 非金属鉱物	35					35						
(4) 金属機械工業品	小 計	73,559	2,668	102		3,989	29,200	37,600					
	221 鉄鋼												
	222 鋼材	2,279	630			21	574	1,054					
	231 非鉄金属	1,071	146			126	334	465					
	241 金属製品	22,847	620	37		488	10,847	10,855					
	251 鉄道車両												
	252 完成自動車	2,268		46		3	20	2,199					
	253 その他輸送用車両	70						70					
	254 二輪自動車	35						35					
	255 自動車部品	542	50				121	371					
	256 その他輸送機械	3,449	477			88	1,222	1,662					
	261 産業機械	7,437	71	3		324	2,349	4,690					
	262 電気機械	30,990	674			2,564	13,217	14,535					
	263 測量・光学・医療用機械	1,754					125	1,629					
	264 事務用機器												
	265 その他機械	817		16		375	391	35					
(5) 化学工業品	小 計	41,174	1,882	189		3,111	14,604	21,388					
	271 陶磁器	2,235	426	45		524	918	322					
	281 セメント	452	41			21	266	124					
	291 ガラス類	1,876	229	12		573	867	195					
	301 窯業品	1,409	195			145	554	515					
	311 重油												
	320 揮発油												
	321 その他の石油	338					90	248					
	322 LNG(液化天然ガス)	18					18						
	323 LPG(液化石油ガス)	125					89	36					
	324 その他石油製品												
	331 コークス												
	341 石炭製品												
	351 化学薬品	2,183	18				485	1,680					
	361 化学肥料	20					20						
	371 染料・塗料・合成樹脂・その他化学工業品	32,518	973	132		1,848	11,297	18,268					
(6) 軽工業品	小 計	114,908	1,755	158		2,339	22,716	87,940					
	381 紙・パルプ	1,031				19	302	710					
	391 糸及び紡績半製品	179				18	18	143					
	401 その他繊維工業品	6,049	45			40	216	5,748					
	411 砂糖	53						53					
	421 製造食品	90,677	1,625	122		1,142	17,806	69,982					
	422 飲料	7,325	85	36		268	3,504	3,432					
	423 水	7,988					116	7,872					
	424 たばこ	62				6	56						
	425 その他食料工業品	1,544				846	698						
(7) 雑工業品	小 計	162,903	33,994	313	7,693	6,303	58,535	56,065					
	431 がん具	2,023	101			284	892	746					
	441 衣服・身用品・はきもの	27,349	1,167	21		511	8,479	17,171					
	442 文房具・運動娯楽用品・楽器	6,591	646	16		410	2,797	2,722					
	443 家具装飾品	62,675	27,098	183		1,518	20,639	13,237					
	444 その他日用品	19,735	1,727	71		932	10,353	6,652					
	451 ゴム製品	3,371	77	22		176	1,111	1,985					
	461 木製品	34,700	3,092		7,693	2,434	11,030	10,451					
	471 その他製造工業品	6,459	86			38	3,234	3,101					
(8) 特殊品	小 計	205,168	1,066	832		10,926	39,729	152,615					
	481 金属くず	1,281		187		592	502						
	491 再利用資材	19				19							
	501 動植物性製造飼料	27,190	260	253		5,382	14,366	6,929					
	511 廃棄物	125					125						
	512 廃土砂												
	521 輸送用容器	11,503	434			939	5,827	4,303					
	531 取合せ品	165,050	372	392		3,994	18,909	141,383					
(9) 分類不能のもの	小 計												
	541 分類不能のもの												
フェリー貨物	小 計												
	600 輸送機械												

7 貨物品種別施設別表【移出】(1/2)

令和6年(2024年)
(単位: トン)

施設別 品種類別		合 計	那覇ふ頭 1号岸壁	那覇ふ頭 2号岸壁	泊ふ頭 1号岸壁	泊ふ頭 2号岸壁	泊ふ頭 3号岸壁	泊ふ頭 5号岸壁	泊ふ頭 6号岸壁	新港ふ頭 1号岸壁	新港ふ頭 3号岸壁	新港ふ頭 4号岸壁	新港ふ頭 5号岸壁
合 計		9,362,550	749	237,402	30,546	153,926	56,168	45,855	30,658	326,700	3,133	166,087	2,373,315
(1) 農水産品	小 計	69,184	4	3,667	327	3,976	306	180	121	2,936	35	1,140	13,919
	011 麦	16											
	021 米	5,396		25	66	1,578	19	58	12	2,453	34	230	29
	022 とうもろこし												
	023 豆類	15		12									3
	024 その他雑穀	11											
	031 野菜・果物	8,380	4	247	260	1,180	57	63	109	335	1	104	1,004
	041 綿花												
	051 その他農産品	22,606		56			10			115		451	8,080
	061 羊毛												
	071 その他畜産品	7,684		3,186	1		4			33		99	489
	081 水産品	25,076		141		1,218	216	59				256	4,314
(2) 林産品	小 計	18,491		134	180	1,280	459		4	2,068	13	1,425	3,169
	091 原木	13		2									11
	092 製材	9,193		85	180		459		4	2,022	13	1,393	476
	101 樹脂類												
	111 木材チップ	9		9									
	112 その他林産品	9,276		38		1,280				46		32	2,682
	121 薪炭												
(3) 鉱産品	小 計	4,134		305			81		9	298	8	47	1,738
	131 石炭												
	141 鉄鉱石	14								14			42
	151 金属鉱	42											
	161 砂利・砂	2,221					81		9	253	8	1	1,108
	162 石材	1,141		300								46	251
	171 原油												
	181 リン鉱石												
	191 石灰石												
	201 原塩	463											337
	211 非金属鉱物	253		5						31			
(4) 金属機械工業品	小 計	7,998,494	214	112,368	8,177	4,015	360	669	656	68,187	304	99,500	2,254,122
	221 鉄鋼	55						31		24			
	222 鋼材	39,522	24	1,404	340	2,385				13,785	274	605	11,404
	231 非鉄金属	2,080		41			2			196			1,430
	241 金属製品	24,743	29	894	3,738		163	110	2	1,861		106	10,921
	251 鉄道車両												
	252 完成自動車	452,708	110	7,567	2,873					48,459	30	25,545	74,832
	253 その他輸送用車両	15,113		86						3,299		253	7,207
	254 二輪自動車	4,350	1	1,416	79			114	654	86		39	104
	255 自動車部品	6,514		4			5			2		132	3,532
	256 その他輸送機械	7,426,304	50	99,661			1	115		140		72,578	2,135,076
	261 産業機械	15,169		846	968		156			161		117	6,813
	262 電気機械	8,946		289	175		31			167		125	2,378
	263 測量・光学・医療用機械	714		21									322
	264 事務用機器	85		11						4			31
	265 その他機械	2,191		132		1,630	2	299		3			72
(5) 化学工業品	小 計	73,288		435	15,906	8,806	1,022	422	99	19,782	31	1,123	2,935
	271 陶磁器	167		4			19			37			92
	281 セメント	6,254			1,759	819	206	114	6	3,317	14		19
	291 ガラス類	367		76	10	248				19			
	301 窯業品	6,635		190	1,218		149			2,529		5	1,853
	311 重油	9,872			6,168	235	33	53	52	3,246			
	320 揮発油	19,885			748		159	71		4,059		902	
	321 その他の石油	8,956			2,657		256	105		5,517		28	1
	322 LNG(液化天然ガス)	1					1						
	323 LPG(液化石油ガス)	523			302		125	55	41				
	324 その他石油製品												
	331 コークス												
	341 石炭製品												
	351 化学薬品	803		13	94		2	2		407	7	51	85
	361 化学肥料	10,338			2,738	7,504	59	22		15			
	染料・塗料・合成樹脂・ その他化学工業品	9,487		152	212		13			636		137	885
(6) 軽工業品	小 計	162,477	11	3,662	1,001	5,505	1,257	270	374	31,750	348	16,227	12,754
	381 紙・パルプ	6,074		48		5,505	7			4			42
	391 糸及び紡績半製品												
	401 その他繊維工業品	104		1			2			3			98
	411 砂糖	4,501		1,441			1			1		55	490
	421 製造食品	115,053	8	1,273	983		259		170	31,396	348	14,179	5,841
	422 飲料	32,037	3	702			653	270	204	333		1,742	5,580
	423 水	1,443		120			66					248	54
	424 たばこ	164			18					4		1	43
	425 その他食料工業品	3,101		77			269			9		2	606
(7) 雑工業品	小 計	25,538	9	2,186	4,365	6,642	64	374		849		348	4,332
	431 がん具												
	441 衣服・身用品・はきもの	1,860	2	277			22			110		20	45
	442 文房具・運動娯楽用品・楽器	3,798		116			1			27		45	1,166
	443 家具装備品	2,232	7	229	68		4			158		20	971
	444 その他日用品	11,390		39	4,257	6,642	35	295		34			10
	451 ゴム製品	903		321	40		2			9			518
	461 木製品	2,542		651				79		24		211	382
	471 その他製造工業品	2,813		553						487		52	1,240
(8) 特殊品	小 計	670,967	21	6,540	590	16,557	1,717			200,830	2,394	46,277	80,346
	481 金属くず	40,041	10	940								148	22,772
	491 再利用資材	7,602		1			3			13		43	1,700
	501 動植物性製造飼料	20,667		98	454		143			13,210	84	285	541
	511 廃棄物	38,214		3,347						18		38	26,757
	512 廃土砂												
	521 輸送用容器	72,942		386	129	3,370	116			1,041		1,274	8,911
	531 取合せ品	491,501	11	1,768	7	13,187	1,455			186,548	2,310	44,489	19,665
(9) 分類不能のもの	小 計	72					72						
	541 分類不能のもの	72					72						
フェリー貨物	小 計	339,905	490	108,105		107,145	50,830	43,940	29,395				
	600 輸送機械	339,905	490	108,105		107,145	50,830	43,940	29,395				

7 貨物品種別施設別表【移出】(2/2)

令和6年(2024年)
(単位: トン)

施設別 品種類別		新港ふ頭 6号岸壁	新港ふ頭 7号岸壁	新港ふ頭 C号岸壁	新港ふ頭 9号岸壁	浦添ふ頭 1号岸壁	浦添ふ頭 3号岸壁	浦添ふ頭 4号岸壁	浦添ふ頭 5号岸壁			
合 計		1,681,883	3,091,619	675	135,693	738,611	248,715	34,921	5,894			
(1) 農水産品	小 計	15,439	26,587		47	235	265					
	011 麦		16									
	021 米	326	556			10						
	022 とうもろこし											
	023 豆類											
	024 その他雑穀		11									
	031 野菜・果物	1,946	3,070									
	041 綿花											
	051 その他農産品	4,723	9,165		5		1					
	061 羊毛											
	071 その他畜産品	1,361	2,364			56	91					
	081 水産品	7,083	11,405		42	169	173					
(2) 林産品	小 計	682	9,032	3		42						
	091 原木											
	092 製材	486	4,072	3								
	101 樹脂類											
	111 木材チップ											
	112 その他林産品	196	4,960			42						
	121 薪炭											
(3) 鉱産品	小 計	454	1,163	3	1	27						
	131 石炭											
	141 鉄鉱石											
	151 金属鉱											
	161 砂利・砂	234	527									
	162 石材	173	343		1	27						
	171 原油											
	181 リン鉱石											
	191 石灰石											
	201 原塩	42	84									
	211 非金属鉱物	5	209	3								
(4) 金属機械工業品	小 計	1,510,593	2,807,340	70	127,602	722,706	244,413	31,654	5,544			
	221 鉄鋼											
	222 鋼材	2,126	7,062	7	106							
	231 非鉄金属	158	211		42							
	241 金属製品	1,882	4,725	23	87	137	27	34	4			
	251 鉄道車両											
	252 完成自動車	86,360	199,877	40	5,545	900	290	280				
	253 その他輸送用車両	1,247	3,014		7							
	254 二輪自動車	621	888		348							
	255 自動車部品	686	2,153									
	256 その他輸送機械	1,413,994	2,580,891		121,382	721,606	243,930	31,340	5,540			
	261 産業機械	1,547	4,469		25	59	8					
	262 電気機械	1,819	3,749		51	4	158					
	263 測量・光学・医療用機械	132	239									
	264 事務用機器	11	19		9							
	265 その他機械	10	43									
(5) 化学工業品	小 計	14,148	7,970	333	219	42	4	11				
	271 陶磁器	13	2									
	281 セメント											
	291 ガラス類		9	5								
	301 窯業品	215	431			20	4	11				
	311 重油			85								
	320 揮発油	10,823	3,039	84								
	321 その他の石油	24	212	156								
	322 LNG(液化天然ガス)											
	323 LPG(液化石油ガス)											
	324 その他石油製品											
	331 コークス											
	341 石炭製品											
	351 化学薬品	29	73		40							
	361 化学肥料											
	371 染料・塗料・合成樹脂・ その他化学工業品	3,044	4,204	3	179	22						
(6) 軽工業品	小 計	28,618	58,110	64	1	1,127	1,193	204	1			
	381 紙・パルプ	129	339									
	391 糸及び紡績半製品											
	401 その他繊維工業品											
	411 砂糖	673	1,839		1							
	421 製造食品	22,594	37,115	53		373	446	14	1			
	422 飲料	4,203	16,856	11		689	621	170				
	423 水	134	821									
	424 たばこ	59	39									
	425 その他食料工業品	826	1,101			65	126	20				
(7) 雑工業品	小 計	2,237	4,048		12	13	17	42				
	431 がん具											
	441 衣服・身用品・はきもの	715	667		2							
	442 文房具・運動娯楽用品・楽器	868	1,524		9			42				
	443 家具装備品	298	477									
	444 その他日用品	54	24									
	451 ゴム製品		13									
	461 木製品	133	1,036			13	13					
	471 その他製造工業品	169	307		1		4					
(8) 特殊品	小 計	109,712	177,369	202	7,811	14,419	2,823	3,010	349			
	481 金属くず	2,918	13,082		129	42						
	491 再利用資材	1,159	2,900		427	636	508	212				
	501 動植物性製造飼料	2,434	3,344	74								
	511 廃棄物	2,543	4,953		216	257		85				
	512 廃土砂											
	521 輸送用容器	22,404	28,808		5,231	647	342	283				
	531 取合せ品	78,254	124,282	128	1,808	12,837	1,973	2,430	349			
(9) 分類不能のもの	小 計											
	541 分類不能のもの											
フェリー貨物	小 計											
	600 輸送機械											

8 貨物品種別施設別表【移入】(1/3)

令和6年(2024年)
(単位: トン)

施設別 品種類別		合 計	那覇ふ頭 1号岸壁	那覇ふ頭 2号岸壁	那覇ふ頭 3号岸壁	那覇ふ頭 2号物揚場	泊ふ頭 1号岸壁	泊ふ頭 2号岸壁	泊ふ頭 3号岸壁	泊ふ頭 5号岸壁	泊ふ頭 6号岸壁	新港ふ頭 1号岸壁	新港ふ頭 3号岸壁
合 計		8,765,501	33,043	359,145	177,800	3,689	14,861	126,368	50,028	44,764	27,825	1,025,002	71,523
(1) 農水産品	小 計	275,428	25,638	20,603			1,786	2,385	175	44	12	2,406	
	011 麦	25,783	25,595	1									
	021 米	60,932		1,030								4	
	022 とうもろこし	16,678											
	023 豆類	987		32									
	024 その他雑穀	65											
	031 野菜・果物	117,425	26	14,759			23	1,017	9			2,079	
	041 綿花	18											
	051 その他農産品	4,980		1,138			1,195			44		36	
	061 羊毛												
	071 その他畜産品	11,787	15	2,080			124		162			275	
	081 水産品	36,773	2	1,563			444	1,368	4		12	12	
(2) 林産品	小 計	27,778	20	1,397					9			275	
	091 原木	213											
	092 製材	25,046	20	1,245					9			259	
	101 樹脂類												
	111 木材チップ	33		8									
	112 その他林産品	2,154		130								16	
	121 薪炭	332		14									
(3) 鉱産品	小 計	21,142	4,873	1,995					47			455	
	131 石炭	2											
	141 鉄鉱石												
	151 金属鉱	95										63	
	161 砂利・砂	4,829		9					47			82	
	162 石材	774		3								18	
	171 原油												
	181 リン鉱石												
	191 石灰石	10											
	201 原塩	4,848	4,832										
	211 非金属鉱物	10,584	41	1,983								292	
(4) 金属機械工業品	小 計	3,028,095	1,080	16,090			3,417	1,449	164	290	593	912,643	51,497
	221 鉄鋼	950								1			
	222 鋼材	142,094	321	241			93					1,757	45,857
	231 非鉄金属	7,270		28								3	
	241 金属製品	149,621	635	3,696			928			23		4,716	
	251 鉄道車両	92	92										
	252 完成自動車	1,032,934	5	7,592			1,899					40,982	30
	253 その他輸送用車両	23,876		131								3,813	
	254 二輪自動車	10,268	25	2,457			44			110	593	49	
	255 自動車部品	656		38			1					7	
	256 その他輸送機械	1,544,693		21						112		860,551	5,610
	261 産業機械	55,124		1,407			443		160			306	
	262 電気機械	49,765		345			9		4			346	
	263 測量・光学・医療用機械	7,331		7								37	
	264 事務用機器	254											
	265 その他機械	3,167	2	127				1,448		44		76	
(5) 化学工業品	小 計	769,193	4	1,375	177,800	3,689	2,079		5			47,083	6,015
	271 陶磁器	7,229		44					1			1,507	
	281 セメント	281,505		110	177,800		1					42,838	6,015
	291 ガラス類	6,711		47			177					2	
	301 窯業品	77,142		392			453		2			953	
	311 重油	251					168						
	320 揮発油	5,122					63						
	321 その他の石油	298,301					1,077					4	
	322 LNG(液化天然ガス)	77											
	323 LPG(液化石油ガス)	226					3						
	324 その他石油製品	3											
	331 コークス	398											
	341 石炭製品												
	351 化学薬品	13,296	4	526		900	2		1			3	
	361 化学肥料	3,578		3			132		1			1,231	
	染料・塗料・合成樹脂・ その他化学工業品	75,354		253		2,789	3					545	
(6) 軽工業品	小 計	1,478,072	119	23,630			3		435			14,265	13,079
	381 紙・パルプ	52,652		730								71	13,079
	391 糸及び紡績半製品	4		4									
	401 その他繊維工業品	1,322										11	
	411 砂糖	12,861	9	1,127					332			278	
	421 製造食品	928,041	53	14,912			3					8,345	
	422 飲料	428,581		554								5,560	
	423 水	43,197	57	6,106									
	424 たばこ	5,840											
	425 その他食料工業品	5,574		197					103				
(7) 雑工業品	小 計	230,136	162	15,950			661		11			3,354	
	431 がん具	1,199											
	441 衣服・身廻品・はきもの	23,375		215					11			3	
	442 文房具・運動娯楽用品・楽器	24,055		32								120	
	443 家具装備品	35,845	79	5,304			183					98	
	444 その他日用品	66,174	82	8,791			446					18	
	451 ゴム製品	13,319	1	386			32					1,030	
	461 木製品	55,376		539								1,781	
	471 その他製造工業品	10,793		683								304	
(8) 特殊品	小 計	2,525,287	347	98,385			6,915	13,484	82			44,471	932
	481 金属くず	9,949		127			579	4,783				1,372	
	491 再利用資材	6,053		109								16	
	501 動植物性製造飼肥料	40,008	148	14,857			1					305	800
	511 廃棄物	12,874		31			985					5,087	3
	512 廃土砂												
	521 輸送用容器	76,038	6	3,600			5,321		1			3,632	
	531 取合せ品	2,380,365	193	79,661			29	8,701	81			34,059	129
(9) 分類不能のもの	小 計												
	541 分類不能のもの												
フェリー貨物	小 計	410,370	800	179,720				109,050	49,100	44,430	27,220	50	
	600 輸送機械	410,370	800	179,720				109,050	49,100	44,430	27,220	50	

8 貨物品種別施設別表【移入】(2/3)

令和6年(2024年)
(単位: トン)

施設別 品種別		新港ふ頭 4号岸壁	新港ふ頭 5号岸壁	新港ふ頭 6号岸壁	新港ふ頭 7号岸壁	新港ふ頭 護岸C	新港ふ頭 10号岸壁	浦添ふ頭 1号岸壁	浦添ふ頭 2号岸壁	浦添ふ頭 3号岸壁	浦添ふ頭 4号岸壁	浦添ふ頭 5号岸壁	浦添ふ頭 6号岸壁
合 計		272,275	1,012,231	1,302,391	2,087,159	15,289	6,893	399,603	9,078	523,878	33,129	156,495	1,121
(1) 農水産品	小 計	11,604	14,723	63,703	69,574	13,611		10,218		28,361	2,626	7,959	
	011 麦	70		18	85					9		5	
	021 米	2,239	8,553	28,188	12,827			1,645		5,150	153	1,143	
	022 とうもろこし	3,067				13,611							
	023 豆類		90	32	114			10		521		188	
	024 その他雑穀			3	6			1		55			
	031 野菜・果物	5,426	4,887	29,920	49,879			5,338		2,265	1,589	208	
	041 綿花				15					3			
	051 その他農産品	409	622	188	884			291		49	106	18	
	061 羊毛												
	071 その他畜産品	112	202	2,260	1,718			2,588		1,387	567	297	
	081 水産品	281	369	3,094	4,046			345		18,922	211	6,100	
(2) 林産品	小 計	2,751	6,509	2,200	7,792		18	3,138	312	1,393	793	1,171	
	091 原木				2			142		15		54	
	092 製材	2,559	6,314	1,078	7,466		18	2,749	312	1,275	657	1,085	
	101 樹脂類												
	111 木材チップ							3		15		7	
	112 その他林産品	187	148	1,102	122			230		80	119	20	
	121 薪炭	5	47	20	202			14		8	17	5	
(3) 鉱産品	小 計	239	3,145	794	1,275		287	331	110	6,189	58	1,344	
	131 石炭	2											
	141 鉄鉱石												
	151 金属鉱				32								
	161 砂利・砂	180	105	217	682		287	127		2,414	24	655	
	162 石材	19	77	259	363			7	6	22			
	171 原油												
	181 リン鉱石												
	191 石灰石				10								
	201 原塩		15		1								
	211 非金属鉱物	38	2,948	318	187			197	104	3,753	34	689	
(4) 金属機械工業品	小 計	82,599	335,013	654,916	870,107	22	583	26,998	541	20,928	3,442	9,481	418
	221 鉄鋼		607		216			101		25			
	222 鋼材	2,584	14,046	5,525	11,241			7,460	78	8,833	1,433	6,383	418
	231 非鉄金属	233	3,376	1,309	2,139			63		97		22	
	241 金属製品	6,325	54,731	20,586	40,607	3	35	7,561	316	5,592	1,496	2,371	
	251 鉄道車両												
	252 完成自動車	25,825	197,070	312,874	434,486	15	373	7,929	15	3,692	112	35	
	253 その他輸送用車両	426	8,305	5,053	5,928			175		45			
	254 二輪自動車	171	1,767	751	1,150	1		2,372		763		15	
	255 自動車部品	2	439	18	151								
	256 その他輸送機械	45,262	3,727	289,983	338,969			172	18	139	81	48	
	261 産業機械	982	28,264	7,121	14,643		70	430	9	736	307	246	
	262 電気機械	713	17,922	10,020	18,209		105	703	101	977	13	298	
	263 測量・光学・医療用機械	76	3,941	1,380	1,827			4	4	3		52	
	264 事務用機器		80	162	11								
	265 その他機械		738	134	530	3		28		26		11	
(5) 化学工業品	小 計	58,223	58,552	24,310	60,514	4	1,007	11,738	694	16,653	1,758	5,706	
	271 陶磁器	116	2,708	69	1,212			60		1,154	8	350	
	281 セメント	49,950	2,047	863	1,426			153	37	98	26	141	
	291 ガラス類	48	4,018	186	1,871			187		27	120	28	
	301 窯業品	5,699	30,778	1,690	26,098			4,533	185	4,063	848	1,448	
	311 重油			83									
	320 揮発油	144		2,217	1,852			176		617		53	
	321 その他の石油	45	2,875	466	1,390			23		357	3	77	
	322 LNG(液化天然ガス)			72	5								
	323 LPG(液化石油ガス)			115	108								
	324 その他石油製品		3										
	331 コークス									366		32	
	341 石炭製品												
	351 化学薬品	504	220	2,307	2,870		212	1,974		3,000	37	736	
	361 化学肥料	324	22	607	862	4		199	6	136	5	46	
	371 染料・塗料・合成樹脂・その他化学工業品	1,393	15,881	15,635	22,820		795	4,433	466	6,835	711	2,795	
(6) 軽工業品	小 計	70,095	190,694	314,230	567,019		762	59,926	17	95,006	9,644	25,505	92
	381 紙・パルプ	1,324	8,451	1,725	21,837		18	117		286		49	92
	391 糸及び紡績半製品												
	401 その他繊維工業品		148	45	234			42		618	40	184	
	411 砂糖	927	126	3,668	5,028			808	6	283	226	43	
	421 製造食品	32,286	102,437	200,719	330,405			58,213	10	66,026	8,386	17,497	
	422 飲料	31,252	71,109	102,402	180,374		71	691	1	27,671	987	7,716	
	423 水	3,617	4,648	4,224	24,131		409				5		
	424 たばこ	688	772	1,438	2,903			39					
	425 その他食料工業品	1	3,003	9	2,107			16		122		16	
(7) 雑工業品	小 計	9,367	43,294	36,304	58,501	7	1,069	10,446	5,648	18,363	1,903	25,096	
	431 がん具	35	204	187	762							11	
	441 衣服・身廻品・はきもの	124	10,038	4,225	7,988		229	132	53	111	8	238	
	442 文房具・運動娯楽用品・楽器	1,786	3,570	7,101	9,760		717	339	25	361	117	127	
	443 家具装飾品	960	6,369	8,899	9,579		88	531	121	2,136	227	1,271	
	444 その他日用品	1,332	6,155	1,800	4,550		35	5,445	5,297	9,919	1,121	21,183	
	451 ゴム製品	120	1,266	2,259	2,815			2,206		2,557	40	607	
	461 木製品	4,868	10,320	10,903	20,120	7		1,595	146	3,167	280	1,650	
	471 その他製造工業品	142	5,372	930	2,927			198	6	112	110	9	
(8) 特殊品	小 計	37,397	360,301	205,934	452,377	1,645	3,167	276,808	1,756	336,985	12,905	80,233	611
	481 金属くず	125		1,405	1,556	2							
	491 再利用資材	180		2,253	3,436			41		11	4	3	
	501 動植物性製造飼料	1,405	6,866	1,402	5,217	1,600		2,733	52	1,646	763	2,213	
	511 廃棄物	60	3,300	1,486	1,908	14							
	512 廃土砂												
	521 輸送用容器	911	15,858	9,727	12,840	21	89	2,888	41	16,263	731	4,109	
	531 取合せ品	34,716	334,277	189,661	427,420	8	3,078	271,146	1,663	319,065	11,407	73,908	611
(9) 分類不能のもの	小 計												
フェリー貨物	小 計												
	600 輸送機械												

8 貨物品種別施設別表【移入】(3/3)

令和6年(2024年)
(単位: トン)

施設別 品種別		浦添ふ頭 7号岸壁	浦添ふ頭 8号岸壁	那覇空港 油槽所 専用棧橋								
合 計		437,184	282,743	291,984								
(1) 農水産品	小 計											
	011 麦											
	021 米											
	022 とうもろこし											
	023 豆類											
	024 その他雑穀											
	031 野菜・果物											
	041 綿花											
	051 その他農産品											
	061 羊毛											
	071 その他畜産品											
	081 水産品											
(2) 林産品	小 計											
	091 原木											
	092 製材											
	101 樹脂類											
	111 木材チップ											
	112 その他林産品											
	121 薪炭											
(3) 鉱産品	小 計											
	131 石炭											
	141 鉄鉱石											
	151 金属鉱											
	161 砂利・砂											
	162 石材											
	171 原油											
	181 リン鉱石											
	191 石灰石											
	201 原塩											
	211 非金属鉱物											
(4) 金属機械工業品	小 計	12,347	23,477									
	221 鉄鋼											
	222 鋼材	12,347	23,477									
	231 非鉄金属											
	241 金属製品											
	251 鉄道車両											
	252 完成自動車											
	253 その他輸送用車両											
	254 二輪自動車											
	255 自動車部品											
	256 その他輸送機械											
	261 産業機械											
	262 電気機械											
	263 測量・光学・医療用機械											
	264 事務用機器											
	265 その他機械											
(5) 化学工業品	小 計			291,984								
	271 陶磁器											
	281 セメント											
	291 ガラス類											
	301 窯業品											
	311 重油											
	320 揮発油											
	321 その他の石油			291,984								
	322 LNG(液化天然ガス)											
	323 LPG(液化石油ガス)											
	324 その他石油製品											
	331 コークス											
	341 石炭製品											
	351 化学薬品											
	361 化学肥料											
	371 染料・塗料・合成樹脂・ その他化学工業品											
(6) 軽工業品	小 計	48,709	44,842									
	381 紙・パルプ		4,873									
	391 糸及び紡績半製品											
	401 その他繊維工業品											
	411 砂糖											
	421 製造食品	48,709	39,969									
	422 飲料											
	423 水											
	424 たばこ											
	425 その他食料工業品											
(7) 雑工業品	小 計											
	431 がん具											
	441 衣服・身廻品・はきもの											
	442 文房具・運動娯楽用品・楽器											
	443 家具装備品											
	444 その他日用品											
	451 ゴム製品											
	461 木製品											
	471 その他製造工業品											
(8) 特殊品	小 計	376,128	214,424									
	481 金属くず											
	491 再利用資材											
	501 動植物性製造飼料											
	511 廃棄物											
	512 廃土砂											
	521 輸送用容器											
	531 取合せ品	376,128	214,424									
(9) 分類不能のもの	小 計											
	541 分類不能のもの											
フェリー貨物	小 計											
	600 輸送機械											

VI コ ン テ ナ

1 外貿コンテナ貨物品種別航路別表

令和6年(2024年)

(単位: トン)

航路別 品種別			合 計	北 米 西 岸	北 米 東 岸	欧 州	近 東 ・ 地 中 海	大 洋 州	近 海	東 南 ア ジ ア	ナ ホ ト カ	そ の 他	外 航 不 定 期
合 計		合 計	968,549	270,949	24,356				224,300	143,522			305,422
		輸 出	296,836	97,049	3,677				62,374	42,414			91,322
		輸 入	671,713	173,900	20,679				161,926	101,108			214,100
農水産品	米穀類	輸 出	449						427				22
		輸 入	7,935	214					730	3,981			3,010
	水産品	輸 出	140	88					52				
		輸 入	4,345	72					1,868	1,290			1,115
	その他	輸 出	203	107					96				
		輸 入	67,969	3,401	575				9,716	16,512			37,765
林産品		輸 出	35	35									
		輸 入	3,748	125					1,952	533			1,138
鉱産品	石 炭	輸 出											
		輸 入											
	砂利・砂	輸 出	68	18					50				
		輸 入	162						56	53			53
	原 油	輸 出											
		輸 入											
その他	輸 出	214	161										53
	輸 入	6,176						5,287	659				230
金属機械 工業品	金属類	輸 出	2,641	2,231					34				376
		輸 入	25,941	3,724					3,676	8,564			9,977
	その他	輸 出	22,447	17,131					1,174				4,142
		輸 入	46,671	12,416	18				14,404	7,828			12,005
化学工業品	石油類	輸 出	36	18									18
		輸 入	481	212					18	108			143
	セメント	輸 出											
		輸 入	452	35					80	302			35
	その他	輸 出	2,254	1,478					528				248
		輸 入	40,045	9,495	53				11,950	7,381			11,166
軽工業品		輸 出	11,667	4,354					4,306	1,325			1,682
		輸 入	113,771	46,551	5,592				12,013	13,666			35,949
雑工業品		輸 出	2,469	1,714					333				422
		輸 入	153,468	22,307					65,821	26,065			39,275
特殊品		輸 出	254,213	69,714	3,677				55,374	41,089			84,359
		輸 入	200,549	75,348	14,441				34,355	14,166			62,239
分類不能のもの		輸 出											
		輸 入											

(注) 近海: 韓国、台湾、中国、中国(ホンコン)

2 内貿コンテナ貨物品種別航路別表

令和6年(2024年)
(単位: 個数、トン)

品種別		合 計						那覇ふ頭						泊ふ頭					
		合 計		定 期		不 定 期		合 計		定 期		不 定 期		合 計		定 期		不 定 期	
		個 数	トン数	個 数	トン数	個 数	トン数	個 数	トン数	個 数	トン数	個 数	トン数	個 数	トン数	個 数	トン数	個 数	トン数
合 計	合 計	315,994	3,735,681	308,810	3,637,928	7,184	97,753	12,553	114,259	12,553	114,259	114,259	114,259						
	移 出	55,482	488,053	55,337	486,762	145	1,291	349	2,091	349	2,091	2,091	2,091						
	移 入	260,512	3,247,628	253,473	3,151,166	7,039	96,462	12,204	112,168	12,204	112,168	112,168	112,168						
農水産品	米穀類	移 出	76	365	76	365													
	移 入	3,950	31,166	3,950	31,166														
	水産品	移 出	202	3,087	202	3,087				1	7								
	移 入	2,043	31,619	2,043	31,619			6	31	6	31								
その他	移 出	865	12,107	865	12,107			8	67	8	67								
	移 入	6,302	66,360	6,301	66,342	1	18	1,602	11,255	1,602	11,255								
林産品	移 出	132	773	132	773			2	14	2	14								
	移 入	246	1,840	246	1,840			11	101	11	101								
鉱産品	石 炭	移 出																	
	移 入																		
	砂利・砂	移 出	50	257	50	257													
	移 入	32	636	32	636														
	原油	移 出																	
	移 入																		
金属機械工業品	その他	移 出	34	173	34	173													
	移 入	508	5,121	500	5,036	8	85												
	金属類	移 出	630	4,732	630	4,732													
	移 入	3,583	34,121	3,572	33,979	11	142	27	209	27	209								
石油製品	その他	移 出	630	6,412	630	6,412													
	移 入	2,854	35,041	2,848	34,873	6	168	29	219	29	219								
	石油類	移 出	2,260	27,847	2,247	27,618	13	229											
	移 入	71	1,063	71	1,063			44	375	44	375								
化学工業品	セメント	移 出	140	906	140	906													
	移 入	375	1,896	375	1,896			2	11	2	11								
	その他	移 出	331	1,587	331	1,587													
	移 入	6,468	70,521	6,439	70,113	29	408	1	4	1	4								
軽工業品	移 出	11,969	94,020	11,947	93,875	22	145	57	276	57	276								
	移 入	80,414	995,901	79,525	981,988	889	13,913	2,649	20,335	2,649	20,335								
雑工業品	移 出	426	4,492	426	4,492														
	移 入	9,171	112,512	9,128	111,646	43	866	57	401	57	401								
特殊品	移 出	37,737	331,295	37,627	330,378	110	917	167	894	167	894								
	移 入	144,495	1,859,831	138,443	1,778,969	6,052	80,862	6,018	65,694	6,018	65,694								
分類不能のもの	移 出																		
	移 入																		

品種別		ふ頭別				新港ふ頭				浦添ふ頭			
		合 計		定 期		不定期		合 計		定 期		不定期	
		個 数	トン数	個 数	トン数	個 数	トン数	個 数	トン数	個 数	トン数	個 数	トン数
合 計	合 計	190,956	2,113,814	190,583	2,108,536	373	5,278	112,485	1,507,608	105,674	1,415,133	6,811	92,475
	移 出	54,650	479,124	54,505	477,833	145	1,291	483	6,838	483	6,838		
	移 入	136,306	1,634,690	136,078	1,630,703	228	3,987	112,002	1,500,770	105,191	1,408,295	6,811	92,475
農水産品	米穀類			76	365								
	移 入	3,945	31,113	3,945	31,113			5	53	5	53		
	水産品												
	移 入	567	6,337	201	3,080			1,470	25,251	1,470	25,251		
その他	移 出	849	11,899	849	11,899			8	141	8	141		
	移 入	4,488	52,876	4,488	52,876			212	2,229	211	2,211	1	18
林産品	移 出	130	759	130	759								
	移 入	119	994	119	994			116	745	116	745		
鉱産品	石 炭												
	移 出												
	移 入												
	砂利・砂												
	移 出	50	257	50	257								
	移 入	32	636	32	636								
	移 入												
金属機械工業品	原油												
	移 出												
	移 入												
	その他												
	移 出	34	173	34	173								
	移 入	123	1,064	123	1,064								
	移 入							385	4,057	377	3,972	8	85
軽工業品	金属類												
	移 出	589	4,376	589	4,376			14	147	14	147		
	移 入	3,084	29,024	3,082	29,006	2	18	459	4,847	450	4,723	9	124
	移 入												
化学工業品	その他												
	移 出	592	6,138	592	6,138			9	55	9	55		
	移 入	2,703	33,403	2,697	33,235	6	168	107	1,263	107	1,263		
	移 入												
軽工業品	石油類												
	移 出	2,260	27,847	2,247	27,618	13	229						
	移 入	21	181	21	181			50	882	50	882		
	移 入												
化学工業品	セメント												
	移 出	140	906	140	906								
	移 入	368	1,808	368	1,808			5	77	5	77		
	移 入												
軽工業品	その他												
	移 出	330	1,583	330	1,583								
	移 入	5,598	63,134	5,584	62,840	14	294	744	6,813	729	6,699	15	114
	移 入												
軽工業品	移 出	11,881	93,441	11,859	93,296			31	303	31	303		
	移 入	58,472	727,213	58,389	726,112	83	1,101	19,293	248,353	18,487	235,541	806	12,812
雑工業品	移 出												
	移 入	369	4,091	369	4,091								
雑工業品	移 出	5,132	58,314	5,104	57,713	28	601	2,333	40,656	2,318	40,391	15	265
	移 入												
特殊品	移 出	37,149	324,209	37,039	323,292			421	6,192	421	6,192		
	移 入	51,654	628,593	51,559	626,788	95	1,805	86,823	1,165,544	80,866	1,086,487	5,957	79,057
分類不能のもの	移 出												
	移 入												

3-1 コンテナ貨物量の推移

令和6年(2024年)

(単位: 千トン)

	外 貿			内 貿			総 計		
	輸 出	輸 入	計	移 出	移 入	計	輸移出	輸移入	計
平成17年	229 (79.8)	795 (83.8)	1,025 (82.9)	211 (7.9)	2,019 (33.9)	2,230 (25.9)	441 (14.9)	2,814 (40.9)	3,255 (33.1)
平成18年	253 (84.9)	777 (85.3)	1,030 (85.2)	190 (7.0)	2,042 (34.5)	2,232 (26.4)	443 (15.5)	2,819 (40.7)	3,262 (33.7)
平成19年	289 (94.0)	735 (87.5)	1,024 (89.5)	252 (8.0)	2,066 (33.8)	2,318 (25.1)	540 (15.7)	2,800 (40.3)	3,342 (32.1)
平成20年	300 (97.3)	716 (90.9)	1,015 (92.7)	249 (7.9)	2,039 (33.2)	2,288 (24.7)	549 (15.9)	2,755 (39.8)	3,303 (31.9)
平成21年	303 (98.6)	745 (94.7)	1,048 (95.8)	250 (8.0)	2,117 (34.5)	2,367 (25.6)	554 (16.1)	2,862 (41.4)	3,416 (33.0)
平成22年	314 (96.4)	744 (91.8)	1,058 (93.1)	255 (9.0)	2,153 (35.7)	2,408 (27.1)	569 (17.9)	2,898 (42.3)	3,466 (34.6)
平成23年	327 (96.7)	794 (92.1)	1,121 (93.7)	264 (9.3)	2,202 (36.7)	2,466 (27.9)	591 (18.6)	2,996 (43.7)	3,587 (35.7)
平成24年	333 (94.2)	774 (92.7)	1,107 (93.2)	276 (10.0)	2,278 (38.3)	2,554 (29.3)	609 (19.5)	3,052 (45.0)	3,661 (37.0)
平成25年	325 (94.7)	776 (91.9)	1,100 (92.7)	276 (9.8)	2,421 (38.9)	2,697 (29.9)	600 (19.1)	3,197 (45.2)	3,797 (37.2)
平成26年	335 (96.2)	748 (89.1)	1,083 (91.2)	290 (10.5)	2,555 (40.2)	2,844 (31.2)	624 (20.0)	3,303 (45.9)	3,927 (38.1)
平成27年	312 (89.0)	720 (88.4)	1,032 (88.6)	295 (8.8)	2,647 (41.0)	2,942 (30.0)	607 (16.5)	3,367 (46.3)	3,974 (36.3)
平成28年	321 (86.1)	704 (89.6)	1,025 (88.5)	340 (8.9)	2,768 (42.2)	3,109 (29.9)	661 (15.7)	3,472 (47.2)	4,133 (35.7)
平成29年	300 (82.5)	750 (89.4)	1,050 (87.3)	364 (8.9)	2,903 (42.3)	3,267 (29.8)	664 (14.9)	3,653 (47.4)	4,318 (35.5)
平成30年	301 (45.8)	763 (89.3)	1,065 (70.4)	393 (5.8)	3,053 (41.3)	3,446 (24.4)	694 (9.4)	3,817 (46.2)	4,510 (28.9)
令和 元年	281 (51.0)	805 (91.8)	1,086 (76.1)	460 (6.0)	3,169 (41.3)	3,629 (23.7)	741 (9.0)	3,974 (46.5)	4,715 (28.2)
令和 2 年	261 (49.1)	779 (92.5)	1,040 (75.7)	447 (5.6)	3,119 (43.1)	3,566 (23.4)	708 (8.3)	3,898 (48.2)	4,606 (27.7)
令和 3 年	261 (51.3)	717 (91.7)	978 (75.8)	450 (5.7)	3,171 (44.2)	3,621 (24.0)	711 (8.4)	3,888 (48.8)	4,599 (28.0)
令和 4 年	280 (58.1)	689 (90.7)	969 (78.0)	492 (5.6)	3,217 (40.1)	3,709 (22.0)	773 (8.3)	3,906 (44.5)	4,679 (25.9)
令和 5 年	277 (61.0)	634 (90.1)	911 (78.7)	506 (5.6)	3,199 (37.5)	3,704 (21.0)	782 (8.2)	3,833 (41.5)	4,615 (24.6)
令和 6 年	297 (60.7)	672 (91.8)	969 (79.3)	488 (5.2)	3,248 (37.1)	3,736 (20.6)	785 (8.0)	3,919 (41.3)	4,704 (24.3)
対前年比(%)	107.2	105.9	106.3	96.5	101.5	100.8	100.3	102.2	101.9

(注) () 内の数値はコンテナ比率(%)でコンテナ貨物/全体貨物量(空コンテナは除く)である。

端数処理のため合計とその内訳は一致しない場合がある。

3-2 コンテナ実入・空別貨物量の推移

(単位: TEU)

		外 貿			内 貿			総 計		
		輸 出	輸 入	計	移 出	移 入	計	輸移出	輸移入	計
令和元年	計	41,527	46,600	88,126	272,992	261,502	534,494	314,519	308,101	622,620
	実入	15,764	44,685	60,448	32,014	191,802	223,815	47,777	236,486	284,263
	空	25,763	1,915	27,678	240,979	69,700	310,679	266,742	71,615	338,357
令和 2年	計	40,721	44,457	85,178	265,986	256,209	522,195	306,707	300,666	607,372
	実入	14,596	43,028	57,624	31,723	188,557	220,280	46,319	231,585	277,904
	空	26,125	1,429	27,554	234,263	67,652	301,915	260,388	69,081	329,469
令和 3年	計	39,221	41,080	80,301	259,360	253,265	512,625	298,581	294,345	592,926
	実入	14,599	39,354	53,953	32,095	191,364	223,459	46,694	230,718	277,412
	空	24,622	1,726	26,348	227,266	61,901	289,166	251,888	63,627	315,514
令和 4年	計	38,703	39,748	78,450	258,946	257,842	516,788	297,649	297,589	595,238
	実入	15,633	37,711	53,344	34,789	193,831	228,619	50,422	231,541	281,963
	空	23,070	2,037	25,107	224,158	64,011	288,169	247,227	66,048	313,275
令和 5年	計	36,766	37,121	73,887	259,176	258,358	517,534	295,942	295,479	591,421
	実入	15,458	35,192	50,650	35,720	192,978	228,698	51,177	228,170	279,347
	空	21,309	1,929	23,238	223,457	65,380	288,837	244,765	67,309	312,074
令和 6年	計	36,832	37,081	73,913	259,889	258,182	518,070	296,720	295,263	591,983
	実入	16,650	35,788	52,438	34,533	195,485	230,018	51,182	231,273	282,456
	空	20,182	1,293	21,475	225,356	62,697	288,053	245,538	63,990	309,528

(注) 港湾統計による数値である。

端数処理のため合計とその内訳は一致しない場合がある。

4-1 外貿コンテナ種類別地域別個数表（実入り）

令和6年(2024年)

地域別 種類別		合 計	(メ キシ コ 含 む)	近 海	東 南 ア ジ ア	大 洋 州	そ の 他				
合 計 (実個)	計	30,060	8,756	20,563	647	12	82				
	輸 出	8,898	1,177	7,721							
	輸 入	21,162	7,579	12,842	647	12	82				
45 フィート (実個)	計 輸 出 輸 入										
40 フィート (実個)	計	22,382	8,144	13,518	646	9	65				
	輸 出	7,753	1,176	6,577							
	輸 入	14,629	6,968	6,941	646	9	65				
35 フィート (実個)	計	1		1							
	輸 出										
	輸 入	1		1							
24 フィート (実個)	計 輸 出 輸 入										
20 フィート (実個)	計	7,666	612	7,033	1	3	17				
	輸 出	1,142	1	1,141							
	輸 入	6,524	611	5,892	1	3	17				
12 フィート (実個)	計	6		6							
	輸 出	3		3							
	輸 入	3		3							
10 フィート (実個)	計	5		5							
	輸 出										
	輸 入	5		5							
8 フィート (実個)	計 輸 出 輸 入										
TEU	計	52,438	16,900	34,077	1,293	21	147				
	輸 出	16,650	2,353	14,297							
	輸 入	35,788	14,547	19,780	1,293	21	147				

(注) 近海：韓国、台湾、中国、中国(ホンコン)

東南アジア：タイ、フィリピン、ベトナム

大洋州：グアム、北マリアナ諸島

端数処理のため合計とその内訳は一致しない場合がある。

4-2 外資コンテナ種類別国・地域別個数表（実入り）（1/2）

令和6年(2024年)

国・地域別 種類別		合 計	ア メ リ カ	韓 国	台 湾	中 国	（中国 （ホン コン）	タ イ	フィ リ ピ ン	ベ ト ナ ム	グ ア ム	北 マ リ ア ナ 諸 島
合 計 (実個)	計	30,060	8,756	5,697	10,443	4,422	1	1	645	1	11	1
	輸 出	8,898	1,177	2,754	3,125	1,842						
	輸 入	21,162	7,579	2,943	7,318	2,580	1	1	645	1	11	1
45 フィート (実個)	計 輸 出 輸 入											
40 フィート (実個)	計	22,382	8,144	4,064	6,635	2,819			645	1	8	1
	輸 出	7,753	1,176	2,210	2,725	1,642						
	輸 入	14,629	6,968	1,854	3,910	1,177			645	1	8	1
35 フィート (実個)	計	1				1						
	輸 出											
	輸 入	1				1						
24 フィート (実個)	計 輸 出 輸 入											
20 フィート (実個)	計	7,666	612	1,633	3,797	1,602	1	1			3	
	輸 出	1,142	1	544	397	200						
	輸 入	6,524	611	1,089	3,400	1,402	1	1			3	
12 フィート (実個)	計	6			6							
	輸 出	3			3							
	輸 入	3			3							
10 フィート (実個)	計	5			5							
	輸 出											
	輸 入	5			5							
8 フィート (実個)	計 輸 出 輸 入											
TEU	計	52,438	16,900	9,761	17,073	7,242	1	1	1,290	2	19	2
	輸 出	16,650	2,353	4,964	5,849	3,484						
	輸 入	35,788	14,547	4,797	11,224	3,758	1	1	1,290	2	19	2

(注) 端数処理のため合計とその内訳は一致しない場合がある。

4-2 外資コンテナ種類別国・地域別個数表（実入り）（2/2）

令和6年(2024年)

国・地域別 種類別		アラブ 首長 国	オマ ーン	カタ ール	イギ リス	イタ リア	オラ ンダ	ドイ ツ	ベル ギー	スペ イン	チュ ニジ ア	
合 計 (実個)	計 輸 出	2	5	5	1	8	15	4	36	5	1	
	輸 入	2	5	5	1	8	15	4	36	5	1	
45 フィート (実個)	計 輸 出 輸 入											
40 フィート (実個)	計 輸 出		4	5		7	12		35	2		
	輸 入		4	5		7	12		35	2		
35 フィート (実個)	計 輸 出 輸 入											
24 フィート (実個)	計 輸 出 輸 入											
20 フィート (実個)	計 輸 出	2	1		1	1	3	4	1	3	1	
	輸 入	2	1		1	1	3	4	1	3	1	
12 フィート (実個)	計 輸 出 輸 入											
10 フィート (実個)	計 輸 出 輸 入											
8 フィート (実個)	計 輸 出 輸 入											
TEU	計 輸 出	2	9	10	1	15	27	4	71	7	1	
	輸 入	2	9	10	1	15	27	4	71	7	1	

5 内貿コンテナ種類別県別個数表（実入り）

令和6年(2024年)

県別 種類別		合 計	東京都	神奈川県	愛知県	大阪府	兵庫県	岡山県	広島県
合 計 (実個)	計	315,994	37,973	207	529	89,053	308	114	7
	出 貨	55,482	5,213		68	3,227	13		
	入 貨	260,512	32,760	207	461	85,826	295	114	7
45 フィート (実個)	計 出 貨 入 貨								
40 フィート (実個)	計	2,374		182		442			
	出 貨 入 貨	2,374		182		442			
35 フィート (実個)	計 出 貨 入 貨								
24 フィート (実個)	計 出 貨 入 貨								
20 フィート (実個)	合計	115,144	11,386	25	224	36,197	94	25	
	出 貨	12,306	2,148		7	1,762	3		
	入 貨	102,838	9,238	25	217	34,435	91	25	
12 フィート (実個)	計	108,877	13,212		115	33,223	146	89	5
	出 貨	6,386	1,748		2	932	3		
	入 貨	102,491	11,464		113	32,291	143	89	5
10 フィート (実個)	計	89,599	13,375		190	19,191	68		2
	出 貨	36,790	1,317		59	533	7		
	入 貨	52,809	12,058		131	18,658	61		2
8 フィート (実個)	計 出 貨 入 貨								
TEU	計	230,018	26,001	389	388	66,610	216	78	4
	出 貨	34,533	3,855		38	2,588	8		
	入 貨	195,485	22,145	389	350	64,023	207	78	4

令和6年(2024年)

県別 種類別		香川県	愛媛県	福岡県	宮崎県	鹿児島県	沖縄県		
合 計 (実個)	計	702	4,200	106,621	1	28,637	47,642		
	出 貨			2,521		2,314	42,126		
	入 貨	702	4,200	104,100	1	26,323	5,516		
45 フィート (実個)	計 出 貨 入 貨								
40 フィート (実個)	計			1,607		143			
	出 貨 入 貨			1,607		143			
35 フィート (実個)	計 出 貨 入 貨								
24 フィート (実個)	計 出 貨 入 貨								
20 フィート (実個)	合計	672	3,817	41,806	1	13,877	7,020		
	出 貨			379		1,798	6,209		
	入 貨	672	3,817	41,427	1	12,079	811		
12 フィート (実個)	計	30	109	53,638		4,912	3,398		
	出 貨			1,301		99	2,301		
	入 貨	30	109	52,337		4,813	1,097		
10 フィート (実個)	計		274	9,570		9,705	37,224		
	出 貨			841		417	33,616		
	入 貨		274	8,729		9,288	3,608		
8 フィート (実個)	計 出 貨 入 貨								
TEU	計	690	4,019	81,988	1	21,963	27,670.8		
	出 貨			1,580		2,066	24,397.6		
	入 貨	690	4,019	80,408	1	19,897	3,273.2		

(注) 端数処理のため合計とその内訳は一致しない場合がある。

6 外資コンテナ関連係留施設別利用状況

令和6年(2024年)

係留施設名	水 深 (m)	延 長 (m)	利用隻数 (隻)	取扱実個数	取扱貨物量 (トン)			主要取扱品種	
					計	輸 出	輸 入	輸 出	輸 入
合 計			405	30,060	968,549	296,836	671,713	----- -----	----- -----
新港ふ頭 1号岸壁	-7.5	390	44	965	49,797		49,797		家具装備品 石材
新港ふ頭 4号岸壁	-7.5	410	4	172	5,353	3,694	1,659	取合せ品 飲料	取合せ品 動植物性製造飼肥料
新港ふ頭 5号岸壁	-11.0	407							
新港ふ頭 6号岸壁	-11.0	387	2	54	1,734	1,734		取合せ品 飲料	
新港ふ頭 7号岸壁	-11.0	391	62	2,037	61,880	33,328	28,552	取合せ品 再利用資材	動植物性製造飼肥料 取合せ品
新港ふ頭 9号岸壁	-14.0	300	126	9,070	266,390	76,105	190,285	取合せ品 製造食品	家具装備品 製造食品
新港ふ頭 10号岸壁	-15.0	350	167	17,762	583,395	181,975	401,420	取合せ品 再利用資材	取合せ品 製造食品

(注) 利用隻数については、空コンテナを輸送した船舶も含む。

7 内貿コンテナ関連係留施設別利用状況

令和6年(2024年)

係留施設名	水 深 (m)	延 長 (m)	利用隻数 (隻)	取扱実個数	取扱貨物量 (トン)			主要取扱品種	
					計	移 出	移 入	移 出	移 入
合 計			2,888	315,994	3,735,681	488,053	3,247,628	----- -----	----- -----
那覇ふ頭 1号岸壁	-9.0	165	1	51	440	33	407	金属製品 取合せ品	取合せ品 家具装備品
那覇ふ頭 2号岸壁	-9.0	165	349	12,502	113,819	2,058	111,761	取合せ品 その他製造工業品	取合せ品 製造食品
新港ふ頭 1号岸壁	-7.5	390	376	30,351	237,809	187,065	50,744	取合せ品 製造食品	取合せ品 製造食品
新港ふ頭 3号岸壁	-7.5	410	10	307	2,293	2,293		取合せ品 製造食品	
新港ふ頭 4号岸壁	-7.5	410	65	12,060	125,328	37,643	87,685	取合せ品 製造食品	取合せ品 製造食品
新港ふ頭 5号岸壁	-11.0	407	263	25,571	314,277	22,079	292,198	取合せ品 廃棄物	取合せ品 製造食品
新港ふ頭 6号岸壁	-11.0	387	322	46,703	537,232	105,282	431,950	取合せ品 製造食品	製造食品 取合せ品
新港ふ頭 7号岸壁	-11.0	391	446	75,308	883,905	118,726	765,179	取合せ品 製造食品	取合せ品 製造食品
新港ふ頭 護岸C	-5.8	76	2	111	676	635	41	その他の石油 取合せ品	輸送用容器 廃棄物
新港ふ頭 9号岸壁	-14.0	300	80	338	5,401	5,401		輸送用容器 取合せ品	
新港ふ頭 10号岸壁	-15.0	350	74	207	6,893		6,893		取合せ品 染料・塗料・合成樹脂...
浦添ふ頭 1号岸壁	-7.5	130	193	20,876	255,196	4,533	250,663	取合せ品 輸送用容器	取合せ品 製造食品
浦添ふ頭 2号岸壁	-7.5	130	9	534	7,155		7,155		その他日用品 取合せ品
浦添ふ頭 3号岸壁	-7.5	130	273	30,083	422,586	1,022	421,564	取合せ品 輸送用容器	取合せ品 製造食品
浦添ふ頭 4号岸壁	-7.5	130	27	1,473	14,195	1,166	13,029	取合せ品 輸送用容器	製造食品 取合せ品
浦添ふ頭 5号岸壁	-7.5	130	103	8,808	127,819	117	127,702	取合せ品 ー	取合せ品 その他日用品
浦添ふ頭 6号岸壁	-7.5	130	1	40	682		682		取合せ品 紙・パルプ
浦添ふ頭 7号岸壁	-7.5	130	148	32,154	422,668		422,668		取合せ品 製造食品
浦添ふ頭 8号岸壁	-9.0	210	146	18,517	257,307		257,307		取合せ品 製造食品

(注) 利用隻数については、空コンテナを輸送した船舶も含む。

8 外貿コンテナ種類別国・地域別個数表（空）

令和6年(2024年)

国・地域別 種類別		合 計	ア メ リ カ	韓 国	台 湾	中 国	タ イ	フ ィ リ ピ ン	グ ア ム		
合 計 (実個)	計	12,889	177	2,880	4,422	4,770	8	597	35		
	出 貨	12,217	125	2,863	3,879	4,745	8	597			
	入 貨	672	52	17	543	25			35		
45 フィート (実個)	計										
	出 貨										
	入 貨										
40 フィート (実個)	計	8,590	174	1,846	1,956	3,974	8	597	35		
	出 貨	7,969	122	1,837	1,431	3,974	8	597			
	入 貨	621	52	9	525				35		
35 フィート (実個)	計										
	出 貨										
	入 貨										
24 フィート (実個)	計										
	出 貨										
	入 貨										
20 フィート (実個)	計	4,291	3	1,034	2,458	796					
	出 貨	4,240	3	1,026	2,440	771					
	入 貨	51		8	18	25					
12 フィート (実個)	計										
	出 貨										
	入 貨										
10 フィート (実個)	計	8			8						
	出 貨	8			8						
	入 貨										
8 フィート (実個)	計										
	出 貨										
	入 貨										
TEU	計	21,475	351	4,726	6,374	8,744	16	1,194	70		
	出 貨	20,182	247	4,700	5,306	8,719	16	1,194			
	入 貨	1,293	104	26	1,068	25			70		

(注) 端数処理のため合計とその内訳は一致しない場合がある。

9 内貿コンテナ種類別県別個数表 (空)

令和6年(2024年)

県別 種類別		合 計	東京都	神奈川県	静岡県	愛知県	大阪府	兵庫県	岡山県	広島県
合 計 (実個)	計	358,672	27,420	173	1,072	531	75,816	1,876	702	231
	出 貨	283,478	27,420		1,072	531	75,502	1,826	702	231
	入 貨	75,194		173			314	50		
45 フィート (実個)	計									
	出 貨									
	入 貨									
40 フィート (実個)	計	3,681		143			750	52		
	出 貨	2,794					451	2		
	入 貨	887		143			299	50		
35 フィート (実個)	計									
	出 貨									
	入 貨									
24 フィート (実個)	計									
	出 貨									
	入 貨									
20 フィート (実個)	合計	185,620	10,261	30	1,072	257	35,484	919	472	151
	出 貨	139,643	10,261		1,072	257	35,469	919	472	151
	入 貨	45,977		30			15			
12 フィート (実個)	計	109,716	10,301			165	24,547	630	230	5
	出 貨	100,706	10,301			165	24,547	630	230	5
	入 貨	9,010								
10 フィート (実個)	計	53,790	6,281			109	13,307	275		75
	出 貨	35,674	6,281			109	13,307	275		75
	入 貨	18,116								
8 フィート (実個)	計	5,865	577				1,728			
	出 貨	4,661	577				1,728			
	入 貨	1,204								
TEU	計	288,053	19,813	316	1,072	411	59,057	1,539	610	192
	出 貨	225,356	19,813		1,072	411	58,444	1,439	610	192
	入 貨	62,697		316			613	100		

令和6年(2024年)

県別 種類別		香川県	愛媛県	福岡県	佐賀県	熊本県	大分県	宮崎県	鹿児島県	沖縄県
合 計 (実個)	計	1,097	1,970	122,371		8	594	67	50,269	74,475
	出 貨	1,097	1,970	122,371		2	508	67	50,179	
	入 貨					6	86		90	74,475
45 フィート (実個)	計									
	出 貨									
	入 貨									
40 フィート (実個)	計		71	2,044		8	144		256	213
	出 貨		71	2,044		2	58		166	
	入 貨					6	86		90	213
35 フィート (実個)	計									
	出 貨									
	入 貨									
24 フィート (実個)	計									
	出 貨									
	入 貨									
20 フィート (実個)	合計	1,016	1,754	58,880			450	60	28,882	45,932
	出 貨	1,016	1,754	58,880			450	60	28,882	
	入 貨									45,932
12 フィート (実個)	計	81	145	53,170				3	11,429	9,010
	出 貨	81	145	53,170				3	11,429	
	入 貨									9,010
10 フィート (実個)	計			7,304				4	8,319	18,116
	出 貨			7,304				4	8,319	
	入 貨									18,116
8 フィート (実個)	計			973					1,383	1,204
	出 貨			973					1,383	
	入 貨									1,204
TEU	計	1,065	1,983	98,911		16	738	64	40,964	61,304
	出 貨	1,065	1,983	98,911		4	566	64	40,784	
	入 貨					12	172		180	61,304

(注) 端数処理のため合計とその内訳は一致しない場合がある。

10 貨物品種別表 (コンテナ)

令和6年(2024年)
(単位: トン)

品種別 (82品種)	総 計			外国貿易			内国貿易			内 国 貿 易			内 国 貿 易			
	計	輸移出	輸移入	計	輸 出	輸 入	計	移 出	移 入	計	移 出	移 入	計	移 出	移 入	
合 計	4,704,230	784,889	3,919,341	968,549	296,836	671,713	3,735,681	488,053	3,247,628	3,370,458	162,067	3,208,391	365,223	325,986	39,237	
(1) 農水産品	小 計	225,745	16,351	209,394	81,041	792	80,249	144,704	15,559	129,145	143,025	14,920	128,105	1,679	639	1,040
011 麦		2,182	16	2,166	2,166		2,166	16			9		7			
021 米		32,594	798	31,796	1,271	449	822	31,323	349	30,974	31,002	28	30,974	321	321	
022 とうもろこし																
023 豆類		5,016		5,016	4,877		4,877	139		139	139		139			
024 その他雑穀		123		123	70		70	53		53	53		53			
031 野菜・果物		103,415	3,758	99,657	39,397		39,397	64,018	3,758	60,260	63,654	3,566	60,088	364	192	172
041 綿花																
051 その他農産品		7,422	4,612	2,810	2,627	168	2,459	4,795	4,444	351	4,671	4,325	346	124	119	5
061 羊毛																
071 その他畜産品		35,802	3,940	31,862	26,148	35	26,113	9,654	3,905	5,749	9,640	3,905	5,735	14		14
081 水産品		39,191	3,227	35,964	4,485	140	4,345	34,706	3,087	31,619	33,857	3,087	30,770	849		849
(2) 林産品	小 計	6,396	808	5,588	3,783	35	3,748	2,613	773	1,840	1,981	376	1,605	632	397	235
091 原木		154	11	143	143		143	11			11					
092 製材		3,342	148	3,194	1,824		1,824	1,518	148	1,370	1,154	14	1,140	364	134	230
101 樹脂類																
111 木材チップ		529	9	520	520		520	9	9		9	9				
112 その他林産品		1,906	640	1,266	927	35	892	979	605	374	711	342	369	268	263	5
121 薪炭		465		465	369		369	96		96	96		96			
(3) 鉱産品	小 計	12,807	712	12,095	6,620	282	6,338	6,187	430	5,757	5,860	184	5,676	327	246	81
131 石炭																
141 鉄鉱石																
151 金属鉱		296		296	233		233	63		63			63			63
161 砂利・砂		1,123	325	798	230	68	162	893	257	636	753	117	636	140	140	
162 石材		6,524	62	6,462	5,908		5,908	616	62	554	598	62	536	18		18
171 原油																
181 リン鉱石																
191 石灰石																
201 原塩																
211 非金属鉱物		4,864	325	4,539	249	214	35	4,615	111	4,504	4,509	5	4,504	106		106
(4) 金属機械工業品	小 計	178,006	36,232	141,774	97,700	25,088	72,612	80,306	11,144	69,162	73,679	8,380	65,299	6,627	2,764	3,863
221 鉄鋼		224	215	9	215	215		9		9	9		9			
222 鋼材		8,585	594	7,991	2,349	70	2,279	6,236	524	5,712	5,794	289	5,505	442	235	207
231 非鉄金属		4,380	2,019	2,361	2,877	1,806	1,071	1,503	213	1,290	1,298	17	1,281	205	196	9
241 金属製品		54,246	4,545	49,701	23,141	550	22,591	31,105	3,995	27,110	26,190	2,165	24,025	4,915	1,830	3,085
251 鉄道車両																
252 完成自動車		15,157	12,248	2,909	14,422	12,154	2,268	735	94	641	479		479	256	94	162
253 その他輸送用車両		483	209	274	253	183	70	230	26	204	216	12	204	14	14	
254 二輪自動車		697	85	612	70	35	35	627	50	577	571		571	56	50	6
255 自動車部品		8,366	7,547	819	7,997	7,455	542	369	92	277	362	92	270	7		7
256 その他輸送機械		5,998	1,157	4,841	3,840	409	3,431	2,158	748	1,410	2,087	699	1,388	71	49	22
261 産業機械		21,688	4,218	17,470	9,014	1,586	7,428	12,674	2,632	10,042	12,303	2,501	9,802	371	131	240
262 電気機械		53,218	2,760	50,458	30,791	465	30,326	22,427	2,295	20,132	22,167	2,137	20,030	260	158	102
263 測量・光学・医療用機械		3,382	433	2,949	1,914	160	1,754	1,468	273	1,195	1,463	273	1,190	5		5
264 事務用機器		248	83	165				248	83	165	244	79	165	4	4	
265 その他機械		1,334	119	1,215	817		817	517	119	398	496	116	380	21	3	18
(5) 化学工業品	小 計	147,088	32,630	114,458	43,268	2,290	40,978	103,820	30,340	73,480	72,443	251	72,192	31,377	30,089	1,288
271 陶磁器		9,168	99	9,069	2,189	53	2,136	6,979	46	6,933	6,942	9	6,933	37	37	
281 セメント		3,254	906	2,348	452		452	2,802	906	1,896	1,890		1,890	912	906	6
291 ガラス類		3,659	112	3,547	1,962	88	1,874	1,697	24	1,673	1,673		1,673	24	24	
301 窯業品		18,206	737	17,469	1,420	18	1,402	16,786	719	16,067	16,078	58	16,020	708	661	47
311 重油		3,342	3,331	11				3,342	3,331	11	11		11	3,331	3,331	
320 揮発油		19,579	18,733	846				19,579	18,733	846	846		846	18,733	18,733	
321 その他の石油		6,359	5,819	540	374	36	338	5,985	5,783	202	220	22	198	5,765	5,761	4
322 LNG(液化天然ガス)		22		22	18		18	4		4	4		4			
323 LPG(液化石油ガス)		125		125	125		125									
324 その他石油製品																
331 コークス																
341 石炭製品																
351 化学薬品		7,944	42	7,902	2,183		2,183	5,761	42	5,719	5,761	42	5,719			
361 化学肥料		1,329		1,329	20		20	1,309		1,309	89		89	1,220		1,220
371 染料・塗料・合成樹脂・その他化学工業品		74,101	2,851	71,250	34,525	2,095	32,430	39,576	756	38,820	38,929	120	38,809	647	636	11
(6) 軽工業品	小 計	1,215,359	105,687	1,109,672	125,438	11,667	113,771	1,089,921	94,020	995,901	1,023,210	29,748	993,462	66,711	64,272	2,439
381 紙・パルプ		9,319	370	8,949	1,353	322	1,031	7,966	48	7,918	7,962	44	7,918	4	4	
391 糸及び紡績半製品		249	70	179	249	70	179									
401 その他繊維工業品		7,256	90	7,166	6,049		6,049	1,207	90	1,117	1,204	87	1,117	3	3	
411 砂糖		7,754	1,133	6,621	109	56	53	7,645	1,077	6,568	7,362	1,077	6,285	283		283
421 製造食品		880,898	81,248	799,650	92,365	2,501	89,864	788,533	78,747	709,786	727,541	18,824	708,717	60,992	59,923	1,069
422 飲料		276,435	21,468	254,967	15,645	8,644	7,001	260,790	12,824	247,966	255,397	8,518	246,879	5,393	4,306	1,087
423 水		24,820	184	24,636	8,042	54	7,988	16,778	130	16,648	16,755	107	16,648	23	23	
424 たばこ		5,969	109	5,860	62		62	5,907	109	5,798	5,903	105	5,798	4	4	
425 その他食料工業品		2,659	1,015	1,644	1,564	20	1,544	1,095	995	100	1,086	986	100	9	9	
(7) 雑工業品	小 計	272,941	6,961	265,980	155,937	2,469	153,468	117,004	4,492	112,512	115,919	3,666	112,253	1,085	826	259
431 がん具		3,024	35	2,989	2,045	35	2,010	979		979	979		979			
441 衣服・身廻品・はきもの		32,886	1,221	31,665	28,357	1,124	27,233	4,529	97	4,432	4,517	88	4,429	12	9	3
442 文房具・運動娯楽用品・楽器		24,600	2,184	22,416	6,469	195	6,274	18,131	1,989	16,142	18,091	1,955	16,136	40	34	6
443 家具装飾品		82,604	1,480	81,124	63,267	721	62,546	19,337	759	18,578	19,176	601	18,575	161	158	3
444 その他日用品		66,374	293	66,081	19,658	178	19,480	46,716	115	46,601	46,682	81	46,601	34	34	
451 ゴム製品		15,429	90	15,339	3,443	72	3,371	11,986	18	11,968	11,940	9	11,931	46	9	37
461 木製品		38,668	640	38,028	26,113		26,113	12,555	640	11,915	12,456	545	11,911	99	95	4
471 その他製造工業品		9,356	1,018	8,338	6,585	144	6,441	2,771	874	1,897	2,078	387	1,691	693	487	206
(8) 特殊品	小 計	2,645,888	585,508	2,060,380	454,762	254,213	200,549	2,191,126	331,295	1,859,831	1,934,341	104,542	1,829,799	256,785	226,753	30,032
481 金属くず		7,888	5,305	2,583	5,793	4,512	1,281	2,095	793	1,302	793		1,302			1,302
491 再利用資材		41,629	35,742	5,887	35,748	35,729	19	5,881	13	5,868	9		5,872	13		5,859
501 動植物性製造飼料		33,463	5,398	28,065	26,280	72	26,208	7,183	5,326	1,857	1,783		1,783	5,400	5,326	74
511 廃棄物		13,627	8,283	5,344	125		125	13,502	8,283	5,219	8,386	8,265	121	5,116	18	5,098
512																

11 港別・品種別表（コンテナ）（1／8）

令和6年（2024年）
（単位：トン）

4		5	
県名・国・地域名 品種別	港湾名	出	入
総 計		784,889	3,919,341
東京	東京	62,095	375,496
021 米		28	29,076
023 豆類			59
031 野菜・果物		2,998	8,495
051 その他農産品		2,498	
071 その他畜産品		2,792	2,936
081 水産品		1,713	308
092 製材			51
112 その他林産品		160	101
121 薪炭			78
161 砂利・砂		40	289
162 石材		62	22
211 非金属鉱物			46
221 鉄鋼			9
222 鋼材		234	1,807
231 非鉄金属			581
241 金属製品		917	4,176
253 その他輸送用車両		7	
255 自動車部品		43	42
256 その他輸送機械		293	591
261 産業機械		1,203	4,467
262 電気機械		1,371	3,871
263 測量・光学・医療用機械		212	576
264 事務用機器		31	11
265 その他機械			137
271 陶磁器			22
281 セメント			11
291 ガラス類			1,648
301 窯業品			735
321 その他の石油			162
322 LNG（液化天然ガス）			4
351 化学薬品		38	435
371 染料・塗料・合成樹脂・その他化学工業品		31	16,562
381 紙・パルプ		44	405
401 その他繊維工業品			160
411 砂糖		556	245
421 製造食品		10,990	86,214
422 飲料		7,130	23,167
423 水		54	53
424 たばこ		32	1,638
425 その他食料工業品		523	36
431 がん具			77
441 衣服・身廻品・はきもの		18	2,315
442 文房具・運動娯楽用品・楽器		1,502	3,782
443 家具装備品		168	3,051
444 その他日用品		63	4,088
451 ゴム製品			326
461 木製品		449	3,810
471 その他製造工業品		38	364
481 金属くず		88	
501 動植物性製造飼肥料			1,196
511 廃棄物		124	
521 輸送用容器		388	1,236
531 取合せ品		25,257	166,025
神奈川	横浜		6,893
092 製材			18
161 砂利・砂			287
241 金属製品			35
252 完成自動車			373
261 産業機械			70
262 電気機械			105
351 化学薬品			212
371 染料・塗料・合成樹脂・その他化学工業品			795
381 紙・パルプ			18

県名・国・地域名 品種別	港湾名	出	入
421 製造食品			71
422 飲料			264
423 水			409
441 衣服・身廻品・はきもの			229
442 文房具・運動娯楽用品・楽器			717
443 家具装備品			88
444 その他日用品			35
521 輸送用容器			89
531 取合せ品			3,078
愛知	名古屋	655	6,188
051 その他農産品			9
112 その他林産品		36	18
231 非鉄金属			202
241 金属製品		13	11
253 その他輸送用車両		5	
255 自動車部品		9	18
261 産業機械			35
262 電気機械		9	
301 窯業品		27	
371 染料・塗料・合成樹脂・その他化学工業品			9
421 製造食品		36	9
422 飲料			19
425 その他食料工業品		180	
441 衣服・身廻品・はきもの			9
442 文房具・運動娯楽用品・楽器		18	26
443 家具装備品		39	
471 その他製造工業品		9	36
521 輸送用容器		239	867
531 取合せ品		35	4,920
大阪	大阪	38,972	1,110,375
021 米			1,388
031 野菜・果物		546	1,060
051 その他農産品		1,785	202
071 その他畜産品		282	153
081 水産品		908	4,461
091 原木		11	
092 製材		9	188
112 その他林産品		86	40
162 石材			432
211 非金属鉱物		5	
222 鋼材			300
231 非鉄金属		9	272
241 金属製品		565	4,208
252 完成自動車			20
254 二輪自動車			535
255 自動車部品		22	96
256 その他輸送機械		303	92
261 産業機械		686	1,323
262 電気機械		238	13,571
263 測量・光学・医療用機械		43	205
264 事務用機器			154
265 その他機械		70	15
271 陶磁器		9	
281 セメント			1,067
291 ガラス類			25
301 窯業品		27	393
311 重油			11
320 揮発油			582
321 その他の石油			36
351 化学薬品		4	233
361 化学肥料			18
371 染料・塗料・合成樹脂・その他化学工業品		11	14,984
381 紙・パルプ			3,317
401 その他繊維工業品			35
411 砂糖		388	11
421 製造食品		7,249	160,342

11 港別・品種別表（コンテナ）（2／8）

令和6年（2024年）
（単位：トン）

県名、国・地域名 品種別	港湾名	出	入
422 飲料		1,271	43,595
425 その他食料工業品		211	53
431 がん具			855
441 衣服・身廻品・はきもの		70	1,510
442 文房具・運動娯楽用品・楽器		286	3,378
443 家具装備品		88	1,064
444 その他日用品			274
451 ゴム製品			6,022
461 木製品			655
471 その他製造工業品		66	88
481 金属くず		22	
501 動植物性製造飼肥料			23
511 廃棄物		497	39
521 輸送用容器		6,401	10,864
531 取合せ品		16,804	832,186
兵庫 神戸		142	3,566
021 米			9
112 その他林産品		21	
241 金属製品			70
253 その他輸送用車両			204
255 自動車部品		18	29
256 その他輸送機械			18
261 産業機械		27	311
262 電気機械			84
263 測量・光学・医療用機械		11	
381 紙・パルプ			11
421 製造食品		27	241
425 その他食料工業品		9	
441 衣服・身廻品・はきもの			36
442 文房具・運動娯楽用品・楽器			57
443 家具装備品			35
444 その他日用品			105
461 木製品			97
471 その他製造工業品		6	20
521 輸送用容器		18	111
531 取合せ品		5	2,128
岡山 水島			1,391
256 その他輸送機械			33
261 産業機械			53
371 染料・塗料・合成樹脂・その他化学工業品			500
401 その他繊維工業品			18
421 製造食品			313
422 飲料			11
424 たばこ			39
441 衣服・身廻品・はきもの			53
443 家具装備品			18
531 取合せ品			353
広島 呉			71
241 金属製品			11
262 電気機械			8
371 染料・塗料・合成樹脂・その他化学工業品			8
521 輸送用容器			33
531 取合せ品			11
香川 高松			12,174
265 その他機械			26
271 陶磁器			27
371 染料・塗料・合成樹脂・その他化学工業品			770
443 家具装備品			212
444 その他日用品			11,101
531 取合せ品			38
愛媛 新居浜			11,166

県名、国・地域名 品種別	港湾名	出	入
092 製材			702
241 金属製品			170
252 完成自動車			51
256 その他輸送機械			18
281 セメント			77
301 窯業品			893
443 家具装備品			320
461 木製品			22
531 取合せ品			8,913
愛媛 三島川之江			56,685
162 石材			11
361 化学肥料			39
381 紙・パルプ			2,985
444 その他日用品			15,890
501 動植物性製造飼肥料			20
531 取合せ品			37,740
福岡 博多		20,780	1,218,428
011 麦		9	
021 米			501
023 豆類			80
024 その他雑穀			53
031 野菜・果物			27,568
051 その他農産品		18	9
071 その他畜産品		375	915
081 水産品		335	25,800
092 製材		5	163
112 その他林産品		34	87
121 薪炭			18
161 砂利・砂		77	24
162 石材			71
211 非金属鉱物			4,055
222 鋼材		27	1,751
231 非鉄金属		4	73
241 金属製品		69	10,063
252 完成自動車			35
255 自動車部品			45
256 その他輸送機械		44	207
261 産業機械		111	2,479
262 電気機械		131	1,131
263 測量・光学・医療用機械			252
271 陶磁器			1,512
281 セメント			9
301 窯業品			841
320 揮発油			264
351 化学薬品			4,287
361 化学肥料			32
371 染料・塗料・合成樹脂・その他化学工業品			4,082
381 紙・パルプ			773
401 その他繊維工業品			838
411 砂糖		27	5,164
421 製造食品		196	366,610
422 飲料		45	164,584
423 水		53	3,568
424 たばこ		73	4,121
425 その他食料工業品			11
431 がん具			38
441 衣服・身廻品・はきもの			213
442 文房具・運動娯楽用品・楽器		72	7,935
443 家具装備品		143	7,313
444 その他日用品		18	5,550
451 ゴム製品		9	3,108
461 木製品		9	752
471 その他製造工業品			136
481 金属くず		568	
501 動植物性製造飼肥料			195
511 廃棄物		5,349	61

11 港別・品種別表（コンテナ）（3／8）

令和6年(2024年)
(単位: トン)

県名・国・地域名 品種別	港湾名	出	入
521 輸送用容器		3,012	13,597
531 取合せ品		9,977	547,454
福岡	北九州	4,071	138,804
031 野菜・果物		18	2,603
051 その他農産品		18	36
071 その他畜産品		399	202
081 水産品		106	170
092 製材			18
112 その他林産品			11
161 砂利・砂			36
211 非金属鉱物			403
222 鋼材		23	324
231 非鉄金属			65
241 金属製品		313	3,096
254 二輪自動車			18
255 自動車部品			40
256 その他輸送機械		44	204
261 産業機械		306	657
262 電気機械		226	1,162
263 測量・光学・医療用機械			157
265 その他機械		35	124
271 陶磁器			5,372
281 セメント			715
301 窯業品			1,632
351 化学薬品			52
371 染料・塗料・合成樹脂・その他化学工業品		56	973
381 紙・パルプ			409
401 その他繊維工業品		87	66
421 製造食品		168	25,022
422 飲料		54	15,183
431 がん具			9
441 衣服・身廻品・はきもの			64
442 文房具・運動娯楽用品・楽器		11	230
443 家具装備品		99	1,135
444 その他日用品			1,368
451 ゴム製品			2,457
461 木製品			6,399
471 その他製造工業品		27	481
481 金属くず		20	
501 動植物性製造飼肥料			232
511 廃棄物		1,792	
521 輸送用容器		55	3,155
531 取合せ品		214	64,524
宮崎	油津		18
231 非鉄金属			18
鹿児島	諸港(鹿児島)	18	
521 輸送用容器		18	
鹿児島	知名	28	29
241 金属製品			12
261 産業機械		5	
461 木製品			9
471 その他製造工業品			8
531 取合せ品		23	
鹿児島	亀徳	112	110
112 その他林産品			22
222 鋼材		5	37
241 金属製品		36	41
256 その他輸送機械		9	
261 産業機械		25	
262 電気機械		9	

県名・国・地域名 品種別	港湾名	出	入
443 家具装備品		5	
461 木製品		9	
471 その他製造工業品		5	
521 輸送用容器		4	
531 取合せ品		5	10
鹿児島	鹿児島	34,129	265,500
031 野菜・果物			20,146
051 その他農産品		6	69
071 その他畜産品		53	1,529
081 水産品		7	31
111 木材チップ		9	
112 その他林産品		5	84
222 鋼材			1,286
231 非鉄金属			52
241 金属製品		59	2,038
256 その他輸送機械			225
261 産業機械		74	396
262 電気機械		101	92
263 測量・光学・医療用機械		7	
264 事務用機器		37	
265 その他機械			78
281 セメント			11
301 窯業品		4	11,526
321 その他の石油		22	
351 化学薬品			500
371 染料・塗料・合成樹脂・その他化学工業品		22	126
411 砂糖			865
421 製造食品		88	69,747
422 飲料			5
423 水			12,618
425 その他食料工業品		30	
442 文房具・運動娯楽用品・楽器		11	
443 家具装備品			5,318
444 その他日用品			8,172
451 ゴム製品			18
461 木製品		9	142
471 その他製造工業品		161	506
481 金属くず		95	
501 動植物性製造飼肥料			96
511 廃棄物		503	
521 輸送用容器		29,590	2,410
531 取合せ品		3,236	127,414
鹿児島	名瀬	610	161
031 野菜・果物		4	
071 その他畜産品		4	
112 その他林産品			6
231 非鉄金属		4	
241 金属製品		134	
261 産業機械		64	
262 電気機械		38	6
264 事務用機器		11	
265 その他機械		11	
411 砂糖		106	
421 製造食品		52	
442 文房具・運動娯楽用品・楽器		16	
443 家具装備品		11	
461 木製品		7	9
471 その他製造工業品		22	
491 再利用資材			9
511 廃棄物			21
531 取合せ品		126	110
鹿児島	与論	137	128
241 金属製品		12	19
262 電気機械		14	

11 港別・品種別表（コンテナ）（4／8）

令和6年(2024年)
(単位: トン)

県名・国・地域名 品種別	港湾名	出	入
421 製造食品			33
443 家具装備品		39	
461 木製品		62	
521 輸送用容器		4	
531 取合せ品		6	76
鹿児島 志布志		226	1,170
031 野菜・果物			216
051 その他農産品			21
081 水産品		18	
231 非鉄金属			18
241 金属製品		47	75
254 二輪自動車			18
261 産業機械			11
421 製造食品		18	115
422 飲料		18	51
425 その他食料工業品		33	
442 文房具・運動娯楽用品・楽器		39	11
443 家具装備品		9	21
444 その他日用品			18
461 木製品			11
471 その他製造工業品			46
501 動植物性製造飼肥料			21
521 輸送用容器		35	155
531 取合せ品		9	362
鹿児島 和泊		82	38
256 その他輸送機械		6	
461 木製品			5
471 その他製造工業品		53	6
521 輸送用容器		6	
531 取合せ品		17	27
沖縄 石垣		151,268	17,648
021 米		9	
031 野菜・果物		100	10
051 その他農産品		103	
071 その他畜産品			11
081 水産品			256
092 製材		7	230
112 その他林産品		87	
161 砂利・砂		11	
211 非金属鉱物		73	
222 鋼材		68	178
231 非鉄金属			9
241 金属製品		257	523
252 完成自動車		7	30
253 その他輸送用車両		9	
254 二輪自動車		39	
256 その他輸送機械		9	19
261 産業機械		26	122
262 電気機械		46	
265 その他機械			8
281 セメント		69	
301 窯業品		311	
311 重油		3,295	
320 揮発油		5,000	
321 その他の石油		5,600	
371 染料・塗料・合成樹脂・その他化学工業品		347	11
381 紙・パルプ		4	
401 その他繊維工業品		3	
411 砂糖			7
421 製造食品		30,418	1,011
422 飲料		1,179	
423 水		23	
424 たばこ		4	
441 衣服・身廻品・はきもの		3	

県名・国・地域名 品種別	港湾名	出	入
442 文房具・運動娯楽用品・楽器		7	
443 家具装備品		4	
451 ゴム製品		9	28
461 木製品		22	4
471 その他製造工業品		219	9
481 金属くず			999
491 再利用資材		5	942
501 動植物性製造飼肥料		3,129	
511 廃棄物		18	999
521 輸送用容器		30	5,058
531 取合せ品		100,718	7,184
沖縄 宮古島(平良)		168,197	14,056
011 麦		7	
021 米		243	
031 野菜・果物		84	162
051 その他農産品		4	5
081 水産品			593
112 その他林産品		134	
151 その他金属鉱			32
162 石材			18
211 非金属鉱物		33	
222 鋼材			29
241 金属製品			8
261 産業機械			76
281 セメント		770	6
320 揮発油		13,293	
321 その他の石油		88	
411 砂糖			33
421 製造食品		29,129	58
422 飲料		2,798	1,021
442 文房具・運動娯楽用品・楽器		7	
461 木製品		61	
481 金属くず			168
491 再利用資材			4,917
501 動植物性製造飼肥料		1,616	
511 廃棄物			2,117
521 輸送用容器		367	987
531 取合せ品		119,563	3,826
沖縄 祖納		6,521	7,533
021 米		69	
031 野菜・果物		8	
051 その他農産品		12	
071 その他畜産品			3
092 製材		127	
112 その他林産品		42	5
151 その他金属鉱			31
161 砂利・砂		129	
222 鋼材		167	
231 非鉄金属		196	
241 金属製品		1,573	2,554
252 完成自動車		87	132
253 その他輸送用車両		5	
254 二輪自動車		11	6
255 自動車部品			7
256 その他輸送機械		40	3
261 産業機械		105	42
262 電気機械		112	102
263 測量・光学・医療用機械			5
264 事務用機器		4	
265 その他機械		3	10
271 陶磁器		37	
281 セメント		67	
291 ガラス類		24	
301 窯業品		350	47
311 重油		36	
320 揮発油		440	

11 港別・品種別表（コンテナ）（5／8）

令和6年（2024年）
（単位：トン）

県名、国・地域名 品種別	港湾名	出	入
321 その他の石油		73	4
361 化学肥料			1,220
371 染料・塗料・合成樹脂・その他化学工業品		289	
411 砂糖			243
421 製造食品		376	
422 飲料		329	66
425 その他食料工業品		9	
441 衣服・身廻品・はきもの		6	3
442 文房具・運動娯楽用品・楽器		20	6
443 家具装備品		154	3
444 その他日用品		34	
451 ゴム製品			9
461 木製品		12	
471 その他製造工業品		268	197
481 金属くず			135
491 再利用資材		8	
501 動植物性製造飼肥料		581	74
511 廃棄物			1,982
521 輸送用容器		271	153
531 取合せ品		447	491

県名、国・地域名 品種別	港湾名	出	入
韓国	プサン(釜山)	88,541	90,204
011 麦			53
023 豆類			1,636
031 野菜・果物			2,319
051 その他農産品		54	302
071 その他畜産品		35	9,967
081 水産品		53	1,024
092 製材			388
112 その他林産品		35	
121 薪炭			88
161 砂利・砂		18	36
162 石材			36
211 非金属鉱物		196	
221 鉄鋼		215	
222 鋼材		70	395
231 非鉄金属		1,806	108
241 金属製品		516	10,150
252 完成自動車		12,066	179
253 その他輸送用車両		35	
255 自動車部品		1,510	18
256 その他輸送機械		159	445
261 産業機械		640	1,407
262 電気機械		426	3,367
263 測量・光学・医療用機械		160	35
271 陶磁器		53	197
281 セメント			36
291 ガラス類			89
301 窯業品		18	215
321 その他の石油		36	72
322 LNG(液化天然ガス)			18
323 LPG(液化石油ガス)			107
351 化学薬品			1,913
371 染料・塗料・合成樹脂・その他化学工業品		1,655	5,630
381 紙・パルプ		107	161
391 糸及び紡績半製品		70	
401 その他繊維工業品			53
411 砂糖		18	18
421 製造食品		1,415	7,700
422 飲料		2,432	2,245
423 水			5,350
431 がん具		35	
441 衣服・身廻品・はきもの		844	2,089
442 文房具・運動娯楽用品・楽器		107	816
443 家具装備品		616	3,717
444 その他日用品		178	3,330
451 ゴム製品		72	765
461 木製品			3,135
471 その他製造工業品		144	728
481 金属くず		4,481	35
491 再利用資材		18,063	
501 動植物性製造飼肥料		72	3,917
511 廃棄物			125
521 輸送用容器		1,569	2,782
531 取合せ品		38,562	13,008
台湾	キールン(基隆)	8,444	12,554
021 米		22	
031 野菜・果物			35
071 その他畜産品			1,058
081 水産品			266
241 金属製品			847
256 その他輸送機械			245
261 産業機械			53
271 陶磁器			72
301 窯業品			54
371 染料・塗料・合成樹脂・その他化学工業品			2,368
421 製造食品		232	462
422 飲料			89

11 港別・品種別表（コンテナ）（6／8）

令和6年(2024年)
(単位: トン)

県名・国・地域名 品種別	港湾名	出	入	県名・国・地域名 品種別	港湾名	出	入
441 衣服・身廻品・はきもの			178	023 豆類			143
442 文房具・運動娯楽用品・楽器			89	071 その他畜産品			71
443 家具装備品			511	231 非鉄金属			18
444 その他日用品			5,697	261 産業機械			108
451 ゴム製品			89	262 電気機械			35
461 木製品			35	291 ガラス類			54
521 輸送用容器			299	323 LPG(液化石油ガス)			18
531 取合せ品		8,190	107	371 染料・塗料・合成樹脂・その他化学工業品			89
				421 製造食品			72
台湾 カオシュン(高雄)		53,549	191,253	441 衣服・身廻品・はきもの			268
011 麦			2,113	443 家具装備品			377
021 米	427		643	444 その他日用品			35
023 豆類			3,045	521 輸送用容器			18
024 その他雑穀			35	531 取合せ品	41,820		71
031 野菜・果物			10,407				
051 その他農産品	96		1,823	中国 ナンキン(南京)			141
071 その他畜産品			14,266	262 電気機械			141
081 水産品	52		2,731				
092 製材			1,047	中国 シャンハイ(上海)		52,975	58,172
112 その他林産品			598	023 豆類			53
121 薪炭			138	031 野菜・果物			105
151 その他金属鉱			233	051 その他農産品			299
161 砂利・砂	50		91	071 その他畜産品			70
162 石材			620	081 水産品			18
211 非金属鉱物			35	091 原木			143
222 鋼材			1,636	092 製材			282
231 非鉄金属			606	111 木材チップ			376
241 金属製品	34		6,963	112 その他林産品			178
252 完成自動車			69	121 薪炭			143
253 その他輸送用車両	78		35	162 石材			661
254 二輪自動車			35	211 非金属鉱物	18		
255 自動車部品	341		117	231 非鉄金属			36
256 その他輸送機械	232		1,941	241 金属製品			1,008
261 産業機械	484		2,070	252 完成自動車	18		
262 電気機械	39		10,580	254 二輪自動車	35		
263 測量・光学・医療用機械			144	255 自動車部品	141		107
265 その他機械			764	256 その他輸送機械	18		410
271 陶磁器			1,586	261 産業機械	124		1,239
281 セメント			381	262 電気機械			6,435
291 ガラス類	88		1,620	263 測量・光学・医療用機械			71
301 窯業品			1,062	265 その他機械			53
321 その他の石油			36	271 陶磁器			89
351 化学薬品			73	291 ガラス類			71
361 化学肥料			20	301 窯業品			71
371 染料・塗料・合成樹脂・その他化学工業品	440		9,710	321 その他の石油			18
381 紙・パルプ			481	351 化学薬品			179
391 糸及び紡績半製品			18	371 染料・塗料・合成樹脂・その他化学工業品			3,541
401 その他繊維工業品			213	381 紙・パルプ	215		106
411 砂糖	38			391 糸及び紡績半製品			18
421 製造食品	819		14,579	401 その他繊維工業品			53
422 飲料	3,894		3,608	421 製造食品			7,290
423 水			186	422 飲料	2,282		282
424 たばこ			62	423 水	54		
425 その他食料工業品	20		1,509	425 その他食料工業品			35
431 がん具			1,231	431 がん具			320
441 衣服・身廻品・はきもの	280		4,485	441 衣服・身廻品・はきもの			5,407
442 文房具・運動娯楽用品・楽器	53		4,159	442 文房具・運動娯楽用品・楽器	35		690
443 家具装備品			11,550	443 家具装備品			14,286
444 その他日用品			8,855	444 その他日用品			1,185
451 ゴム製品			978	451 ゴム製品			71
461 木製品			19,056	461 木製品			1,575
471 その他製造工業品			515	471 その他製造工業品			3,077
481 金属くず	31		1,246	491 再利用資材	9,711		
491 再利用資材	4,802		19	501 動植物性製造飼肥料			1,066
501 動植物性製造飼肥料			19,787	521 輸送用容器			2,515
521 輸送用容器	254		5,494	531 取合せ品	40,324		4,540
531 取合せ品	40,997		15,949				
台湾 タイチェン(台中)		41,820	1,377	中国 シェコウ(蛇口)			160

11 港別・品種別表（コンテナ）（7/8）

令和6年(2024年)
(単位: トン)

県名、国・地域名 品種別	港湾名	出	入
431 がん具			160
中国	チンタオ(青島)	9,412	
051 その他農産品		18	
081 水産品		35	
252 完成自動車		70	
253 その他輸送用車両		70	
255 自動車部品		5,463	
261 産業機械		338	
422 飲料		36	
443 家具・装備品		105	
491 再利用資材		3,153	
531 取合せ品		124	
中国	シアメン(廈門)		34,187
031 野菜・果物			1,359
071 その他畜産品			114
081 水産品			234
112 その他林産品			63
162 石材			4,591
241 金属製品			8
262 電気機械			180
271 陶磁器			174
291 ガラス類			22
371 染料・塗料・合成樹脂・その他化学工業品			274
421 製造食品			852
431 がん具			32
441 衣服・身廻品・はきもの			504
442 文房具・運動・娯楽用品・楽器			75
443 家具・装備品			25,375
444 その他日用品			78
461 木製品			41
471 その他製造工業品			67
521 輸送用容器			77
531 取合せ品			67
中国	ホンコン(香港)		18
531 取合せ品			18
タイ	レムチャバン		18
531 取合せ品			18
フィリピン	ダバオ		20,094
031 野菜・果物			20,094
ベトナム	ホーチミン		35
431 がん具			35
アラブ首長国	ジェベルアリ		36
371 染料・塗料・合成樹脂・その他化学工業品			36
オマーン	サララー		35
252 完成自動車			35
オマーン	スハール		124
255 自動車部品			106
531 取合せ品			18
カタール	諸港(カタール)		180
252 完成自動車			180

県名、国・地域名 品種別	港湾名	出	入
グアム	アプラ		337
161 砂利・砂			35
255 自動車部品			18
256 その他輸送機械			72
531 取合せ品			212
北マリアナ	サイパン		35
531 取合せ品			35
チュニジア	チュニス		18
531 取合せ品			18
イギリス	サザンプトン		18
252 完成自動車			18
イタリア	ジェノバ		70
531 取合せ品			70
イタリア	ナポリ		195
531 取合せ品			195
オランダ	ロッテルダム		477
422 飲料			442
442 文房具・運動・娯楽用品・楽器			35
ドイツ	ブレーメルハーフェン		18
252 完成自動車			18
ドイツ	ハンブルグ		54
422 飲料			54
ベルギー	アントワープ		1,266
421 製造食品			35
422 飲料			35
442 文房具・運動・娯楽用品・楽器			18
531 取合せ品			1,178
スペイン	アルヘシラス		124
531 取合せ品			124
アメリカ	ホノルル	4,432	
531 取合せ品		4,432	
アメリカ	ロングビーチ	37,555	151,338
031 野菜・果物			4,632
071 その他畜産品			210
241 金属製品			53
252 完成自動車			357
261 産業機械			178
262 電気機械			18
371 染料・塗料・合成樹脂・その他化学工業品			336
421 製造食品		35	41,211
531 取合せ品		37,520	104,343
アメリカ	オークランド		61,494
021 米			179

11 港別・品種別表（コンテナ）（8／8）

令和6年（2024年）
（単位：トン）

県名、国・地域名 品種別	港湾名	出	入	県名、国・地域名 品種別	港湾名	出	入
031 野菜・果物			446	421 製造食品			5,226
071 その他畜産品			35	422 飲料			35
222 鋼材			213	431 がん具			18
231 非鉄金属			285	441 衣服・身廻品・はきもの			712
241 金属製品			2,191	442 文房具・運動娯楽用品・楽器			179
252 完成自動車			18	443 家具装備品			4,995
255 自動車部品			70	444 その他日用品			158
256 その他輸送機械			105	451 ゴム製品			1,433
261 産業機械			497	461 木製品			1,736
262 電気機械			4,488	471 その他製造工業品			1,913
263 測量・光学・医療用機械			35	521 輸送用容器			107
271 陶磁器			18	531 取合せ品			16,645
281 セメント			35				
321 その他の石油			177	アメリカ タコマ		108	
351 化学薬品			18				
371 染料・塗料・合成樹脂・その他化学工業品			9,665	531 取合せ品		108	
381 紙・パルプ			105				
391 糸及び紡績半製品			143				
401 その他繊維工業品			4,620				
411 砂糖			35				
421 製造食品			12,402				
422 飲料			211				
423 水			2,452				
431 がん具			214				
441 衣服・身廻品・はきもの			13,590				
442 文房具・運動娯楽用品・楽器			213				
443 家具装備品			1,735				
444 その他日用品			142				
451 ゴム製品			35				
461 木製品			535				
471 その他製造工業品			141				
501 動植物性製造飼肥料			1,438				
521 輸送用容器			160				
531 取合せ品			4,848				
アメリカ ノーフォーク			35				
421 製造食品			35				
アメリカ サバンナ			72				
081 水産品			72				
アメリカ シアトル			35				
371 染料・塗料・合成樹脂・その他化学工業品			35				
アメリカ サンペドロ			47,539				
024 その他雑穀			35				
051 その他農産品			35				
071 その他畜産品			322				
092 製材			107				
111 木材チップ			144				
112 その他林産品			53				
222 鋼材			35				
231 非鉄金属			18				
241 金属製品			1,371				
252 完成自動車			1,394				
253 その他輸送用車両			35				
255 自動車部品			106				
256 その他輸送機械			213				
261 産業機械			1,876				
262 電気機械			5,082				
263 測量・光学・医療用機械			1,469				
291 ガラス類			18				
321 その他の石油			35				
371 染料・塗料・合成樹脂・その他化学工業品			746				
381 紙・パルプ			178				
401 その他繊維工業品			1,110				

那覇港の統計

令和6年（2024年）

編集・発行 那覇港管理組合 総務部 総務課

〒900-0035 沖縄県那覇市通堂町2番1号

電 話 （098）868-2578

F A X （098）868-2629



那霸港管理組合

2024/1/1 ~ 2024/12/31