那 覇 港 の 統 計

令和3年（2021年）

Naha Port Authority

那 覇 港 管 理 組 合

凡　　例

この統計書は、統計法に基づく港湾調査規則（昭和26年３月10日運輸省令第13号）により、那覇港に出入りした船舶、貨物及び施設利用状況を調査した令和３年（２０２１年）の統計を中心に収録したものである。

※なお、平成30年から令和２年の数値の訂正があった部分については、黄色で塗り表示している。

１　調査期間は、令和３年（２０２１年）１月１日から令和３年（２０２１年）１２月３１日までの１年間とした。

２　調査区域は、那覇港港湾区域内とした。

３　入港船舶は、積載貨物、乗客の有無にかかわらず総トン数５トン以上の船舶について調査した。

４　海上出入貨物は、船舶によって出入りしたものについて調査した。

５　貨物の数量は、原則として「フレート・トン」で表し、容積は１．１３３立方メートル（４０立方フィート）、重量は１，０００キログラムを１トンとし、容積と重量のうちいずれか大きい数値とした（小数点以下第１位を四捨五入）。ただし、商慣習に従っている貨物は、その慣習に従った。

６　貨物は、港湾調査に用いる品種分類表の「中分類」で調査分類した。

７　外貿貨物（輸出・輸入）とは、本港と外国の港湾との間で直接取引のあった出入貨物のことをいう。国内の他の港湾で積み換えて外国の港湾へ輸送される場合は、内貿貨物の移出、他の国内の港湾を経由して外国から輸送された場合は、内貿貨物の移入とした。

８　船舶乗降人員は、調査港湾で観光客が乗船し、その調査水域外を遊覧し、再び同一調査港湾で上陸した場合は、その観光客が調査水域外で上陸するか否かにかかわらず、調査人員とした。したがって、例えばフェリーで往復した観光客が１人いた場合、乗込人員１人、上陸人員１人と、それぞれに計上する。これは、外航クルーズ船も同様である。

目　　次

Ⅰ　那覇港の概要
　１　那覇港の沿革　・・・・・・・・・・・・・・・・・・・・・・・・・・・・・　３
　２　那覇港の港勢　・・・・・・・・・・・・・・・・・・・・・・・・・・・・・　５

Ⅱ　グラフで見る那覇港
　１　入港船舶
　　（１）入港船舶隻数年次推移図　・・・・・・・・・・・・・・・・・・・・・・　９
　　（２）入港船舶隻数比較図　・・・・・・・・・・・・・・・・・・・・・・・・　９
　　（３）入港船舶総トン数年次推移図　・・・・・・・・・・・・・・・・・・・・　１０
　　（４）入港船舶総トン数比較図　・・・・・・・・・・・・・・・・・・・・・・　１０

　２　海上出入貨物
　　（１）取扱別年次推移図　・・・・・・・・・・・・・・・・・・・・・・・・・　１１
　　（２）内外貿比較図　・・・・・・・・・・・・・・・・・・・・・・・・・・・　１１
　　（３）ふ頭別比較図　・・・・・・・・・・・・・・・・・・・・・・・・・・・　１１
　　（４）輸出貨物国・地域別、品種別構成図　・・・・・・・・・・・・・・・・　１２
　　（５）輸入貨物国・地域別、品種別構成図　・・・・・・・・・・・・・・・・　１２
　　（６）移出貨物県別・品種別構成図　・・・・・・・・・・・・・・・・・・・　１３
　　（７）移入貨物県別・品種別構成図　・・・・・・・・・・・・・・・・・・・　１３
　　（８）県内移出貨物港別・品種別構成図　・・・・・・・・・・・・・・・・・　１４
　　（９）県内移入貨物港別・品種別構成図　・・・・・・・・・・・・・・・・・　１４

　３　船舶乗降人員
　　（１）船舶乗降人員年次推移図　・・・・・・・・・・・・・・・・・・・・・・　１５
　　（２）航路別構成図　・・・・・・・・・・・・・・・・・・・・・・・・・・・　１５
　　（３）月別推移図　・・・・・・・・・・・・・・・・・・・・・・・・・・・・　１５
　　（４）乗降人員構成図　・・・・・・・・・・・・・・・・・・・・・・・・・・　１６
　　（５）県外主要航路別構成図　・・・・・・・・・・・・・・・・・・・・・・・　１６
　　（６）県外主要航路年次別比較図　・・・・・・・・・・・・・・・・・・・・・　１６
　　（７）県内主要航路別構成図　・・・・・・・・・・・・・・・・・・・・・・・　１７
　　（８）県内主要航路年次別比較図　・・・・・・・・・・・・・・・・・・・・・　１７

　４　コンテナ貨物
　　（１）コンテナ貨物年次推移図　・・・・・・・・・・・・・・・・・・・・・・　１８
　　（２）輸移出入コンテナ貨物品種別構成図　・・・・・・・・・・・・・・・・・　１９

Ⅲ　入港船舶・乗降人員

１　入港船舶年次別表　・・・・・・・・・・・・・・・・・・・・・・・・・・・・　２３
２　入港船舶月別用途表　・・・・・・・・・・・・・・・・・・・・・・・・・・・　２４
３　入港船舶用途別トン数階級別表　・・・・・・・・・・・・・・・・・・・・・　２５
４　入港船舶年次別トン数階級別表　・・・・・・・・・・・・・・・・・・・・・　２６
５　入港最大船舶年次別表　・・・・・・・・・・・・・・・・・・・・・・・・・・　２７
６　入港最大船舶月別表　・・・・・・・・・・・・・・・・・・・・・・・・・・・　２８
７　大型旅客船の入港状況　・・・・・・・・・・・・・・・・・・・・・・・・・・　２８
８　入港外航船舶国籍別順位表　・・・・・・・・・・・・・・・・・・・・・・・　２９
９　入港船舶用途別ふ頭別表　・・・・・・・・・・・・・・・・・・・・・・・・　３０
１０　係留船舶用途別ふ頭別表　・・・・・・・・・・・・・・・・・・・・・・・　３１
１１　船舶乗降人員月別表　・・・・・・・・・・・・・・・・・・・・・・・・・・　３２
１２　船舶乗降人員航路別月表（県外）　・・・・・・・・・・・・・・・・・・・　３３
１３　船舶乗降人員航路別月表（県内）　・・・・・・・・・・・・・・・・・・・　３４
１４　船舶乗降人員年次別表　・・・・・・・・・・・・・・・・・・・・・・・・・　３５
１５　船舶乗降人員航路別ふ頭別表　・・・・・・・・・・・・・・・・・・・・・　３６

Ⅳ　海上出入貨物

１　貨物年次別表　・・・・・・・・・・・・・・・・・・・・・・・・・・・・・・　３９
２　貨物月別表　・・・・・・・・・・・・・・・・・・・・・・・・・・・・・・・　４０
３　貨物年次別品種別比較表【全貨物】　・・・・・・・・・・・・・・・・・・・　４１
４　貨物年次別品種別比較表【輸出】　・・・・・・・・・・・・・・・・・・・・　４２
５　貨物年次別品種別比較表【輸入】　・・・・・・・・・・・・・・・・・・・・　４３
６　貨物年次別品種別比較表【移出】　・・・・・・・・・・・・・・・・・・・・　４４
７　貨物年次別品種別比較表【移入】　・・・・・・・・・・・・・・・・・・・・　４５
８　貨物品種別表　・・・・・・・・・・・・・・・・・・・・・・・・・・・・・・　４６
９　貨物品種別月別表【全貨物】　・・・・・・・・・・・・・・・・・・・・・・　４７
１０　貨物品種別月別表【輸移出】　・・・・・・・・・・・・・・・・・・・・・　４８
１１　貨物品種別月別表【輸移入】　・・・・・・・・・・・・・・・・・・・・・　４９
１２　輸移出貨物仕向国・地域（県）別表　・・・・・・・・・・・・・・・・・・　５０
１３　輸移入貨物仕出国・地域（県）別表　・・・・・・・・・・・・・・・・・・　５２
１４　県内移出貨物仕向港別表　・・・・・・・・・・・・・・・・・・・・・・・　５６
１５　県内移入貨物仕出港別表　・・・・・・・・・・・・・・・・・・・・・・・　５７
１６　品種別・港別表　・・・・・・・・・・・・・・・・・・・・・・・・・・・・　５９
１７　港別・品種別表　・・・・・・・・・・・・・・・・・・・・・・・・・・・・　７２
１８　外貿貨物主要相手国・地域順位表　・・・・・・・・・・・・・・・・・・・　８５
１９　内貿貨物主要相手県順位表　・・・・・・・・・・・・・・・・・・・・・・　８６
２０　貨物主要相手港順位表　・・・・・・・・・・・・・・・・・・・・・・・・・　８７
２１　取扱貨物品種別ベスト７　・・・・・・・・・・・・・・・・・・・・・・・　８８
２２　取扱貨物相手先別ベスト７　・・・・・・・・・・・・・・・・・・・・・・　８９

Ⅴ　施設利用状況

１　入港船舶トン数階級別ふ頭別表　・・・・・・・・・・・・・・・・・・・・　９３
２　係船岸荷役状況表　・・・・・・・・・・・・・・・・・・・・・・・・・・　９４
３　貨物品種別ふ頭別表　・・・・・・・・・・・・・・・・・・・・・・・・・　９５
４　貨物品種別施設別表【全貨物】　・・・・・・・・・・・・・・・・・・・・　９６
５　貨物品種別施設別表【輸出】　・・・・・・・・・・・・・・・・・・・・・　９９
６　貨物品種別施設別表【輸入】　・・・・・・・・・・・・・・・・・・・・・　１００
７　貨物品種別施設別表【移出】　・・・・・・・・・・・・・・・・・・・・・　１０１
８　貨物品種別施設別表【移入】　・・・・・・・・・・・・・・・・・・・・・　１０３

Ⅵ　コンテナ

１　外貿コンテナ貨物品種別航路別表　・・・・・・・・・・・・・・・・・・・　１０９
２　内貿コンテナ貨物品種別航路別表　・・・・・・・・・・・・・・・・・・・　１１０
３－１　コンテナ貨物量の推移　・・・・・・・・・・・・・・・・・・・・・・　１１２
３－２　コンテナ実入・空別貨物量の推移　・・・・・・・・・・・・・・・・・　１１３
４－１　外貿コンテナ種類別地域別個数表（実入り）　・・・・・・・・・・・　１１４
４－２　外貿コンテナ種類別国・地域別個数表（実入り）　・・・・・・・・・　１１５
５　内貿コンテナ種類別県別個数表（実入り）　・・・・・・・・・・・・・・・　１１７
６　外貿コンテナ関連係留施設別利用状況　・・・・・・・・・・・・・・・・・　１１８
７　内貿コンテナ関連係留施設別利用状況　・・・・・・・・・・・・・・・・・　１１９
８　外貿コンテナ種類別国・地域別個数表（空）　・・・・・・・・・・・・・・　１２０
９　内貿コンテナ種類別県別個数表（空）　・・・・・・・・・・・・・・・・・　１２１
１０　貨物品種別表（コンテナ）　・・・・・・・・・・・・・・・・・・・・・　１２２
１１　港別・品種別表（コンテナ）　・・・・・・・・・・・・・・・・・・・・　１２３

Ⅰ　那覇港の概要

1　那覇港の沿革

1264年		浦添城を居城とした中山英祖が泊港（現在の泊ふ頭）を国港として整備。
1422年		沖縄本島の統一を果たした尚巴志王が、那覇港（現在の那覇ふ頭）を中国貿易などの拠点とした。以後、那覇港は東南アジアや日本本土との中継貿易として栄えた。
1452年		尚巴志の三男尚金福王の時代、那覇港が泊港をしのいで国中第一の港となる。さらに、このころの那覇は海に囲まれた州であったことから、中国人懐機により久茂地のチンマーサーから安里橋（現在の崇元寺橋）にいたる海中道路「長虹橋」が築かれ、それ以来、那覇港には諸国の船が錨をおろした。
1609年		薩摩軍により琉球が攻略されるが、明国との交易は認められる。
1853年		米海軍ペリー提督来島。首里城を訪れるとともに本島周辺の海図を作成。
1879年		廃藩置県。火車と呼ばれる汽船が出入港するようになった。
1884年		本土～沖縄航路（鹿児島・大阪）が開設。
1905年	明治40年	築港は各知事の主要事業であり、奈良原知事は、国費にて第一期築港工事に着手、日比、高橋の代を経て大味知事の1915年（大正4年）に完工、1,500トン級の汽船3隻を横づけできる桟橋を架設。
1921年	大正10年	那覇港に水深－7.5mの岸壁の建設が始まり、1925年（大正14年）に完成。
1944年	昭和19年	米軍の空襲により那覇港の港湾施設が破壊され使用不能となる。
1951年	昭和26年	米軍が那覇港及び泊港の建設工事に着手。
1954年	昭和29年	那覇港北岸、琉球政府に譲渡される。南岸は米軍の軍港地域に指定される。泊港は那覇市に譲渡される。
1969年	昭和44年	那覇市が那覇新港（現在の新港ふ頭）の建設工事に着手。
1972年	昭和47年	本土復帰の直前に那覇港・泊港・新港を一体的に管理運営するため3港を一元化し、那覇市が管理、現在の那覇港となる。
1974年	昭和49年	那覇港の港湾計画が築定される。波の上橋・泊大橋・なうら橋の建設等その後の市民生活や産業・観光振興に大きく寄与することとなる計画が盛り込まれる。
1983年	昭和58年	新港第一防波堤が完成。
1984年	昭和59年	新港ふ頭地区の岸壁（7.5m～11m）が完成。 「波の上橋」が開通。
1985年	昭和60年	「泊大橋」が開通。
1993年	平成5年	「なうら橋」が開通。
1995年	平成7年	「とまりん」が完成。
1997年	平成9年	沈埋トンネル工事着工。 コンテナ専用岸壁（－13m）1バースを供用開始（9号岸壁）。
1998年	平成10年	ガントリークレーン1号機供用開始。
2002年	平成14年	那覇港の開発発展と利用の促進を図るとともに、適正で効率的な管理運営を行うことを目的として、沖縄県、那覇市及び浦添市の3自治体で特別地方公共団体「那覇港管理組合」を設立。
2003年	平成15年	【港湾計画の改訂】国際物流産業の展開、国際観光・リゾート産業の振興等を目指した国際流通港湾として、平成20年代後半を目標年次とする計画を策定。
2004年	平成16年	ガントリークレーン2号機供用開始。 新港ふ頭地区9号・10号バースを、特区制度活用により民間事業者が一体的に管理運営を行う、「那覇港公共国際コンテナターミナル運営事業」の運営事業者を国際公募。

2005年	平成17年	「那覇港公共国際コンテナターミナル運営事業」の運営事業者に、フィリピンに本社を置くグローバルオペレーターICTSIと県内の港運事業者6社が資本参加する「那覇国際コンテナターミナル株式会社（NICTI）」が決定。那覇港管理組合との間に賃貸借契約を締結。 【港湾計画の軽易な変更】大型旅客船専用バースの計画位置を新港ふ頭地区から泊ふ頭地区（若狭緑地前面）へ変更。
2006年	平成18年	日本で初めて純民間企業によるターミナル運営がスタート。那覇国際コンテナターミナル株式会社（NICTI）の運営が始まる。トランシップ貨物を中心とした貨物量の増大により海上輸送コストの低減を目指す。
2009年	平成21年	泊ふ頭大型旅客船バースの暫定供用開始。
2010年	平成22年	【港湾計画の一部変更】臨港道路浦添線2.5kmのうち、北側1.0km区間の埋立てから橋梁形式へ変更し、それに伴う土地造成及び土地利用計画を変更。
2011年	平成23年	「那覇うみそらトンネル」供用開始。
2012年	平成24年	【港湾計画の一部変更】新港ふ頭から背後地への交通量の増加に対応するとともに、ふ頭間の円滑な交通を確保するため、臨港道路若狭港町線を位置付け、土地利用計画を変更。
2013年	平成25年	「波の上うみそら公園」供用開始。
2014年	平成26年	「那覇クルーズターミナル」供用開始。 ガントリークレーン3号機供用開始。
2015年	平成27年	台湾港務株式会社（TIPC）とのパートナーシップ港に関する覚書（MOU）の締結。 ガントリークレーン4号機供用開始。
2016年	平成28年	【港湾計画の一部変更】輸送船舶の大型化及びクルーズ需要の増大に対応するため、新港ふ頭地区において、公共ふ頭計画及び旅客船ふ頭計画を位置付け、水域施設計画等を変更。
2018年	平成30年	「臨港道路浦添線」供用開始。
2019年	平成31年 令和元年	「那覇港総合物流センター」開業。 那覇港が国土交通大臣より「国際旅客船拠点形成港湾」として指定。

２　那覇港の港勢

令和３年（令和３年１月～令和３年１２月）の那覇港の港勢は、次のとおりである。

１　入港船舶

入港船舶は、隻数が 7,912 隻（対前年比 94.3 %）、総トン数が 24,516,560 トン（同 89.8 %）と、隻数、総トン数ともに減少となった。

外航船は、516 隻（同 90.4 %）、7,319,984 トン（同 73.5 %）と、隻数、総トン数ともに減少した。

内航船は、7,396 隻（同 94.6 %）、17,196,576 トン（同 99.2 %）と、隻数、総トン数ともに減少した。

コンテナ船は、外航が 455 隻（同 94.0 %）、内航が 2,853 隻（同 96.4 %）と、外航、内航ともに隻数が減少した。

２　船舶乗降人員

船舶乗降人員は、320,527 人（対前年比 77.8 %）と減少している。

外国航路は、0 人（同 0.0 %）と減少した。

内国航路は、320,527 人（同 77.8 %）と減少しており、その内訳は、県外航路 25,942 人（同 92.6 %）、県内航路 294,585 人（同 95.8 %）となっている。

３　海上出入貨物

海上出入貨物は、外貿、内貿貨物あわせて、16,410,474 トン（対前年比 98.8 %）と減少となった。

外貿貨物は、1,290,216 トン（同 93.9 %）と減少となった。

外貿貨物のうち、輸出は 508,419 トン（同 95.6 %）と減少し、輸入も 781,797 トン（同 92.8 %）と減少した。

内貿貨物は、15,120,258 トン（同 99.2 %）と減少となった。

内貿貨物のうち、移出は 7,938,998 トン（同 99.2 %）、移入は 7,181,260 トン（同 99.2 %）と、移出、移入ともに減少した。

４　コンテナ貨物

コンテナ貨物は、外貿、内貿コンテナ貨物あわせて、4,598,836 トン（対前年比 99.8 %）と減少となった。

外貿コンテナ貨物は、977,505 トン（同 94.0 %）と減少となった。

外貿コンテナ貨物のうち、輸出は 260,621 トン（同 99.8 %）と減少し、輸入も 716,884 トン（同 92.0 %）と減少した。

内貿コンテナ貨物は、3,621,331 トン（同 101.6 %）と増加となった。

内貿コンテナ貨物のうち、移出は 449,990 トン（同 100.7 %）、移入は 3,171,341 トン（同 101.7 %）と、移出、移入ともに増加した。

Ⅱ グラフで見る那覇港

1　入港船舶

(1) 入港船舶隻数年次推移図 (P23)

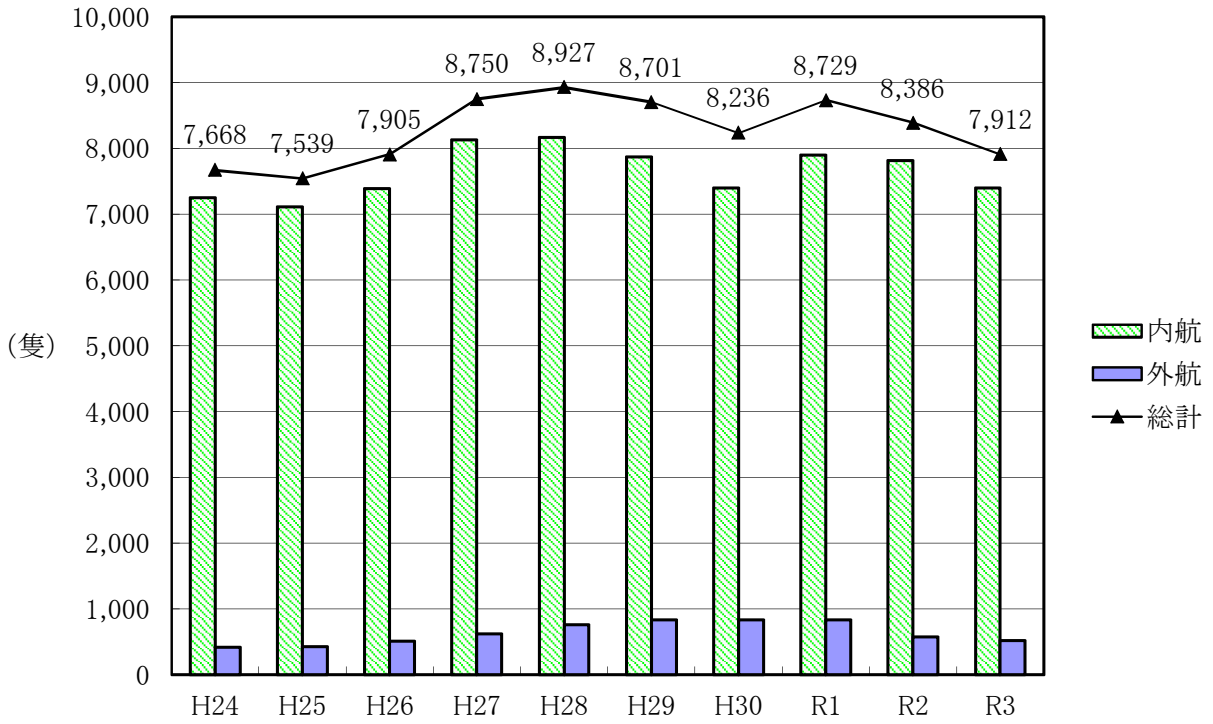

(2) 入港船舶隻数比較図

＜ ふ頭別 (P30) ＞

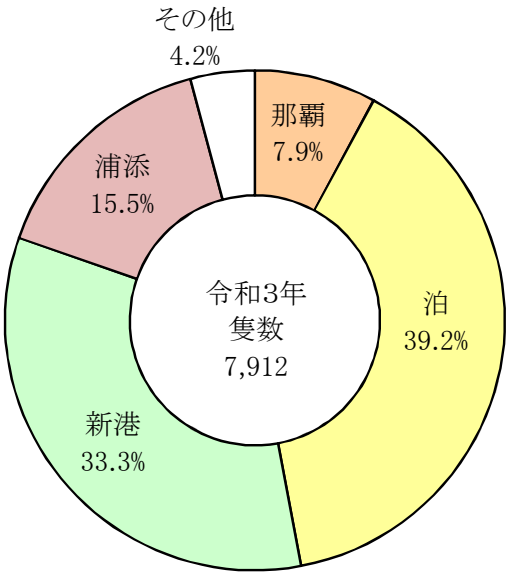

＜ 内航外航別 (P23) ＞

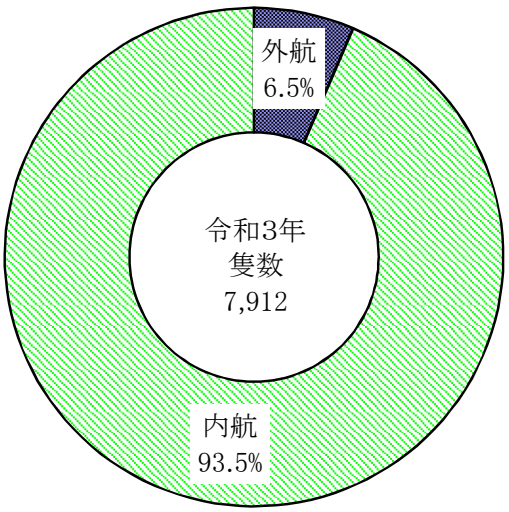

（3）入港船舶総トン数年次推移図（P23）

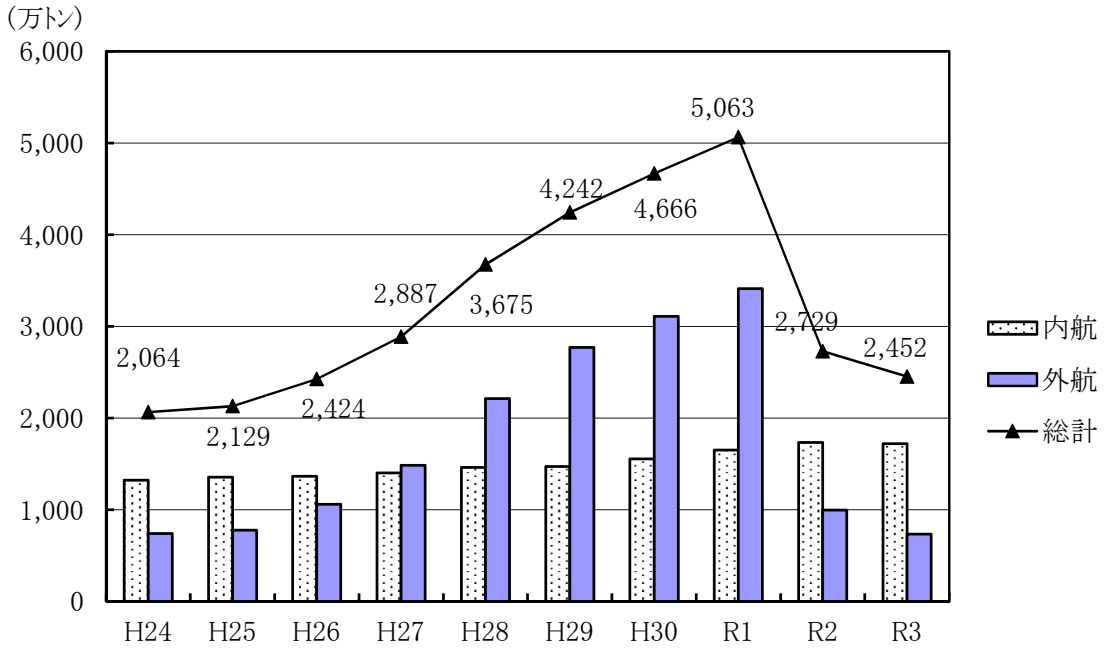

（4）入港船舶総トン数比較図

＜ ふ頭別（P30）＞

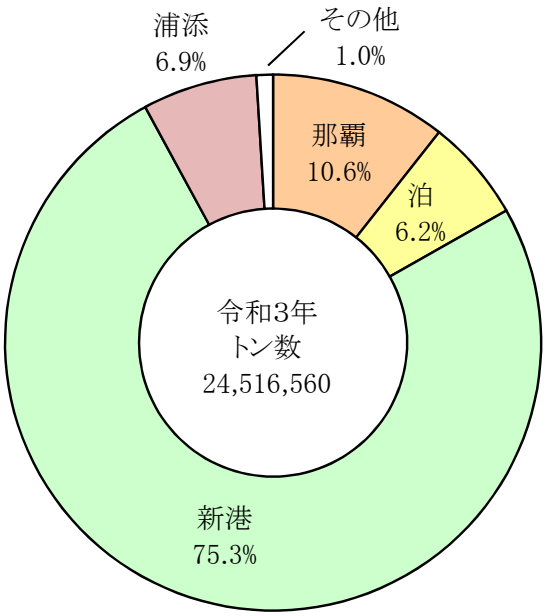

＜ 内航外航別（P23）＞

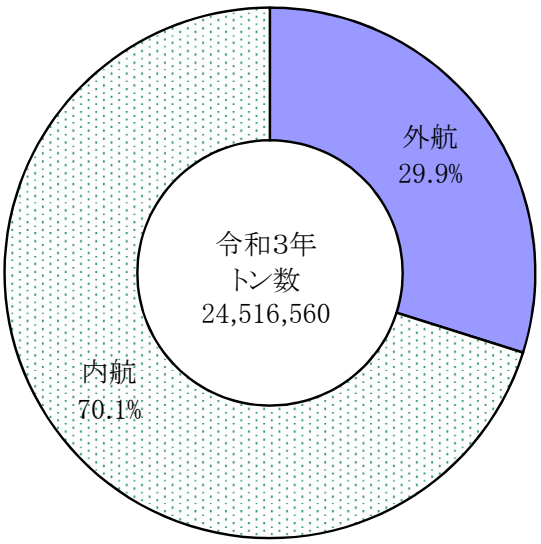

2 海上出入貨物

（1）取扱別年次推移図（P39）

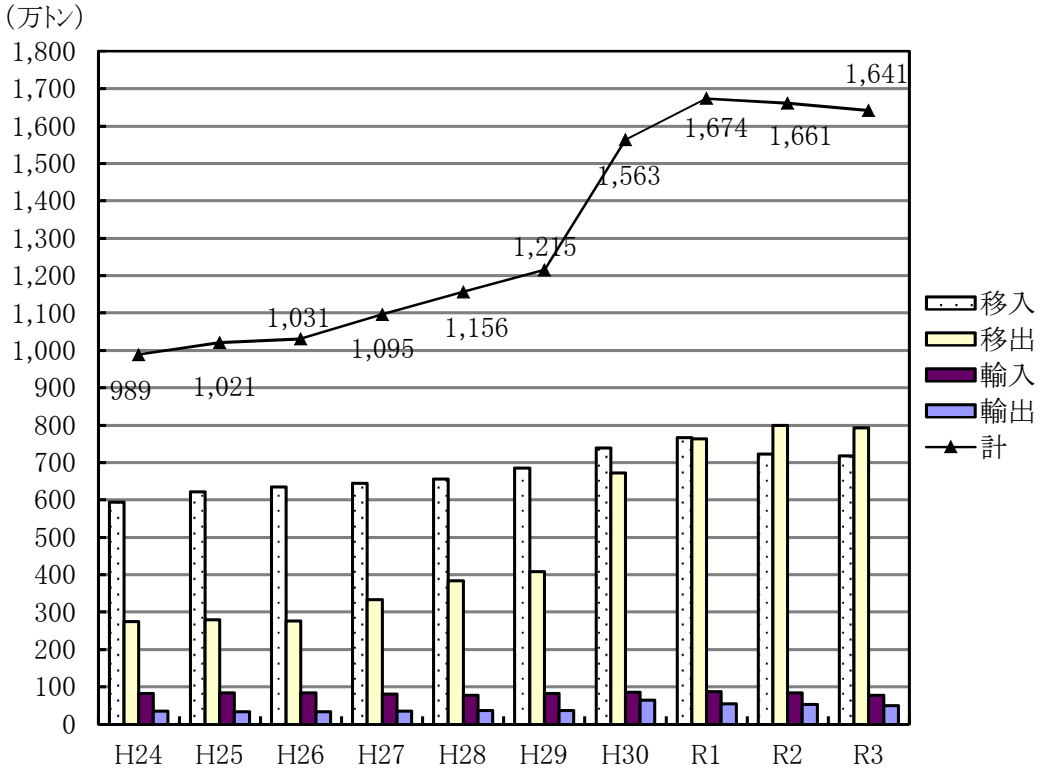

（2）内外貿比較図（P39）

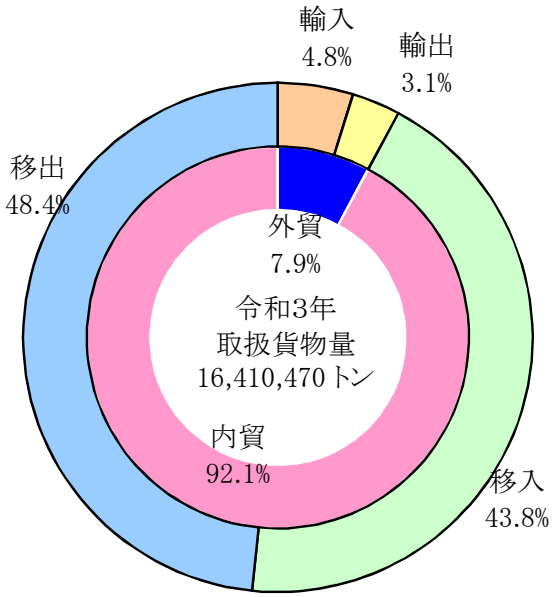

（3）ふ頭別比較図（P95）

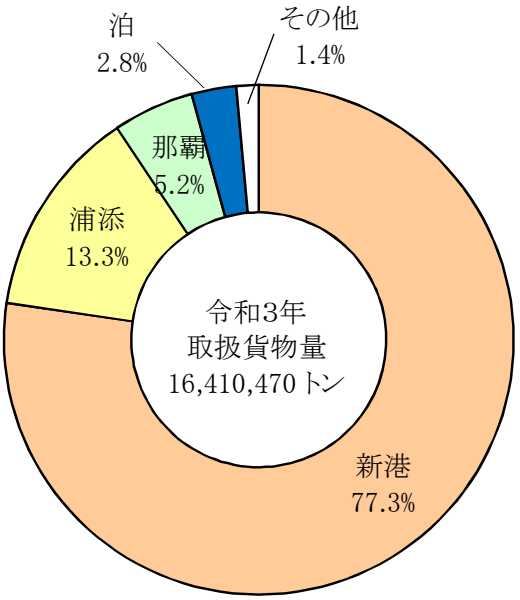

（4）輸出貨物国・地域別、品種別構成図

＜ 品種別（P42）＞

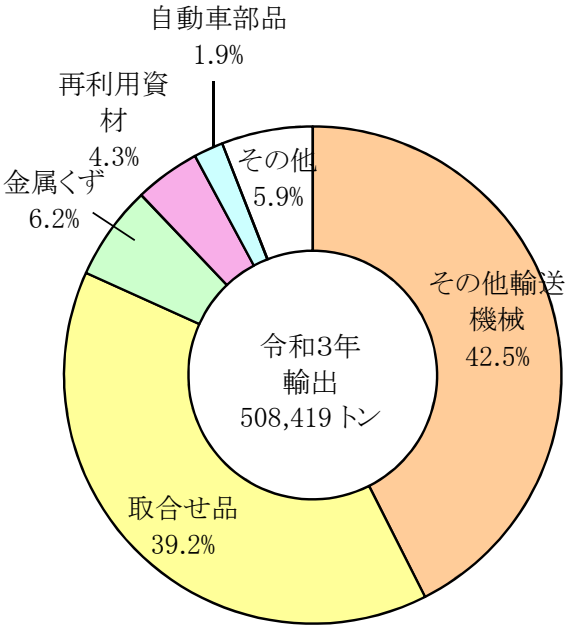

＜ 国・地域別（P85）＞

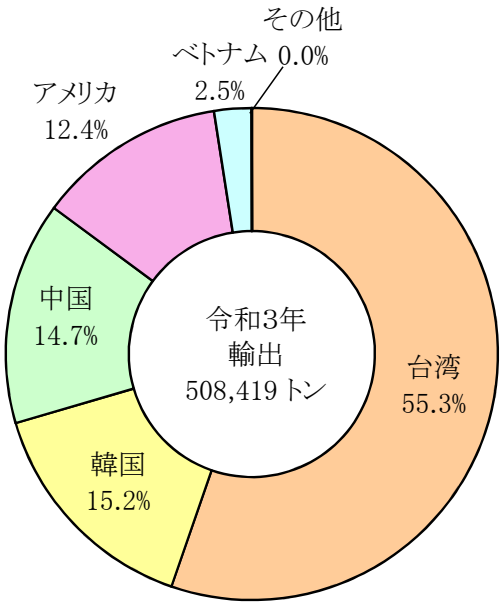

（5）輸入貨物国・地域別、品種別構成図

＜ 品種別（P43）＞

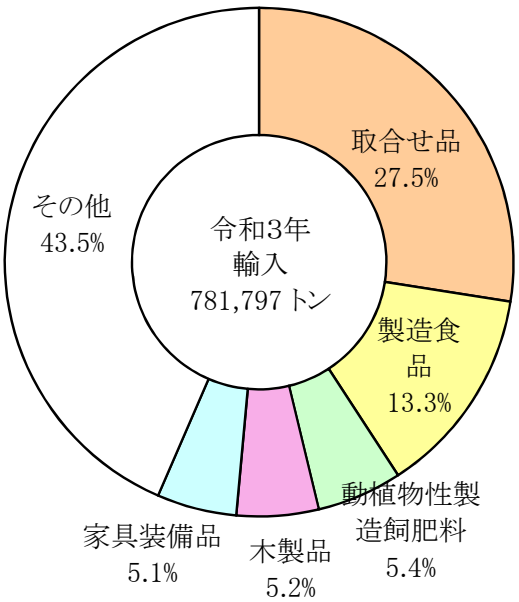

＜ 国・地域別（P85）＞

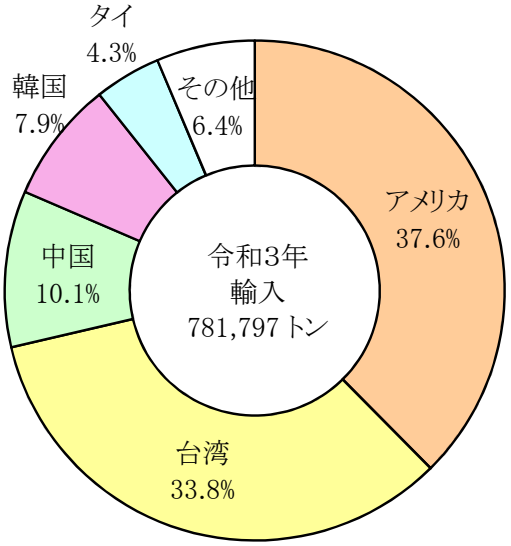

（6）移出貨物県別･品種別構成図

＜ 品種別（P44）＞

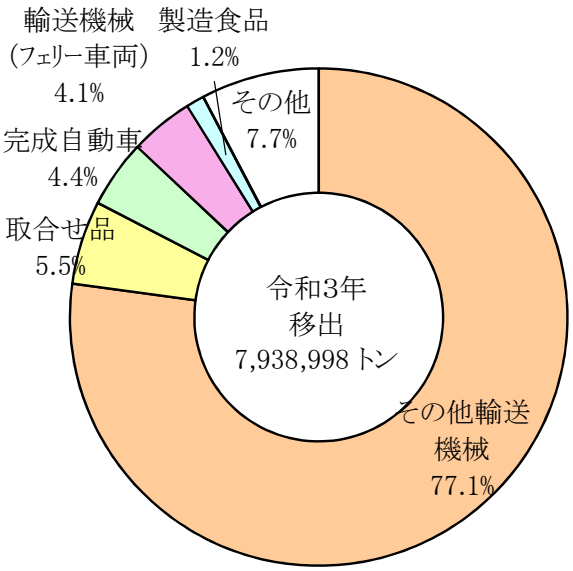

＜ 県　別（P86）＞

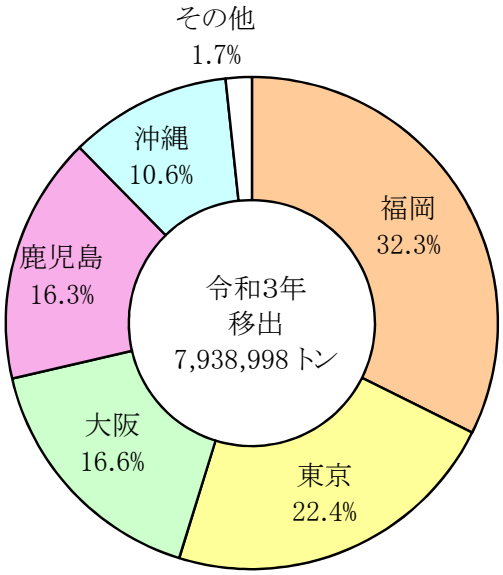

（7）移入貨物県別･品種別構成図

＜ 品種別（P45）＞

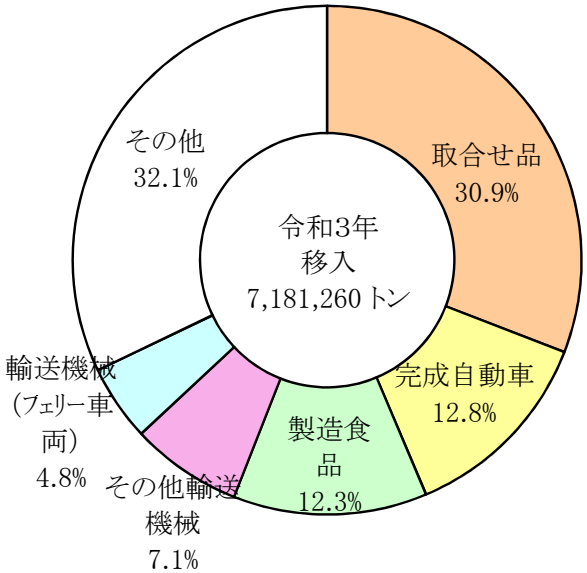

＜ 県　別（P86）＞

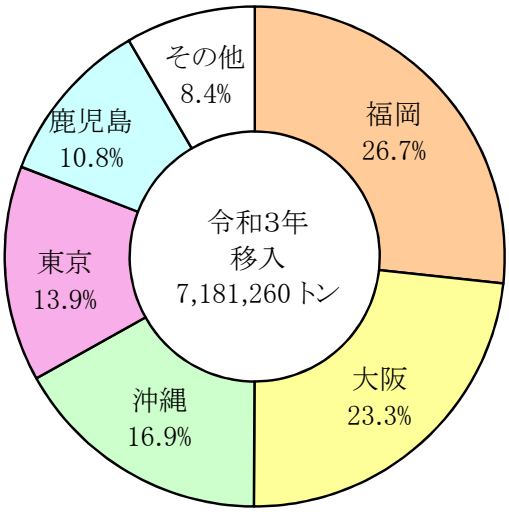

（8）県内移出貨物港別・品種別構成図

＜ 品種別（P88）＞

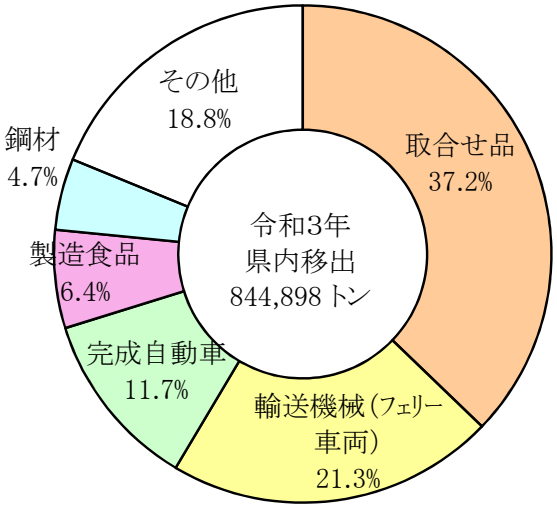

＜ 港　別（P89）＞

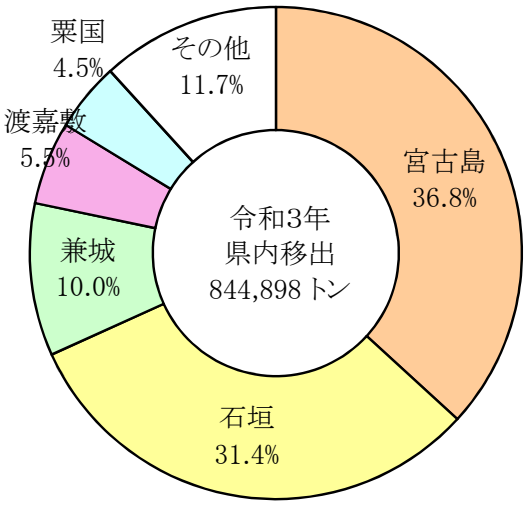

（9）県内移入貨物港別・品種別構成図

＜ 品種別（P88）＞

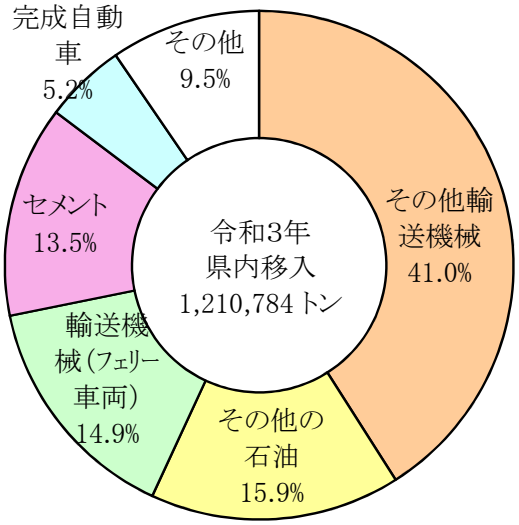

＜ 港　別（P89）＞

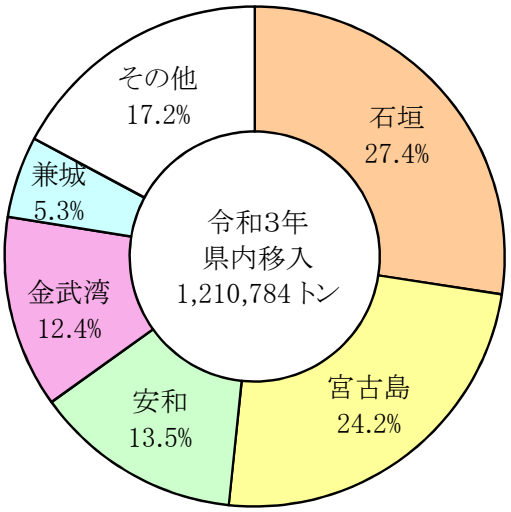

3 船舶乗降人員

（1）船舶乗降人員年次推移図（P35）

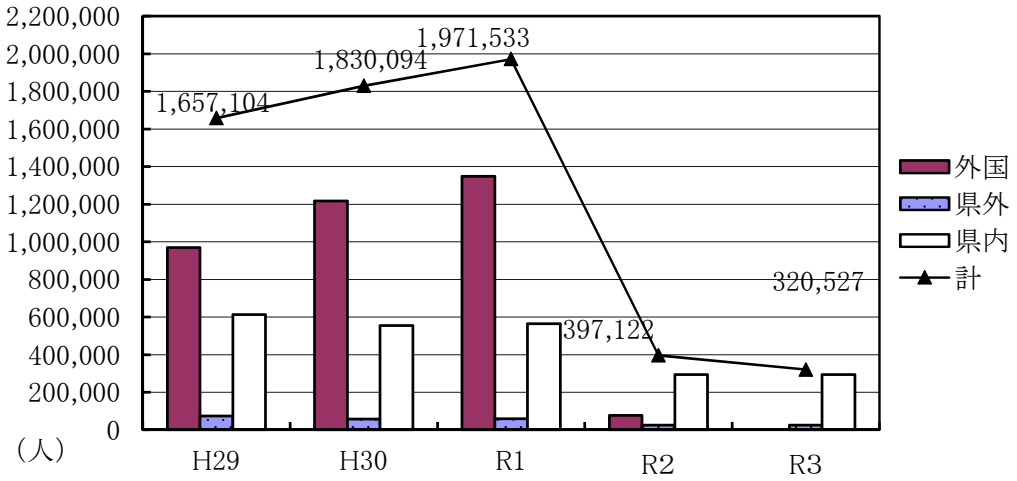

（2）航路別構成図（P35）

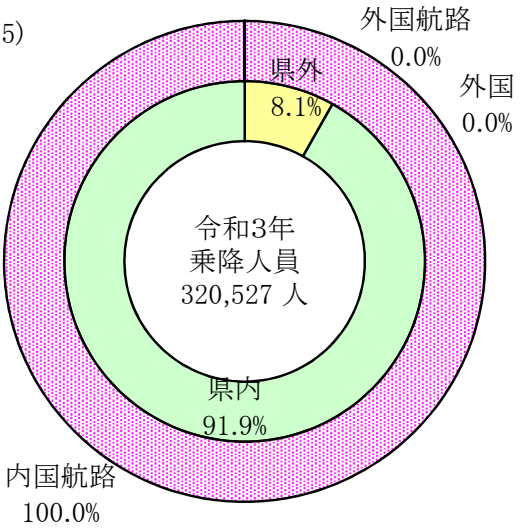

（3）月別推移図（P32）

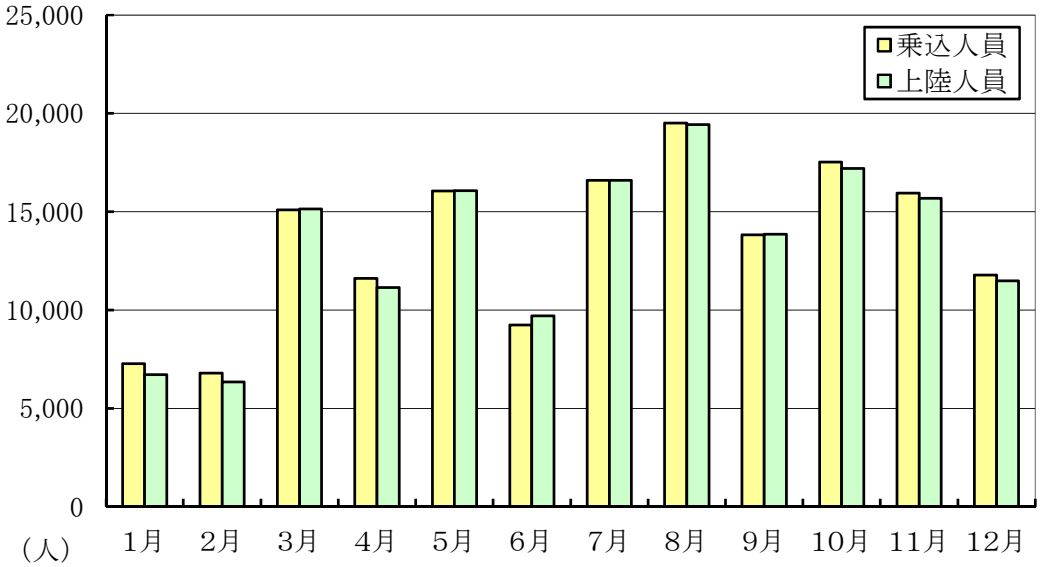

（4）乗降人員構成図（P35）

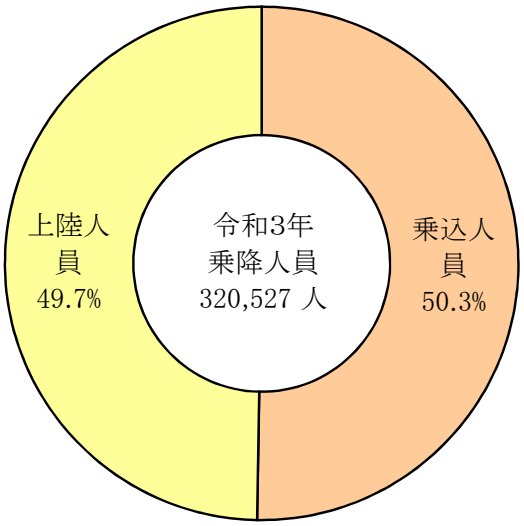

（5）県外主要航路別構成図（P35）

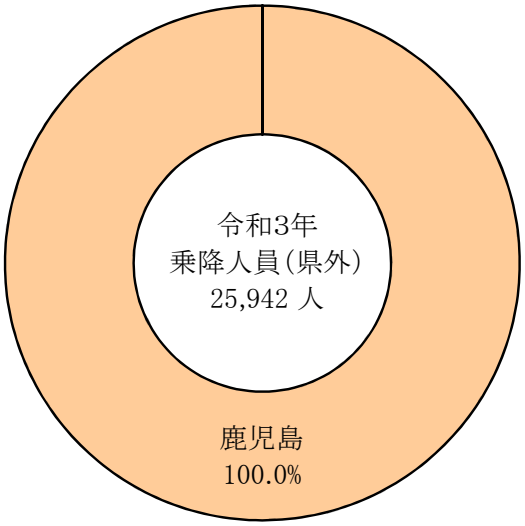

（6）県外主要航路年次別比較図（P35）

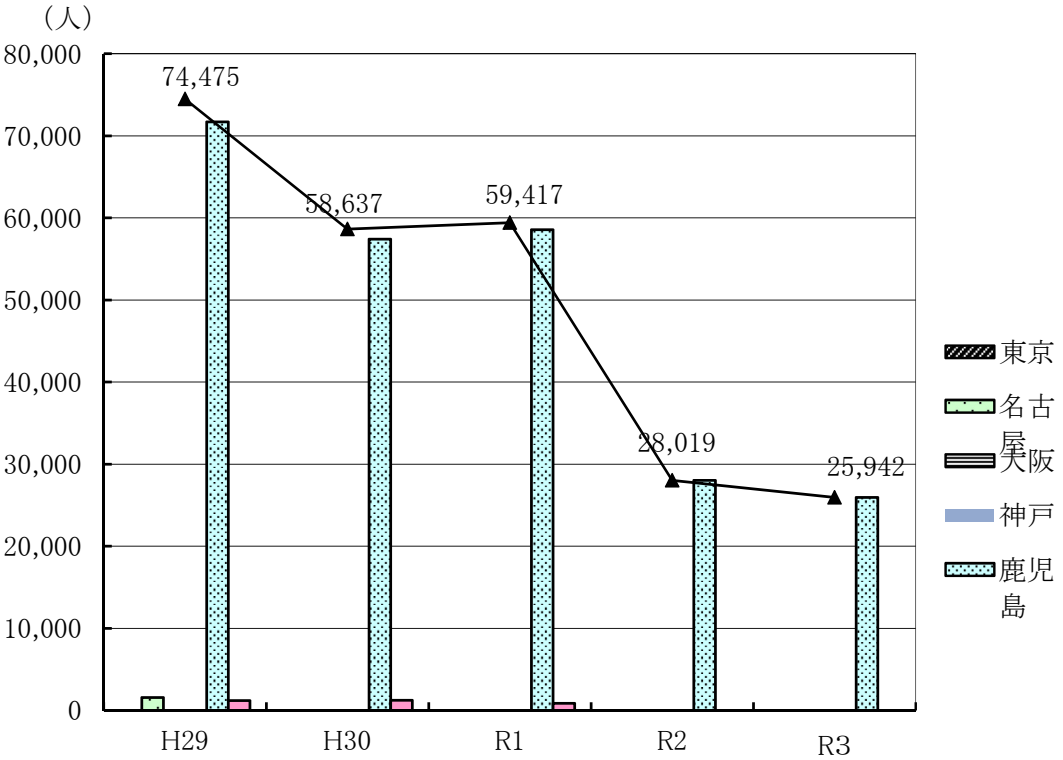

（7）県内主要航路別構成図（P35）

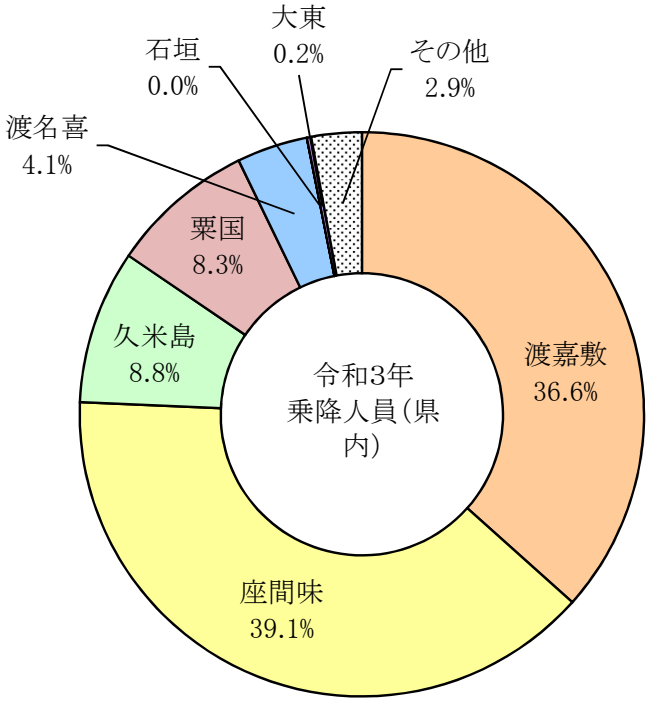

（8）県内主要航路年次別比較図（P35）

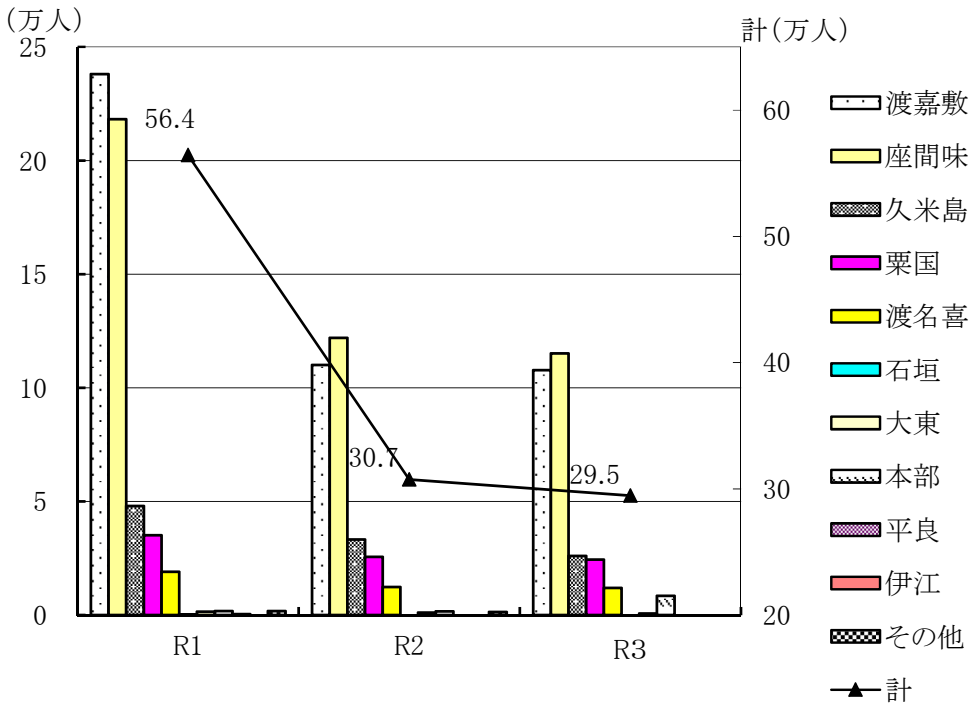

4 コンテナ貨物

（1）コンテナ貨物年次推移図（P112）

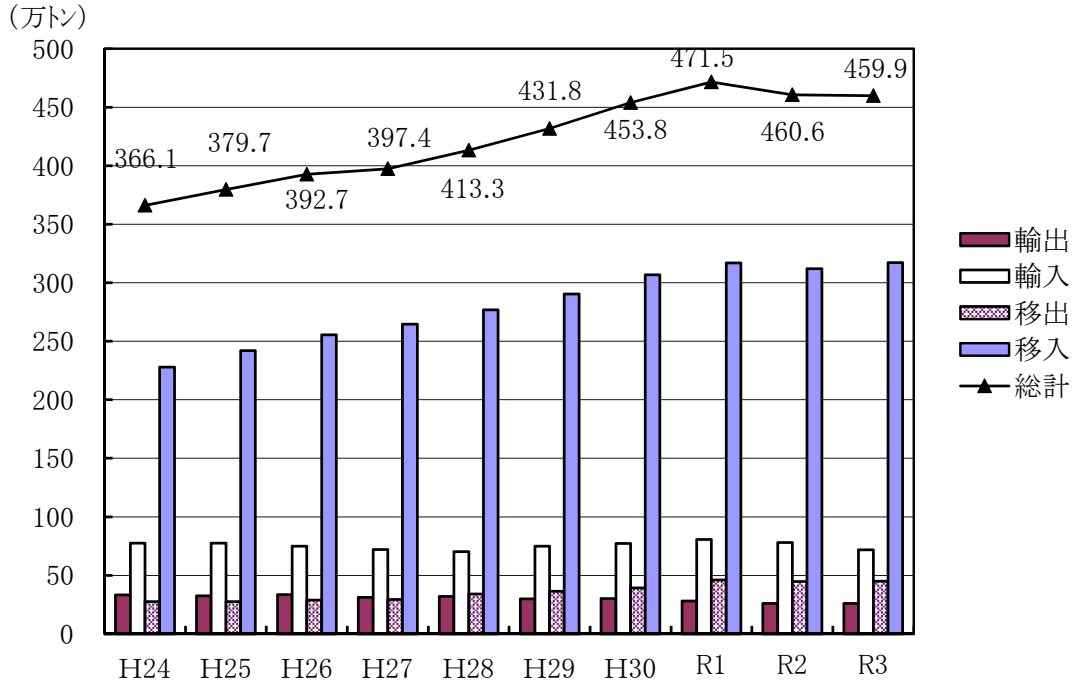

（2）輸移出入コンテナ貨物品種別構成図（P122）

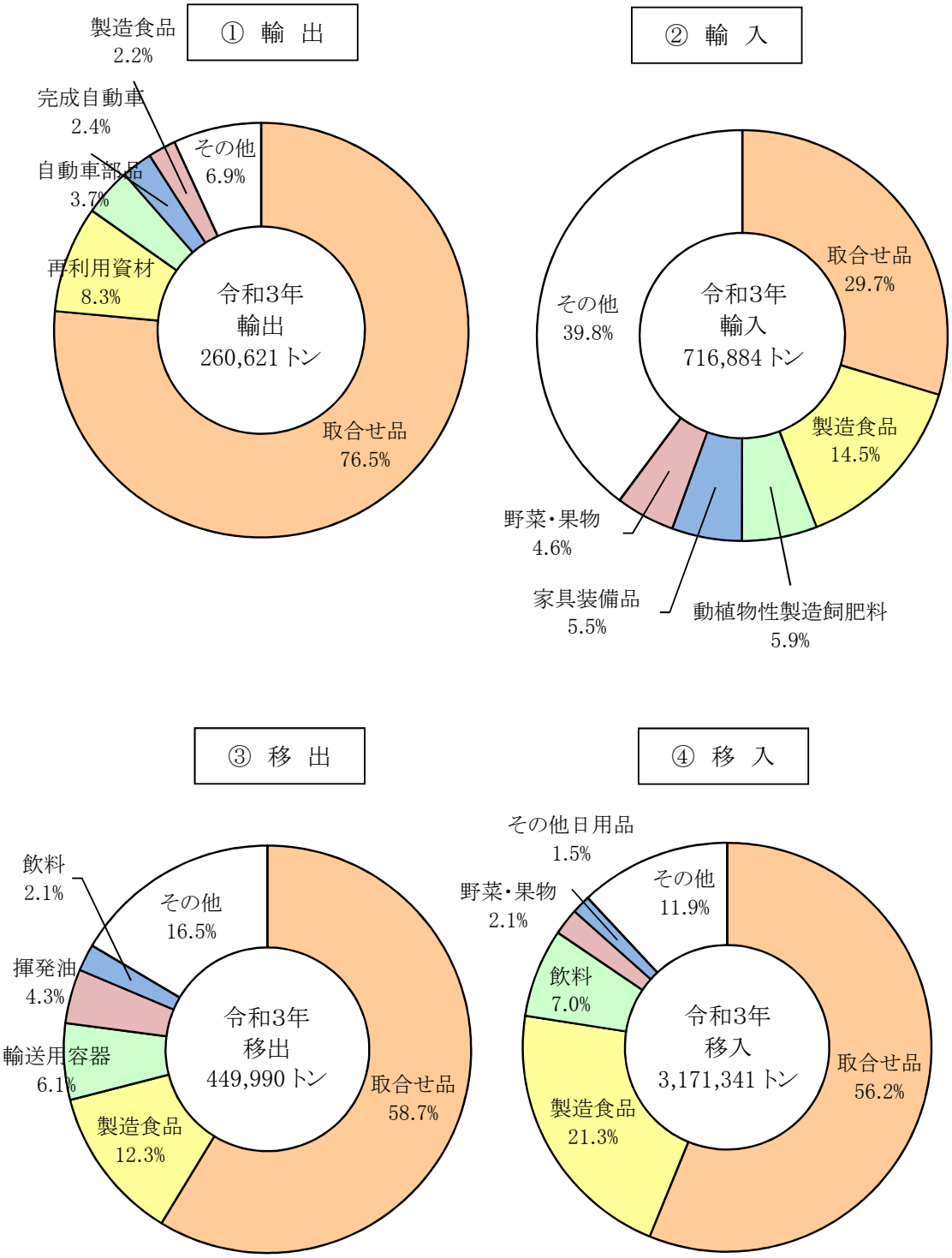

Ⅲ　入港船舶 ・ 乗降人員

1　入港船舶年次別表

（単位：トン）

年　次	総　計		外　航		内　航	
	隻　数	総トン数	隻　数	総トン数	隻　数	総トン数
昭和62年	5,250	11,917,311	428	2,760,667	4,822	9,156,644
昭和63年	5,164	13,029,850	358	3,094,652	4,806	9,935,198
平成 元年	5,777	14,321,811	406	4,019,555	5,371	10,302,256
平成　2年	6,165	14,399,892	417	3,816,766	5,748	10,583,126
平成　3年	7,342	14,938,980	418	3,971,923	6,924	10,967,057
平成　4年	7,295	14,590,593	463	3,840,011	6,832	10,750,582
平成　5年	9,705	15,949,428	473	4,434,277	9,232	11,515,151
平成　6年	9,974	15,465,632	408	3,804,399	9,566	11,661,233
平成　7年	10,781	16,840,504	453	4,525,215	10,328	12,315,289
平成　8年	9,458	18,192,769	505	4,777,070	8,953	13,415,699
平成　9年	8,962	20,285,414	537	6,223,423	8,425	14,061,991
平成10年	10,819	20,363,463	499	6,511,589	10,320	13,851,874
平成11年	10,762	19,681,910	524	5,752,999	10,238	13,928,911
平成12年	10,022	21,553,761	522	6,526,254	9,500	15,027,507
平成13年	8,910	22,192,965	559	7,447,285	8,351	14,745,680
平成14年	9,136	21,654,239	505	7,172,053	8,631	14,482,186
平成15年	8,993	20,570,618	506	5,032,665	8,487	15,537,953
平成16年	8,352	19,157,269	518	4,612,822	7,834	14,544,447
平成17年	7,929	19,641,650	467	4,900,830	7,462	14,740,820
平成18年	8,139	17,811,996	423	3,638,446	7,716	14,173,550
平成19年	7,726	18,328,165	422	3,997,281	7,304	14,330,884
平成20年	7,503	18,187,680	400	4,973,401	7,103	13,214,279
平成21年	7,503	18,599,979	418	6,180,447	7,085	12,419,532
平成22年	8,041	19,969,618	472	7,212,943	7,569	12,756,675
平成23年	7,620	19,561,506	402	6,693,947	7,218	12,867,559
平成24年	7,668	20,637,826	416	7,406,264	7,252	13,231,562
平成25年	7,539	21,293,386	425	7,753,958	7,114	13,539,428
平成26年	7,905	24,239,811	512	10,600,749	7,393	13,639,062
平成27年	8,750	28,874,715	622	14,852,435	8,128	14,022,280
平成28年	8,927	36,748,918	761	22,125,055	8,166	14,623,863
平成29年	8,701	42,415,966	831	27,691,479	7,870	14,724,486
平成30年	8,236	46,662,697	833	31,105,922	7,403	15,556,775
令和 元年	8,729	50,631,950	834	34,125,170	7,895	16,506,779
令和　2年	8,386	27,286,105	571	9,952,584	7,815	17,333,521
令和　3年	7,912	24,516,560	516	7,319,984	7,396	17,196,576

2　入港船舶月別用途表

令和3年（2021年）

区分	合計			商船				フェリー		難民船		その他		漁船	
				貨客船		貨物船									
	計	外航	内航	外航	内航	外航	内航	外航	内航	外	内	外航	内航	外航	内航
総計															
隻数	7,912	516	7,396	1	2,520	501	3,530	0	900	0	0	11	446	3	0
総トン数	24,516,560	7,319,984	17,196,576	2,964	1,111,651	7,295,016	13,184,019	0	2,705,237	0	0	20,811	195,669	1,193	0
1月															
隻数	576	40	536		165	39	273		76			1	22		
総トン数	1,969,238	438,073	1,531,165		76,735	428,563	1,197,792		229,664			9,510	26,974		
2月															
隻数	558	44	514		186	44	254		46				28		
総トン数	1,698,487	554,297	1,144,190		70,098	554,297	885,503		176,860				11,729		
3月															
隻数	712	47	665		230	46	322		89			1	24		
総トン数	2,211,069	664,639	1,546,430		101,676	664,612	1,188,010		250,820			27	5,924		
4月															
隻数	628	45	583		175	44	298		82			1	28		
総トン数	2,121,843	703,834	1,418,009		74,817	694,159	1,096,288		236,379			9,675	10,525		
5月															
隻数	781	49	732		287	47	299		74				72	2	
総トン数	1,985,749	585,714	1,400,035		104,419	585,016	1,035,588		239,895				20,133	698	
6月															
隻数	685	51	634		217	49	299		75			1	43	1	
総トン数	2,058,459	619,959	1,438,500		73,907	619,291	1,121,219		230,531			173	12,843	495	
7月															
隻数	623	42	581		205	41	272		69			1	35		
総トン数	1,948,074	656,594	1,291,480		71,584	656,337	1,009,809		196,965			257	13,122		
8月															
隻数	701	42	659		222	40	305		82			2	50		
総トン数	1,950,895	568,073	1,382,822		91,095	567,633	1,027,348		248,398			440	15,981		
9月															
隻数	662	37	625		218	37	300		69				38		
総トン数	2,024,653	588,158	1,436,495		80,566	588,158	1,119,653		210,648				25,628		
10月															
隻数	687	40	647		213	39	305		83			1	46		
総トン数	2,198,065	662,034	1,536,031		95,289	661,897	1,178,779		243,221			137	18,742		
11月															
隻数	651	41	610	1	193	39	300		79			1	38		
総トン数	2,165,423	617,986	1,547,437	2,964	127,463	614,828	1,165,127		229,736			194	25,111		
12月															
隻数	648	38	610		209	36	303		76			2	22		
総トン数	2,184,605	660,623	1,523,982		144,002	660,225	1,158,903		212,120			398	8,957		

（注）端数処理のため、合計と内訳の計は一致しない場合がある。

3　入港船舶用途別トン数階級別表

令和3年（2021年）

区分			総計		30,000 総トン以上		10,000 総トン以上 30,000 総トン未満		6,000 総トン以上 10,000 総トン未満		3,000 総トン以上 6,000 総トン未満		1,000 総トン以上 3,000 総トン未満		500 総トン以上 1,000 総トン未満		5 総トン以上 500 総トン未満	
			隻数	総トン数	隻数	総トン数	隻数	総トン数	隻数	総トン数	隻数	総トン数	隻数	総トン数	隻数	総トン数	隻数	総トン数
計			7,912	24,516,560	84	4,590,311	776	8,350,238	680	6,186,396	277	1,532,572	1,335	1,792,712	1,560	1,149,586	3,200	914,745
商船	貨客船	国外	1	2,964									1	2,964				
		県外	1	164													1	164
		県内	2,519	1,111,487					12	94,968			253	302,588	652	445,566	1,602	268,365
	貨物船	国外	501	7,295,016	81	4,349,708	106	1,111,644	167	1,569,064	10	50,464	137	214,136				
		県外	1,947	9,860,793	3	240,603	523	5,568,873	252	2,392,345	107	619,937	522	714,397	254	184,144	286	140,494
		県内	1,583	3,323,226			147	1,669,721	68	670,639			118	173,970	625	498,558	625	310,338
フェリー		国外	0	0														
		県外	328	2,242,053					173	1,397,413	155	844,640						
		県内	572	463,184					1	8,072			247	293,436			324	161,676
避難船		国外	0	0														
		県外	0	0														
		県内	0	0														
その他		国外	11	20,811					2	19,185							9	1,626
		県外	79	88,540					2	13,637	2	7,120	31	52,085	10	7,614	34	8,084
		県内	367	107,129					3	21,073	3	10,411	26	39,136	19	13,704	316	22,805
漁船		国外	3	1,193													3	1,193
		県外	0	0														
		県内	0	0														

（注）端数処理のため、合計と内訳の計は一致しない場合がある。また、国内の集計は直後港を基準とした（直後港が県外ならば、県外欄に隻数及び総トン数を計上。県内も同様。）。

4　入港船舶年次別トン数階級別表

年次	航路	総計		入港船舶													
				30,000 総トン以上		30,000 総トン未満		10,000 総トン未満		6,000 総トン未満		3,000 総トン未満		1,000 総トン未満		500 総トン未満	
		隻数	総トン数	隻数	総トン数	隻数	総トン数	隻数	総トン数	隻数	総トン数	隻数	総トン数	隻数	総トン数	隻数	総トン数
平成24年	計	7,668	20,637,826	85	5,447,382	310	3,760,647	706	5,499,492	559	2,679,644	617	846,330	1,664	1,261,460	3,727	1,142,871
	国外	416	7,406,264	84	5,397,240	32	579,665	125	1,012,296	71	314,922	40	73,031	1	917	63	28,193
	国内	7,252	13,231,562	1	50,142	278	3,180,982	581	4,487,196	488	2,364,722	577	773,299	1,663	1,260,543	3,664	1,114,678
平成25年	計	7,539	21,293,386	91	5,741,603	329	3,944,901	682	5,332,761	595	2,845,208	847	1,120,762	1,521	1,156,725	3,474	1,151,426
	国外	425	7,753,958	90	5,691,461	55	910,096	97	723,876	73	337,739	30	58,658	1	650	79	31,478
	国内	7,114	13,539,428	1	50,142	274	3,034,805	585	4,608,885	522	2,507,469	817	1,062,104	1,520	1,156,075	3,395	1,119,948
平成26年	計	7,905	24,239,811	119	8,055,293	307	3,698,656	759	6,166,417	567	2,708,617	937	1,253,117	1,620	1,218,050	3,596	1,139,661
	国外	512	10,600,749	116	7,904,867	109	1,444,170	109	847,885	61	293,076	50	85,068	5	4,138	62	21,545
	国内	7,393	13,639,062	3	150,426	198	2,254,486	650	5,318,532	506	2,415,541	887	1,168,049	1,615	1,213,912	3,534	1,118,116
平成27年	計	8,750	28,874,715	151	11,571,772	344	3,935,499	738	6,135,841	629	3,064,442	1,137	1,498,947	1,799	1,364,792	3,952	1,303,422
	国外	622	14,852,435	150	11,521,630	131	1,541,510	116	1,040,716	117	602,951	84	137,536	5	3,474	19	4,618
	国内	8,128	14,022,280	1	50,142	213	2,393,989	622	5,095,125	512	2,461,491	1,053	1,361,411	1,794	1,361,318	3,933	1,298,804
平成28年	計	8,927	36,748,918	231	18,482,260	447	5,092,357	726	6,050,061	565	2,832,633	1,178	1,597,601	1,887	1,445,479	3,893	1,248,527
	国外	761	22,125,055	231	18,482,260	156	1,864,994	107	955,515	130	675,462	83	134,999	4	2,785	50	9,040
	国内	8,166	14,623,863			291	3,227,363	619	5,094,546	435	2,157,171	1,095	1,462,602	1,883	1,442,694	3,843	1,239,487
平成29年	計	8,701	42,415,966	271	23,869,545	504	5,791,398	676	5,730,275	571	2,856,016	1,100	1,510,478	2,038	1,537,127	3,541	1,121,127
	国外	831	27,691,479	271	23,869,545	159	2,032,858	96	876,951	135	692,544	130	205,701	3	2,895	37	10,985
	国内	7,870	14,724,486			345	3,758,540	580	4,853,324	436	2,163,472	970	1,304,777	2,035	1,534,232	3,504	1,110,142
平成30年	計	8,236	46,662,697	324	27,900,655	628	6,955,570	601	5,429,719	443	2,287,951	1,211	1,704,159	1,831	1,358,250	3,198	1,026,393
	国外	833	31,105,922	324	27,900,655	121	1,446,354	102	927,474	123	642,099	114	178,592	5	3,416	44	7,332
	国内	7,403	15,556,775			507	5,509,216	499	4,502,245	320	1,645,852	1,097	1,525,567	1,826	1,354,834	3,154	1,019,061
令和元年	計	8,729	50,631,950	344	31,105,958	712	7,836,408	617	5,567,694	373	2,018,936	1,299	1,781,524	1,716	1,264,581	3,668	1,056,849
	国外	834	34,125,170	343	31,055,816	117	1,416,543	93	844,278	113	591,933	131	206,170	5	3,534	32	6,896
	国内	7,895	16,506,779	1	50,142	595	6,419,865	524	4,723,416	260	1,427,003	1,168	1,575,354	1,711	1,261,047	3,636	1,049,952
令和 2年	計	8,386	27,286,105	111	7,135,600	697	7,509,555	716	6,579,686	386	2,092,891	1,392	1,849,285	1,478	1,094,584	3,606	1,024,504
	国外	571	9,952,584	111	7,135,600	102	1,129,608	101	954,629	96	503,993	144	224,132			17	4,622
	国内	7,815	17,333,521			595	6,379,947	615	5,625,057	290	1,588,898	1,248	1,625,153	1,478	1,094,584	3,589	1,019,882
令和 3年	計	7,912	24,516,560	84	4,590,311	776	8,350,238	680	6,186,396	277	1,532,572	1,335	1,792,712	1,560	1,149,586	3,200	914,745
	国外	516	7,319,984	81	4,349,708	106	1,111,644	169	1,588,249	10	50,464	138	217,100			12	2,819
	国内	7,396	17,196,576	3	240,603	670	7,238,594	511	4,598,147	267	1,482,108	1,197	1,575,612	1,560	1,149,586	3,188	911,926

5　入港最大船舶年次別表

年 次	船 名		総トン数	国 籍	用 途
昭和57年	CHARLES LYKES	(他 1隻)	23,382	アメリカ	貨客船
昭和58年	MARITSA		26,216	ギリシャ	貨物船
昭和59年	JARILLA		35,577	リベリア	貨物船
昭和60年	TYSON LYKES	(他 1隻)	23,382	アメリカ	貨物船
昭和61年	LIHUE	(他 2隻)	26,746	アメリカ	フルコンテナ船
昭和62年	PRESIDENT GARFIELD		36,799	アメリカ	フルコンテナ船
昭和63年	PRESIDENT ARTHUR		36,799	アメリカ	フルコンテナ船
平成 元年	SL／ENDURANCE	(他 5隻)	32,629	アメリカ	フルコンテナ船
平成 2年	SL／ENDURANCE	(他 5隻)	32,629	アメリカ	フルコンテナ船
平成 3年	P／EISENHOWER		36,859	アメリカ	フルコンテナ船
平成 4年	SL／ENDURANCE	(他 5隻)	32,629	アメリカ	フルコンテナ船
平成 5年	ROYAL VIKING SUN		37,845	バハマ	客 船
平成 6年	SL／INNOVATOR	(他 6隻)	32,629	アメリカ	フルコンテナ船
平成 7年	CRYSTAL SYMPHONY		50,202	バハマ	客 船
平成 8年	SEA PROMIENCE		36,375	シンガポール	フルコンテナ船
平成 9年	MOKIHANA	(他 2隻)	37,811	アメリカ	フルコンテナ船
平成10年	P／GRANT	(他 2隻)	47,893	アメリカ	フルコンテナ船
平成11年	P／GRANT	(他 2隻)	47,893	アメリカ	フルコンテナ船
平成12年	P／GRANT	(他 1隻)	47,893	アメリカ	フルコンテナ船
平成13年	CRYSTAL SYMPHONY		51,044	バハマ	客 船
平成14年	STAR PRINCESS		108,806	リベリア	客 船
平成15年	P／GRANT	(他 1隻)	47,893	アメリカ	フルコンテナ船
平成16年	P／GRANT	(他 3隻)	47,893	アメリカ	フルコンテナ船
平成17年	DIAMOND PRINCESS		115,875	イギリス	客 船
平成18年	SAPPHIRE PRINCESS	(他 2隻)	115,875	イギリス	客 船
平成19年	SAPPHIRE PRINCESS	(他 3隻)	115,875	イギリス	客 船
平成20年	DIAMOND PRINCESS	(他 3隻)	115,875	イギリス	客 船
平成21年	DIAMOND PRINCESS	(他 5隻)	115,875	イギリス	客 船
平成22年	DIAMOND PRINCESS	(他 2隻)	115,875	イギリス	客 船
平成23年	LEGEND OF THE SEAS		69,130	バハマ	客 船
平成24年	VOYAGER OF THE SEAS		137,276	バハマ	客 船
平成25年	MARINER OF THE SEAS		138,279	バハマ	客 船
平成26年	VOYAGER OF THE SEAS		137,276	バハマ	客 船
平成27年	QUANTUM OF THE SEAS		168,666	バハマ	客 船
平成28年	QUANTUM OF THE SEAS	(他 1隻)	168,666	バハマ	客 船
平成29年	QUANTUM OF THE SEAS	(他 1隻)	168,666	バハマ	客 船
平成30年	QUANTUM OF THE SEAS	(他 1隻)	168,666	バハマ	客 船
令和元年	SPECTRUM OF THE SEAS		169,379	バハマ	客 船
令和 2年	SPECTRUM OF THE SEAS		169,379	バハマ	客 船
令和 3年	PRESIDENT KENNEDY		82,794	アメリカ	フルコンテナ船

6　入港最大船舶月別表

令和3年（2021年）

月　別	船　名	総トン数	国　籍	用　途
1月	PRESIDENT KENNEDY	82,794	アメリカ	フルコンテナ船
2月	PRESIDENT FD ROOSEVELT	75,752	アメリカ	フルコンテナ船
3月	PRESIDENT EISENHOWER	82,794	アメリカ	フルコンテナ船
4月	PRESIDENT KENNEDY	82,794	アメリカ	フルコンテナ船
5月	PRESIDENT TRUMAN	75,015	アメリカ	フルコンテナ船
6月	PRESIDENT FD ROOSEVELT	75,752	アメリカ	フルコンテナ船
7月	PRESIDENT KENNEDY	82,794	アメリカ	フルコンテナ船
8月	PRESIDENT CLEVELAND	75,015	アメリカ	フルコンテナ船
9月	PRESIDENT KENNEDY	82,794	アメリカ	フルコンテナ船
10月	PRESIDENT TRUMAN	75,015	アメリカ	フルコンテナ船
11月	PRESIDENT KENNEDY	82,794	アメリカ	フルコンテナ船
12月	PRESIDENT EISENHOWER	82,794	アメリカ	フルコンテナ船

（注）総トン数が同一の場合は入港の早い船舶を掲示

7　大型旅客船の入港状況　（5,000 トン以上）

令和3年（2021年）

月　別	船　名	総トン数	国　籍	備　考
1月				
2月				
3月				
4月				
5月				
6月				
7月				
8月				
9月				
10月				
11月				
12月				

（注）同一船舶もそれぞれ1隻としてカウント

8　入港外航船舶国籍別順位表

令和3年（2021年）

隻数別			
順 位	国 籍	隻 数	比 率
1	日本	222	43.02
2	バハマ	96	18.60
3	アメリカ	84	16.28
4	中国（ホンコン）	40	7.75
5	パナマ	38	7.36
6	ベリーズ	7	1.36
6	マレーシア	7	1.36
8	ツバル	4	0.78
8	シエラレオネ	4	0.78
10	セントビンセント	2	0.39
10	パラオ	2	0.39
10	フィリピン	2	0.39
13	韓国	1	0.19
13	タイ	1	0.19
13	オランダ	1	0.19
13	コモロ及びマヨット	1	0.19
13	オーストラリア	1	0.19
13	トーゴ	1	0.19
13	モンゴル	1	0.19
13	ドミニカ	1	0.19
	合　計	516	100.00

総トン数別			
順 位	国 籍	総トン数	比 率
1	アメリカ	4,400,383	60.11
2	日本	1,212,083	16.56
3	バハマ	892,895	12.20
4	中国（ホンコン）	399,652	5.46
5	パナマ	288,805	3.95
6	マレーシア	54,009	0.74
7	ベリーズ	14,270	0.19
8	フィリピン	11,427	0.16
9	オランダ	9,675	0.13
10	タイ	8,479	0.12
11	シエラレオネ	6,906	0.09
12	韓国	4,207	0.06
13	ツバル	3,578	0.05
14	セントビンセント	3,144	0.04
15	コモロ及びマヨット	2,964	0.04
16	ドミニカ	2,648	0.04
17	トーゴ	2,611	0.04
18	パラオ	1,855	0.03
19	オーストラリア	199	0.00
20	モンゴル	194	0.00
	合　計	7,319,984	100.00

（注）　小数点以下第3位を四捨五入しているため、百分比の内訳の合計が100にならない場合がある。

9　入港船舶用途別ふ頭別表

令和3年（2021年）
（単位：トン）

ふ頭別 / 用途別	総　計			那覇ふ頭			泊ふ頭			新港ふ頭			浦添ふ頭			その他		
	隻　数	総トン数	延べ時間	隻　数	総トン数	延べ時間	隻　数	総トン数	延べ時間	隻　数	総トン数	延べ時間	隻　数	総トン数	延べ時間	隻　数	総トン数	延べ時間
合　計	7,912	24,516,560	166,004	624	2,607,185	24,198	3,098	1,510,449	55,028	2,636	18,456,698	50,444	1,225	1,696,302	32,506	329	245,926	3,828
T71　一般貨物船	1,863	1,877,106	32,378	27	13,464	1,075	3	5,517	134	988	948,305	23,184	845	909,820	7,985			
T69　客船（遊覧船以外）	1,591	267,941	21,594				1,591	267,941	21,594									
T92　RORO船	1,121	11,152,571	15,335							1,001	10,401,203	14,307	120	751,368	1,028			
T93　自動車航送船	918	846,086	21,815	12	94,968	144	905	748,154	21,667	1	2,964	4						
T70　貨客船	900	2,705,237	13,964	329	2,250,125	3,938	571	455,112	10,026									
N6　客船（遊覧船）	369	268,597	4,279	5	1,431	138	21	10,768	127	13	9,723	158	1	749	28	329	245,926	3,828
T72　油送船	242	211,394	7,830	88	83,317	2,698				134	117,677	4,176	20	10,400	956			
T84　砂利・砂・石材船	231	6,003,227	1,701							231	6,003,227	1,701						
T90　フルコンテナ船	200	10,377	16,157	12	2,371	1,381	2	487	457	17	3,874	770	169	3,645	13,549			
T85　セメント船	131	241,991	6,049	97	141,861	4,812				34	100,130	1,237						
T96　パトロール船	123	131,970	3,568	7	6,309	234	1	3,133	264	109	115,037	2,947	6	7,490	123			
T97　曳船・押船	60	694,380	330							60	694,380	330						
T88　自動車専用船	54	19,871	8,704				1	8,129	215	4	11,003	167	49	739	8,322			
T95　作業船	32	37,739	1,378	7	2,082	204	1	9,675	14	19	18,574	872	5	7,408	288			
11　その他の船舶	19	562	425	19	562	425												
N1　台船	13	7,264	723				1	834	456	3	1,758	63	9	4,672	204			
U14　訓練船	12	588	8,760	12	588	8,760												
12　その他のタンカー・タンク船	10	8,607	310				1	699	74	9	7,908	236						
N3　プレジャーヨット	6	8,441	209	1	499	44				5	7,942	165						
N4　遊漁船	5	19,834	139	2	9,033	97				3	10,801	42						
T94　漁船	5	71	172	4	60	149							1	11	23			
3　その他専用船	3	1,193	17							3	1,193	17						
T79　穀物船	3	1,494	77	1	496	9				2	998	68						
N2　プレジャーモーターボート	1	19	90	1	19	90												
2　内航ケミカル船	0	0	0															
4　外航ケミカル船	0	0	0															
8　セミコンテナ船	0	0	0															
N5　小型遊漁兼用船	0	0	0															
T73　LPG船	0	0	0															
T74　LNG船	0	0	0															
T78　プロダクトオイルタンカー	0	0	0															
T80　材木船	0	0	0															
T82　チップ船	0	0	0															
T83　鋼材船	0	0	0															
T86　石炭船	0	0	0															
T87　鉱石船	0	0	0															
T89　軍艦	0	0	0															

※　那覇港に入港した船舶が対象
（注）　総トン数については、端数処理のため、合計と内訳の計が一致しない場合がある。

10　係留船舶用途別ふ頭別表

令和3年（2021年）
（単位：トン）

ふ頭別 / 用途別	総　計			那覇ふ頭			泊ふ頭			新港ふ頭			浦添ふ頭			その他		
	隻　数	総トン数	延べ時間	隻　数	総トン数	延べ時間	隻　数	総トン数	延べ時間	隻　数	総トン数	延べ時間	隻　数	総トン数	延べ時間	隻　数	総トン数	延べ時間
合　計	9,158	24,772,533	577,764	1,368	2,684,275	47,732	3,365	1,518,586	122,780	2,799	18,595,343	364,175	1,297	1,728,403	39,249	329	245,926	3,828
T71　一般貨物船	1,877	1,885,360	33,019	27	13,464	1,075	3	5,517	134	998	954,565	23,769	849	911,814	8,041			
T69　客船（遊覧船以外）	1,757	270,902	98,950				1,749	270,785	28,870	8	117	70,080						
T92　RORO船	1,123	11,172,941	15,446							1,003	10,421,573	14,418	120	751,368	1,028			
T70　貨客船	918	846,086	21,815	12	94,968	144	905	748,154	21,667	1	2,964	4						
T93　自動車航送船	900	2,705,237	13,964	329	2,250,125	3,938	571	455,112	10,026									
N6　客船（遊覧船）	785	71,991	65,000	723	69,681	30,804	61	2,293	25,436	1	17	8,760						
T72　油送船	427	272,395	39,443	5	1,431	138	69	13,768	35,167	23	10,521	282	1	749	28	329	245,926	3,828
T97　曳船・押船	296	31,991	24,127	40	9,791	2,741	2	487	457	57	16,867	3,720	197	4,846	17,209			
T84　砂利・砂・石材船	258	224,412	9,637	88	83,317	2,698				149	129,597	5,969	21	11,498	970			
T90　フルコンテナ船	231	6,003,227	1,701							231	6,003,227	1,701						
T96　パトロール船	147	203,364	4,482	7	6,309	234	1	3,133	264	130	182,177	3,813	9	11,745	171			
T85　セメント船	131	241,991	6,049	97	141,861	4,812				34	100,130	1,237						
T95　作業船	79	30,811	18,823	1	498	64	1	8,129	215	9	13,006	9,103	68	9,178	9,441			
11　その他の船舶	62	55,834	11,218	7	2,082	204	1	9,675	14	42	26,894	10,062	12	17,183	938			
T88　自動車専用船	60	694,380	330							60	694,380	330						
N1　台船	25	13,918	1,980				1	834	456	5	3,073	124	19	10,011	1,400			
N3　プレジャーヨット	24	648	9,251	23	641	491				1	7	8,760						
N4　遊漁船	12	153	105,120							12	153	105,120						
U14　訓練船	10	8,607	310				1	699	74	9	7,908	236						
N2　プレジャーモーターボート	9	117	35,212	4	60	149				4	46	35,040	1	11	23			
12　その他のタンカー・タンク船	8	15,559	244	1	499	44				7	15,060	200						
N5　小型遊漁兼用船	8	88	61,410	1	19	90				7	69	61,320						
3　その他専用船	5	19,834	139	2	9,033	97				3	10,801	42						
T79　穀物船	3	1,494	77	1	496	9				2	998	68						
T94　漁船	3	1,193	17							3	1,193	17						
2　内航ケミカル船	0	0	0															
4　外航ケミカル船	0	0	0															
8　セミコンテナ船	0	0	0															
T73　LPG船	0	0	0															
T74　LNG船	0	0	0															
T78　プロダクトオイルタンカー	0	0	0															
T80　材木船	0	0	0															
T82　チップ船	0	0	0															
T83　鋼材船	0	0	0															
T86　石炭船	0	0	0															
T87　鉱石船	0	0	0															
T89　軍艦	0	0	0															

※　那覇港に入港した船舶及び那覇港内を移動（遊覧船が那覇ふ頭を出港し、再び那覇ふ頭に入港した場合や、貨物船が那覇ふ頭から新港ふ頭へ移動した場合など。）した船舶が対象
（注）　総トン数については、端数処理のため、合計と内訳の計が一致しない場合がある。

11　船舶乗降人員月別表

令和3年（2021年）
（単位：人）

航路別		乗降別	年　計	1月	2月	3月	4月	5月	6月	7月	8月	9月	10月	11月	12月
合　計		計	320,527	13,984	13,126	30,228	22,738	32,123	18,938	33,181	38,935	27,678	34,725	31,610	23,261
		乗込人員	161,191	7,274	6,784	15,095	11,603	16,054	9,230	16,594	19,500	13,820	17,525	15,936	11,776
		上陸人員	159,336	6,710	6,342	15,133	11,135	16,069	9,708	16,587	19,435	13,858	17,200	15,674	11,485
外国航路		計	0	0	0	0	0	0	0	0	0	0	0	0	0
		乗込人員	0												
		上陸人員	0												
内国航路	計	計	320,527	13,984	13,126	30,228	22,738	32,123	18,938	33,181	38,935	27,678	34,725	31,610	23,261
		乗込人員	161,191	7,274	6,784	15,095	11,603	16,054	9,230	16,594	19,500	13,820	17,525	15,936	11,776
		上陸人員	159,336	6,710	6,342	15,133	11,135	16,069	9,708	16,587	19,435	13,858	17,200	15,674	11,485
	県　外	計	25,942	2,121	1,042	2,830	1,747	2,334	1,780	2,482	2,607	1,497	1,827	3,118	2,557
		乗込人員	13,344	1,123	507	1,406	945	1,198	972	1,270	1,307	700	936	1,589	1,391
		上陸人員	12,598	998	535	1,424	802	1,136	808	1,212	1,300	797	891	1,529	1,166
	県　内	計	294,585	11,863	12,084	27,398	20,991	29,789	17,158	30,699	36,328	26,181	32,898	28,492	20,704
		乗込人員	147,847	6,151	6,277	13,689	10,658	14,856	8,258	15,324	18,193	13,120	16,589	14,347	10,385
		上陸人員	146,738	5,712	5,807	13,709	10,333	14,933	8,900	15,375	18,135	13,061	16,309	14,145	10,319

12　船舶乗降人員航路別月表（県外）

令和3年（2021年）

（単位：人）

航路別		乗降別	年 計	1月	2月	3月	4月	5月	6月	7月	8月	9月	10月	11月	12月
合 計		計	25,942	2,121	1,042	2,830	1,747	2,334	1,780	2,482	2,607	1,497	1,827	3,118	2,557
		乗 込	13,344	1,123	507	1,406	945	1,198	972	1,270	1,307	700	936	1,589	1,391
		上 陸	12,598	998	535	1,424	802	1,136	808	1,212	1,300	797	891	1,529	1,166
東 京		計	0	0	0	0	0	0	0	0	0	0	0	0	0
		乗 込	0												
		上 陸	0												
名古屋		計	0	0	0	0	0	0	0	0	0	0	0	0	0
		乗 込	0												
		上 陸	0												
大 阪		計	0	0	0	0	0	0	0	0	0	0	0	0	0
		乗 込	0												
		上 陸	0												
神 戸		計	0	0	0	0	0	0	0	0	0	0	0	0	0
		乗 込	0												
		上 陸	0												
鹿児島	鹿児島	計	9,398	1,262	361	1,094	465	1,043	771	1,160	577	327	456	1,257	625
		乗 込	4,558	715	138	486	201	557	454	581	245	118	202	624	237
		上 陸	4,840	547	223	608	264	486	317	579	332	209	254	633	388
	名 瀬	計	1,642	85	69	172	125	124	151	114	141	127	119	192	223
		乗 込	766	44	31	81	72	54	74	47	83	44	50	87	99
		上 陸	876	41	38	91	53	70	77	67	58	83	69	105	124
	志布志	計	0	0	0	0	0	0	0	0	0	0	0	0	0
		乗 込	0												
		上 陸	0												
	亀 徳	計	2,439	176	118	313	214	214	134	176	175	87	172	330	330
		乗 込	1,293	79	64	173	122	110	66	81	86	42	85	184	201
		上 陸	1,146	97	54	140	92	104	68	95	89	45	87	146	129
	和 泊	計	4,632	326	218	599	375	310	288	314	455	203	347	539	658
		乗 込	2,499	158	118	328	213	154	132	172	239	104	192	273	416
		上 陸	2,133	168	100	271	162	156	156	142	216	99	155	266	242
	与 論	計	7,813	272	275	649	568	642	435	716	1,255	753	733	799	716
		乗 込	4,210	127	155	335	337	322	245	387	650	392	407	420	433
		上 陸	3,603	145	120	314	231	320	190	329	605	361	326	379	283
	その他	計	18	0	1	3	0	1	1	2	4	0	0	1	5
		乗 込	18		1	3		1	1	2	4			1	5
		上 陸	0												
その他		計	0	0	0	0	0	0	0	0	0	0	0	0	0
		乗 込	0												
		上 陸	0												

13　船舶乗降人員航路別月表（県内）

令和3年（2021年）

（単位：人）

航路別	乗降別	年 計	1月	2月	3月	4月	5月	6月	7月	8月	9月	10月	11月	12月
合 計	計	294,585	11,863	12,084	27,398	20,991	29,789	17,158	30,699	36,328	26,181	32,898	28,492	20,704
	乗 込	147,847	6,151	6,277	13,689	10,658	14,856	8,258	15,324	18,193	13,120	16,589	14,347	10,385
	上 陸	146,738	5,712	5,807	13,709	10,333	14,933	8,900	15,375	18,135	13,061	16,309	14,145	10,319
石 垣	計	0	0	0	0	0	0	0	0	0	0	0	0	0
	乗 込	0												
	上 陸	0												
平 良	計	0	0	0	0	0	0	0	0	0	0	0	0	0
	乗 込	0												
	上 陸	0												
久米島	計	25,987	1,374	1,414	3,130	2,079	2,281	1,168	1,624	2,423	2,814	2,747	2,902	2,031
	乗 込	13,555	707	734	1,571	1,071	1,163	587	837	1,217	1,461	1,405	1,669	1,133
	上 陸	12,432	667	680	1,559	1,008	1,118	581	787	1,206	1,353	1,342	1,233	898
渡嘉敷	計	107,808	4,583	4,000	10,191	7,504	11,918	5,838	11,535	14,174	10,446	12,174	7,923	7,522
	乗 込	53,543	2,298	2,009	5,102	3,806	5,939	2,566	5,778	7,090	5,191	6,101	3,925	3,738
	上 陸	54,265	2,285	1,991	5,089	3,698	5,979	3,272	5,757	7,084	5,255	6,073	3,998	3,784
座間味	計	115,151	3,562	3,991	10,195	8,393	12,406	7,662	14,427	16,168	9,859	10,707	10,346	7,435
	乗 込	57,740	1,822	2,171	5,103	4,260	6,143	3,836	7,209	8,036	4,938	5,407	5,056	3,759
	上 陸	57,411	1,740	1,820	5,092	4,133	6,263	3,826	7,218	8,132	4,921	5,300	5,290	3,676
大 東	計	730	70	25	132	95	58	33	50	30	30	71	90	46
	乗 込	403	56	14	59	51	34	19	21	12	12	48	54	23
	上 陸	327	14	11	73	44	24	14	29	18	18	23	36	23
粟 国	計	24,447	1,558	1,758	2,507	1,727	1,860	1,612	1,815	2,273	1,776	2,539	2,585	2,437
	乗 込	12,326	899	895	1,239	874	968	831	853	1,199	884	1,262	1,303	1,119
	上 陸	12,121	659	863	1,268	853	892	781	962	1,074	892	1,277	1,282	1,318
渡名喜	計	11,998	680	758	1,165	1,101	1,037	749	1,038	1,067	1,111	1,361	1,032	899
	乗 込	6,043	349	386	586	555	524	375	523	537	564	678	517	449
	上 陸	5,955	331	372	579	546	513	374	515	530	547	683	515	450
伊 江	計	0	0	0	0	0	0	0	0	0	0	0	0	0
	乗 込	0												
	上 陸	0												
本 部	計	8,464	36	138	78	92	229	96	210	193	145	3,299	3,614	334
	乗 込	4,237	20	68	29	41	85	44	103	102	70	1,688	1,823	164
	上 陸	4,227	16	70	49	51	144	52	107	91	75	1,611	1,791	170
その他	計	0	0	0	0	0	0	0	0	0	0	0	0	0
	乗 込	0												
	上 陸	0												

14　船舶乗降人員年次別表

航路別＼年次				平成 29 年			平成 30 年			令和 元 年			令和 2 年			令和 3 年		
				計	乗込人員	上陸人員	計	乗込人員	上陸人員	計	乗込人員	上陸人員	計	乗込人員	上陸人員	計	乗込人員	上陸人員
合 計				1,657,104	830,535	826,569	1,830,094	917,703	912,391	1,971,533	988,312	983,221	411,972	207,169	204,803	320,527	161,191	159,336
外 国 航 路				969,481	486,046	483,435	1,217,201	608,692	608,509	1,347,776	673,860	673,916	76,595	38,258	38,337	0	0	0
内国航路	計			687,623	344,489	343,134	612,893	309,011	303,882	623,757	314,452	309,305	335,377	168,911	166,466	320,527	161,191	159,336
	県外	小 計		74,475	37,949	36,526	58,637	30,423	28,214	59,417	30,809	28,608	28,019	14,369	13,650	25,942	13,344	12,598
		東 京		0	0	0	0	0	0	0	0	0	0	0	0	0	0	0
		名古屋		1,574	644	930	0	0	0	0	0	0	0	0	0	0	0	0
		大 阪		0	0	0	0	0	0	0	0	0	0	0	0	0	0	0
		神 戸		0	0	0	0	0	0	0	0	0	0	0	0	0	0	0
		鹿児島	鹿児島	14,908	7,334	7,574	10,668	5,165	5,503	13,848	6,858	6,990	10,621	5,373	5,248	9,398	4,558	4,840
			名 瀬	4,130	2,204	1,926	3,102	1,691	1,411	3,351	1,858	1,493	1,356	645	711	1,642	766	876
			志布志	0	0	0	0	0	0	0	0	0	0	0	0	0	0	0
			亀 徳	8,742	4,333	4,409	7,481	3,773	3,708	6,595	3,301	3,294	2,413	1,207	1,206	2,439	1,293	1,146
			和 泊	22,780	11,890	10,890	17,385	9,007	8,378	15,159	8,094	7,065	6,670	3,424	3,246	4,632	2,499	2,133
			与 論	21,141	10,944	10,197	18,302	9,696	8,606	18,400	9,498	8,902	6,939	3,700	3,239	7,813	4,210	3,603
			その他	0	0	0	483	483	0	1,200	1,200	0	20	20	0	18	18	0
		その他		1,200	600	600	1,216	608	608	864	0	864	0	0	0	0	0	0
	県内	小 計		613,148	306,540	306,608	554,256	278,588	275,668	564,340	283,643	280,697	307,358	154,542	152,816	294,585	147,847	146,738
		石 垣		3,689	338	3,351	2,772	382	2,390	311	0	311	0	0	0	0	0	0
		平 良		352	0	352	404	404	0	452	99	353	0	0	0	0	0	0
		久米島		52,658	26,641	26,017	46,004	23,818	22,186	47,959	24,993	22,966	33,314	17,348	15,966	25,987	13,555	12,432
		渡嘉敷		261,406	132,120	129,286	231,103	116,784	114,319	238,022	119,041	118,981	110,010	55,333	54,677	107,808	53,543	54,265
		座間味		234,859	116,736	118,123	218,638	109,965	108,673	218,220	109,366	108,854	121,936	60,595	61,341	115,151	57,740	57,411
		大 東		2,688	1,279	1,409	2,007	723	1,284	1,529	970	559	1,101	591	510	730	403	327
		粟 国		35,279	17,978	17,301	33,295	16,935	16,360	35,177	17,798	17,379	25,628	12,935	12,693	24,447	12,326	12,121
		渡名喜		20,804	10,507	10,297	18,518	9,371	9,147	19,060	9,626	9,434	12,365	6,235	6,130	11,998	6,043	5,955
		伊 江		0	0	0	0	0	0	0	0	0	0	0	0	0	0	0
		本 部		689	217	472	712	206	506	1,795	838	957	1,677	848	829	8,464	4,237	4,227
		その他		724	724	0	803	0	803	1,815	912	903	1,327	657	670	0	0	0

15　船舶乗降人員航路別ふ頭別表

令和3年（2021年）
（単位：人）

航路別＼ふ頭別			総計			那覇ふ頭			泊ふ頭			新港ふ頭			浦添ふ頭		
			計	乗込人員	上陸人員	計	乗込人員	上陸人員	計	乗込人員	上陸人員	計	乗込人員	上陸人員	計	乗込人員	上陸人員
合計			320,527	161,191	159,336	26,215	13,437	12,778	294,312	147,754	146,558	0	0	0	0	0	0
外国航路			0	0	0	0			0			0			0		
内国航路	計		320,527	161,191	159,336	26,215	13,437	12,778	294,312	147,754	146,558	0	0	0	0	0	0
内国航路	県外	小計	25,942	13,344	12,598	25,942	13,344	12,598	0	0	0	0	0	0	0	0	0
内国航路	県外	東京	0	0	0	0			0			0			0		
内国航路	県外	名古屋	0	0	0	0			0			0			0		
内国航路	県外	大阪	0	0	0	0			0			0			0		
内国航路	県外	神戸	0	0	0	0			0			0			0		
内国航路	県外	鹿児島	鹿児島	9,398	4,558	4,840	9,398	4,558	4,840	0			0			0		
内国航路	県外	鹿児島	名瀬	1,642	766	876	1,642	766	876	0			0			0		
内国航路	県外	鹿児島	志布志	0	0	0	0			0			0			0		
内国航路	県外	鹿児島	亀徳	2,439	1,293	1,146	2,439	1,293	1,146	0			0			0		
内国航路	県外	鹿児島	和泊	4,632	2,499	2,133	4,632	2,499	2,133	0			0			0		
内国航路	県外	鹿児島	与論	7,813	4,210	3,603	7,813	4,210	3,603	0			0			0		
内国航路	県外	鹿児島	その他	18	18	0	18	18	0	0			0			0		
内国航路	県外	その他		0	0	0	0			0			0			0		
内国航路	県内	小計		294,585	147,847	146,738	273	93	180	294,312	147,754	146,558	0	0	0	0	0	0
内国航路	県内	石垣		0	0	0	0			0			0			0		
内国航路	県内	平良		0	0	0	0			0			0			0		
内国航路	県内	久米島		25,987	13,555	12,432	0			25,987	13,555	12,432	0			0		
内国航路	県内	渡嘉敷		107,808	53,543	54,265	0			107,808	53,543	54,265	0			0		
内国航路	県内	座間味		115,151	57,740	57,411	0			115,151	57,740	57,411	0			0		
内国航路	県内	大東		730	403	327	0			730	403	327	0			0		
内国航路	県内	粟国		24,447	12,326	12,121	0			24,447	12,326	12,121	0			0		
内国航路	県内	渡名喜		11,998	6,043	5,955	0			11,998	6,043	5,955	0			0		
内国航路	県内	伊江		0	0	0	0			0			0			0		
内国航路	県内	本部		8,464	4,237	4,227	273	93	180	8,191	4,144	4,047	0			0		
内国航路	県内	その他		0	0	0	0			0			0			0		

Ⅳ　海 上 出 入 貨 物

1　貨物年次別表

（単位：トン）

年 次	総　　計			外 国 貿 易			内 国 貿 易		
	計	輸 移 出	輸 移 入	計	輸 出	輸 入	計	移 出	移 入
平成 24 年	9,895,735	3,112,773	6,782,962	1,188,186	353,194	834,992	8,707,549	2,759,579	5,947,970
平成 25 年	10,212,372	3,144,763	7,067,609	1,187,245	342,677	844,568	9,025,127	2,802,086	6,223,041
平成 26 年	10,317,380	3,117,521	7,199,859	1,188,115	347,839	840,276	9,129,265	2,769,682	6,359,583
平成 27 年	10,957,898	3,684,554	7,273,344	1,164,736	350,744	813,992	9,793,162	3,333,810	6,459,352
平成 28 年	11,565,473	4,214,210	7,351,263	1,158,241	372,628	785,613	10,407,232	3,841,582	6,565,650
平成 29 年	12,159,748	4,456,664	7,703,084	1,203,134	363,600	839,534	10,956,614	4,093,064	6,863,550
平成 30 年	15,630,576	7,377,922	8,252,654	1,512,213	657,182	855,031	14,118,363	6,720,740	7,397,623
令和 元 年	16,740,780	8,192,974	8,547,806	1,427,485	550,190	877,295	15,313,295	7,642,784	7,670,511
令和 2 年	16,612,520	8,531,751	8,080,769	1,374,398	532,060	842,338	15,238,122	7,999,691	7,238,431
令和 3 年	16,410,474	8,447,417	7,963,057	1,290,216	508,419	781,797	15,120,258	7,938,998	7,181,260

2　貨物月別表

令和3年（2021年）
（単位：トン）

月別	合計	外国貿易			内国貿易			（内国貿易　内訳）			
								移出		移入	
		小計	輸出	輸入	小計	移出	移入	県外	県内	県外	県内
総計	16,410,474	1,290,216	508,419	781,797	15,120,258	7,938,998	7,181,260	7,094,100	844,898	5,970,476	1,210,784
1月	1,186,011	108,281	44,534	63,747	1,077,730	540,403	537,327	477,091	63,312	439,389	97,938
2月	1,130,777	84,953	22,859	62,094	1,045,824	542,942	502,882	478,440	64,502	431,919	70,963
3月	1,566,694	112,717	43,972	68,745	1,453,977	758,368	695,609	674,322	84,046	577,188	118,421
4月	1,429,180	101,060	40,190	60,870	1,328,120	678,423	649,697	609,875	68,548	546,709	102,988
5月	1,287,208	128,890	52,269	76,621	1,158,318	598,940	559,378	535,014	63,926	457,553	101,825
6月	1,362,117	116,838	49,493	67,345	1,245,279	671,157	574,122	601,386	69,771	481,253	92,869
7月	1,305,609	103,155	43,004	60,151	1,202,454	611,971	590,483	546,642	65,329	499,877	90,606
8月	1,326,798	112,627	38,891	73,736	1,214,171	633,002	581,169	563,951	69,051	482,419	98,750
9月	1,333,296	104,746	47,820	56,926	1,228,550	654,152	574,398	584,634	69,518	466,546	107,852
10月	1,466,933	112,702	41,625	71,077	1,354,231	739,437	614,794	665,090	74,347	509,050	105,744
11月	1,490,638	110,242	46,131	64,111	1,380,396	755,965	624,431	682,749	73,216	518,850	105,581
12月	1,525,213	94,005	37,631	56,374	1,431,208	754,238	676,970	674,906	79,332	559,723	117,247

3　貨物年次別品種別比較表 【 全貨物 】

（単位： トン）

年次別・品種別		平成24年 81品種	平成25年 81品種	平成26年 81品種	平成27年 81品種	平成28年 81品種	平成29年 81品種	品種別	平成30年 82品種	令和元年 82品種	令和2年 82品種	令和3年 82品種
合　計		9,895,735	10,212,372	10,317,380	10,957,898	11,565,473	12,159,748		15,630,576	16,740,780	16,612,520	16,410,474
（1） 農水産品	小　計	442,141	430,301	459,825	461,213	450,545	473,070		469,118	468,214	491,041	482,463
	011 麦	33,544	30,921	34,277	32,202	27,550	30,124		26,936	26,108	27,576	24,320
	021 米	88,523	85,893	96,049	110,365	109,423	110,881		110,431	100,487	99,888	97,938
	022 とうもろこし	33,882	28,531	28,264	26,878	30,074	31,127		31,243	32,928	30,146	29,746
	023 豆類	8,224	9,142	8,326	8,519	8,231	7,650		7,271	7,208	6,458	6,072
	024 その他雑穀	121	426	260	166	197	78		162	206	230	78
	031 野菜・果物	174,292	166,860	172,267	164,012	150,648	152,757		152,641	156,986	164,979	177,590
	041 綿花	48	4	177	79		105		40	2		
	051 その他農産品	35,678	38,414	36,856	34,529	37,127	43,407		37,655	36,099	45,120	44,986
	061 羊毛	19				5				3		
	071 その他畜産品	26,607	26,596	31,782	32,579	37,098	38,458		40,202	46,497	48,248	42,659
	081 水産品	41,203	43,514	51,567	51,884	50,192	58,483		62,537	61,690	68,396	59,074
（2） 林産品	小　計	59,551	59,597	56,549	55,527	57,987	62,098		64,972	61,364	56,439	54,864
	091 原木	890	921	684	992	1,034	717		500	279	57	142
	092 製材	43,688	43,376	40,320	38,557	40,898	46,553		49,280	45,749	41,914	39,779
	101 樹脂類			63		144	3					
	111 木材チップ	678	819	434	474	1,403	345		430	1,147	875	716
	112 その他林産品	13,372	13,449	13,317	13,609	12,880	13,552		13,753	13,244	12,768	13,386
	121 薪炭	923	1,032	1,731	1,895	1,628	928		1,009	945	825	841
（3） 鉱産品	小　計	91,621	145,638	120,570	64,126	72,901	72,339		53,047	55,278	42,085	53,294
	131 石炭	249	195	309	417	73	3		7	62	107	527
	141 鉄鉱石	42	34	3	128	11	1		11	2	16	11
	151 金属鉱		14	402	180	28					53	
	161 砂利・砂	48,677	107,208	85,468	32,932	40,078	44,439		23,854	25,008	12,263	23,983
	162 石材	22,814	20,058	17,216	14,059	14,208	14,541		13,650	14,382	15,061	12,241
	171 原油				2	53	9		5			
	181 リン鉱石											
	191 石灰石		30			211	28		52	22	340	12
	201 原塩	8,841	6,845	8,789	7,456	8,435	5,782		6,855	7,524	5,402	7,313
	211 非金属鉱物	10,998	11,254	8,383	8,952	9,804	7,536		8,613	8,278	8,843	9,207
（4） 金属機械工業品	小　計	3,257,036	3,314,297	3,323,154	3,864,276	4,438,323	4,735,626		7,941,262	8,833,546	9,010,021	8,826,457
	221 鉄鋼	4,133	2,672	2,644	3,832	1,979	2,120		3,863	2,755	2,395	2,274
	222 鋼材	227,906	246,639	247,239	227,555	212,863	251,072		256,362	255,528	206,346	206,814
	231 非鉄金属	9,323	10,258	9,967	7,794	7,273	6,730		13,550	8,125	10,501	8,805
	241 金属製品	112,331	133,104	124,032	136,722	133,303	150,428		176,824	199,726	191,037	183,534
	251 鉄道車両	40	16	2	62	22	108				97	1
	252 完成自動車	1,116,992	1,188,426	1,230,750	1,300,947	1,379,739	1,428,065		1,482,437	1,565,138	1,328,709	1,273,709
	253 その他輸送用車両	16,186	1,019	1,826	3,689	7,093	13,050		12,916	13,070	25,235	33,768
	254 二輪自動車	22,804	26,236	24,056	23,957	21,277	20,971		18,847	19,264	18,828	20,151
	255 自動車部品	12,906	10,690	10,647	9,770	11,058	10,441		8,197	11,253	10,818	12,466
	256 その他輸送機械	1,568,664	1,505,471	1,462,003	1,954,681	2,450,454	2,626,226		5,736,501	6,526,581	6,972,515	6,855,444
	261 産業機械	96,100	96,886	108,786	110,988	112,191	121,851		141,369	134,913	115,875	102,523
	262 電気機械	57,140	78,088	83,766	65,367	69,074	74,990		69,101	75,696	105,560	108,580
	263 測量・光学・医療用機械	3,162	4,366	5,203	5,789	9,859	8,838		9,335	10,251	10,022	7,617
	264 事務用機器	171	471	486	108	254	247		1,343	1,057	1,150	656
	265 その他機械	9,178	9,955	11,747	13,015	21,884	20,489		10,617	10,189	10,933	10,115
（5） 化学工業品	小　計	878,908	911,231	945,121	979,598	949,697	963,119		964,370	1,026,232	865,629	796,360
	271 陶磁器	14,612	14,967	14,598	14,601	14,852	13,174		15,831	14,035	14,249	14,845
	281 セメント	283,392	329,274	355,462	360,766	351,128	357,525		347,615	363,817	332,932	272,498
	291 ガラス類	7,878	8,105	9,701	9,623	9,320	8,312		12,845	14,415	16,440	14,160
	301 窯業品	45,434	55,261	50,971	54,713	51,775	60,225		71,742	80,511	69,379	76,122
	311 重油	45,032	43,767	26,564	25,002	28,580	17,678		15,906	26,489	9,987	10,162
	321 石油製品	363,835	346,321	380,183	403,421	372,980	379,054	320 揮発油	22,084	22,797	21,051	20,365
								321 その他の石油	346,056	361,959	261,400	245,745
	322 LNG（液化天然ガス）		17	3		11	18		7			
	323 LPG（液化石油ガス）	340	449	447	289	293	479		378	528	581	631
	324 その他石油製品	130	152	2,082	126	375	305		591	173	154	227
	331 コークス	582	600	775	732	612	906		963	1,072	829	1,025
	341 石炭製品	6	105	5	2	1	55		2	19	4	45
	351 化学薬品	15,051	19,446	19,063	20,943	21,330	22,605		19,721	19,049	17,962	18,683
	361 化学肥料	10,112	10,588	11,624	11,550	11,858	14,593		13,906	13,092	14,719	12,019
	371 染料・塗料・合成樹脂・その他化学工業品	92,504	82,179	73,643	77,830	86,582	88,190		96,723	108,276	105,942	109,833
（6） 軽工業品	小　計	1,275,695	1,300,046	1,374,282	1,419,077	1,442,716	1,514,175		1,562,947	1,646,563	1,647,074	1,646,868
	381 紙・パルプ	96,594	106,567	120,732	122,031	124,757	116,427		95,066	72,944	62,555	65,276
	391 糸及び紡績半製品	388	672	5	159	554	358		238	313	12	11
	401 その他繊維工業品	4,412	4,287	3,977	6,089	3,746	6,680		5,739	3,893	4,869	3,229
	411 砂糖	31,138	32,240	30,158	29,933	24,081	23,548		19,408	16,288	15,969	17,134
	421 製造食品	859,000	846,598	888,353	914,697	953,290	987,056		1,017,039	1,079,249	1,080,540	1,087,957
	422 飲料	177,858	210,447	232,949	255,586	275,023	303,697		315,692	339,850	337,749	342,110
	423 水	87,470	79,272	77,244	72,043	43,434	54,516		87,740	110,325	122,692	107,865
	424 たばこ	5,728	8,092	8,546	6,472	8,222	8,338		7,281	9,574	9,526	11,792
	425 その他食料工業品	13,107	11,871	12,318	12,067	9,609	13,555		14,744	14,127	13,162	11,494
（7） 雑工業品	小　計	295,363	287,606	318,250	336,940	336,953	381,201		413,198	425,213	410,073	389,317
	431 がん具	883	2,830	3,711	3,510	3,559	3,909		3,258	3,033	2,295	2,244
	441 衣服・身廻品・はきもの	25,123	20,915	22,748	30,931	36,676	43,222		53,839	57,169	55,717	49,178
	442 文房具・運動娯楽用品・楽器	18,619	15,895	20,362	21,423	21,531	23,117		42,273	49,667	41,605	40,313
	443 家具装備品	68,855	64,830	61,096	61,827	58,620	66,970		68,638	85,283	83,428	77,339
	444 その他日用品	92,073	92,847	103,246	107,419	107,495	115,751		109,251	105,206	101,064	100,612
	451 ゴム製品	13,440	12,825	13,515	13,901	13,543	13,529		15,286	16,586	14,472	15,532
	461 木製品	72,300	72,470	86,979	91,555	88,543	105,766		110,044	95,341	92,304	83,447
	471 その他製造工業品	4,070	4,994	6,593	6,374	6,986	8,937		10,609	12,928	19,188	20,652
（8） 特殊品	小　計	2,906,409	3,030,581	3,002,747	3,060,828	3,143,677	3,252,308		3,466,455	3,514,539	3,420,219	3,485,348
	481 金属くず	60,046	57,104	60,045	67,954	68,921	70,392		82,386	77,037	78,774	90,262
	491 再利用資材	190,192	183,558	175,374	175,188	183,238	149,313		117,338	85,056	67,226	37,388
	501 動植物性製造飼肥料	111,510	99,512	87,805	90,508	90,101	86,685		85,550	94,252	105,716	104,680
	511 廃棄物	6,428	8,283	8,477	9,136	15,443	11,132		13,079	17,203	26,470	38,537
	512 廃土砂			205	1,829	30	34		172	18	2	
	521 輸送用容器	96,025	98,311	115,371	122,361	115,429	122,808		146,388	148,242	147,051	149,584
	531 取合せ品	2,442,208	2,583,813	2,555,470	2,593,852	2,670,515	2,811,944		3,021,542	3,092,731	2,994,980	3,064,897
（9） 分類不能のもの	小　計	6	5	12	28	19	27		12	26	34	3
	541 分類不能のもの	6	5	12	28	19	27		12	26	34	3
フェリー貨物	小　計	689,005	733,070	716,870	716,285	672,655	705,785		695,195	709,805	669,905	675,500
	600 輸送機械	689,005	733,070	716,870	716,285	672,655	705,785		695,195	709,805	669,905	675,500

4　貨物年次別品種別比較表 【 輸出 】

（単位： トン）

年次別・品種別		平成24年 81品種	平成25年 81品種	平成26年 81品種	平成27年 81品種	平成28年 81品種	平成29年 81品種	品種別	平成30年 82品種	令和元年 82品種	令和2年 82品種	令和3年 82品種
合　計		353,194	342,677	347,839	350,744	372,628	363,600		657,182	550,190	532,060	508,419
（1）農水産品	小　計	1,922	352	463	705	586	132		123	1,031	1,627	1,044
	011 麦											
	021 米	1,198				70				835	882	732
	022 とうもろこし											
	023 豆類				93	72	36			19	39	
	024 その他雑穀											
	031 野菜・果物	53		35		39			31	43	53	15
	041 綿花											
	051 その他農産品	283	53	125	143	103	20		31	102	102	116
	061 羊毛											
	071 その他畜産品			20	61	213	10		43		516	165
	081 水産品	388	299	283	408	89	66		18	32	35	16
（2）林産品	小　計	143	144	107	328	127					18	
	091 原木				40	76						
	092 製材	143		107		51					18	
	101 樹脂類											
	111 木材チップ											
	112 その他林産品		144		288							
	121 薪炭											
（3）鉱産品	小　計	321	159	18	161	143	53		18	735	36	18
	131 石炭	53										
	141 鉄鉱石											
	151 金属鉱				72						18	
	161 砂利・砂		54		89	89	35		18			18
	162 石材	108				36	18				18	
	171 原油											
	181 リン鉱石											
	191 石灰石					18				18		
	201 原塩	160	105	18						717		
	211 非金属鉱物											
（4）金属機械工業品	小　計	23,582	24,743	24,180	35,638	47,795	54,532		340,165	263,091	265,299	240,309
	221 鉄鋼			53								
	222 鋼材	18			2,285	974			18	358	7	156
	231 非鉄金属	105	72	18	90	107	35					268
	241 金属製品	690	1,071	623	1,031	1,192	358		480	1,573	297	200
	251 鉄道車両											
	252 完成自動車	1,209	836	1,062	5,369	1,368	3,141		5,071	4,314	4,803	6,300
	253 その他輸送用車両				1,640	5,211	12,837		12,717	3,993	4,492	6,051
	254 二輪自動車		412	214	195	89	143			18		
	255 自動車部品	8,516	9,113	9,548	8,901	9,600	9,363		6,987	7,237	7,449	9,746
	256 その他輸送機械	1,007	70	1,357	5,070	16,129	24,009		312,502	242,667	245,060	216,268
	261 産業機械	10,961	11,785	9,565	9,994	11,570	4,308		1,980	2,367	2,967	838
	262 電気機械	1,005	1,243	1,579	812	1,377	338		321	546	152	339
	263 測量・光学・医療用機械	36	53	71		143					72	143
	264 事務用機器		35						53			
	265 その他機械	35	53	90	251	35			36	18		
（5）化学工業品	小　計	5,574	4,325	6,432	4,652	6,210	5,126		2,468	2,506	1,499	3,363
	271 陶磁器	18				18				18		
	281 セメント									1,003	78	
	291 ガラス類	36	107	54	18							
	301 窯業品			72			484		17	72	72	35
	311 重油						18					
	321 石油製品	4,085	3,116	4,494	3,618	3,907	3,551	320 揮発油	409			
								321 その他の石油	212	143	142	161
	322 LNG（液化天然ガス）											
	323 LPG（液化石油ガス）											
	324 その他石油製品			18						18		
	331 コークス											
	341 石炭製品											
	351 化学薬品	126		53		35			7	142	106	35
	361 化学肥料					18	3					35
	371 染料・塗料・合成樹脂・その他化学工業品	1,309	1,102	1,741	1,016	2,232	1,070		1,823	1,110	1,101	3,097
（6）軽工業品	小　計	2,382	2,150	2,207	1,884	2,164	2,135		5,396	4,814	8,202	9,251
	381 紙・パルプ			53	18						54	324
	391 糸及び紡績半製品											
	401 その他繊維工業品				18					90	35	
	411 砂糖	54	18	54	36	18	18		18	16	60	43
	421 製造食品	1,277	1,154	917	973	1,158	1,528		2,082	1,762	6,135	5,649
	422 飲料	961	942	1,021	662	988	536		3,296	2,856	1,918	3,235
	423 水	36	36	162	177		35			18		
	424 たばこ											
	425 その他食料工業品	54					18			72		
（7）雑工業品	小　計	4,457	3,393	3,392	3,095	2,823	3,053		3,847	2,178	2,116	1,425
	431 がん具			18		35				18		
	441 衣服・身廻品・はきもの	2,042	1,886	2,136	2,269	1,662	1,847		1,565	940	1,214	938
	442 文房具・運動娯楽用品・楽器	1,198	337	443	124	118	135		173	245	36	36
	443 家具装備品	212	106	211	106	686	484		373	464	678	160
	444 その他日用品	213	408	71	351	125	107			71	47	12
	451 ゴム製品	511	280	245	210	70	158		1,666	387	88	160
	461 木製品		179	125		57	1			18	53	119
	471 その他製造工業品	281	197	143	35	70	321		70	35		
（8）特殊品	小　計	314,813	307,411	311,040	304,281	312,780	298,569		305,165	275,835	253,263	253,009
	481 金属くず	21,146	20,596	15,032	26,556	27,976	29,329		36,719	30,328	27,448	31,285
	491 再利用資材	173,333	166,316	159,610	157,608	166,939	126,515		100,885	67,764	49,608	21,688
	501 動植物性製造飼肥料				35	101				233	20	21
	511 廃棄物				108							54
	512 廃土砂											
	521 輸送用容器	2,337	1,724	1,433	777	1,269	1,012		1,012	1,480	519	666
	531 取合せ品	117,997	118,775	134,965	119,197	116,495	141,713		166,549	176,030	175,668	199,295
（9）分類不能のもの	小　計											
	541 分類不能のもの											
フェリー貨物	小　計											
	600 輸送機械											

5　貨物年次別品種別比較表 【 輸入 】

（単位： トン）

年次別・品種別		平成24年 81品種	平成25年 81品種	平成26年 81品種	平成27年 81品種	平成28年 81品種	平成29年 81品種	品種別	平成30年 82品種	令和元年 82品種	令和2年 82品種	令和3年 82品種
合　計		834,992	844,568	840,276	813,992	785,613	839,534		855,031	877,295	842,338	781,797
（1）農水産品	小　計	81,313	87,395	95,734	104,523	95,930	105,454		107,451	110,409	109,694	108,618
	011 麦	2	949	2		125	35			35	74	320
	021 米	20,151	25,452	31,276	42,354	33,469	35,246		37,013	30,037	37,051	34,490
	022 とうもろこし				18		7,228		7,338	8,661	183	5,767
	023 豆類	7,512	8,291	7,235	7,429	7,025	6,814		6,255	6,114	4,948	4,783
	024 その他雑穀		251	108		2						
	031 野菜・果物	37,129	35,178	35,941	30,703	28,723	27,273		29,837	30,494	32,483	33,290
	041 綿花								4			
	051 その他農産品	1,672	1,603	2,257	2,402	1,397	2,257		1,708	1,779	1,894	2,376
	061 羊毛											
	071 その他畜産品	7,626	9,117	14,213	16,125	19,602	20,580		20,041	24,940	25,114	23,092
	081 水産品	7,221	6,554	4,702	5,492	5,587	6,021		5,255	8,349	7,947	4,500
（2）林産品	小　計	5,498	6,534	6,449	5,931	8,087	6,060		5,908	6,999	6,520	4,858
	091 原木					15			108			35
	092 製材	3,825	4,642	4,212	3,520	5,099	5,014		4,429	4,819	4,733	2,906
	101 樹脂類											
	111 木材チップ	502	391	213	258	1,219	161		270	880	571	568
	112 その他林産品	567	950	1,093	1,067	610	437		688	872	892	843
	121 薪炭	604	551	931	1,086	1,144	448		413	428	324	506
（3）鉱産品	小　計	25,252	18,235	19,642	16,313	12,584	15,408		13,875	13,283	15,938	12,495
	131 石炭	178	195	283	375	70					105	
	141 鉄鉱石										16	
	151 金属鉱			358	108							
	161 砂利・砂	71		18	18		71		126	112	203	123
	162 石材	21,475	14,963	15,582	12,573	10,114	13,371		11,723	12,427	13,177	10,038
	171 原油					53						
	181 リン鉱石											
	191 石灰石		18									
	201 原塩	3,225	2,918	3,169	3,151	2,222	1,880		1,991	563	1,770	2,299
	211 非金属鉱物	303	141	232	88	125	86		35	181	667	35
（4）金属機械工業品	小　計	58,244	76,125	65,704	55,435	66,209	73,629		68,300	83,237	88,702	69,878
	221 鉄鋼	825		18	807	35	147		751	928	826	1,378
	222 鋼材	407	1,719	5,092	3,935	7,775	10,540		7,407	10,681	11,891	6,399
	231 非鉄金属	1,859	3,040	2,416	1,848	1,302	1,484		1,187	1,376	1,449	1,442
	241 金属製品	29,419	32,550	19,654	19,897	26,387	24,403		23,574	20,140	20,891	13,332
	251 鉄道車両											
	252 完成自動車	1,230	318	514	261	544	726		3,719	7,358	5,609	1,643
	253 その他輸送用車両						18			50		
	254 二輪自動車	708	609	231	225	318	261		201	157	304	351
	255 自動車部品	677	765	765	383	877	434		648	2,330	1,689	753
	256 その他輸送機械	5,305	5,778	4,627	4,838	4,102	4,916		2,600	3,160	5,418	6,159
	261 産業機械	5,114	4,541	3,603	4,059	3,447	4,277		6,212	9,255	7,113	6,298
	262 電気機械	11,915	25,048	27,811	18,657	20,131	25,710		21,438	26,876	31,649	29,875
	263 測量・光学・医療用機械	482	678	106	111	251	136		106	123	308	
	264 事務用機器		90							35	35	71
	265 その他機械	303	989	867	414	1,040	577		457	768	1,520	2,177
（5）化学工業品	小　計	31,792	30,575	24,934	25,867	33,538	29,636		29,750	37,823	47,197	37,283
	271 陶磁器	4,675	4,586	3,886	3,826	3,624	3,085		4,844	3,937	3,404	3,717
	281 セメント	198	90	71	197	53	388		398	388	861	547
	291 ガラス類	3,216	2,528	2,724	3,208	2,915	1,036		1,464	1,929	5,227	2,602
	301 窯業品	1,816	2,429	1,901	2,236	3,164	3,020		2,903	3,593	3,626	2,272
	311 重油											
	321 石油製品	429	605	692	763	619	666	320 揮発油	179			35
								321 その他の石油	320	430	449	540
	322 LNG（液化天然ガス）						18					
	323 LPG（液化石油ガス）	105	212	229	70	88	230		89	249	302	249
	324 その他石油製品		105		35	70	180		71	18	18	18
	331 コークス											
	341 石炭製品		35				53					
	351 化学薬品	908	875	353	621	1,718	926		594	702	1,113	535
	361 化学肥料	585	373	625	175	379	695		251	54	269	410
	371 染料・塗料・合成樹脂・その他化学工業品	19,860	18,737	14,453	14,736	20,908	19,339		18,637	26,523	31,928	26,358
（6）軽工業品	小　計	130,092	137,931	123,393	125,402	121,514	132,931		134,696	185,267	168,537	131,456
	381 紙・パルプ	4,812	4,121	3,693	4,516	3,169	3,669		2,239	4,400	4,690	3,815
	391 糸及び紡績半製品	388	661		159	533	318		160	266		
	401 その他繊維工業品	1,106	1,702	1,447	1,158	642	940		770	1,308	1,511	992
	411 砂糖	533	54	124	249	340	354		89	107	269	340
	421 製造食品	101,461	111,666	101,595	100,965	100,987	106,448		110,445	141,685	128,507	104,157
	422 飲料	11,049	10,520	7,183	8,648	8,131	8,517		10,685	14,928	10,238	7,399
	423 水	4,113	3,684	5,195	5,166	4,858	6,259		3,933	16,725	18,510	11,753
	424 たばこ	1,773	2,046	1,194	1,001	821	657		305	218	18	
	425 その他食料工業品	4,857	3,477	2,962	3,540	2,033	5,769		6,070	5,630	4,794	3,000
（7）雑工業品	小　計	142,443	134,340	142,174	130,766	121,570	142,155		152,984	166,737	153,029	143,344
	431 がん具	832	1,726	2,214	1,465	1,582	1,519		1,375	1,310	1,187	1,027
	441 衣服・身廻品・はきもの	17,392	14,736	14,292	14,061	14,334	15,527		19,940	27,069	23,154	18,182
	442 文房具・運動娯楽用品・楽器	4,531	4,251	4,607	4,604	5,522	7,226		7,055	6,164	6,687	9,347
	443 家具装備品	47,378	39,995	36,669	35,533	33,411	38,011		36,738	48,408	44,686	39,642
	444 その他日用品	23,010	23,537	24,480	24,645	23,800	28,391		28,199	30,847	27,959	24,990
	451 ゴム製品	576	535	704	425	466	593		1,586	2,412	1,727	2,538
	461 木製品	47,195	47,679	57,178	49,011	41,692	49,088		55,568	46,731	40,941	40,688
	471 その他製造工業品	1,529	1,881	2,030	1,022	763	1,800		2,523	3,796	6,688	6,930
（8）特殊品	小　計	360,358	353,433	362,246	349,755	326,181	334,261		342,067	273,540	252,721	273,865
	481 金属くず	78		2,470	1,372	1,526	2,715		779	747	3,680	306
	491 再利用資材	142	246	266	36	188	772		709	86	35	31
	501 動植物性製造飼肥料	38,796	31,699	23,203	32,412	26,824	25,706		27,795	34,270	44,835	42,396
	511 廃棄物			60		1,613			53			
	512 廃土砂				31							
	521 輸送用容器	13,847	17,652	21,451	22,018	20,822	15,228		26,056	26,727	22,905	16,266
	531 取合せ品	307,495	303,836	314,796	293,886	275,208	289,840		286,675	211,710	181,266	214,866
（9）分類不能のもの	小　計											
	分類不能のもの											
フェリー貨物	小　計											
	輸送機械											

6　貨物年次別品種別比較表 【 移出 】

（単位： トン）

年次別・品種別		平成24年 81品種	平成25年 81品種	平成26年 81品種	平成27年 81品種	平成28年 81品種	平成29年 81品種	品種別	平成30年 82品種	令和元年 82品種	令和2年 82品種	令和3年 82品種
合　計		2,759,579	2,802,086	2,769,682	3,333,810	3,841,582	4,093,064		6,720,740	7,642,784	7,999,691	7,938,998
（1）農水産品	小　計	75,139	84,265	89,280	83,149	81,325	92,580		91,483	79,975	96,849	89,005
	011 麦						18					
	021 米	7,142	8,901	8,240	7,447	7,538	7,438		6,347	5,467	5,444	5,294
	022 とうもろこし											
	023 豆類	5	1	6	105	347			89	388	85	2
	024 その他雑穀											
	031 野菜・果物	13,124	15,697	16,627	15,685	12,542	11,883		13,951	8,881	11,180	11,989
	041 綿花									2		
	051 その他農産品	27,660	30,931	28,911	27,309	29,140	36,363		31,120	28,491	37,532	36,668
	061 羊毛											
	071 その他畜産品	9,637	9,251	8,983	7,693	7,862	7,462		9,004	10,323	12,238	9,605
	081 水産品	17,571	19,484	26,513	24,910	23,896	29,416		30,972	26,423	30,370	25,447
（2）林産品	小　計	21,064	21,530	19,611	19,979	21,144	25,873		25,098	22,669	21,115	21,163
	091 原木	147	173	109	118	320	396		146	82	35	95
	092 製材	9,777	10,542	9,059	8,961	9,613	13,289		12,788	11,222	10,000	9,405
	101 樹脂類			6								
	111 木材チップ				9					8	67	36
	112 その他林産品	11,140	10,787	10,395	10,834	11,207	12,175		12,154	11,322	11,013	11,593
	121 薪炭		28	42	57	4	13		10	35		34
（3）鉱産品	小　計	3,044	4,532	2,826	2,790	9,873	1,350		1,775	2,039	3,040	2,539
	131 石炭	18		26	42				6	46		4
	141 鉄鉱石	1	1			9						
	151 金属鉱											
	161 砂利・砂	1,958	2,106	1,718	1,352	8,239	294		382	621	1,037	647
	162 石材	846	2,176	908	972	1,024	739		1,116	1,243	1,599	1,577
	171 原油											
	181 リン鉱石											
	191 石灰石		12			178	28		52	4	340	12
	201 原塩	90	143	135	59	179	214		39	51	20	52
	211 非金属鉱物	131	94	39	365	244	75		180	74	44	247
（4）金属機械工業品	小　計	1,692,320	1,697,596	1,676,342	2,212,015	2,707,419	2,897,417		5,470,308	6,362,981	6,717,999	6,648,607
	221 鉄鋼	1,211	49	328	856	393	162		320	216	67	24
	222 鋼材	25,844	27,142	33,245	29,292	36,063	35,638		46,926	47,427	41,179	49,376
	231 非鉄金属	1,516	2,047	1,550	732	258	324		422	437	874	375
	241 金属製品	19,683	22,255	21,904	30,484	23,724	21,338		20,073	25,911	30,097	37,770
	251 鉄道車両		16	2	2							
	252 完成自動車	241,403	267,503	276,485	314,921	324,606	330,642		380,133	419,934	348,088	349,098
	253 その他輸送用車両	583	577	1,232	696	369	70		91	2,674	6,950	10,946
	254 二輪自動車	6,655	7,338	7,207	6,924	6,568	7,098		6,569	6,542	6,180	6,717
	255 自動車部品	301	93	50	132	283	251		127	943	914	1,042
	256 その他輸送機械	1,361,925	1,338,308	1,295,004	1,786,528	2,272,143	2,457,043		4,968,248	5,808,297	6,216,565	6,124,512
	261 産業機械	25,955	23,823	27,784	28,982	26,187	28,522		33,478	36,222	28,215	28,164
	262 電気機械	2,543	2,395	4,310	4,269	4,307	3,777		3,306	4,501	28,357	32,100
	263 測量・光学・医療用機械	775	1,938	3,383	4,022	6,860	6,715		7,018	7,223	7,537	5,689
	264 事務用機器	11	35	45	24	89	23		622	38	25	50
	265 その他機械	3,915	4,077	3,813	4,151	5,569	5,814		2,975	2,616	2,951	2,744
（5）化学工業品	小　計	72,493	68,091	76,786	74,986	77,133	84,085		87,328	79,278	78,089	82,203
	271 陶磁器	15	45	23	24	21	14		164	142	36	47
	281 セメント	7,120	10,923	17,218	12,525	11,266	9,607		7,461	5,351	9,942	7,726
	291 ガラス類	1,363	333	548	357	454	369		422	391	473	290
	301 窯業品	13,362	15,212	12,523	18,155	15,570	17,317		16,486	12,108	9,763	14,899
	311 重油	5,069	5,122	5,039	5,034	9,034	12,425		12,434	12,765	9,492	10,161
	321 石油製品	31,430	22,351	25,232	23,468	23,526	25,920	320 揮発油	21,496	22,779	21,051	20,328
								321 その他の石油	9,151	8,504	8,443	10,281
	322 LNG（液化天然ガス）								7			
	323 LPG（液化石油ガス）	235	237	214	218	205	249		289	277	277	382
	324 その他石油製品	123	5	1,988	79	181	87		240	51	77	133
	331 コークス		7	29	8	4			4			1
	341 石炭製品		44							8	1	
	351 化学薬品	830	626	741	795	982	1,019		643	601	797	628
	361 化学肥料	7,587	7,493	8,077	7,927	8,013	8,596		8,885	7,220	8,687	7,086
	371 染料・塗料・合成樹脂・その他化学工業品	5,359	5,693	5,154	6,396	7,877	8,482		9,646	9,081	9,050	10,241
（6）軽工業品	小　計	118,974	115,830	115,527	121,193	113,785	122,314		127,701	139,529	143,593	143,129
	381 紙・パルプ	6,269	6,527	6,629	6,698	6,515	5,533		5,280	4,469	5,736	4,438
	391 糸及び紡績半製品								4			
	401 その他繊維工業品	20	7	25	20	28	65		14	36	44	144
	411 砂糖	15,052	15,775	14,836	14,792	8,401	7,536		5,235	2,675	4,487	4,777
	421 製造食品	76,782	71,651	71,436	71,941	71,244	74,671		76,764	91,160	93,047	93,212
	422 飲料	11,773	14,676	15,591	20,831	21,360	27,552		32,480	31,975	31,796	32,718
	423 水	2,805	974	584	680	402	1,027		1,491	2,254	1,833	1,545
	424 たばこ	62	55	124	30	248	40		42	225	311	205
	425 その他食料工業品	6,211	6,165	6,302	6,201	5,587	5,890		6,391	6,735	6,339	6,090
（7）雑工業品	小　計	12,075	11,934	12,249	15,103	17,820	21,615		20,459	20,489	21,590	22,081
	431 がん具	27			42		266		10			4
	441 衣服・身廻品・はきもの	684	715	603	689	608	2,151		2,375	1,912	2,194	1,962
	442 文房具・運動娯楽用品・楽器	2,130	2,141	2,110	3,082	2,467	2,894		3,302	3,645	3,793	4,410
	443 家具装備品	1,049	932	1,002	1,564	983	971		1,314	1,088	1,081	1,556
	444 その他日用品	7,255	7,328	7,557	7,362	10,777	11,618		10,698	10,679	11,139	10,808
	451 ゴム製品	417	370	328	345	748	402		1,049	850	308	364
	461 木製品	257	217	472	1,085	912	1,798		851	1,088	1,347	876
	471 その他製造工業品	256	231	177	934	1,325	1,515		860	1,227	1,728	2,101
（8）特殊品	小　計	452,989	463,241	440,068	449,607	473,459	498,293		555,689	597,775	581,565	601,709
	481 金属くず	29,025	25,589	29,429	29,734	28,772	28,130		33,860	36,180	38,262	47,335
	491 再利用資材	11,642	11,798	12,678	13,218	11,708	12,891		8,402	10,884	10,669	10,038
	501 動植物性製造飼肥料	13,150	14,552	22,341	15,594	18,756	16,809		14,871	17,174	17,226	18,110
	511 廃棄物	4,711	6,831	6,711	6,951	7,503	7,898		8,592	11,107	21,364	32,088
	512 廃土砂								172	18	2	
	521 輸送用容器	20,470	21,347	24,106	28,439	25,110	39,633		48,104	48,805	54,624	61,188
	531 取合せ品	373,991	383,124	344,803	355,671	381,610	392,932		441,688	473,607	439,418	432,950
（9）分類不能のもの	小　計	1	2	3	28	19	27		4	4	1	2
	541 分類不能のもの	1	2	3	28	19	27		4	4	1	2
フェリー貨物	小　計	311,480	335,065	336,990	354,960	339,605	349,510		340,895	338,045	335,850	328,560
	600 輸送機械	311,480	335,065	336,990	354,960	339,605	349,510		340,895	338,045	335,850	328,560

7　貨物年次別品種別比較表 【 移入 】

（単位： トン）

年次別・品種別		平成24年 81品種	平成25年 81品種	平成26年 81品種	平成27年 81品種	平成28年 81品種	平成29年 81品種	品種別	平成30年 82品種	令和元年 82品種	令和2年 82品種	令和3年 82品種
合　計		5,947,970	6,223,041	6,359,583	6,459,352	6,565,650	6,863,550		7,397,623	7,670,511	7,238,431	7,181,260
（1）農水産品	小　計	283,767	258,289	274,348	272,836	272,704	274,904		270,061	276,799	282,871	283,796
	011 麦	33,542	29,972	34,275	32,202	27,425	30,071		26,936	26,073	27,502	24,000
	021 米	60,032	51,540	56,533	60,564	68,346	68,197		67,071	64,148	56,511	57,422
	022 とうもろこし	33,882	28,531	28,264	26,860	30,074	23,899		23,905	24,267	29,963	23,979
	023 豆類	707	850	1,085	892	787	800		927	687	1,386	1,287
	024 その他雑穀	121	175	152	166	195	78		162	206	230	78
	031 野菜・果物	123,986	115,985	119,664	117,624	109,344	113,601		108,822	117,568	121,263	132,296
	041 綿花	48	4	177	79		105		36			
	051 その他農産品	6,063	5,827	5,563	4,675	6,487	4,767		4,796	5,727	5,592	5,826
	061 羊毛	19				5				3		
	071 その他畜産品	9,344	8,228	8,566	8,700	9,421	10,406		11,114	11,234	10,380	9,797
	081 水産品	16,023	17,177	20,069	21,074	20,620	22,980		26,292	26,886	30,044	29,111
（2）林産品	小　計	32,846	31,389	30,382	29,289	28,629	30,165		33,966	31,696	28,786	28,843
	091 原木	743	748	575	834	623	321		246	197	22	12
	092 製材	29,943	28,192	26,942	26,076	26,135	28,250		32,063	29,708	27,163	27,468
	101 樹脂類			57		144	3					
	111 木材チップ	176	428	221	207	184	184		160	259	237	112
	112 その他林産品	1,665	1,568	1,829	1,420	1,063	940		911	1,050	863	950
	121 薪炭	319	453	758	752	480	467		586	482	501	301
（3）鉱産品	小　計	63,004	122,712	98,084	44,862	50,301	55,528		37,379	39,221	23,071	38,242
	131 石炭					3	3		1	16	2	523
	141 鉄鉱石	41	33	3	128	2	1		11	2		11
	151 金属鉱		14	44		28					35	
	161 砂利・砂	46,648	105,048	83,732	31,473	31,750	44,039		23,328	24,275	11,023	23,195
	162 石材	385	2,919	726	514	3,034	413		811	712	267	626
	171 原油				2		9		5			
	181 リン鉱石											
	191 石灰石					15						
	201 原塩	5,366	3,679	5,467	4,246	6,034	3,688		4,825	6,193	3,612	4,962
	211 非金属鉱物	10,564	11,019	8,112	8,499	9,435	7,375		8,398	8,023	8,132	8,925
（4）金属機械工業品	小　計	1,482,890	1,515,833	1,556,928	1,561,188	1,616,900	1,710,048		2,062,489	2,124,237	1,938,021	1,867,663
	221 鉄鋼	2,097	2,623	2,245	2,169	1,551	1,811		2,792	1,611	1,502	872
	222 鋼材	201,637	217,778	208,902	192,043	168,051	204,894		202,011	197,062	153,269	150,883
	231 非鉄金属	5,843	5,099	5,983	5,124	5,606	4,887		11,941	6,312	8,178	6,720
	241 金属製品	62,539	77,228	81,851	85,310	82,000	104,329		132,697	152,102	139,752	132,232
	251 鉄道車両	40			60	22	108				97	1
	252 完成自動車	873,150	919,769	952,689	980,396	1,053,221	1,093,556		1,093,514	1,133,532	970,209	916,668
	253 その他輸送用車両	15,603	442	594	1,353	1,513	125		108	6,353	13,793	16,771
	254 二輪自動車	15,441	17,877	16,404	16,613	14,302	13,469		12,077	12,547	12,344	13,083
	255 自動車部品	3,412	719	284	354	298	393		435	743	766	925
	256 その他輸送機械	200,427	161,315	161,015	158,245	158,080	140,258		453,151	472,457	505,472	508,505
	261 産業機械	54,070	56,737	67,834	67,953	70,987	84,744		99,699	87,069	77,580	67,223
	262 電気機械	41,677	49,402	50,066	41,629	43,259	45,165		44,036	43,773	45,402	46,266
	263 測量・光学・医療用機械	1,869	1,697	1,643	1,656	2,605	1,987		2,211	2,905	2,105	1,785
	264 事務用機器	160	311	441	84	165	224		668	984	1,090	535
	265 その他機械	4,925	4,836	6,977	8,199	15,240	14,098		7,149	6,787	6,462	5,194
（5）化学工業品	小　計	769,049	808,240	836,969	874,093	832,816	844,272		844,824	906,625	738,844	673,511
	271 陶磁器	9,904	10,336	10,689	10,751	11,189	10,075		10,823	9,938	10,809	11,081
	281 セメント	276,074	318,261	338,173	348,044	339,809	347,530		339,756	357,075	322,051	264,225
	291 ガラス類	3,263	5,137	6,375	6,040	5,951	6,907		10,959	12,095	10,740	11,268
	301 窯業品	30,256	37,620	36,475	34,322	33,041	39,404		52,336	64,738	55,918	58,916
	311 重油	39,963	38,645	21,525	19,968	19,546	5,235		3,472	13,724	495	1
	321 石油製品	327,891	320,249	349,765	375,572	344,928	348,917	320 揮発油		18		2
								321 その他の石油	336,373	352,882	252,366	234,763
	322 LNG（液化天然ガス）		17	3		11						
	323 LPG（液化石油ガス）			4	1					2	2	
	324 その他石油製品	7	42	76	12	124	38		280	86	59	76
	331 コークス	582	593	746	724	608	906		959	1,072	829	1,024
	341 石炭製品	6	26	5	2	1	2		2	11	3	45
	351 化学薬品	13,187	17,945	17,916	19,527	18,595	20,660		18,477	17,604	15,946	17,485
	361 化学肥料	1,940	2,722	2,922	3,448	3,448	5,299		4,770	5,818	5,763	4,488
	371 染料・塗料・合成樹脂・その他化学工業品	65,976	56,647	52,295	55,682	55,565	59,299		66,617	71,562	63,863	70,137
（6）軽工業品	小　計	1,024,247	1,044,135	1,133,155	1,170,598	1,205,253	1,256,795		1,295,154	1,316,953	1,326,742	1,363,032
	381 紙・パルプ	85,513	95,919	110,357	110,799	115,073	107,225		87,547	64,075	52,075	56,699
	391 糸及び紡績半製品		11	5		21	40		74	47	12	11
	401 その他繊維工業品	3,286	2,578	2,505	4,893	3,076	5,675		4,955	2,459	3,279	2,093
	411 砂糖	15,499	16,393	15,144	14,856	15,322	15,640		14,066	13,490	11,153	11,974
	421 製造食品	679,480	662,127	714,405	740,818	779,901	804,409		827,748	844,642	852,851	884,939
	422 飲料	154,075	184,309	209,154	225,445	244,544	267,092		269,231	290,091	293,797	298,758
	423 水	80,516	74,578	71,303	66,020	38,174	47,195		82,316	91,328	102,349	94,567
	424 たばこ	3,893	5,991	7,228	5,441	7,153	7,641		6,934	9,131	9,197	11,587
	425 その他食料工業品	1,985	2,229	3,054	2,326	1,989	1,878		2,283	1,690	2,029	2,404
（7）雑工業品	小　計	136,388	137,939	160,435	187,976	194,740	214,378		235,908	235,809	233,338	222,467
	431 がん具	24	1,104	1,479	2,003	1,942	2,124		1,873	1,705	1,108	1,213
	441 衣服・身廻品・はきもの	5,005	3,578	5,717	13,912	20,072	23,697		29,959	27,248	29,155	28,096
	442 文房具・運動娯楽用品・楽器	10,760	9,166	13,202	13,613	13,424	12,862		31,743	39,613	31,089	26,520
	443 家具装備品	20,216	23,797	23,214	24,624	23,540	27,504		30,213	35,323	36,983	35,981
	444 その他日用品	61,595	61,574	71,138	75,061	72,793	75,635		70,354	63,609	61,919	64,802
	451 ゴム製品	11,936	11,640	12,238	12,921	12,259	12,376		10,985	12,937	12,349	12,470
	461 木製品	24,848	24,395	29,204	41,459	45,882	54,879		53,625	47,504	49,963	41,764
	471 その他製造工業品	2,004	2,685	4,243	4,383	4,828	5,301		7,156	7,870	10,772	11,621
（8）特殊品	小　計	1,778,249	1,906,496	1,889,393	1,957,185	2,031,257	2,121,185		2,263,534	2,367,389	2,332,670	2,356,765
	481 金属くず	9,797	10,919	13,114	10,292	10,647	10,218		11,028	9,782	9,384	11,336
	491 再利用資材	5,075	5,198	2,820	4,326	4,403	9,135		7,342	6,322	6,914	5,631
	501 動植物性製造飼肥料	59,564	53,261	42,261	42,467	44,420	44,170		42,884	42,575	43,635	44,153
	511 廃棄物	1,717	1,452	1,706	2,077	6,327	3,234		4,434	6,096	5,106	6,395
	512 廃土砂			205	1,798	30	34					
	521 輸送用容器	59,371	57,588	68,381	71,127	68,228	66,935		71,216	71,230	69,003	71,464
	531 取合せ品	1,642,725	1,778,078	1,760,906	1,825,098	1,897,202	1,987,459		2,126,630	2,231,384	2,198,628	2,217,786
（9）分類不能のもの	小　計	5	3	9					8	22	33	1
	541 分類不能のもの	5	3	9					8	22	33	1
フェリー貨物	小　計	377,525	398,005	379,880	361,325	333,050	356,275		354,300	371,760	334,055	346,940
	600 輸送機械	377,525	398,005	379,880	361,325	333,050	356,275		354,300	371,760	334,055	346,940

8　貨物品種別表

令和3年（2021年）
（単位：トン）

品種別（82品種）		総計			外国貿易			内国貿易								
								小計			県外			県内		
		計	輸移出	輸移入	計	輸出	輸入	計	移出	移入	計	移出	移入	計	移出	移入
合計		16,410,474	8,447,417	7,963,057	1,290,216	508,419	781,797	15,120,258	7,938,998	7,181,260	13,064,576	7,094,100	5,970,476	2,055,682	844,898	1,210,784
（1）農水産品	小計	482,463	90,049	392,414	109,662	1,044	108,618	372,801	89,005	283,796	350,532	78,849	271,683	22,269	10,156	12,113
	011 麦	24,320		24,320	320		320	24,000		24,000	24,000		24,000			
	021 米	97,938	6,026	91,912	35,222	732	34,490	62,716	5,294	57,422	57,197	172	57,025	5,519	5,122	397
	022 とうもろこし	29,746		29,746	5,767		5,767	23,979		23,979	23,979		23,979			
	023 豆類	6,072	2	6,070	4,783		4,783	1,289	2	1,287	1,289	2	1,287			
	024 その他雑穀	78		78				78		78	78		78			
	031 野菜・果物	177,590	12,004	165,586	33,305	15	33,290	144,285	11,989	132,296	134,741	8,524	126,217	9,544	3,465	6,079
	041 綿花															
	051 その他農産品	44,986	36,784	8,202	2,492	116	2,376	42,494	36,668	5,826	41,984	36,620	5,364	510	48	462
	061 羊毛															
	071 その他畜産品	42,659	9,770	32,889	23,257	165	23,092	19,402	9,605	9,797	18,487	9,521	8,966	915	84	831
	081 水産品	59,074	25,463	33,611	4,516	16	4,500	54,558	25,447	29,111	48,777	24,010	24,767	5,781	1,437	4,344
（2）林産品	小計	54,864	21,163	33,701	4,858		4,858	50,006	21,163	28,843	37,531	9,638	27,893	12,475	11,525	950
	091 原木	142	95	47	35		35	107	95	12	43	31	12	64	64	
	092 製材	39,779	9,405	30,374	2,906		2,906	36,873	9,405	27,468	26,795	233	26,562	10,078	9,172	906
	101 樹脂類															
	111 木材チップ	716	36	680	568		568	148	36	112	137	25	112	11	11	
	112 その他林産品	13,386	11,593	1,793	843		843	12,543	11,593	950	10,253	9,347	906	2,290	2,246	44
	121 薪炭	841	34	807	506		506	335	34	301	303	2	301	32	32	
（3）鉱産品	小計	53,294	2,557	50,737	12,513	18	12,495	40,781	2,539	38,242	21,822	2,284	19,538	18,959	255	18,704
	131 石炭	527	4	523				527	4	523	527	4	523			
	141 鉄鉱石	11		11				11		11	11		11			
	151 金属鉱															
	161 砂利・砂	23,983	665	23,318	141	18	123	23,842	647	23,195	4,978	477	4,501	18,864	170	18,694
	162 石材	12,241	1,577	10,664	10,038		10,038	2,203	1,577	626	2,163	1,547	616	40	30	10
	171 原油															
	181 リン鉱石															
	191 石灰石	12	12					12	12		12	12				
	201 原塩	7,313	52	7,261	2,299		2,299	5,014	52	4,962	5,014	52	4,962			
	211 非金属鉱物	9,207	247	8,960	35		35	9,172	247	8,925	9,117	192	8,925	55	55	
（4）金属機械工業品	小計	8,826,457	6,888,916	1,937,541	310,187	240,309	69,878	8,516,270	6,648,607	1,867,663	7,781,140	6,487,846	1,293,294	735,130	160,761	574,369
	221 鉄鋼	2,274	24	2,250	1,378		1,378	896	24	872	851		851	45	24	21
	222 鋼材	206,814	49,532	157,282	6,555	156	6,399	200,259	49,376	150,883	157,583	10,057	147,526	42,676	39,319	3,357
	231 非鉄金属	8,805	643	8,162	1,710	268	1,442	7,095	375	6,720	7,035	322	6,713	60	53	7
	241 金属製品	183,534	37,970	145,564	13,532	200	13,332	170,002	37,770	132,232	156,801	28,010	128,791	13,201	9,760	3,441
	251 鉄道車両	1		1				1		1	1		1			
	252 完成自動車	1,273,709	355,398	918,311	7,943	6,300	1,643	1,265,766	349,098	916,668	1,104,431	250,592	853,839	161,335	98,506	62,829
	253 その他輸送用車両	33,768	16,997	16,771	6,051	6,051		27,717	10,946	16,771	27,706	10,935	16,771	11	11	
	254 二輪自動車	20,151	6,717	13,434	351		351	19,800	6,717	13,083	17,211	5,322	11,889	2,589	1,395	1,194
	255 自動車部品	12,466	10,788	1,678	10,499	9,746	753	1,967	1,042	925	1,911	995	916	56	47	9
	256 その他輸送機械	6,855,444	6,340,780	514,664	222,427	216,268	6,159	6,633,017	6,124,512	508,505	6,136,470	6,124,233	12,237	496,547	279	496,268
	261 産業機械	102,523	29,002	73,521	7,136	838	6,298	95,387	28,164	67,223	81,256	19,310	61,946	14,131	8,854	5,277
	262 電気機械	108,580	32,439	76,141	30,214	339	29,875	78,366	32,100	46,266	77,819	31,659	46,160	547	441	106
	263 測量・光学・医療用機械	7,617	5,832	1,785	143	143		7,474	5,689	1,785	7,458	5,679	1,779	16	10	6
	264 事務用機器	656	50	606	71		71	585	50	535	582	47	535	3	3	
	265 その他機械	10,115	2,744	7,371	2,177		2,177	7,938	2,744	5,194	4,025	685	3,340	3,913	2,059	1,854
（5）化学工業品	小計	796,360	85,566	710,794	40,646	3,363	37,283	755,714	82,203	673,511	327,699	11,768	315,931	428,015	70,435	357,580
	271 陶磁器	14,845	47	14,798	3,717		3,717	11,128	47	11,081	11,118	39	11,079	10	8	2
	281 セメント	272,498	7,726	264,772	547		547	271,951	7,726	264,225	101,300	21	101,279	170,651	7,705	162,946
	291 ガラス類	14,160	290	13,870	2,602		2,602	11,558	290	11,268	11,271	6	11,265	287	284	3
	301 窯業品	76,122	14,934	61,188	2,307	35	2,272	73,815	14,899	58,916	60,517	1,872	58,645	13,298	13,027	271
	311 重油	10,162	10,161	1				10,162	10,161	1				10,162	10,161	1
	320 揮発油	20,365	20,328	37	35		35	20,330	20,328	2	29	29		20,301	20,299	2
	321 その他の石油	245,745	10,442	235,303	701	161	540	245,044	10,281	234,763	42,067	90	41,977	202,977	10,191	192,786
	322 LNG（液化天然ガス）															
	323 LPG（液化石油ガス）	631	382	249	249		249	382	382					382	382	
	324 その他石油製品	227	133	94	18		18	209	133	76	93	17	76	116	116	
	331 コークス	1,025	1	1,024				1,025	1	1,024	1,024		1,024	1	1	
	341 石炭製品	45		45				45		45	45		45			
	351 化学薬品	18,683	663	18,020	570	35	535	18,113	628	17,485	17,572	94	17,478	541	534	7
	361 化学肥料	12,019	7,121	4,898	445	35	410	11,574	7,086	4,488	3,151	86	3,065	8,423	7,000	1,423
	371 染料・塗料・合成樹脂・その他化学工業品	109,833	13,338	96,495	29,455	3,097	26,358	80,378	10,241	70,137	79,512	9,514	69,998	866	727	139
（6）軽工業品	小計	1,646,868	152,380	1,494,488	140,707	9,251	131,456	1,506,161	143,129	1,363,032	1,437,841	80,910	1,356,931	68,320	62,219	6,101
	381 紙・パルプ	65,276	4,762	60,514	4,139	324	3,815	61,137	4,438	56,699	56,926	228	56,698	4,211	4,210	1
	391 糸及び紡績半製品	11		11				11		11	11		11			
	401 その他繊維工業品	3,229	144	3,085	992		992	2,237	144	2,093	2,234	141	2,093	3	3	
	411 砂糖	17,134	4,820	12,314	383	43	340	16,751	4,777	11,974	13,161	4,776	8,385	3,590	1	3,589
	421 製造食品	1,087,957	98,861	989,096	109,806	5,649	104,157	978,151	93,212	884,939	923,406	39,363	884,043	54,745	53,849	896
	422 飲料	342,110	35,953	306,157	10,634	3,235	7,399	331,476	32,718	298,758	327,366	30,132	297,234	4,110	2,586	1,524
	423 水	107,865	1,545	106,320	11,753		11,753	96,112	1,545	94,567	94,851	284	94,567	1,261	1,261	
	424 たばこ	11,792	205	11,587				11,792	205	11,587	11,764	177	11,587	28	28	
	425 その他食料工業品	11,494	6,090	5,404	3,000		3,000	8,494	6,090	2,404	8,122	5,809	2,313	372	281	91
（7）雑工業品	小計	389,317	23,506	365,811	144,769	1,425	143,344	244,548	22,081	222,467	231,618	9,328	222,290	12,930	12,753	177
	431 がん具	2,244	4	2,240	1,027		1,027	1,217	4	1,213	1,213		1,213	4	4	
	441 衣服・身廻品・はきもの	49,178	2,900	46,278	19,120	938	18,182	30,058	1,962	28,096	29,881	1,802	28,079	177	160	17
	442 文房具・運動娯楽用品・楽器	40,313	4,446	35,867	9,383	36	9,347	30,930	4,410	26,520	30,895	4,400	26,495	35	10	25
	443 家具装備品	77,339	1,716	75,623	39,802	160	39,642	37,537	1,556	35,981	37,105	1,132	35,973	432	424	8
	444 その他日用品	100,612	10,820	89,792	25,002	12	24,990	75,610	10,808	64,802	64,849	99	64,750	10,761	10,709	52
	451 ゴム製品	15,532	524	15,008	2,698	160	2,538	12,834	364	12,470	12,557	103	12,454	277	261	16
	461 木製品	83,447	995	82,452	40,807	119	40,688	42,640	876	41,764	42,242	489	41,753	398	387	11
	471 その他製造工業品	20,652	2,101	18,551	6,930		6,930	13,722	2,101	11,621	12,876	1,303	11,573	846	798	48
（8）特殊品	小計	3,485,348	854,718	2,630,630	526,874	253,009	273,865	2,958,474	601,709	2,356,765	2,561,608	265,172	2,296,436	396,866	336,537	60,329
	481 金属くず	90,262	78,620	11,642	31,591	31,285	306	58,671	47,335	11,336	47,873	47,335	538	10,798		10,798
	491 再利用資材	37,388	31,726	5,662	21,719	21,688	31	15,669	10,038	5,631	10,477	10,005	472	5,192	33	5,159
	501 動植物性製造飼肥料	104,680	18,131	86,549	42,417	21	42,396	62,263	18,110	44,153	45,027	914	44,113	17,236	17,196	40
	511 廃棄物	38,537	32,142	6,395	54	54		38,483	32,088	6,395	34,748	32,088	2,660	3,735		3,735
	512 廃土砂															
	521 輸送用容器	149,584	61,854	87,730	16,932	666	16,266	132,652	61,188	71,464	118,073	56,115	61,958	14,579	5,073	9,506
	531 取合せ品	3,064,897	632,245	2,432,652	414,161	199,295	214,866	2,650,736	432,950	2,217,786	2,305,410	118,715	2,186,695	345,326	314,235	31,091
（9）分類不能のもの	小計	3	2	1				3	2	1				3	2	1
	541 分類不能のもの	3	2	1				3	2	1				3	2	1
フェリー貨物	小計	675,500	328,560	346,940				675,500	328,560	346,940	314,785	148,305	166,480	360,715	180,255	180,460
	600 輸送機械	675,500	328,560	346,940				675,500	328,560	346,940	314,785	148,305	166,480	360,715	180,255	180,460

9　貨物品種別月別表 【 全貨物 】

令和3年（2021年）
（単位： トン）

月別・品種別（82品種）		総 計	1月	2月	3月	4月	5月	6月	7月	8月	9月	10月	11月	12月
合 計		16,410,474	1,186,011	1,130,777	1,566,694	1,429,180	1,287,208	1,362,117	1,305,609	1,326,798	1,333,296	1,466,933	1,490,638	1,525,213
(1) 農水産品	小 計	482,463	35,610	34,527	55,158	44,954	45,523	36,209	30,860	43,316	28,622	38,013	47,270	42,401
	011 麦	24,320	3,513	1,023	2,363	768	2,149	2,093	2,956	2,075	3,573	1,127	2,524	156
	021 米	97,938	3,151	8,221	8,683	4,465	11,834	7,118	4,226	13,548	2,526	12,628	15,001	6,537
	022 とうもろこし	29,746	1,497	2,803	2,946	2,894	3,046	1,491	1,517	3,026	3,052	1,498	2,977	2,999
	023 豆類	6,072	363	597	753	823	584	590	453	608	502	266	277	256
	024 その他雑穀	78	14	12	18	10	11	1	12					
	031 野菜・果物	177,590	16,106	11,967	14,857	14,809	15,003	14,637	14,399	15,603	13,100	15,684	16,359	15,066
	041 綿花													
	051 その他農産品	44,986	3,851	3,495	12,343	6,678	2,757	759	807	667	469	614	2,735	9,811
	061 羊毛													
	071 その他畜産品	42,659	3,712	2,820	4,122	3,328	3,296	4,150	3,198	4,146	3,042	3,249	3,794	3,802
	081 水産品	59,074	3,403	3,589	9,073	11,179	6,843	5,370	3,292	3,643	2,358	2,947	3,603	3,774
(2) 林産品	小 計	54,864	4,352	4,106	5,175	4,701	5,533	5,202	3,694	4,251	4,073	4,496	4,411	4,870
	091 原木	142	12		11	10	5	5	35	18		46		
	092 製材	39,779	2,979	2,934	3,722	3,108	3,735	3,522	2,312	3,393	3,061	3,202	3,639	4,172
	101 樹脂類													
	111 木材チップ	716	116	51	34	72	142	77	65	71	35	2	7	44
	112 その他林産品	13,386	1,169	1,042	1,344	1,430	1,527	1,543	1,276	684	906	1,140	704	621
	121 薪炭	841	76	79	64	81	124	55	6	85	71	106	61	33
(3) 鉱産品	小 計	53,294	6,372	2,351	6,025	3,432	4,621	3,450	3,670	3,496	3,033	4,499	7,618	4,727
	131 石炭	527								1		175	9	342
	141 鉄鉱石	11								11				
	151 金属鉱													
	161 砂利・砂	23,983	3,124	1,019	2,483	1,402	2,302	1,261	2,291	410	1,148	2,323	4,051	2,169
	162 石材	12,241	1,374	588	778	1,101	1,207	1,395	642	1,376	1,122	779	1,006	873
	171 原油													
	181 リン鉱石													
	191 石灰石	12			4								8	
	201 原塩	7,313	1,499	183	1,719	73	447	337	112	1,320	131	108	1,269	115
	211 非金属鉱物	9,207	375	561	1,041	856	665	457	625	378	632	1,114	1,275	1,228
(4) 金属機械工業品	小 計	8,826,457	618,207	596,014	839,373	762,745	658,669	747,925	685,127	692,443	739,547	816,850	840,960	828,597
	221 鉄鋼	2,274	29	27	722	88	254	457	25	48	3	496	4	121
	222 鋼材	206,814	17,709	17,080	19,618	16,205	16,536	15,053	14,072	14,550	15,883	21,248	20,099	18,761
	231 非鉄金属	8,805	819	467	708	675	450	741	858	646	548	732	1,060	1,101
	241 金属製品	183,534	16,900	14,402	18,041	16,362	14,708	13,697	13,631	13,003	15,452	13,989	14,960	18,389
	251 鉄道車両	1											1	
	252 完成自動車	1,273,709	100,219	99,343	161,082	119,181	89,341	110,799	105,596	91,559	90,529	98,645	109,380	98,035
	253 その他輸送用車両	33,768	2,225	2,136	3,095	3,162	2,329	2,626	2,090	2,991	3,405	4,499	2,993	2,217
	254 二輪自動車	20,151	1,325	1,438	2,243	2,115	1,797	1,598	1,901	1,887	1,295	1,777	1,542	1,233
	255 自動車部品	12,466	806	713	1,886	2,118	1,565	1,103	654	199	886	916	605	1,015
	256 その他輸送機械	6,855,444	458,476	442,268	608,660	582,466	512,232	580,895	529,009	550,556	594,874	656,041	672,759	667,208
	261 産業機械	102,523	7,201	7,422	10,551	9,105	7,506	9,474	7,115	7,062	8,336	9,343	9,577	9,831
	262 電気機械	108,580	10,376	8,795	10,505	9,696	9,716	9,804	8,729	8,838	7,372	8,360	6,979	9,410
	263 測量・光学・医療用機械	7,617	1,136	814	1,002	770	981	840	609	368	279	254	262	302
	264 事務用機器	656	153	109	161	2	21	26		3		13	40	128
	265 その他機械	10,115	833	1,000	1,099	800	1,233	812	838	733	685	537	699	846
(5) 化学工業品	小 計	796,360	71,718	57,858	68,165	63,927	69,358	57,617	59,267	68,430	68,060	70,003	67,520	74,437
	271 陶磁器	14,845	1,096	1,289	1,066	937	1,224	1,528	1,056	1,270	1,090	1,486	1,195	1,608
	281 セメント	272,498	28,458	24,939	23,581	21,398	21,248	19,213	17,368	19,473	24,044	23,845	22,622	26,309
	291 ガラス類	14,160	1,019	1,217	1,677	1,651	956	900	1,051	926	1,001	1,137	1,341	1,284
	301 窯業品	76,122	6,694	5,923	6,423	5,963	5,572	5,851	5,914	5,962	6,395	7,865	7,508	6,052
	311 重油	10,162	700	558	893	882	860	879	945	881	651	1,039	941	933
	320 揮発油	20,365	1,932	1,715	2,174	1,492	1,568	1,718	1,591	1,742	1,583	1,784	1,412	1,654
	321 その他の石油	245,745	20,926	12,419	19,967	18,017	24,724	15,528	20,519	26,081	21,630	20,890	20,736	24,308
	322 LNG（液化天然ガス）													
	323 LPG（液化石油ガス）	631	22	82	30	19	42	21	64	59	46	68	36	142
	324 その他石油製品	227		21	1	13	47	14	11	9	37	6	57	11
	331 コークス	1,025	64	65	80	96	64	96	96	96	80	80	80	128
	341 石炭製品	45				1		42					2	
	351 化学薬品	18,683	1,150	989	1,303	2,167	1,698	1,402	1,480	1,738	2,224	1,516	1,434	1,582
	361 化学肥料	12,019	1,085	1,120	1,302	1,270	834	1,270	759	1,057	803	1,009	886	624
	371 染料・塗料・合成樹脂・その他化学工業品	109,833	8,572	7,521	9,668	10,021	10,521	9,155	8,413	9,136	8,476	9,278	9,270	9,802
(6) 軽工業品	小 計	1,646,868	109,996	109,414	145,945	147,492	130,064	138,364	148,287	147,644	134,662	143,994	138,740	152,266
	381 紙・パルプ	65,276	5,863	5,405	5,947	6,013	5,064	5,382	4,886	5,290	5,944	5,874	4,131	5,477
	391 糸及び紡績半製品	11			1			6		1	1	1		1
	401 その他繊維工業品	3,229	107	236	146	135	368	411	251	266	320	303	306	380
	411 砂糖	17,134	1,601	1,727	2,842	1,460	1,330	1,166	970	1,264	1,315	1,163	1,007	1,289
	421 製造食品	1,087,957	75,338	73,612	93,259	93,618	85,580	89,664	97,565	98,515	88,720	96,235	95,129	100,722
	422 飲料	342,110	18,526	20,428	30,858	34,133	27,932	30,050	33,850	28,363	27,177	30,097	27,730	32,966
	423 水	107,865	7,019	6,769	10,789	9,578	7,327	9,866	9,082	11,352	9,531	8,614	8,671	9,267
	424 たばこ	11,792	1,010	725	1,180	1,124	914	738	879	1,196	849	962	852	1,363
	425 その他食料工業品	11,494	532	512	923	1,431	1,549	1,081	804	1,397	805	745	914	801
(7) 雑工業品	小 計	389,317	34,241	31,704	36,891	34,028	34,267	32,382	29,621	30,626	27,893	31,219	32,786	33,659
	431 がん具	2,244	80	71	169	212	152	57	309	111	144	243	220	476
	441 衣服・身廻品・はきもの	49,178	5,134	3,506	5,312	4,579	5,043	3,683	3,483	3,038	3,349	4,647	3,460	3,944
	442 文房具・運動娯楽用品・楽器	40,313	3,035	3,194	4,415	4,154	2,773	3,898	2,982	3,248	2,907	3,083	3,024	3,600
	443 家具装備品	77,339	6,804	6,063	6,465	6,893	7,214	7,133	5,637	6,341	4,773	5,407	7,047	7,562
	444 その他日用品	100,612	7,544	7,951	8,113	8,471	8,779	8,316	8,444	8,909	8,051	8,410	8,594	9,030
	451 ゴム製品	15,532	1,543	1,074	1,641	1,400	1,466	1,206	1,157	1,209	1,069	1,158	1,229	1,380
	461 木製品	83,447	7,965	7,446	8,907	6,816	6,903	6,360	5,806	6,734	5,418	6,675	8,106	6,311
	471 その他製造工業品	20,652	2,136	2,399	1,869	1,503	1,937	1,729	1,803	1,036	2,182	1,596	1,106	1,356
(8) 特殊品	小 計	3,485,348	251,175	245,537	341,720	316,381	282,888	287,673	294,308	274,817	272,956	300,499	293,043	324,351
	481 金属くず	90,262	8,387	7,816	6,032	4,734	8,607	8,884	8,337	4,119	7,656	7,150	10,645	7,895
	491 再利用資材	37,388	3,650	1,922	4,958	2,187	3,969	2,918	1,930	2,336	3,533	2,951	2,565	4,469
	501 動植物性製造飼肥料	104,680	7,403	7,821	10,691	9,378	9,489	8,043	6,751	8,546	8,410	11,210	9,013	7,925
	511 廃棄物	38,537	2,932	2,287	3,215	2,549	3,246	3,151	2,981	3,164	3,541	4,145	3,728	3,598
	512 廃土砂													
	521 輸送用容器	149,584	11,227	10,820	15,378	14,796	12,025	13,316	11,271	12,625	10,920	11,428	11,855	13,923
	531 取合せ品	3,064,897	217,576	214,871	301,446	282,737	245,552	251,361	263,038	244,027	238,896	263,615	255,237	286,541
(9) 分類不能のもの	小 計	3		1	2									
	分類不能のもの	3		1	2									
フェリー貨物	小 計	675,500	54,340	49,265	68,240	51,520	56,285	53,295	50,775	61,775	54,450	57,360	58,290	59,905
	輸送機械	675,500	54,340	49,265	68,240	51,520	56,285	53,295	50,775	61,775	54,450	57,360	58,290	59,905

10　貨物品種別月別表 【 輸移出 】

令和3年（2021年）
（単位： トン）

月別・品種別（82品種）		総 計	1月	2月	3月	4月	5月	6月	7月	8月	9月	10月	11月	12月
合 計		8,447,417	584,937	565,801	802,340	718,613	651,209	720,650	654,975	671,893	701,972	781,062	802,096	791,869
(1) 農水産品	小 計	90,049	7,185	6,239	20,249	16,843	9,332	4,497	3,005	2,894	2,120	2,283	4,327	11,075
	011 麦													
	021 米	6,026	472	531	470	572	439	500	482	603	388	495	480	594
	022 とうもろこし													
	023 豆類	2										2		
	024 その他雑穀													
	031 野菜・果物	12,004	1,812	1,180	2,403	2,359	1,633	389	358	413	292	337	324	504
	041 綿花													
	051 その他農産品	36,784	3,185	2,637	11,383	6,112	2,090	185	94	71	79	83	2,172	8,693
	061 羊毛													
	071 その他畜産品	9,770	891	712	955	729	904	908	938	854	782	736	655	706
	081 水産品	25,463	825	1,179	5,038	7,071	4,266	2,515	1,133	953	579	630	696	578
(2) 林産品	小 計	21,163	1,548	1,777	2,121	1,979	2,163	2,110	1,742	1,454	1,588	1,811	1,695	1,175
	091 原木	95	3		11	10	5	5		15		46		
	092 製材	9,405	570	785	907	617	836	715	512	861	793	912	1,172	725
	101 樹脂類													
	111 木材チップ	36		7	7					22				
	112 その他林産品	11,593	975	967	1,196	1,352	1,320	1,389	1,230	556	784	853	521	450
	121 薪炭	34		18			2	1			11		2	
(3) 鉱産品	小 計	2,557	116	116	221	154	322	204	198	173	295	263	241	254
	131 石炭	4										4		
	141 鉄鉱石													
	151 金属鉱													
	161 砂利・砂	665	19	26	54	75	11	49	40	24	65	137	91	74
	162 石材	1,577	84	87	130	79	128	153	155	140	218	108	127	168
	171 原油													
	181 リン鉱石													
	191 石灰石	12			4								8	
	201 原塩	52	6	3	6		6	2	3	4	6		7	9
	211 非金属鉱物	247	7		27		177			5	6	14	8	3
(4) 金属機械工業品	小 計	6,888,916	468,442	455,617	639,841	584,118	510,324	586,018	532,053	546,925	582,974	655,362	674,792	652,450
	221 鉄鋼	24	2	2	2	2	2	2	2	2	2	2	2	2
	222 鋼材	49,532	4,751	4,106	3,804	4,262	3,621	3,975	2,939	2,603	4,069	4,526	5,077	5,799
	231 非鉄金属	643	6	22	66	8	16	50	47	50	6	18	198	156
	241 金属製品	37,970	4,300	2,299	5,927	3,006	4,477	4,209	2,656	1,650	2,534	2,601	2,077	2,234
	251 鉄道車両													
	252 完成自動車	355,398	26,548	24,534	53,175	29,744	23,255	31,427	27,417	26,431	27,260	28,450	32,320	24,837
	253 その他輸送用車両	16,997	1,162	1,267	1,471	1,782	1,078	1,243	964	1,668	1,564	1,929	1,400	1,469
	254 二輪自動車	6,717	483	479	934	712	524	513	543	562	389	696	501	381
	255 自動車部品	10,788	743	516	1,641	1,751	1,355	1,017	590	138	796	854	494	893
	256 その他輸送機械	6,340,780	423,360	417,127	564,848	536,826	468,778	537,563	491,192	508,091	542,094	610,524	628,031	612,346
	261 産業機械	29,002	1,966	1,649	3,415	2,215	2,719	2,342	2,409	2,176	1,753	2,923	3,270	2,165
	262 電気機械	32,439	4,041	2,555	3,571	2,997	3,384	2,826	2,484	3,114	2,158	2,459	1,084	1,766
	263 測量・光学・医療用機械	5,832	858	609	678	627	925	681	560	254	177	196	129	138
	264 事務用機器	50	3	18	16			2						11
	265 その他機械	2,744	219	434	293	186	190	168	250	186	172	184	209	253
(5) 化学工業品	小 計	85,566	6,550	6,957	8,026	7,042	8,074	7,707	6,389	6,681	6,343	8,284	6,419	7,094
	271 陶磁器	47	2		1	3	19	6	6		5	1	3	1
	281 セメント	7,726	453	1,090	836	481	472	252	489	228	766	966	813	880
	291 ガラス類	290	29	22	23	25	31	27	20	20	25	22	22	24
	301 窯業品	14,934	1,185	1,290	1,167	1,258	1,134	1,492	1,217	1,339	1,288	1,409	920	1,235
	311 重油	10,161	700	557	893	882	860	879	945	881	651	1,039	941	933
	320 揮発油	20,328	1,932	1,714	2,174	1,492	1,568	1,683	1,591	1,742	1,583	1,784	1,411	1,654
	321 その他の石油	10,442	822	825	1,062	845	1,199	1,080	423	693	700	1,023	868	902
	322 LNG（液化天然ガス）													
	323 LPG（液化石油ガス）	382	22	29	30	19	24	21	46	41	28	50	18	54
	324 その他石油製品	133		21	1	11	12	14	11	9	17	6	20	11
	331 コークス	1		1										
	341 石炭製品													
	351 化学薬品	663	45	52	56	61	33	39	42	47	84	93	49	62
	361 化学肥料	7,121	516	579	690	655	612	917	551	617	485	643	433	423
	371 染料・塗料・合成樹脂・その他化学工業品	13,338	844	777	1,093	1,310	2,110	1,297	1,048	1,064	711	1,248	921	915
(6) 軽工業品	小 計	152,380	11,006	9,816	12,464	13,619	12,605	14,847	15,314	13,429	10,576	12,816	12,290	13,598
	381 紙・パルプ	4,762	341	366	335	405	300	370	400	423	403	469	364	586
	391 糸及び紡績半製品													
	401 その他繊維工業品	144		1				42	43		11	12	35	
	411 砂糖	4,820	682	415	637	382	440	462	406	323	194	358	339	182
	421 製造食品	98,861	7,728	6,863	8,443	7,820	7,435	8,833	9,236	8,910	7,562	8,742	8,589	8,700
	422 飲料	35,953	1,809	1,734	2,445	4,220	3,730	4,289	4,387	3,134	1,928	2,519	2,321	3,437
	423 水	1,545	44	97	110	174	121	180	140	173	162	137	104	103
	424 たばこ	205	13	11	7	13	3	2	33	14	1	4	21	83
	425 その他食料工業品	6,090	389	329	487	605	576	669	669	452	315	575	517	507
(7) 雑工業品	小 計	23,506	1,781	1,765	2,317	1,898	1,757	2,170	1,679	1,637	2,325	2,668	1,533	1,976
	431 がん具	4											4	
	441 衣服・身廻品・はきもの	2,900	167	170	372	261	265	361	143	280	200	279	224	178
	442 文房具・運動娯楽用品・楽器	4,446	263	310	513	214	227	226	276	247	718	746	375	331
	443 家具装備品	1,716	203	117	202	268	52	155	129	70	113	115	58	234
	444 その他日用品	10,820	903	863	993	904	843	961	904	861	787	1,062	748	991
	451 ゴム製品	524	37	30	26	33	147	77	25	14	12	62	37	24
	461 木製品	995	51	166	77	112	68	85	92	34	112	60	45	93
	471 その他製造工業品	2,101	157	109	134	106	155	305	110	131	383	344	42	125
(8) 特殊品	小 計	854,718	61,404	59,594	84,574	66,940	78,682	77,492	69,855	69,200	69,226	69,860	72,069	75,822
	481 金属くず	78,620	7,389	6,948	5,030	3,788	7,682	7,657	7,416	3,052	6,823	6,166	9,744	6,925
	491 再利用資材	31,726	3,334	1,540	4,155	1,495	3,443	2,307	1,670	1,848	3,134	2,517	2,230	4,053
	501 動植物性製造飼肥料	18,131	1,361	1,206	1,494	1,448	1,253	1,306	1,004	1,674	1,799	1,693	1,627	2,266
	511 廃棄物	32,142	2,278	1,922	2,499	2,022	2,428	2,386	2,164	2,730	3,057	3,904	3,535	3,217
	512 廃土砂													
	521 輸送用容器	61,854	5,063	4,109	6,553	5,264	4,941	5,932	5,070	5,905	4,406	4,369	4,497	5,745
	531 取合せ品	632,245	41,979	43,869	64,843	52,923	58,935	57,904	52,531	53,991	50,007	51,211	50,436	53,616
(9) 分類不能のもの	小 計	2			2									
	541 分類不能のもの	2			2									
フェリー貨物	小 計	328,560	26,905	23,920	32,525	26,020	27,950	25,605	24,740	29,500	26,525	27,715	28,730	28,425
	600 輸送機械	328,560	26,905	23,920	32,525	26,020	27,950	25,605	24,740	29,500	26,525	27,715	28,730	28,425

11　貨物品種別月別表 【 輸移入 】

令和3年（2021年）
（単位： トン）

月別・品種別（82品種）		総 計	1月	2月	3月	4月	5月	6月	7月	8月	9月	10月	11月	12月
合 計		7,963,057	601,074	564,976	764,354	710,567	635,999	641,467	650,634	654,905	631,324	685,871	688,542	733,344
(1) 農水産品	小 計	392,414	28,425	28,288	34,909	28,111	36,191	31,712	27,855	40,422	26,502	35,730	42,943	31,326
	011 麦	24,320	3,513	1,023	2,363	768	2,149	2,093	2,956	2,075	3,573	1,127	2,524	156
	021 米	91,912	2,679	7,690	8,213	3,893	11,395	6,618	3,744	12,945	2,138	12,133	14,521	5,943
	022 とうもろこし	29,746	1,497	2,803	2,946	2,894	3,046	1,491	1,517	3,026	3,052	1,498	2,977	2,999
	023 豆類	6,070	363	597	753	823	584	590	453	608	502	264	277	256
	024 その他雑穀	78	14	12	18	10	11	1	12					
	031 野菜・果物	165,586	14,294	10,787	12,454	12,450	13,370	14,248	14,041	15,190	12,808	15,347	16,035	14,562
	041 綿花													
	051 その他農産品	8,202	666	858	960	566	667	574	713	596	390	531	563	1,118
	061 羊毛													
	071 その他畜産品	32,889	2,821	2,108	3,167	2,599	2,392	3,242	2,260	3,292	2,260	2,513	3,139	3,096
	081 水産品	33,611	2,578	2,410	4,035	4,108	2,577	2,855	2,159	2,690	1,779	2,317	2,907	3,196
(2) 林産品	小 計	33,701	2,804	2,329	3,054	2,722	3,370	3,092	1,952	2,797	2,485	2,685	2,716	3,695
	091 原木	47	9						35	3				
	092 製材	30,374	2,409	2,149	2,815	2,491	2,899	2,807	1,800	2,532	2,268	2,290	2,467	3,447
	101 樹脂類													
	111 木材チップ	680	116	44	27	72	142	77	65	49	35	2	7	44
	112 その他林産品	1,793	194	75	148	78	207	154	46	128	122	287	183	171
	121 薪炭	807	76	61	64	81	122	54	6	85	60	106	59	33
(3) 鉱産品	小 計	50,737	6,256	2,235	5,804	3,278	4,299	3,246	3,472	3,323	2,738	4,236	7,377	4,473
	131 石炭	523								1		171	9	342
	141 鉄鉱石	11								11				
	151 金属鉱													
	161 砂利・砂	23,318	3,105	993	2,429	1,327	2,291	1,212	2,251	386	1,083	2,186	3,960	2,095
	162 石材	10,664	1,290	501	648	1,022	1,079	1,242	487	1,236	904	671	879	705
	171 原油													
	181 リン鉱石													
	191 石灰石													
	201 原塩	7,261	1,493	180	1,713	73	441	335	109	1,316	125	108	1,262	106
	211 非金属鉱物	8,960	368	561	1,014	856	488	457	625	373	626	1,100	1,267	1,225
(4) 金属機械工業品	小 計	1,937,541	149,765	140,397	199,532	178,627	148,345	161,907	153,074	145,518	156,573	161,488	166,168	176,147
	221 鉄鋼	2,250	27	25	720	86	252	455	23	46	1	494	2	119
	222 鋼材	157,282	12,958	12,974	15,814	11,943	12,915	11,078	11,133	11,947	11,814	16,722	15,022	12,962
	231 非鉄金属	8,162	813	445	642	667	434	691	811	596	542	714	862	945
	241 金属製品	145,564	12,600	12,103	12,114	13,356	10,231	9,488	10,975	11,353	12,918	11,388	12,883	16,155
	251 鉄道車両	1											1	
	252 完成自動車	918,311	73,671	74,809	107,907	89,437	66,086	79,372	78,179	65,128	63,269	70,195	77,060	73,198
	253 その他輸送用車両	16,771	1,063	869	1,624	1,380	1,251	1,383	1,126	1,323	1,841	2,570	1,593	748
	254 二輪自動車	13,434	842	959	1,309	1,403	1,273	1,085	1,358	1,325	906	1,081	1,041	852
	255 自動車部品	1,678	63	197	245	367	210	86	64	61	90	62	111	122
	256 その他輸送機械	514,664	35,116	25,141	43,812	45,640	43,454	43,332	37,817	42,465	52,780	45,517	44,728	54,862
	261 産業機械	73,521	5,235	5,773	7,136	6,890	4,787	7,132	4,706	4,886	6,583	6,420	6,307	7,666
	262 電気機械	76,141	6,335	6,240	6,934	6,699	6,332	6,978	6,245	5,724	5,214	5,901	5,895	7,644
	263 測量・光学・医療用機械	1,785	278	205	324	143	56	159	49	114	102	58	133	164
	264 事務用機器	606	150	91	145	2	21	24		3		13	40	117
	265 その他機械	7,371	614	566	806	614	1,043	644	588	547	513	353	490	593
(5) 化学工業品	小 計	710,794	65,168	50,901	60,139	56,885	61,284	49,910	52,878	61,749	61,717	61,719	61,101	67,343
	271 陶磁器	14,798	1,094	1,289	1,065	934	1,205	1,522	1,050	1,270	1,085	1,485	1,192	1,607
	281 セメント	264,772	28,005	23,849	22,745	20,917	20,776	18,961	16,879	19,245	23,278	22,879	21,809	25,429
	291 ガラス類	13,870	990	1,195	1,654	1,626	925	873	1,031	906	976	1,115	1,319	1,260
	301 窯業品	61,188	5,509	4,633	5,256	4,705	4,438	4,359	4,697	4,623	5,107	6,456	6,588	4,817
	311 重油	1		1										
	320 揮発油	37		1				35					1	
	321 その他の石油	235,303	20,104	11,594	18,905	17,172	23,525	14,448	20,096	25,388	20,930	19,867	19,868	23,406
	322 LNG（液化天然ガス）													
	323 LPG（液化石油ガス）	249		53			18		18	18	18	18	18	88
	324 その他石油製品	94				2	35				20		37	
	331 コークス	1,024	64	64	80	96	64	96	96	96	80	80	80	128
	341 石炭製品	45				1		42					2	
	351 化学薬品	18,020	1,105	937	1,247	2,106	1,665	1,363	1,438	1,691	2,140	1,423	1,385	1,520
	361 化学肥料	4,898	569	541	612	615	222	353	208	440	318	366	453	201
	371 染料・塗料・合成樹脂・その他化学工業品	96,495	7,728	6,744	8,575	8,711	8,411	7,858	7,365	8,072	7,765	8,030	8,349	8,887
(6) 軽工業品	小 計	1,494,488	98,990	99,598	133,481	133,873	117,459	123,517	132,973	134,215	124,086	131,178	126,450	138,668
	381 紙・パルプ	60,514	5,522	5,039	5,612	5,608	4,764	5,012	4,486	4,867	5,541	5,405	3,767	4,891
	391 糸及び紡績半製品	11			1			6		1	1	1		1
	401 その他繊維工業品	3,085	107	235	146	135	368	369	208	266	309	291	271	380
	411 砂糖	12,314	919	1,312	2,205	1,078	890	704	564	941	1,121	805	668	1,107
	421 製造食品	989,096	67,610	66,749	84,816	85,798	78,145	80,831	88,329	89,605	81,158	87,493	86,540	92,022
	422 飲料	306,157	16,717	18,694	28,413	29,913	24,202	25,761	29,463	25,229	25,249	27,578	25,409	29,529
	423 水	106,320	6,975	6,672	10,679	9,404	7,206	9,686	8,942	11,179	9,369	8,477	8,567	9,164
	424 たばこ	11,587	997	714	1,173	1,111	911	736	846	1,182	848	958	831	1,280
	425 その他食料工業品	5,404	143	183	436	826	973	412	135	945	490	170	397	294
(7) 雑工業品	小 計	365,811	32,460	29,939	34,574	32,130	32,510	30,212	27,942	28,989	25,568	28,551	31,253	31,683
	431 がん具	2,240	80	71	169	212	152	57	309	111	144	243	216	476
	441 衣服・身廻品・はきもの	46,278	4,967	3,336	4,940	4,318	4,778	3,322	3,340	2,758	3,149	4,368	3,236	3,766
	442 文房具・運動娯楽用品・楽器	35,867	2,772	2,884	3,902	3,940	2,546	3,672	2,706	3,001	2,189	2,337	2,649	3,269
	443 家具装備品	75,623	6,601	5,946	6,263	6,625	7,162	6,978	5,508	6,271	4,660	5,292	6,989	7,328
	444 その他日用品	89,792	6,641	7,088	7,120	7,567	7,936	7,355	7,540	8,048	7,264	7,348	7,846	8,039
	451 ゴム製品	15,008	1,506	1,044	1,615	1,367	1,319	1,129	1,132	1,195	1,057	1,096	1,192	1,356
	461 木製品	82,452	7,914	7,280	8,830	6,704	6,835	6,275	5,714	6,700	5,306	6,615	8,061	6,218
	471 その他製造工業品	18,551	1,979	2,290	1,735	1,397	1,782	1,424	1,693	905	1,799	1,252	1,064	1,231
(8) 特殊品	小 計	2,630,630	189,771	185,943	257,146	249,441	204,206	210,181	224,453	205,617	203,730	230,639	220,974	248,529
	481 金属くず	11,642	998	868	1,002	946	925	1,227	921	1,067	833	984	901	970
	491 再利用資材	5,662	316	382	803	692	526	611	260	488	399	434	335	416
	501 動植物性製造飼肥料	86,549	6,042	6,615	9,197	7,930	8,236	6,737	5,747	6,872	6,611	9,517	7,386	5,659
	511 廃棄物	6,395	654	365	716	527	818	765	817	434	484	241	193	381
	512 廃土砂													
	521 輸送用容器	87,730	6,164	6,711	8,825	9,532	7,084	7,384	6,201	6,720	6,514	7,059	7,358	8,178
	531 取合せ品	2,432,652	175,597	171,002	236,603	229,814	186,617	193,457	210,507	190,036	188,889	212,404	204,801	232,925
(9) 分類不能のもの	小 計	1		1										
	541 分類不能のもの	1		1										
フェリー貨物	小 計	346,940	27,435	25,345	35,715	25,500	28,335	27,690	26,035	32,275	27,925	29,645	29,560	31,480
	600 輸送機械	346,940	27,435	25,345	35,715	25,500	28,335	27,690	26,035	32,275	27,925	29,645	29,560	31,480

12　輸移出貨物仕向国・地域(県)別表 (1／2)

令和3年(2021年)
(単位: トン)

品種別	仕向国・地域(県)別	合 計	アメリカ	グァム	ベトナム	韓 国	台 湾	中 国					
合 計		8,447,417	63,082	18	12,517	77,142	281,154	74,506					
(1) 農水産品	小 計	90,049				36	990	18					
	011 麦												
	021 米	6,026					732						
	022 とうもろこし												
	023 豆類	2											
	024 その他雑穀												
	031 野菜・果物	12,004					15						
	041 綿花												
	051 その他農産品	36,784				36	62	18					
	061 羊毛												
	071 その他畜産品	9,770					165						
	081 水産品	25,463					16						
(2) 林産品	小 計	21,163											
	091 原木	95											
	092 製材	9,405											
	101 樹脂類												
	111 木材チップ	36											
	112 その他林産品	11,593											
	121 薪炭	34											
(3) 鉱産品	小 計	2,557				18							
	131 石炭	4											
	141 鉄鉱石												
	151 金属鉱												
	161 砂利・砂	665				18							
	162 石材	1,577											
	171 原油												
	181 リン鉱石												
	191 石灰石	12											
	201 原塩	52											
	211 非金属鉱物	247											
(4) 金属機械工業品	小 計	6,888,916	2,237			9,183	223,362	5,527					
	221 鉄鋼	24											
	222 鋼材	49,532					156						
	231 非鉄金属	643				268							
	241 金属製品	37,970				160	40						
	251 鉄道車両												
	252 完成自動車	355,398	966			5,188	41	105					
	253 その他輸送用車両	16,997	251			53	5,747						
	254 二輪自動車	6,717											
	255 自動車部品	10,788	1,002			2,697	730	5,317					
	256 その他輸送機械	6,340,780	18			70	216,180						
	261 産業機械	29,002				265	468	105					
	262 電気機械	32,439				339							
	263 測量・光学・医療用機械	5,832				143							
	264 事務用機器	50											
	265 その他機械	2,744											
(5) 化学工業品	小 計	85,566	1,862			1,151	350						
	271 陶磁器	47											
	281 セメント	7,726											
	291 ガラス類	290											
	301 窯業品	14,934				35							
	311 重油	10,161											
	320 揮発油	20,328											
	321 その他の石油	10,442				161							
	322 LNG(液化天然ガス)												
	323 LPG(液化石油ガス)	382											
	324 その他石油製品	133											
	331 コークス	1											
	341 石炭製品												
	351 化学薬品	663				35							
	361 化学肥料	7,121				35							
	371 染料・塗料・合成樹脂・その他化学工業品	13,338	1,862			885	350						
(6) 軽工業品	小 計	152,380	211			852	7,477	711					
	381 紙・パルプ	4,762				215	109						
	391 糸及び紡績半製品												
	401 その他繊維工業品	144											
	411 砂糖	4,820				35	8						
	421 製造食品	98,861				337	5,241	71					
	422 飲料	35,953	211			265	2,119	640					
	423 水	1,545											
	424 たばこ	205											
	425 その他食料工業品	6,090											
(7) 雑工業品	小 計	23,506	195			653	559	18					
	431 がん具	4											
	441 衣服・身廻品・はきもの	2,900	70			334	516	18					
	442 文房具・運動・娯楽用品・楽器	4,446				36							
	443 家具装備品	1,716	18			142							
	444 その他日用品	10,820					12						
	451 ゴム製品	524	107			53							
	461 木製品	995				88	31						
	471 その他製造工業品	2,101											
(8) 特殊品	小 計	854,718	58,577	18	12,517	65,249	48,416	68,232					
	481 金属くず	78,620			12,517	15,046	3,722						
	491 再利用資材	31,726				18,525	2,590	573					
	501 動植物性製造飼肥料	18,131					21						
	511 廃棄物	32,142					54						
	512 廃土砂												
	521 輸送用容器	61,854	35			317	314						
	531 取合せ品	632,245	58,542	18		31,361	41,715	67,659					
(9) 分類不能のもの	小 計	2											
	541 分類不能のもの	2											
フェリー貨物	小 計	328,560											
	600 輸送機械	328,560											

12　輸移出貨物仕向国・地域(県)別表 (2／2)

令和3年(2021年)
(単位: トン)

品種別	仕向国・地域(県)別	兵 庫	福 岡	東 京	大 阪	神奈川	鹿児島	愛 知	沖 縄				
合 計		72,351	2,567,461	1,780,612	1,318,476	251	1,291,896	63,053	844,898				
(1) 農水産品	小 計	452	10,948	37,196	23,850		6,403		10,156				
	011 麦												
	021 米		12	155	5				5,122				
	022 とうもろこし												
	023 豆類						2						
	024 その他雑穀												
	031 野菜・果物	417	50	4,698	3,026		333		3,465				
	041 綿花												
	051 その他農産品		2,399	18,063	13,225		2,933		48				
	061 羊毛												
	071 その他畜産品		834	4,954	685		3,048		84				
	081 水産品	35	7,653	9,326	6,909		87		1,437				
(2) 林産品	小 計	46	965	4,481	3,703		380	63	11,525				
	091 原木		26				5		64				
	092 製材		1	1	9		222		9,172				
	101 樹脂類												
	111 木材チップ				2		23		11				
	112 その他林産品	46	938	4,480	3,690		130	63	2,246				
	121 薪炭				2				32				
(3) 鉱産品	小 計	7	352	1,390	147		388		255				
	131 石炭			4									
	141 鉄鉱石												
	151 金属鉱												
	161 砂利・砂		133	341	2		1		170				
	162 石材	7	216	837	139		348		30				
	171 原油												
	181 リン鉱石												
	191 石灰石			12									
	201 原塩			25			27						
	211 非金属鉱物		3	171	6		12		55				
(4) 金属機械工業品	小 計	70,663	2,477,222	1,598,019	1,186,367	161	1,094,818	60,596	160,761				
	221 鉄鋼								24				
	222 鋼材		4,033	2,283	1,227		2,454	60	39,319				
	231 非鉄金属		18	56	174		74		53				
	241 金属製品	235	5,196	10,735	9,210		1,307	1,327	9,760				
	251 鉄道車両												
	252 完成自動車	7,747	67,322	91,139	61,218		21,949	1,217	98,506				
	253 その他輸送用車両	3,337	1,159	4,691	968		353	427	11				
	254 二輪自動車	22	227	289	151		4,616	17	1,395				
	255 自動車部品		25	286	678		6		47				
	256 その他輸送機械	57,997	2,394,899	1,476,362	1,082,490	35	1,055,248	57,202	279				
	261 産業機械	1,251	2,756	7,045	5,554	108	2,310	286	8,854				
	262 電気機械	74	1,162	3,974	20,056	18	6,324	51	441				
	263 測量・光学・医療用機械		373	1,053	4,219		34		10				
	264 事務用機器		9	34			4		3				
	265 その他機械		43	72	422		139	9	2,059				
(5) 化学工業品	小 計	42	1,304	4,062	4,452		1,908		70,435				
	271 陶磁器			28	8		3		8				
	281 セメント						21		7,705				
	291 ガラス類						6		284				
	301 窯業品	42	474	387	443		526		13,027				
	311 重油								10,161				
	320 揮発油		18	11					20,299				
	321 その他の石油		1	32			57		10,191				
	322 LNG(液化天然ガス)												
	323 LPG(液化石油ガス)								382				
	324 その他石油製品						17		116				
	331 コークス								1				
	341 石炭製品												
	351 化学薬品		1	14	60		19		534				
	361 化学肥料			86					7,000				
	371 染料・塗料・合成樹脂・その他化学工業品		810	3,504	3,941		1,259		727				
(6) 軽工業品	小 計	506	3,549	43,849	28,714		4,060	232	62,219				
	381 紙・パルプ			54			165	9	4,210				
	391 糸及び紡績半製品												
	401 その他繊維工業品		64		77				3				
	411 砂糖		529	1,955	1,040		1,252		1				
	421 製造食品	63	2,531	23,062	12,236		1,462	9	53,849				
	422 飲料	443	332	13,348	15,186		823		2,586				
	423 水			177	11		96		1,261				
	424 たばこ		80	95			2		28				
	425 その他食料工業品		13	5,158	164		260	214	281				
(7) 雑工業品	小 計	22	680	6,641	873	18	1,026	68	12,753				
	431 がん具								4				
	441 衣服・身廻品・はきもの	5	79	1,432	102		166	18	160				
	442 文房具・運動・娯楽用品・楽器	3	138	3,887	245		100	27	10				
	443 家具装備品	14	94	616	133	18	253	4	424				
	444 その他日用品		4	58			37		10,709				
	451 ゴム製品		5	27	44		8	19	261				
	461 木製品		68	37	118		266		387				
	471 その他製造工業品		292	584	231		196		798				
(8) 特殊品	小 計	613	72,441	84,974	70,370	72	34,608	2,094	336,537				
	481 金属くず		3,729	30,369	11,217		2,020						
	491 再利用資材		4,614	848	299		4,244		33				
	501 動植物性製造飼肥料		1	671	26		216		17,196				
	511 廃棄物	170	14,228	890	10,389		6,411						
	512 廃土砂												
	521 輸送用容器	126	14,020	14,535	8,421		17,722	1,291	5,073				
	531 取合せ品	317	35,849	37,661	40,018	72	3,995	803	314,235				
(9) 分類不能のもの	小 計								2				
	541 分類不能のもの								2				
フェリー貨物	小 計						148,305		180,255				
	600 輸送機械						148,305		180,255				

13　輸移入貨物仕出国・地域(県)別表 (1／4)

令和3年(2021年)
(単位: トン)

品種別 ＼ 仕出国・地域(県)別		合 計	アメリカ	イギリス	イタリア	インドネシア	オランダ	グァム	クウェート	シンガポール	スペイン	タイ	ドイツ
合 計		7,963,057	293,836	35	140	505	871	390	53	18	123	33,742	230
(1) 農水産品	小 計	392,414	1,580									33,689	
	011 麦	24,320											
	021 米	91,912	178									33,689	
	022 とうもろこし	29,746	18										
	023 豆類	6,070											
	024 その他雑穀	78											
	031 野菜・果物	165,586	1,034										
	041 綿花												
	051 その他農産品	8,202											
	061 羊毛												
	071 その他畜産品	32,889	105										
	081 水産品	33,611	245										
(2) 林産品	小 計	33,701											
	091 原木	47											
	092 製材	30,374											
	101 樹脂類												
	111 木材チップ	680											
	112 その他林産品	1,793											
	121 薪炭	807											
(3) 鉱産品	小 計	50,737	53										
	131 石炭	523											
	141 鉄鉱石	11											
	151 金属鉱												
	161 砂利・砂	23,318											
	162 石材	10,664											
	171 原油												
	181 リン鉱石												
	191 石灰石												
	201 原塩	7,261	53										
	211 非金属鉱物	8,960											
(4) 金属機械工業品	小 計	1,937,541	14,196						18	18			35
	221 鉄鋼	2,250											
	222 鋼材	157,282	730										
	231 非鉄金属	8,162	106										
	241 金属製品	145,564	2,345										
	251 鉄道車両	1											
	252 完成自動車	918,311	1,351						18	18			35
	253 その他輸送用車両	16,771											
	254 二輪自動車	13,434											
	255 自動車部品	1,678	373										
	256 その他輸送機械	514,664	786										
	261 産業機械	73,521	2,498										
	262 電気機械	76,141	5,846										
	263 測量・光学・医療用機械	1,785											
	264 事務用機器	606											
	265 その他機械	7,371	161										
(5) 化学工業品	小 計	710,794	7,032										
	271 陶磁器	14,798											
	281 セメント	264,772	125										
	291 ガラス類	13,870	35										
	301 窯業品	61,188	105										
	311 重油	1											
	320 揮発油	37	35										
	321 その他の石油	235,303	18										
	322 LNG(液化天然ガス)												
	323 LPG(液化石油ガス)	249											
	324 その他石油製品	94	18										
	331 コークス	1,024											
	341 石炭製品	45											
	351 化学薬品	18,020	161										
	361 化学肥料	4,898											
	371 染料・塗料・合成樹脂・その他化学工業品	96,495	6,535										
(6) 軽工業品	小 計	1,494,488	84,638				764						177
	381 紙・パルプ	60,514	2,592										
	391 糸及び紡績半製品	11											
	401 その他繊維工業品	3,085	140										
	411 砂糖	12,314											
	421 製造食品	989,096	73,506				70						
	422 飲料	306,157	1,654				641						159
	423 水	106,320	6,243										
	424 たばこ	11,587											
	425 その他食料工業品	5,404	503				53						18
(7) 雑工業品	小 計	365,811	12,356			505	72					35	
	431 がん具	2,240											
	441 衣服・身廻品・はきもの	46,278	6,350									35	
	442 文房具・運動・娯楽用品・楽器	35,867	1,229				72						
	443 家具装備品	75,623	3,442										
	444 その他日用品	89,792	302										
	451 ゴム製品	15,008	304										
	461 木製品	82,452	179			505							
	471 その他製造工業品	18,551	550										
(8) 特殊品	小 計	2,630,630	173,981	35	140		35	390	35		123	18	18
	481 金属くず	11,642	70										
	491 再利用資材	5,662											
	501 動植物性製造飼肥料	86,549	143										
	511 廃棄物	6,395											
	512 廃土砂												
	521 輸送用容器	87,730	447										
	531 取合せ品	2,432,652	173,321	35	140		35	390	35		123	18	18
(9) 分類不能のもの	小 計	1											
	541 分類不能のもの	1											
フェリー貨物	小 計	346,940											
	600 輸送機械	346,940											

13　輸移入貨物仕出国・地域(県)別表 (2／4)

令和3年(2021年)
(単位: トン)

品種別	仕出国・地域(県)別	ジョージア	ノルウェー	フィリピン	バーレーン	ベルギー	マレーシア	ロシア	韓国	台湾	中国		
合計		35	35	20,434	88	1,469	19,533	5,731	61,511	263,953	79,065		
(1) 農水産品	小計			20,434				5,731	3,466	38,316	5,402		
	011 麦									320			
	021 米								125	498			
	022 とうもろこし							5,731			18		
	023 豆類								143	3,203	1,437		
	024 その他雑穀												
	031 野菜・果物			20,434					830	9,177	1,815		
	041 綿花												
	051 その他農産品								268	1,891	217		
	061 羊毛												
	071 その他畜産品								2,012	19,268	1,707		
	081 水産品								88	3,959	208		
(2) 林産品	小計						19		211	3,450	1,178		
	091 原木										35		
	092 製材						19		158	2,623	106		
	101 樹脂類												
	111 木材チップ								35	70	463		
	112 その他林産品									571	272		
	121 薪炭								18	186	302		
(3) 鉱産品	小計								89	2,960	9,393		
	131 石炭												
	141 鉄鉱石												
	151 金属鉱												
	161 砂利・砂									35	88		
	162 石材								89	644	9,305		
	171 原油												
	181 リン鉱石												
	191 石灰石												
	201 原塩									2,246			
	211 非金属鉱物									35			
(4) 金属機械工業品	小計								12,699	33,737	9,175		
	221 鉄鋼								716	662			
	222 鋼材								3,784	1,808	77		
	231 非鉄金属								178	1,158			
	241 金属製品								3,351	6,406	1,230		
	251 鉄道車両												
	252 完成自動車								197	24			
	253 その他輸送用車両												
	254 二輪自動車									87	264		
	255 自動車部品								89	132	159		
	256 その他輸送機械								320	3,903	1,150		
	261 産業機械								851	1,989	960		
	262 電気機械								2,274	16,526	5,229		
	263 測量・光学・医療用機械												
	264 事務用機器										71		
	265 その他機械								939	1,042	35		
(5) 化学工業品	小計								7,361	18,820	4,070		
	271 陶磁器								36	3,253	428		
	281 セメント									422			
	291 ガラス類								268	2,163	136		
	301 窯業品								961	777	429		
	311 重油												
	320 揮発油												
	321 その他の石油								372	96	54		
	322 LNG(液化天然ガス)												
	323 LPG(液化石油ガス)								249				
	324 その他石油製品												
	331 コークス												
	341 石炭製品												
	351 化学薬品									37	337		
	361 化学肥料								177	19	214		
	371 染料・塗料・合成樹脂・その他化学工業品								5,298	12,053	2,472		
(6) 軽工業品	小計								10,657	30,607	4,613		
	381 紙・パルプ								193	977	53		
	391 糸及び紡績半製品												
	401 その他繊維工業品								230	392	230		
	411 砂糖								143	125	72		
	421 製造食品								2,975	24,064	3,542		
	422 飲料								2,209	2,448	288		
	423 水								4,907	245	358		
	424 たばこ												
	425 その他食料工業品									2,356	70		
(7) 雑工業品	小計		35				19,514		16,545	61,130	33,152		
	431 がん具								53	742	232		
	441 衣服・身廻品・はきもの								1,403	5,133	5,261		
	442 文房具・運動・娯楽用品・楽器								1,147	5,608	1,291		
	443 家具装備品		35						3,766	18,129	14,270		
	444 その他日用品								5,171	11,784	7,733		
	451 ゴム製品								620	1,312	302		
	461 木製品						19,514		1,842	17,251	1,397		
	471 その他製造工業品								2,543	1,171	2,666		
(8) 特殊品	小計	35			88	1,469			10,483	74,933	12,082		
	481 金属くず									236			
	491 再利用資材									31			
	501 動植物性製造飼肥料								4,281	35,337	2,635		
	511 廃棄物												
	512 廃土砂												
	521 輸送用容器								1,778	10,505	3,536		
	531 取合せ品	35			88	1,469			4,424	28,824	5,911		
(9) 分類不能のもの	小計												
	541 分類不能のもの												
フェリー貨物	小計												
	600 輸送機械												

13　輸移入貨物仕出国・地域(県)別表 (3／4)

令和3年(2021年)
(単位: トン)

品種別 ＼ 仕出国・地域(県)別		北海道	兵庫	福島	福岡	東京	長崎	大分	大阪	青森	神奈川	鹿児島	山口
合　計		9,665	41,888	2,640	1,919,290	1,000,546	4,507	7,117	1,674,579	1,348	6,699	773,344	97,313
(1) 農水産品	小　計	9,665	733	2,640	106,606	43,813			23,254	1,348		80,542	
	011 麦				23,477	5						518	
	021 米	9,665	533	2,640	4,289	28,397			5,057	1,348		2,085	
	022 とうもろこし				1,583							22,396	
	023 豆類		85		1,048	60			33			56	
	024 その他雑穀				78								
	031 野菜・果物				54,252	14,945			14,499			42,519	
	041 綿花												
	051 その他農産品		47		504	29			413			4,307	
	061 羊毛												
	071 その他畜産品		68		1,940	18			29			6,911	
	081 水産品				19,435	359			3,223			1,750	
(2) 林産品	小　計				3,917	754			696			20,866	
	091 原木				12								
	092 製材				3,553	518			607			20,224	
	101 樹脂類												
	111 木材チップ				18				52			42	
	112 その他林産品				185	167			4			550	
	121 薪炭				149	69			33			50	
(3) 鉱産品	小　計		1,202		8,049	2,720			487			3,186	
	131 石炭				1	513						9	
	141 鉄鉱石				11								
	151 金属鉱												
	161 砂利・砂				3,506	519			364			112	
	162 石材				92	453			49				
	171 原油												
	181 リン鉱石												
	191 石灰石												
	201 原塩		1,202		148	3			9				
	211 非金属鉱物				4,291	1,232			65			3,065	
(4) 金属機械工業品	小　計		24,612		287,101	338,979	4,507		309,816		372	87,886	3,733
	221 鉄鋼				46	131			619			55	
	222 鋼材		3,117		44,028	11,482	4,419		51,988			17,936	3,733
	231 非鉄金属		396		959	2,945			1,546		35	679	
	241 金属製品		644		54,933	32,079	88		24,012		35	14,681	
	251 鉄道車両											1	
	252 完成自動車		15,563		155,772	229,752			189,672		107	41,320	
	253 その他輸送用車両		3,042		3,258	6,142			4,084			142	
	254 二輪自動車		448		896	1,129			607		35	8,592	
	255 自動車部品				245	215			384			39	
	256 その他輸送機械		130		496	9,946			617		72	907	
	261 産業機械		690		18,286	28,014			11,465			2,996	
	262 電気機械		574		7,352	13,436			23,866		88	410	
	263 測量・光学・医療用機械				381	1,028			335			11	
	264 事務用機器		8		106	204			217				
	265 その他機械				343	2,476			404			117	
(5) 化学工業品	小　計		738		82,016	39,897		900	25,678		1,155	24,697	93,580
	271 陶磁器				10,650	104			248			23	
	281 セメント		5		3,053	340			1,698			1,073	93,580
	291 ガラス類				1,804	4,088			4,352			1,009	
	301 窯業品		278		33,266	4,943			1,847		35	16,645	
	311 重油												
	320 揮発油												
	321 その他の石油				1,451	3,477			105			38	
	322 LNG(液化天然ガス)												
	323 LPG(液化石油ガス)												
	324 その他石油製品								6		70		
	331 コークス				1,024								
	341 石炭製品					42							
	351 化学薬品				12,974	492		900	1,685			1,296	
	361 化学肥料				2,347	10			243			18	
	371 染料・塗料・合成樹脂・その他化学工業品		455		15,447	26,401			15,494		1,050	4,595	
(6) 軽工業品	小　計		3,416		710,265	237,602		6,217	255,759		1,410	129,377	
	381 紙・パルプ		23		4,144	16,641		6,217	5,335		35	12,343	
	391 糸及び紡績半製品											11	
	401 その他繊維工業品				924	920			154			42	
	411 砂糖				5,323	275						2,636	
	421 製造食品		2,313		450,714	148,247			202,500		1,252	78,404	
	422 飲料		52		172,837	64,940			47,007		88	12,278	
	423 水				70,142	702			147		35	23,541	
	424 たばこ				5,706	5,877						4	
	425 その他食料工業品		1,028		475				616			118	
(7) 雑工業品	小　計		138		55,717	63,295			23,048		1,156	40,163	
	431 がん具				55	20			1,137			1	
	441 衣服・身廻品・はきもの		9		724	23,034			2,383		1,086	257	
	442 文房具・運動・娯楽用品・楽器				14,055	5,023			5,183		35	1,811	
	443 家具装備品				11,599	11,710			4,014		35	7,767	
	444 その他日用品				9,027	8,082			1,083			11,040	
	451 ゴム製品				5,949	1,041			5,128			335	
	461 木製品		3		8,102	12,936			2,054			17,663	
	471 その他製造工業品		126		6,206	1,449			2,066			1,289	
(8) 特殊品	小　計		11,049		665,619	273,486			1,035,841		2,606	220,147	
	481 金属くず					84			86			368	
	491 再利用資材				9				255			208	
	501 動植物性製造飼肥料		3,938		4,694	3,186			387			25,825	
	511 廃棄物					2,634						26	
	512 廃土砂												
	521 輸送用容器		126		24,806	7,066			18,085		70	9,250	
	531 取合せ品		6,985		636,110	260,516			1,017,028		2,536	184,470	
(9) 分類不能のもの	小　計												
	541 分類不能のもの												
フェリー貨物	小　計											166,480	
	600 輸送機械											166,480	

13　輸移入貨物仕出国・地域(県)別表 (4／4)

令和3年(2021年)
(単位: トン)

品種別 ＼ 仕出国・地域(県)別		三重	佐賀	香川	広島	熊本	岡山	茨城	愛媛	愛知	沖縄		
合　計		1,694	5,678	15,696	8,346	850	57,217	3,105	69,040	269,914	1,210,784		
(1) 農水産品	小　計			64			25	2,924	69		12,113		
	011 麦												
	021 米						20	2,924	67		397		
	022 とうもろこし												
	023 豆類						5						
	024 その他雑穀												
	031 野菜・果物								2		6,079		
	041 綿花												
	051 その他農産品			64							462		
	061 羊毛												
	071 その他畜産品										831		
	081 水産品										4,344		
(2) 林産品	小　計			5	780				875		950		
	091 原木												
	092 製材			5	780				875		906		
	101 樹脂類												
	111 木材チップ												
	112 その他林産品										44		
	121 薪炭												
(3) 鉱産品	小　計				3,600		41		253		18,704		
	131 石炭												
	141 鉄鉱石												
	151 金属鉱												
	161 砂利・砂										18,694		
	162 石材								22		10		
	171 原油												
	181 リン鉱石												
	191 石灰石												
	201 原塩				3,600								
	211 非金属鉱物						41		231				
(4) 金属機械工業品	小　計	194		978	1,871	850	8,108	181	1,073	223,033	574,369		
	221 鉄鋼										21		
	222 鋼材				1,698	790	7,657	181		497	3,357		
	231 非鉄金属						14			139	7		
	241 金属製品	194		590	2		248		774	511	3,441		
	251 鉄道車両												
	252 完成自動車								191	221,462	62,829		
	253 その他輸送用車両									103			
	254 二輪自動車									182	1,194		
	255 自動車部品			24						9	9		
	256 その他輸送機械						20		3	46	496,268		
	261 産業機械			22	171	60	110		75	57	5,277		
	262 電気機械			342			59		6	27	106		
	263 測量・光学・医療用機械								24		6		
	264 事務用機器												
	265 その他機械										1,854		
(5) 化学工業品	小　計	1,500		621	1,355		42,678		753	363	357,580		
	271 陶磁器			54							2		
	281 セメント	1,500							30		162,946		
	291 ガラス類			12							3		
	301 窯業品				29		1,240		362		271		
	311 重油										1		
	320 揮発油										2		
	321 その他の石油						36,906				192,786		
	322 LNG(液化天然ガス)												
	323 LPG(液化石油ガス)												
	324 その他石油製品												
	331 コークス												
	341 石炭製品				2		1						
	351 化学薬品						131				7		
	361 化学肥料						205		242		1,423		
	371 染料・塗料・合成樹脂・その他化学工業品			555	1,324		4,195		119	363	139		
(6) 軽工業品	小　計		5,678	22			880		6,283	22	6,101		
	381 紙・パルプ		5,678						6,282		1		
	391 糸及び紡績半製品												
	401 その他繊維工業品						53						
	411 砂糖						151				3,589		
	421 製造食品			22			590		1		896		
	422 飲料						10			22	1,524		
	423 水												
	424 たばこ												
	425 その他食料工業品						76				91		
(7) 雑工業品	小　計			13,933	465		308		23,501	566	177		
	431 がん具												
	441 衣服・身廻品・はきもの				439		135		1	11	17		
	442 文房具・運動・娯楽用品・楽器			40					253	95	25		
	443 家具装備品			155	22		123		548		8		
	444 その他日用品			12,785			49		22,684		52		
	451 ゴム製品						1				16		
	461 木製品			953						42	11		
	471 その他製造工業品				4				15	418	48		
(8) 特殊品	小　計			73	275		5,177		36,233	45,930	60,329		
	481 金属くず										10,798		
	491 再利用資材										5,159		
	501 動植物性製造飼肥料				139		1,567		133	4,244	40		
	511 廃棄物										3,735		
	512 廃土砂												
	521 輸送用容器			3	55		1,101			1,396	9,506		
	531 取合せ品			70	81		2,509		36,100	40,290	31,091		
(9) 分類不能のもの	小　計										1		
	541 分類不能のもの										1		
フェリー貨物	小　計										180,460		
	600 輸送機械										180,460		

14　県内移出貨物仕向港別表

令和3年（2021年）
（単位：トン）

品種別 ＼ 仕向港別		合 計	粟 国	宮古島（平良）	兼 城	座間味	石 垣	祖 納	渡嘉敷	渡名喜	南大東	北大東	本部
合 計		844,898	38,325	310,805	84,720	30,045	265,686	5,976	46,144	25,201	22,531	14,935	530
(1) 農水産品	小 計	10,156	255	2,879	4,135	53	1,911	73	139	305	246	160	
	011 麦												
	021 米	5,122	24	1,910	1,725	12	1,152	62	44	111	57	25	
	022 とうもろこし												
	023 豆類												
	024 その他雑穀												
	031 野菜・果物	3,465	78	919	1,250	41	711	3	49	90	189	135	
	041 綿花												
	051 その他農産品	48	7	4			32	5					
	061 羊毛												
	071 その他畜産品	84	19	46			16	3					
	081 水産品	1,437	127		1,160				46	104			
(2) 林産品	小 計	11,525	234	4,865	1,505	78	3,792	83		364	404	200	
	091 原木	64	3				15					46	
	092 製材	9,172	227	4,637		78	3,613	59			404	154	
	101 樹脂類												
	111 木材チップ	11					11						
	112 その他林産品	2,246	3	208	1,505		142	24		364			
	121 薪炭	32	1	20			11						
(3) 鉱産品	小 計	255	38			5	206	6					
	131 石炭												
	141 鉄鉱石												
	151 金属鉱												
	161 砂利・砂	170	38			5	127						
	162 石材	30					27	3					
	171 原油												
	181 リン鉱石												
	191 石灰石												
	201 原塩												
	211 非金属鉱物	55					52	3					
(4) 金属機械工業品	小 計	160,761	290	79,739	2,770	621	60,311	2,958	607	698	7,765	4,892	110
	221 鉄鋼	24							24				
	222 鋼材	39,319		21,195	1,400		15,464	164		246	553	297	
	231 非鉄金属	53					9	44					
	241 金属製品	9,760	22	120		2	678	1,893	86		4,104	2,855	
	251 鉄道車両												
	252 完成自動車	98,506		55,879			39,476	599			1,391	1,161	
	253 その他輸送用車両	11		11									
	254 二輪自動車	1,395		179		619	169	2	196		35	193	2
	255 自動車部品	47	2					3			19	23	
	256 その他輸送機械	279		153			55	5	66				
	261 産業機械	8,854	231	2,202			4,450	138			1,473	252	108
	262 電気機械	441	33				10	97			190	111	
	263 測量・光学・医療用機械	10						10					
	264 事務用機器	3						3					
	265 その他機械	2,059	2		1,370				235	452			
(5) 化学工業品	小 計	70,435	896	23,812	5,630	134	19,596	1,111	337	2,493	9,220	7,206	
	271 陶磁器	8	5					3					
	281 セメント	7,705	24	1,650	580	6	749		93	1,875	1,614	1,114	
	291 ガラス類	284		3	250			3			16	12	
	301 窯業品	13,027	95	7,147			3,546	290			852	1,097	
	311 重油	10,161	63			86	4,287		42	410	3,145	2,128	
	320 揮発油	20,299	200	14,623			4,669	79	56		435	237	
	321 その他の石油	10,191	221	81			5,811	524	82		2,242	1,230	
	322 LNG（液化天然ガス）												
	323 LPG（液化石油ガス）	382	105			40			44		83	110	
	324 その他石油製品	116	1	110			5						
	331 コークス	1	1										
	341 石炭製品												
	351 化学薬品	534	2	195			255				76	6	
	361 化学肥料	7,000	160		4,800	2			20	208	578	1,232	
	371 染料・塗料・合成樹脂・その他化学工業品	727	19	3			274	212			179	40	
(6) 軽工業品	小 計	62,219	1,253	24,762	4,205	199	30,187	671	212		498	232	
	381 紙・パルプ	4,210	2		4,205		3						
	391 糸及び紡績半製品												
	401 その他繊維工業品	3	3										
	411 砂糖	1	1										
	421 製造食品	53,849	269	23,351		50	29,030	437			486	226	
	422 飲料	2,586	646	994		149	357	228	212				
	423 水	1,261	57	412			792						
	424 たばこ	28		5			5				12	6	
	425 その他食料工業品	281	275					6					
(7) 雑工業品	小 計	12,753	71	278	4,590		958	183	344	637	3,657	2,035	
	431 がん具	4	4										
	441 衣服・身廻品・はきもの	160	14	91			51	4					
	442 文房具・運動・娯楽用品・楽器	10	1					9					
	443 家具装備品	424	8	8			12	17			114	265	
	444 その他日用品	10,709	42		4,590			14	284	637	3,415	1,727	
	451 ゴム製品	261	1				86	3			128	43	
	461 木製品	387	1	178			137	11	60				
	471 その他製造工業品	798		1			672	125					
(8) 特殊品	小 計	336,537	1,441	174,470	8,580		148,725	891		1,479	741	210	
	481 金属くず												
	491 再利用資材	33	3				9	21					
	501 動植物性製造飼肥料	17,196	415	7,030			8,657	578			500	16	
	511 廃棄物												
	512 廃土砂												
	521 輸送用容器	5,073	102	721	3,475		335	55			192	193	
	531 取合せ品	314,235	921	166,719	5,105		139,724	237		1,479	49	1	
(9) 分類不能のもの	小 計	2	2										
	541 分類不能のもの	2	2										
フェリー貨物	小 計	180,255	33,845		53,305	28,955			44,505	19,225			420
	600 輸送機械	180,255	33,845		53,305	28,955			44,505	19,225			420

15　県内移入貨物仕出港別表 （1／2）

令和3年（2021年）
（単位：トン）

品種別	仕出港別	合 計	粟 国	安 和（諸港）	宮古島（平良）	金武湾	兼 城	座間味	石 垣	祖 納	中城湾	渡嘉敷	渡名喜
合 計		1,210,784	35,195	162,945	293,478	150,416	63,909	30,090	331,940	3,577	42,344	44,379	20,891
（1）農水産品	小 計	12,113	176		5,527		3,280	10	1,987	17		43	315
	011 麦												
	021 米	397			3				393				
	022 とうもろこし												
	023 豆類												
	024 その他雑穀												
	031 野菜・果物	6,079	9		4,075		1,640		237			10	92
	041 綿花												
	051 その他農産品	462			1				28			33	
	061 羊毛												
	071 その他畜産品	831	165		250				301	17			
	081 水産品	4,344	2		1,198		1,640	10	1,028				223
（2）林産品	小 計	950			33				917				
	091 原木												
	092 製材	906			21				885				
	101 樹脂類												
	111 木材チップ												
	112 その他林産品	44			12				32				
	121 薪炭												
（3）鉱産品	小 計	18,704			10				1				
	131 石炭												
	141 鉄鉱石												
	151 金属鉱												
	161 砂利・砂	18,694							1				
	162 石材	10			10								
	171 原油												
	181 リン鉱石												
	191 石灰石												
	201 原塩												
	211 非金属鉱物												
（4）金属機械工業品	小 計	574,369	167		257,950		1,339	585	307,146	1,021		306	397
	221 鉄鋼	21							18			3	
	222 鋼材	3,357			2,134				1,169	6			
	231 非鉄金属	7							7				
	241 金属製品	3,441	4		58				271	458		19	
	251 鉄道車両												
	252 完成自動車	62,829			39,229				21,806	437			
	253 その他輸送用車両												
	254 二輪自動車	1,194			157			585	161	7		188	
	255 自動車部品	9	4							3			
	256 その他輸送機械	496,268			214,862				281,343			63	
	261 産業機械	5,277	156		1,510				2,264	50			
	262 電気機械	106	3						23	53			
	263 測量・光学・医療用機械	6								6			
	264 事務用機器												
	265 その他機械	1,854					1,339		84	1		33	397
（5）化学工業品	小 計	357,580	12	162,945	292	150,416			62	1,405	42,344		
	271 陶磁器	2	2										
	281 セメント	162,946		162,945	1								
	291 ガラス類	3								3			
	301 窯業品	271	1		210				3	57			
	311 重油	1	1										
	320 揮発油	2	2										
	321 その他の石油	192,786	6			150,416			2	18	42,344		
	322 LNG（液化天然ガス）												
	323 LPG（液化石油ガス）												
	324 その他石油製品												
	331 コークス												
	341 石炭製品												
	351 化学薬品	7							3	3			
	361 化学肥料	1,423								1,324			
	371 染料・塗料・合成樹脂・その他化学工業品	139			81				54				
（6）軽工業品	小 計	6,101	673		2,395				2,666	367			
	381 紙・パルプ	1	1										
	391 糸及び紡績半製品												
	401 その他繊維工業品												
	411 砂糖	3,589	554		805				1,941	289			
	421 製造食品	896	7		168				718	3			
	422 飲料	1,524	21		1,422				6	75			
	423 水												
	424 たばこ												
	425 その他食料工業品	91	90						1				
（7）雑工業品	小 計	177	22		7				58	23			
	431 がん具												
	441 衣服・身廻品・はきもの	17	17										
	442 文房具・運動・娯楽用品・楽器	25			1				14	10			
	443 家具装備品	8	4						1				
	444 その他日用品	52	1							3			
	451 ゴム製品	16											
	461 木製品	11			6				2	3			
	471 その他製造工業品	48							41	7			
（8）特殊品	小 計	60,329	89		27,264		6,665		19,103	744			1,114
	481 金属くず	10,798			5,697		1,880		2,270	239			
	491 再利用資材	5,159	7		3,808				1,310	34			
	501 動植物性製造飼肥料	40	15		7				18				
	511 廃棄物	3,735			1,679				810	163			
	512 廃土砂												
	521 輸送用容器	9,506	23		2,146				3,676	147			
	531 取合せ品	31,091	44		13,927		4,785		11,019	161			1,114
（9）分類不能のもの	小 計	1	1										
	541 分類不能のもの	1	1										
フェリー貨物	小 計	180,460	34,055				52,625	29,495				44,030	19,065
	600 輸送機械	180,460	34,055				52,625	29,495				44,030	19,065

15　県内移入貨物仕出港別表 （2／2）

令和3年（2021年）
（単位：トン）

品種別	仕出港別	南大東	北大東	本　部	その他（海上）								
合　計		6,188	5,477	1,262	18,693								
（1）農水産品	小　計	504	254										
	011 麦												
	021 米	1											
	022 とうもろこし												
	023 豆類												
	024 その他雑穀												
	031 野菜・果物	12	4										
	041 綿花												
	051 その他農産品	254	146										
	061 羊毛												
	071 その他畜産品	98											
	081 水産品	139	104										
（2）林産品	小　計												
	091 原木												
	092 製材												
	101 樹脂類												
	111 木材チップ												
	112 その他林産品												
	121 薪炭												
（3）鉱産品	小　計				18,693								
	131 石炭												
	141 鉄鉱石												
	151 金属鉱												
	161 砂利・砂				18,693								
	162 石材												
	171 原油												
	181 リン鉱石												
	191 石灰石												
	201 原塩												
	211 非金属鉱物												
（4）金属機械工業品	小　計	3,023	2,365	70									
	221 鉄鋼												
	222 鋼材	25	23										
	231 非鉄金属												
	241 金属製品	1,461	1,170										
	251 鉄道車両												
	252 完成自動車	467	890										
	253 その他輸送用車両												
	254 二輪自動車	85	11										
	255 自動車部品	2											
	256 その他輸送機械												
	261 産業機械	960	267	70									
	262 電気機械	23	4										
	263 測量・光学・医療用機械												
	264 事務用機器												
	265 その他機械												
（5）化学工業品	小　計	91	12	1									
	271 陶磁器												
	281 セメント												
	291 ガラス類												
	301 窯業品												
	311 重油												
	320 揮発油												
	321 その他の石油												
	322 LNG（液化天然ガス）												
	323 LPG（液化石油ガス）												
	324 その他石油製品												
	331 コークス												
	341 石炭製品												
	351 化学薬品	1											
	361 化学肥料	90	9										
	371 染料・塗料・合成樹脂・その他化学工業品		3	1									
（6）軽工業品	小　計												
	381 紙・パルプ												
	391 糸及び紡績半製品												
	401 その他繊維工業品												
	411 砂糖												
	421 製造食品												
	422 飲料												
	423 水												
	424 たばこ												
	425 その他食料工業品												
（7）雑工業品	小　計	33	34										
	431 がん具												
	441 衣服・身廻品・はきもの												
	442 文房具・運動・娯楽用品・楽器												
	443 家具装備品	3											
	444 その他日用品	24	24										
	451 ゴム製品	6	10										
	461 木製品												
	471 その他製造工業品												
（8）特殊品	小　計	2,537	2,812	1									
	481 金属くず	424	288										
	491 再利用資材												
	501 動植物性製造飼肥料												
	511 廃棄物	27	1,056										
	512 廃土砂												
	521 輸送用容器	2,068	1,445	1									
	531 取合せ品	18	23										
（9）分類不能のもの	小　計												
	541 分類不能のもの												
フェリー貨物	小　計			1,190									
	600 輸送機械			1,190									

令和3年(2021年)
(単位: トン)

品種別 県名、国・地域名	港湾名	出	入
総 計		**8,447,417**	**7,963,057**
82品種計		**8,118,857**	**7,616,117**
011 麦			**24,320**
東京	東京		5
福岡	博多		23,477
鹿児島	鹿児島		518
台湾	カオシュン(高雄)		320
021 米		**6,026**	**91,912**
北海道	苫小牧		9,665
青森	青森		1,348
福島	相馬		2,640
茨城	鹿島		2,924
東京	東京	155	28,397
大阪	大阪	5	5,057
兵庫	神戸		533
岡山	水島		20
愛媛	新居浜		67
福岡	博多	2	4,245
福岡	北九州	10	44
鹿児島	志布志		3
鹿児島	鹿児島		2,082
沖縄	粟国	24	
沖縄	宮古島(平良)	1,910	3
沖縄	兼城	1,725	
沖縄	座間味	12	
沖縄	石垣	1,152	393
沖縄	祖納	62	
沖縄	渡嘉敷	44	
沖縄	渡名喜	111	
沖縄	南大東	57	1
沖縄	北大東	25	
韓国	プサン(釜山)		125
台湾	カオシュン(高雄)	732	462
台湾	キールン(基隆)		36
タイ	バンコク		33,689
アメリカ	オークランド		178
022 とうもろこし			**29,746**
福岡	博多		1,583
鹿児島	志布志		20,897
鹿児島	諸港(鹿児島)		1,499
中国	シャンハイ(上海)		18
ロシア	ウラジオストック		5,731
アメリカ	サンペドロ		18
023 豆類		**2**	**6,070**
東京	東京		60
大阪	大阪		33
兵庫	神戸		85
岡山	水島		5
福岡	博多		1,048
鹿児島	鹿児島	2	56
韓国	プサン(釜山)		143
台湾	カオシュン(高雄)		3,027
台湾	キールン(基隆)		158
台湾	タイチュン(台中)		18
中国	シャンハイ(上海)		1,437
024 その他雑穀			**78**
福岡	博多		78
031 野菜・果物		**12,004**	**165,586**
東京	東京	4,698	14,945
大阪	大阪	3,026	14,499
兵庫	神戸	417	
愛媛	三島川之江		2
福岡	博多	31	50,974
福岡	北九州	19	3,278
鹿児島	亀徳		104
鹿児島	志布志		1,014
鹿児島	鹿児島	113	41,378
鹿児島	知名		15
鹿児島	名瀬	185	3
鹿児島	与論	35	4
鹿児島	和泊		1
沖縄	粟国	78	9
沖縄	宮古島(平良)	919	4,075
沖縄	兼城	1,250	1,640
沖縄	座間味	41	
沖縄	石垣	711	237
沖縄	祖納	3	
沖縄	渡嘉敷	49	10
沖縄	渡名喜	90	92
沖縄	南大東	189	12
沖縄	北大東	135	4
韓国	プサン(釜山)		830
台湾	カオシュン(高雄)	15	8,929
台湾	キールン(基隆)		248
中国	シアメン(厦門)		1,604
中国	シャンハイ(上海)		211
フィリピン	ダバオ		20,434
アメリカ	オークランド		679
アメリカ	サンペドロ		355
041 綿花			
051 その他農産品		**36,784**	**8,202**
東京	東京	18,063	29
大阪	大阪	13,225	413
兵庫	神戸		47
香川	高松		64
福岡	博多	2,167	327
福岡	北九州	232	177
鹿児島	亀徳		15
鹿児島	志布志	2,073	717
鹿児島	鹿児島	799	3,100
鹿児島	知名	11	98
鹿児島	名瀬		13
鹿児島	与論	21	52
鹿児島	和泊	29	312
沖縄	粟国	7	
沖縄	宮古島(平良)	4	1
沖縄	石垣	32	28
沖縄	祖納	5	
沖縄	渡嘉敷		33
沖縄	南大東		254
沖縄	北大東		146
韓国	プサン(釜山)	36	268
台湾	カオシュン(高雄)	62	1,891
中国	シアメン(厦門)		6
中国	シャンハイ(上海)	18	211
061 羊毛			
071 その他畜産品		**9,770**	**32,889**
東京	東京	4,954	18
大阪	大阪	685	29
兵庫	神戸		68

令和3年（2021年）
（単位：トン）

品種別 県名、国・地域名	港湾名	出	入
福岡	博多	604	1,197
福岡	北九州	230	743
鹿児島	亀徳	28	32
鹿児島	志布志		247
鹿児島	鹿児島	2,993	6,616
鹿児島	知名	1	8
鹿児島	名瀬		2
鹿児島	与論	12	5
鹿児島	和泊	14	1
沖縄	粟国	19	165
沖縄	宮古島（平良）	46	250
沖縄	**石垣**	16	301
沖縄	**祖納**	3	17
沖縄	**南大東**		98
韓国	**プサン（釜山）**		2,012
台湾	カオシュン（高雄）	165	15,364
台湾	キールン（基隆）		3,904
中国	シアメン（厦門）		1,424
中国	シャンハイ（上海）		283
アメリカ	オークランド		70
アメリカ	サンペドロ		35
081　水産品		**25,463**	**33,611**
東京	東京	9,326	359
大阪	大阪	6,909	3,223
兵庫	神戸	35	
福岡	博多	7,653	18,452
福岡	北九州		983
鹿児島	亀徳	7	29
鹿児島	志布志		26
鹿児島	鹿児島	53	729
鹿児島	諸港（鹿児島）		5
鹿児島	知名	2	3
鹿児島	名瀬	23	740
鹿児島	与論	1	153
鹿児島	和泊	1	65
沖縄	粟国	127	2
沖縄	宮古島（平良）		1,198
沖縄	兼城	1,160	1,640
沖縄	座間味		10
沖縄	石垣		1,028
沖縄	渡嘉敷	46	
沖縄	渡名喜	104	223
沖縄	南大東		139
沖縄	北大東		104
韓国	プサン（釜山）		88
台湾	カオシュン（高雄）	16	3,764
台湾	キールン（基隆）		195
中国	シアメン（厦門）		155
中国	シャンハイ（上海）		53
アメリカ	オークランド		35
アメリカ	サンペドロ		210
091　原木		**95**	**47**
福岡	博多	26	12
鹿児島	鹿児島	5	
沖縄	粟国	3	
沖縄	石垣	15	
沖縄	北大東	46	
中国	シャンハイ（上海）		35
092　製材		**9,405**	**30,374**
東京	東京	1	518
大阪	大阪	9	607
広島	呉		780
香川	高松		5
愛媛	新居浜		875

品種別 県名、国・地域名	港湾名	出	入
福岡	博多	1	3,250
福岡	北九州		303
鹿児島	亀徳	14	
鹿児島	志布志		5,111
鹿児島	鹿児島	157	15,113
鹿児島	名瀬	39	
鹿児島	与論	12	
沖縄	粟国	227	
沖縄	宮古島（平良）	4,637	21
沖縄	座間味	78	
沖縄	石垣	3,613	885
沖縄	祖納	59	
沖縄	南大東	404	
沖縄	北大東	154	
韓国	プサン（釜山）		158
台湾	カオシュン（高雄）		2,551
台湾	キールン（基隆）		72
中国	シャンハイ（上海）		106
マレーシア	タンジョンマニ		19
101　樹脂類			
111　木材チップ		**36**	**680**
大阪	大阪	2	52
福岡	博多		18
鹿児島	鹿児島	23	42
沖縄	石垣	11	
韓国	プサン（釜山）		35
台湾	カオシュン（高雄）		70
中国	シャンハイ（上海）		463
112　その他林産品		**11,593**	**1,793**
東京	東京	4,480	167
愛知	名古屋	63	
大阪	大阪	3,690	4
兵庫	神戸	46	
福岡	博多	924	182
福岡	北九州	14	3
鹿児島	亀徳	1	
鹿児島	志布志	43	87
鹿児島	鹿児島	35	458
鹿児島	知名	4	
鹿児島	名瀬	17	5
鹿児島	与論	24	
鹿児島	和泊	6	
沖縄	粟国	3	
沖縄	宮古島（平良）	208	12
沖縄	兼城	1,505	
沖縄	石垣	142	32
沖縄	祖納	24	
沖縄	渡名喜	364	
台湾	カオシュン（高雄）		358
台湾	キールン（基隆）		213
中国	シアメン（厦門）		5
中国	シャンハイ（上海）		267
121　薪炭		**34**	**807**
東京	東京		69
大阪	大阪	2	33
福岡	博多		149
鹿児島	鹿児島		50
沖縄	粟国	1	
沖縄	宮古島（平良）	20	
沖縄	石垣	11	
韓国	プサン（釜山）		18
台湾	カオシュン（高雄）		186

令和3年（2021年）
（単位：トン）

品種別 県名、国・地域名	港湾名	出	入
中国	シャンハイ（上海）		302
131　石炭		**4**	**523**
東京	東京	4	513
福岡	博多		1
鹿児島	亀徳		9
141　鉄鉱石			**11**
福岡	博多		11
151　金属鉱			
161　砂利・砂		**665**	**23,318**
東京	東京	341	519
大阪	大阪	2	364
福岡	博多	133	3,106
福岡	北九州		400
鹿児島	志布志		47
鹿児島	鹿児島	1	65
沖縄	その他(海上)		18,693
沖縄	粟国	38	
沖縄	座間味	5	
沖縄	石垣	127	1
韓国	プサン（釜山）	18	
台湾	カオシュン（高雄）		35
中国	シャンハイ（上海）		88
162　石材		**1,577**	**10,664**
東京	東京	837	453
大阪	大阪	139	49
兵庫	神戸	7	
愛媛	三島川之江		18
愛媛	新居浜		4
福岡	博多	86	92
福岡	北九州	130	
鹿児島	亀徳	116	
鹿児島	鹿児島	31	
鹿児島	知名	8	
鹿児島	名瀬	123	
鹿児島	与論	67	
鹿児島	和泊	3	
沖縄	宮古島（平良）		10
沖縄	石垣	27	
沖縄	祖納	3	
韓国	プサン（釜山）		89
台湾	カオシュン（高雄）		394
台湾	キールン（基隆）		250
中国	シアメン（厦門）		8,819
中国	シャンハイ（上海）		486
171　原油			
181　リン鉱石			
191　石灰石		**12**	
東京	東京	12	
201　原塩		**52**	**7,261**
東京	東京	25	3
大阪	大阪		9
兵庫	姫路		1,202
広島	諸港（広島）		3,600
福岡	北九州		148
鹿児島	知名	27	
台湾	カオシュン（高雄）		2,246
アメリカ	オークランド		53
211　非金属鉱物		**247**	**8,960**
東京	東京	171	1,232
大阪	大阪	6	65
岡山	水島		41
愛媛	新居浜		231
福岡	博多		3,061
福岡	北九州	3	1,230
鹿児島	志布志		124
鹿児島	鹿児島		2,941
鹿児島	名瀬	10	
鹿児島	与論	2	
沖縄	石垣	52	
沖縄	祖納	3	
台湾	タイチュン（台中）		35
221　鉄鋼		**24**	**2,250**
東京	東京		131
大阪	大阪		619
福岡	博多		25
福岡	北九州		21
鹿児島	志布志		53
鹿児島	鹿児島		2
沖縄	石垣		18
沖縄	渡嘉敷	24	3
韓国	プサン（釜山）		716
台湾	カオシュン（高雄）		662
222　鋼材		**49,532**	**157,282**
茨城	鹿島		181
東京	東京	2,283	11,482
愛知	三河		497
愛知	名古屋	60	
大阪	堺泉北		671
大阪	大阪	1,227	51,317
兵庫	神戸		197
兵庫	姫路		2,920
岡山	水島		7,657
広島	呉		1,698
山口	小野田		3,733
福岡	諸港（福岡）		325
福岡	博多	1,438	40,263
福岡	北九州	2,595	3,440
長崎	若松		4,419
熊本	長洲		790
鹿児島	亀徳	128	
鹿児島	志布志	1,247	4,841
鹿児島	鹿児島	458	13,067
鹿児島	知名	97	16
鹿児島	名瀬	302	8
鹿児島	与論	48	2
鹿児島	和泊	174	2
沖縄	宮古島（平良）	21,195	2,134
沖縄	兼城	1,400	
沖縄	石垣	15,464	1,169
沖縄	祖納	164	6
沖縄	渡名喜	246	
沖縄	南大東	553	25
沖縄	北大東	297	23
韓国	プサン（釜山）		3,784
台湾	カオシュン（高雄）	156	948
台湾	キールン（基隆）		860

令和3年（2021年）
（単位：トン）

品種別 県名、国・地域名	港湾名	出	入
中国	シアメン（厦門）		77
アメリカ	オークランド		605
アメリカ	サンペドロ		125
231　非鉄金属		**643**	**8,162**
東京	東京	56	2,945
神奈川	横浜		35
愛知	名古屋		139
大阪	大阪	174	1,546
兵庫	神戸		396
岡山	水島		14
福岡	博多		907
福岡	北九州	18	52
鹿児島	亀徳	2	
鹿児島	鹿児島	41	676
鹿児島	名瀬	29	3
鹿児島	和泊	2	
沖縄	石垣	9	7
沖縄	祖納	44	
韓国	プサン（釜山）	268	178
台湾	カオシュン（高雄）		979
台湾	キールン（基隆）		161
台湾	タイチュン（台中）		18
アメリカ	オークランド		18
アメリカ	サンペドロ		53
アメリカ	ロングビーチ		35
241　金属製品		**37,970**	**145,564**
東京	東京	10,735	32,079
神奈川	横浜		35
愛知	名古屋	1,327	511
三重	津松阪		194
大阪	大阪	9,210	24,012
兵庫	神戸	235	644
岡山	水島		248
広島	呉		2
香川	高松		590
愛媛	新居浜		774
福岡	博多	1,282	34,165
福岡	北九州	3,914	20,768
長崎	佐世保		88
鹿児島	亀徳	112	1
鹿児島	志布志	59	3,295
鹿児島	鹿児島	593	11,283
鹿児島	知名	18	9
鹿児島	名瀬	304	87
鹿児島	与論	147	
鹿児島	和泊	74	6
沖縄	粟国	22	4
沖縄	宮古島（平良）	120	58
沖縄	座間味	2	
沖縄	石垣	678	271
沖縄	祖納	1,893	458
沖縄	渡嘉敷	86	19
沖縄	南大東	4,104	1,461
沖縄	北大東	2,855	1,170
韓国	プサン（釜山）	160	3,351
台湾	カオシュン（高雄）	40	5,130
台湾	キールン（基隆）		1,258
台湾	タイチュン（台中）		18
中国	シアメン（厦門）		83
中国	シャンハイ（上海）		1,112
中国	ニンポウ（寧波）		35
アメリカ	オークランド		694
アメリカ	サンペドロ		355
アメリカ	ロングビーチ		1,296
251　鉄道車両			**1**
鹿児島	鹿児島		1
252　完成自動車		**355,398**	**918,311**
東京	東京	91,139	229,752
神奈川	横浜		107
愛知	名古屋	1,217	221,462
大阪	大阪	61,218	189,672
兵庫	神戸	7,747	15,563
愛媛	新居浜		191
福岡	博多	61,757	140,260
福岡	北九州	5,565	15,512
鹿児島	亀徳	835	215
鹿児島	志布志	4,602	7,141
鹿児島	鹿児島	14,075	32,796
鹿児島	知名	355	98
鹿児島	名瀬	1,161	430
鹿児島	与論	315	365
鹿児島	和泊	606	275
沖縄	宮古島（平良）	55,879	39,229
沖縄	石垣	39,476	21,806
沖縄	祖納	599	437
沖縄	南大東	1,391	467
沖縄	北大東	1,161	890
韓国	プサン（釜山）	5,188	197
台湾	カオシュン（高雄）	41	24
中国	シャンハイ（上海）	35	
中国	チンタオ（青島）	70	
シンガポール	シンガポール		18
クウェート	シュワイカ		18
ドイツ	ﾌﾞﾚｰﾒﾙﾊｰﾌｪﾝ		35
アメリカ	オークランド		178
アメリカ	サンペドロ	896	425
アメリカ	ロングビーチ	70	748
253　その他輸送用車両		**16,997**	**16,771**
東京	東京	4,691	6,142
愛知	名古屋	427	103
大阪	大阪	968	4,084
兵庫	神戸	3,337	3,042
福岡	博多	739	1,686
福岡	北九州	420	1,572
鹿児島	亀徳	6	
鹿児島	志布志	80	
鹿児島	鹿児島	174	142
鹿児島	知名	25	
鹿児島	名瀬	68	
沖縄	宮古島（平良）	11	
韓国	プサン（釜山）	53	
台湾	カオシュン（高雄）	5,747	
アメリカ	ロングビーチ	251	
254　二輪自動車		**6,717**	**13,434**
東京	東京	289	1,129
神奈川	横浜		35
愛知	名古屋	17	182
大阪	大阪	151	607
兵庫	神戸	22	448
福岡	博多	219	884
福岡	北九州	8	12
鹿児島	亀徳	7	2
鹿児島	志布志	1	3
鹿児島	鹿児島	4,546	8,573
鹿児島	知名	7	2
鹿児島	名瀬	27	9
鹿児島	与論	9	1
鹿児島	和泊	19	2
沖縄	宮古島（平良）	179	157

令和3年（2021年）
（単位：トン）

品種別 県名、国・地域名	港湾名	出	入
沖縄	座間味	619	585
沖縄	石垣	169	161
沖縄	祖納	2	7
沖縄	渡嘉敷	196	188
沖縄	南大東	35	85
沖縄	北大東	193	11
沖縄	本部	2	
台湾	カオシュン（高雄）		87
中国	シャンハイ（上海）		264
255　自動車部品		**10,788**	**1,678**
東京	東京	286	215
愛知	名古屋		9
大阪	大阪	678	384
香川	高松		24
福岡	博多	22	166
福岡	北九州	3	79
鹿児島	鹿児島	6	39
沖縄	粟国	2	4
沖縄	祖納	3	3
沖縄	南大東	19	2
沖縄	北大東	23	
韓国	プサン（釜山）	2,697	89
台湾	カオシュン（高雄）	730	114
台湾	キールン（基隆）		18
中国	シャンハイ（上海）	337	159
中国	チンタオ（青島）	4,980	
アメリカ	オークランド		88
アメリカ	サンペドロ	179	250
アメリカ	ロサンゼルス		35
アメリカ	ロングビーチ	823	
256　その他輸送機械		**6,340,780**	**514,664**
東京	東京	1,476,362	9,946
神奈川	横浜	35	72
愛知	名古屋	57,202	46
大阪	大阪	1,082,490	617
兵庫	神戸	57,997	130
岡山	水島		20
愛媛	新居浜		3
福岡	博多	1,910,587	179
福岡	北九州	484,312	317
鹿児島	亀徳	115	3
鹿児島	志布志	391,690	1
鹿児島	鹿児島	656,824	869
鹿児島	知名	2	
鹿児島	名瀬	6,611	30
鹿児島	与論	3	4
鹿児島	和泊	3	
沖縄	宮古島（平良）	153	214,862
沖縄	石垣	55	281,343
沖縄	祖納	5	
沖縄	渡嘉敷	66	63
韓国	プサン（釜山）	70	320
台湾	カオシュン（高雄）	216,180	3,285
台湾	キールン（基隆）		618
中国	シアメン（厦門）		88
中国	シャンハイ（上海）		1,062
アメリカ	オークランド		72
アメリカ	サンペドロ		679
アメリカ	ロングビーチ	18	35
261　産業機械		**29,002**	**73,521**
東京	東京	7,045	28,014
神奈川	横浜	108	
愛知	名古屋	286	57
大阪	大阪	5,554	11,465
兵庫	神戸	1,251	690
岡山	水島		110
広島	呉		41
広島	尾道糸崎		130
香川	高松		22
愛媛	新居浜		75
福岡	博多	511	11,890
福岡	北九州	2,245	6,396
熊本	長洲		60
鹿児島	亀徳	193	99
鹿児島	志布志	201	427
鹿児島	鹿児島	677	1,636
鹿児島	知名	386	313
鹿児島	名瀬	333	181
鹿児島	与論	291	191
鹿児島	和泊	229	149
沖縄	粟国	231	156
沖縄	宮古島（平良）	2,202	1,510
沖縄	石垣	4,450	2,264
沖縄	祖納	138	50
沖縄	南大東	1,473	960
沖縄	北大東	252	267
沖縄	本部	108	70
韓国	プサン（釜山）	265	851
台湾	カオシュン（高雄）	468	1,901
台湾	キールン（基隆）		70
台湾	タイチュン（台中）		18
中国	シアメン（厦門）		20
中国	シャンハイ（上海）	105	940
アメリカ	オークランド		1,324
アメリカ	サンペドロ		872
アメリカ	ロサンゼルス		18
アメリカ	ロングビーチ		284
262　電気機械		**32,439**	**76,141**
東京	東京	3,974	13,436
神奈川	横浜	18	88
愛知	名古屋	51	27
大阪	大阪	20,056	23,866
兵庫	神戸	74	574
岡山	水島		59
香川	高松		342
愛媛	新居浜		6
福岡	博多	807	3,231
福岡	北九州	355	4,121
鹿児島	亀徳	8	3
鹿児島	志布志	6,094	35
鹿児島	鹿児島	57	344
鹿児島	知名	34	11
鹿児島	名瀬	59	7
鹿児島	与論	28	2
鹿児島	和泊	44	8
沖縄	粟国	33	3
沖縄	石垣	10	23
沖縄	祖納	97	53
沖縄	南大東	190	23
沖縄	北大東	111	4
韓国	プサン（釜山）	339	2,274
台湾	カオシュン（高雄）		15,584
台湾	キールン（基隆）		942
中国	シアメン（厦門）		91
中国	シャンハイ（上海）		4,834
中国	ナンキン（南京）		304
アメリカ	オークランド		2,648
アメリカ	サンペドロ		2,951
アメリカ	ロサンゼルス		35
アメリカ	ロングビーチ		212
263　測量・光学・医療用機械		**5,832**	**1,785**

令和3年（2021年）
（単位：トン）

品種別 県名、国・地域名	港湾名	出	入
東京	東京	1,053	1,028
大阪	大阪	4,219	335
愛媛	新居浜		24
福岡	博多	328	210
福岡	北九州	45	171
鹿児島	亀徳	7	6
鹿児島	志布志		3
鹿児島	鹿児島	22	1
鹿児島	名瀬	3	1
鹿児島	与論	2	
沖縄	祖納	10	6
韓国	プサン（釜山）	143	
264　事務用機器		**50**	**606**
東京	東京	34	204
大阪	大阪		217
兵庫	神戸		8
福岡	博多		95
福岡	北九州	9	11
鹿児島	名瀬	4	
沖縄	祖納	3	
中国	シャンハイ（上海）		71
265　その他機械		**2,744**	**7,371**
東京	東京	72	2,476
愛知	名古屋	9	
大阪	大阪	422	404
福岡	博多	1	153
福岡	北九州	42	190
鹿児島	亀徳	47	3
鹿児島	鹿児島	29	72
鹿児島	知名	7	2
鹿児島	名瀬	44	28
鹿児島	与論	10	6
鹿児島	和泊	2	6
沖縄	粟国	2	
沖縄	兼城	1,370	1,339
沖縄	石垣		84
沖縄	祖納		1
沖縄	渡嘉敷	235	33
沖縄	渡名喜	452	397
韓国	プサン（釜山）		939
台湾	カオシュン（高雄）		971
台湾	キールン（基隆）		71
中国	シャンハイ（上海）		35
アメリカ	サンペドロ		108
アメリカ	ロングビーチ		53
271　陶磁器		**47**	**14,798**
東京	東京	28	104
大阪	大阪	8	248
香川	高松		54
福岡	博多		4,955
福岡	北九州		5,695
鹿児島	鹿児島		21
鹿児島	知名		2
鹿児島	名瀬	3	
沖縄	粟国	5	2
沖縄	祖納	3	
韓国	プサン（釜山）		36
台湾	カオシュン（高雄）		2,347
台湾	キールン（基隆）		906
中国	シアメン（厦門）		285
中国	シャンハイ（上海）		143
281　セメント		**7,726**	**264,772**
東京	東京		340
三重	四日市		1,500
大阪	大阪		1,698
兵庫	神戸		5
山口	徳山下松		93,580
愛媛	新居浜		30
福岡	博多		511
福岡	北九州		2,542
鹿児島	鹿児島	20	1,073
鹿児島	名瀬	1	
沖縄	粟国	24	
沖縄	安和(諸港)		162,945
沖縄	宮古島（平良）	1,650	1
沖縄	兼城	580	
沖縄	座間味	6	
沖縄	石垣	749	
沖縄	渡嘉敷	93	
沖縄	渡名喜	1,875	
沖縄	南大東	1,614	
沖縄	北大東	1,114	
台湾	カオシュン（高雄）		368
台湾	キールン（基隆）		54
アメリカ	サンペドロ		125
291　ガラス類		**290**	**13,870**
東京	東京		4,088
大阪	大阪		4,352
香川	高松		12
福岡	博多		1,704
福岡	北九州		100
鹿児島	亀徳	3	23
鹿児島	志布志		313
鹿児島	鹿児島		671
鹿児島	与論	3	
鹿児島	和泊		2
沖縄	宮古島（平良）	3	
沖縄	兼城	250	
沖縄	祖納	3	3
沖縄	南大東	16	
沖縄	北大東	12	
韓国	プサン（釜山）		268
台湾	カオシュン（高雄）		2,039
台湾	キールン（基隆）		124
中国	シアメン（厦門）		11
中国	シャンハイ（上海）		89
中国	チンタオ（青島）		36
アメリカ	サンペドロ		35
301　窯業品		**14,934**	**61,188**
東京	東京	387	4,943
神奈川	横浜		35
大阪	大阪	443	1,847
兵庫	神戸	42	278
岡山	水島		1,240
広島	呉		29
愛媛	新居浜		362
福岡	博多	124	10,350
福岡	北九州	350	22,916
鹿児島	亀徳	59	8
鹿児島	志布志	42	1,030
鹿児島	鹿児島	321	15,405
鹿児島	知名	16	
鹿児島	名瀬	60	202
鹿児島	与論	16	
鹿児島	和泊	12	
沖縄	粟国	95	1
沖縄	宮古島（平良）	7,147	210
沖縄	石垣	3,546	3

令和3年（2021年）
（単位：トン）

品種別 県名、国・地域名	港湾名	出	入
沖縄	祖納	290	57
沖縄	南大東	852	
沖縄	北大東	1,097	
韓国	プサン（釜山）	35	961
台湾	カオシュン（高雄）		759
台湾	キールン（基隆）		18
中国	シアメン（厦門）		18
中国	シャンハイ（上海）		411
アメリカ	オークランド		35
アメリカ	サンペドロ		70
311　重油		**10,161**	**1**
沖縄	粟国	63	1
沖縄	座間味	86	
沖縄	石垣	4,287	
沖縄	渡嘉敷	42	
沖縄	渡名喜	410	
沖縄	南大東	3,145	
沖縄	北大東	2,128	
320　揮発油		**20,328**	**37**
東京	東京	11	
福岡	博多	18	
沖縄	粟国	200	2
沖縄	宮古島（平良）	14,623	
沖縄	石垣	4,669	
沖縄	祖納	79	
沖縄	渡嘉敷	56	
沖縄	南大東	435	
沖縄	北大東	237	
アメリカ	オークランド		35
321　その他の石油		**10,442**	**235,303**
東京	東京	32	3,477
大阪	大阪		105
岡山	水島		36,906
福岡	博多		693
福岡	北九州	1	758
鹿児島	志布志	9	
鹿児島	鹿児島	48	38
沖縄	粟国	221	6
沖縄	宮古島（平良）	81	
沖縄	金武湾		150,416
沖縄	石垣	5,811	2
沖縄	祖納	524	18
沖縄	中城湾		42,344
沖縄	渡嘉敷	82	
沖縄	南大東	2,242	
沖縄	北大東	1,230	
韓国	プサン（釜山）	161	372
台湾	カオシュン（高雄）		96
中国	シャンハイ（上海）		54
アメリカ	サンペドロ		18
322　LNG（液化天然ガス）			
323　LPG（液化石油ガス）		**382**	**249**
沖縄	粟国	105	
沖縄	座間味	40	
沖縄	渡嘉敷	44	
沖縄	南大東	83	
沖縄	北大東	110	
韓国	プサン（釜山）		249
324　その他石油製品		**133**	**94**

品種別 県名、国・地域名	港湾名	出	入
神奈川	横浜		70
大阪	大阪		6
鹿児島	名瀬	14	
鹿児島	与論	3	
沖縄	粟国	1	
沖縄	宮古島（平良）	110	
沖縄	石垣	5	
アメリカ	サンペドロ		18
331　コークス		**1**	**1,024**
福岡	博多		1,024
沖縄	粟国	1	
341　石炭製品			**45**
東京	東京		42
岡山	水島		1
広島	呉		2
351　化学薬品		**663**	**18,020**
東京	東京	14	492
大阪	大阪	60	1,685
岡山	水島		131
福岡	博多	1	12,023
福岡	北九州		951
大分	佐賀関		900
鹿児島	鹿児島	19	1,296
沖縄	粟国	2	
沖縄	宮古島（平良）	195	
沖縄	石垣	255	3
沖縄	祖納		3
沖縄	南大東	76	1
沖縄	北大東	6	
韓国	プサン（釜山）	35	
台湾	カオシュン（高雄）		37
中国	シャンハイ（上海）		337
アメリカ	オークランド		53
アメリカ	サンペドロ		108
361　化学肥料		**7,121**	**4,898**
東京	東京	86	10
大阪	大阪		243
岡山	水島		205
愛媛	三島川之江		242
福岡	博多		2,120
福岡	北九州		227
鹿児島	鹿児島		18
沖縄	粟国	160	
沖縄	兼城	4,800	
沖縄	座間味	2	
沖縄	祖納		1,324
沖縄	渡嘉敷	20	
沖縄	渡名喜	208	
沖縄	南大東	578	90
沖縄	北大東	1,232	9
韓国	プサン（釜山）	35	177
台湾	カオシュン（高雄）		19
中国	シャンハイ（上海）		214
371　染料・塗料・合成樹脂・その他化学工業品		**13,338**	**96,495**
東京	東京	3,504	26,401
神奈川	横浜		1,050
愛知	名古屋		363
大阪	大阪	3,941	15,494
兵庫	神戸		455
岡山	水島		4,195

令和3年（2021年）
（単位：トン）

品種別 県名、国・地域名	港湾名	出	入
広島	呉		1,324
香川	高松		555
愛媛	三島川之江		119
福岡	博多	681	11,879
福岡	北九州	129	3,568
鹿児島	亀徳	20	
鹿児島	志布志		129
鹿児島	鹿児島	1,175	4,466
鹿児島	知名	16	
鹿児島	名瀬	25	
鹿児島	与論	17	
鹿児島	和泊	6	
沖縄	粟国	19	
沖縄	宮古島（平良）	3	81
沖縄	石垣	274	54
沖縄	祖納	212	
沖縄	南大東	179	
沖縄	北大東	40	3
沖縄	本部		1
韓国	プサン（釜山）	885	5,298
台湾	カオシュン（高雄）	350	10,034
台湾	キールン（基隆）		1,983
台湾	タイチュン（台中）		36
中国	シアメン（厦門）		87
中国	シャンハイ（上海）		2,385
アメリカ	オークランド		3,536
アメリカ	サンペドロ		1,414
アメリカ	ロサンゼルス		35
アメリカ	ロングビーチ	1,862	1,550
381　紙・パルプ		**4,762**	**60,514**
東京	東京	54	16,641
神奈川	横浜		35
愛知	名古屋	9	
大阪	大阪		5,335
兵庫	神戸		23
愛媛	三島川之江		6,282
福岡	博多		3,633
福岡	北九州		511
佐賀	伊万里		5,678
大分	大分		6,217
鹿児島	亀徳	3	
鹿児島	志布志	27	5,568
鹿児島	鹿児島	84	6,775
鹿児島	諸港（鹿児島）	20	
鹿児島	与論	29	
鹿児島	和泊	2	
沖縄	粟国	2	1
沖縄	兼城	4,205	
沖縄	石垣	3	
韓国	プサン（釜山）	215	193
台湾	カオシュン（高雄）	109	659
台湾	キールン（基隆）		318
中国	シャンハイ（上海）		53
アメリカ	オークランド		142
アメリカ	サンペドロ		2,273
アメリカ	シアトル		105
アメリカ	ロサンゼルス		72
391　糸及び紡績半製品			**11**
鹿児島	鹿児島		11
401　その他繊維工業品		**144**	**3,085**
東京	東京		920
大阪	大阪	77	154
岡山	水島		53
福岡	博多		805
福岡	北九州	64	119
鹿児島	鹿児島		42
沖縄	粟国	3	
韓国	プサン（釜山）		230
台湾	カオシュン（高雄）		339
台湾	キールン（基隆）		53
中国	シャンハイ（上海）		177
中国	チンタオ（青島）		53
アメリカ	オークランド		70
アメリカ	サンペドロ		70
411　砂糖		**4,820**	**12,314**
東京	東京	1,955	275
大阪	大阪	1,040	
岡山	水島		151
福岡	博多	529	5,323
鹿児島	亀徳	90	
鹿児島	鹿児島	8	2,636
鹿児島	諸港（鹿児島）	14	
鹿児島	知名	25	
鹿児島	名瀬	1,107	
鹿児島	与論	8	
沖縄	粟国	1	554
沖縄	宮古島（平良）		805
沖縄	石垣		1,941
沖縄	祖納		289
韓国	プサン（釜山）	35	143
台湾	カオシュン（高雄）	8	90
台湾	キールン（基隆）		35
中国	シャンハイ（上海）		72
421　製造食品		**98,861**	**989,096**
東京	東京	23,062	148,247
神奈川	横浜		1,252
愛知	名古屋	9	
大阪	大阪	12,236	202,500
兵庫	神戸	63	2,313
岡山	水島		590
香川	高松		22
愛媛	新居浜		1
福岡	博多	2,251	437,718
福岡	北九州	280	12,996
鹿児島	亀徳	67	
鹿児島	志布志	42	712
鹿児島	鹿児島	500	77,688
鹿児島	知名	37	
鹿児島	名瀬	613	4
鹿児島	与論	133	
鹿児島	和泊	70	
沖縄	粟国	269	7
沖縄	宮古島（平良）	23,351	168
沖縄	座間味	50	
沖縄	石垣	29,030	718
沖縄	祖納	437	3
沖縄	南大東	486	
沖縄	北大東	226	
韓国	プサン（釜山）	337	2,975
台湾	カオシュン（高雄）	5,007	22,278
台湾	キールン（基隆）	108	1,750
台湾	タイチュン（台中）	126	36
中国	シアメン（厦門）		410
中国	シャンハイ（上海）	71	3,132
オランダ	ロッテルダム		70
アメリカ	オークランド		5,166
アメリカ	サンペドロ		8,300
アメリカ	シアトル		123
アメリカ	ロサンゼルス		70
アメリカ	ロングビーチ		59,847

令和3年（2021年）
（単位：トン）

品種別 県名、国・地域名	港湾名	出	入
422　飲料		**35,953**	**306,157**
東京	東京	13,348	64,940
神奈川	横浜		88
愛知	名古屋		22
大阪	大阪	15,186	47,007
兵庫	神戸	443	52
岡山	水島		10
福岡	博多	228	156,836
福岡	北九州	104	16,001
鹿児島	亀徳	321	4
鹿児島	志布志		10,382
鹿児島	鹿児島	69	1,871
鹿児島	知名	58	
鹿児島	名瀬	215	21
鹿児島	与論	82	
鹿児島	和泊	78	
沖縄	粟国	646	21
沖縄	宮古島（平良）	994	1,422
沖縄	座間味	149	
沖縄	石垣	357	6
沖縄	祖納	228	75
沖縄	渡嘉敷	212	
韓国	プサン（釜山）	265	2,209
台湾	カオシュン（高雄）	2,119	2,184
台湾	キールン（基隆）		264
中国	シアメン（厦門）		6
中国	シャンハイ（上海）	640	282
オランダ	ロッテルダム		641
ドイツ	ハンブルグ		159
アメリカ	オークランド		608
アメリカ	サンペドロ		941
アメリカ	ホノルル	176	
アメリカ	ロサンゼルス		35
アメリカ	ロングビーチ	35	70
423　水		**1,545**	**106,320**
東京	東京	177	702
神奈川	横浜		35
大阪	大阪	11	147
福岡	博多		69,270
福岡	北九州		872
鹿児島	亀徳	5	
鹿児島	志布志		1,623
鹿児島	鹿児島		21,918
鹿児島	知名	36	
鹿児島	名瀬	13	
鹿児島	与論	39	
鹿児島	和泊	3	
沖縄	粟国	57	
沖縄	宮古島（平良）	412	
沖縄	石垣	792	
韓国	プサン（釜山）		4,907
台湾	カオシュン（高雄）		245
中国	シャンハイ（上海）		358
アメリカ	オークランド		2,540
アメリカ	サンペドロ		3,703
424　たばこ		**205**	**11,587**
東京	東京	95	5,877
福岡	博多	80	5,706
鹿児島	鹿児島	2	4
沖縄	宮古島（平良）	5	
沖縄	石垣	5	
沖縄	南大東	12	
沖縄	北大東	6	
425　その他食料工業品		**6,090**	**5,404**
東京	東京	5,158	
愛知	名古屋	214	
大阪	大阪	164	616
兵庫	神戸		1,028
岡山	水島		76
福岡	博多	13	180
福岡	北九州		295
鹿児島	志布志	22	
鹿児島	鹿児島	104	118
鹿児島	知名	129	
鹿児島	与論	2	
鹿児島	和泊	3	
沖縄	粟国	275	90
沖縄	石垣		1
沖縄	祖納	6	
台湾	カオシュン（高雄）		2,356
中国	シャンハイ（上海）		70
オランダ	ロッテルダム		53
ドイツ	ハンブルグ		18
アメリカ	オークランド		503
431　がん具		**4**	**2,240**
東京	東京		20
大阪	大阪		1,137
福岡	博多		20
福岡	北九州		35
鹿児島	鹿児島		1
沖縄	粟国	4	
韓国	プサン（釜山）		53
台湾	カオシュン（高雄）		531
台湾	キールン（基隆）		211
中国	シアメン（厦門）		1
中国	シェコウ（蛇口）		53
中国	シャンハイ（上海）		178
441　衣服・身廻品・はきもの		**2,900**	**46,278**
東京	東京	1,432	23,034
神奈川	横浜		1,086
愛知	名古屋	18	11
大阪	大阪	102	2,383
兵庫	神戸	5	9
岡山	水島		135
広島	呉		439
愛媛	三島川之江		1
福岡	博多	36	298
福岡	北九州	43	426
鹿児島	亀徳	1	
鹿児島	志布志		40
鹿児島	鹿児島	26	87
鹿児島	知名	6	4
鹿児島	名瀬	3	
鹿児島	与論	127	126
鹿児島	和泊	3	
沖縄	粟国	14	17
沖縄	宮古島（平良）	91	
沖縄	石垣	51	
沖縄	祖納	4	
韓国	プサン（釜山）	334	1,403
台湾	カオシュン（高雄）	516	3,482
台湾	キールン（基隆）		1,507
台湾	タイチュン（台中）		144
中国	シアメン（厦門）		512
中国	シャンハイ（上海）		4,749
中国	チンタオ（青島）	18	
タイ	レムチャバン		35
アメリカ	オークランド		5,012
アメリカ	サンペドロ		1,338
アメリカ	ロングビーチ	70	

令和3年（2021年）
（単位：トン）

品種別 県名、国・地域名	港湾名	出	入
442　文房具・運動娯楽用品・楽器		**4,446**	**35,867**
東京	東京	3,887	5,023
神奈川	横浜		35
愛知	名古屋	27	95
大阪	大阪	245	5,183
兵庫	神戸	3	
香川	高松		40
愛媛	三島川之江		253
福岡	博多	46	13,475
福岡	北九州	92	580
鹿児島	亀徳	5	
鹿児島	志布志		60
鹿児島	鹿児島	47	1,750
鹿児島	知名	2	
鹿児島	名瀬	33	1
鹿児島	与論	7	
鹿児島	和泊	6	
沖縄	粟国	1	
沖縄	宮古島（平良）		1
沖縄	石垣		14
沖縄	祖納	9	10
韓国	プサン（釜山）	36	1,147
台湾	カオシュン（高雄）		5,146
台湾	キールン（基隆）		462
中国	シアメン（厦門）		193
中国	シェコウ（蛇口）		89
中国	シャンハイ（上海）		937
中国	ニンポウ（寧波）		72
オランダ	ロッテルダム		72
アメリカ	オークランド		88
アメリカ	サンペドロ		1,051
アメリカ	シアトル		18
アメリカ	ロサンゼルス		72
443　家具装備品		**1,716**	**75,623**
東京	東京	616	11,710
神奈川	横浜	18	35
愛知	名古屋	4	
大阪	大阪	133	4,014
兵庫	神戸	14	
岡山	水島		123
広島	呉		22
香川	高松		155
愛媛	三島川之江		1
愛媛	新居浜		547
福岡	博多	45	11,248
福岡	北九州	49	351
鹿児島	亀徳	22	
鹿児島	志布志	11	165
鹿児島	鹿児島	45	7,592
鹿児島	知名	20	9
鹿児島	名瀬	76	1
鹿児島	与論	62	
鹿児島	和泊	17	
沖縄	粟国	8	4
沖縄	宮古島（平良）	8	
沖縄	石垣	12	1
沖縄	祖納	17	
沖縄	南大東	114	3
沖縄	北大東	265	
韓国	プサン（釜山）	142	3,766
台湾	カオシュン（高雄）		15,953
台湾	キールン（基隆）		2,141
台湾	タイチュン（台中）		35
中国	シアメン（厦門）		564
中国	シェコウ（蛇口）		428
中国	シャンハイ（上海）		13,225
中国	シンカン（新港，天津）		35
中国	フーチョウ（福州）		18
ノルウェー	オスロ		35
アメリカ	オークランド		1,265
アメリカ	サンペドロ		1,786
アメリカ	ホノルル	18	
アメリカ	ロングビーチ		391
444　その他日用品		**10,820**	**89,792**
東京	東京	58	8,082
大阪	大阪		1,083
岡山	水島		49
香川	高松		12,785
愛媛	三島川之江		22,684
福岡	博多	4	5,521
福岡	北九州		3,506
鹿児島	亀徳	10	
鹿児島	鹿児島	2	11,040
鹿児島	知名	10	
鹿児島	与論	11	
鹿児島	和泊	4	
沖縄	粟国	42	1
沖縄	兼城	4,590	
沖縄	祖納	14	3
沖縄	渡嘉敷	284	
沖縄	渡名喜	637	
沖縄	南大東	3,415	24
沖縄	北大東	1,727	24
韓国	プサン（釜山）		5,171
台湾	カオシュン（高雄）	12	8,398
台湾	キールン（基隆）		3,386
中国	シアメン（厦門）		46
中国	シャンハイ（上海）		7,687
アメリカ	オークランド		88
アメリカ	サンペドロ		214
451　ゴム製品		**524**	**15,008**
東京	東京	27	1,041
愛知	名古屋	19	
大阪	大阪	44	5,128
岡山	水島		1
福岡	博多	5	2,880
福岡	北九州		3,069
鹿児島	志布志		1
鹿児島	鹿児島	6	334
鹿児島	知名	1	
鹿児島	与論	1	
沖縄	粟国	1	
沖縄	石垣	86	
沖縄	祖納	3	
沖縄	南大東	128	6
沖縄	北大東	43	10
韓国	プサン（釜山）	53	620
台湾	カオシュン（高雄）		1,259
台湾	キールン（基隆）		53
中国	シャンハイ（上海）		302
アメリカ	サンペドロ		196
アメリカ	ロングビーチ	107	108
461　木製品		**995**	**82,452**
東京	東京	37	12,936
愛知	名古屋		42
大阪	大阪	118	2,054
兵庫	神戸		3
香川	高松		953
福岡	博多	26	2,748
福岡	北九州	42	5,354
鹿児島	亀徳	27	

令和3年（2021年）
（単位： トン）

品種別 県名、国・地域名	港湾名	出	入
鹿児島	志布志	41	268
鹿児島	鹿児島	15	17,322
鹿児島	知名	72	55
鹿児島	名瀬	25	15
鹿児島	与論	83	3
鹿児島	和泊	3	
沖縄	粟国	1	
沖縄	宮古島（平良）	178	6
沖縄	石垣	137	2
沖縄	祖納	11	3
沖縄	渡嘉敷	60	
韓国	プサン（釜山）	88	1,842
台湾	カオシュン（高雄）	31	16,401
台湾	キールン（基隆）		850
中国	シアメン（厦門）		17
中国	シャンハイ（上海）		1,380
インドネシア	タラカン		84
インドネシア	バリクパパン		389
インドネシア	ポンチアナ		32
マレーシア	クチン		102
マレーシア	タンジョンマニ		6,673
マレーシア	ピンツーロー		1,896
マレーシア	ミーリ		10,843
アメリカ	サンペドロ		179
471　その他製造工業品		**2,101**	**18,551**
東京	東京	584	1,449
愛知	名古屋		418
大阪	大阪	231	2,066
兵庫	神戸		126
広島	呉		4
愛媛	三島川之江		1
愛媛	新居浜		14
福岡	博多	30	1,186
福岡	北九州	262	5,020
鹿児島	亀徳	41	13
鹿児島	志布志		8
鹿児島	鹿児島	57	1,234
鹿児島	諸港（鹿児島）	14	2
鹿児島	知名	26	5
鹿児島	名瀬	41	23
鹿児島	与論	12	1
鹿児島	和泊	5	3
沖縄	宮古島（平良）	1	
沖縄	石垣	672	41
沖縄	祖納	125	7
韓国	プサン（釜山）		2,543
台湾	カオシュン（高雄）		854
台湾	キールン（基隆）		282
台湾	タイチュン（台中）		35
中国	シアメン（厦門）		491
中国	シャンハイ（上海）		2,175
アメリカ	オークランド		53
アメリカ	サンペドロ		319
アメリカ	ロングビーチ		178
481　金属くず		**78,620**	**11,642**
東京	東京	30,369	84
大阪	大阪	11,217	86
福岡	苅田	2,689	
福岡	博多	956	
福岡	北九州	84	
鹿児島	亀徳		44
鹿児島	志布志	42	42
鹿児島	鹿児島	1,977	9
鹿児島	知名		175
鹿児島	与論	1	80
鹿児島	和泊		18
沖縄	宮古島（平良）		5,697
沖縄	兼城		1,880
沖縄	石垣		2,270
沖縄	祖納		239
沖縄	南大東		424
沖縄	北大東		288
韓国	インチョン（仁川）	8,715	
韓国	チンハエ（鎮海）	1,785	
韓国	プサン（釜山）	4,546	
台湾	カオシュン（高雄）	859	236
台湾	タイチュン（台中）	2,863	
ベトナム	ハイフォン	12,517	
アメリカ	オークランド		35
アメリカ	サンペドロ		35
491　再利用資材		**31,726**	**5,662**
東京	東京	848	
大阪	大阪	299	255
福岡	北九州	4,614	9
鹿児島	志布志	1,659	
鹿児島	鹿児島	2,585	108
鹿児島	名瀬		42
鹿児島	与論		18
鹿児島	和泊		40
沖縄	粟国	3	7
沖縄	宮古島（平良）		3,808
沖縄	石垣	9	1,310
沖縄	祖納	21	34
韓国	プサン（釜山）	18,525	
台湾	カオシュン（高雄）	2,590	31
中国	シャンハイ（上海）	179	
中国	チンタオ（青島）	394	
501　動植物性製造飼肥料		**18,131**	**86,549**
東京	東京	671	3,186
愛知	名古屋		4,244
大阪	大阪	26	387
兵庫	神戸		3,938
岡山	水島		1,567
広島	呉		139
愛媛	三島川之江		119
愛媛	新居浜		14
福岡	博多	1	4,111
福岡	北九州		583
鹿児島	亀徳	4	
鹿児島	志布志	35	3,062
鹿児島	鹿児島	177	22,763
沖縄	粟国	415	15
沖縄	宮古島（平良）	7,030	7
沖縄	石垣	8,657	18
沖縄	祖納	578	
沖縄	南大東	500	
沖縄	北大東	16	
韓国	プサン（釜山）		4,281
台湾	カオシュン（高雄）	21	34,630
台湾	キールン（基隆）		707
中国	シアメン（厦門）		748
中国	シャンハイ（上海）		1,887
アメリカ	オークランド		143
511　廃棄物		**32,142**	**6,395**
東京	東京	890	2,634
大阪	大阪	10,389	
兵庫	神戸	170	
福岡	博多	6,766	
福岡	北九州	7,462	
鹿児島	志布志	42	

令和3年（2021年）
（単位：トン）

品種別 県名、国・地域名	港湾名	出	入
鹿児島	鹿児島	6,369	6
鹿児島	知名		5
鹿児島	名瀬		14
鹿児島	与論		1
沖縄	宮古島（平良）		1,679
沖縄	石垣		810
沖縄	祖納		163
沖縄	南大東		27
沖縄	北大東		1,056
台湾	カオシュン（高雄）	54	
512　廃土砂			
521　輸送用容器		**61,854**	**87,730**
東京	東京	14,535	7,066
神奈川	横浜		70
愛知	名古屋	1,291	1,396
大阪	大阪	8,421	18,085
兵庫	神戸	126	126
岡山	水島		1,101
広島	呉		55
香川	高松		3
福岡	博多	12,725	21,215
福岡	北九州	1,295	3,591
鹿児島	亀徳	21	5
鹿児島	志布志	5	574
鹿児島	鹿児島	17,406	8,462
鹿児島	知名	36	16
鹿児島	名瀬	119	95
鹿児島	与論	76	32
鹿児島	和泊	59	66
沖縄	粟国	102	23
沖縄	宮古島（平良）	721	2,146
沖縄	兼城	3,475	
沖縄	石垣	335	3,676
沖縄	祖納	55	147
沖縄	南大東	192	2,068
沖縄	北大東	193	1,445
沖縄	本部		1
韓国	プサン（釜山）	317	1,778
台湾	カオシュン（高雄）	314	9,636
台湾	キールン（基隆）		869
中国	シアメン（厦門）		148
中国	シャンハイ（上海）		3,388
アメリカ	オークランド	35	215
アメリカ	サンペドロ		232
531　取合せ品		**632,245**	**2,432,652**
東京	東京	37,661	260,516
神奈川	横浜	72	2,536
愛知	名古屋	803	40,290
大阪	大阪	40,018	1,017,028
兵庫	神戸	317	6,985
岡山	水島		2,509
広島	呉		81
香川	高松		70
愛媛	三島川之江		26,917
愛媛	新居浜		9,183
福岡	博多	30,836	556,926
福岡	北九州	5,013	79,184
鹿児島	亀徳	43	11
鹿児島	志布志	99	681
鹿児島	鹿児島	3,623	182,280
鹿児島	知名	10	16
鹿児島	名瀬	176	208
鹿児島	与論	13	1,273
鹿児島	和泊	31	1
沖縄	粟国	921	44
沖縄	宮古島（平良）	166,719	13,927
沖縄	兼城	5,105	4,785
沖縄	石垣	139,724	11,019
沖縄	祖納	237	161
沖縄	渡名喜	1,479	1,114
沖縄	南大東	49	18
沖縄	北大東	1	23
韓国	プサン（釜山）	31,361	4,424
台湾	カオシュン（高雄）	20,254	28,383
台湾	キールン（基隆）	8,941	371
台湾	タイチュン（台中）	12,520	70
中国	シャンハイ（上海）	67,536	5,911
中国	チンタオ（青島）	123	
タイ	レムチャバン		18
クウェート	シャイバ		35
バーレーン	バーレーン		88
グァム	アプラ	18	390
イギリス	フィリクストーエ		35
イタリア	ナポリ		140
オランダ	ロッテルダム		35
ドイツ	ﾌﾞﾚｰﾒﾙﾊｰﾌｪﾝ		18
ベルギー	アントワープ		931
ベルギー	ゼーブルッゲ		538
スペイン	アルヘシラス		123
ジョージア	ポティ		35
アメリカ	オークランド	501	5,922
アメリカ	サンペドロ	501	19,490
アメリカ	シアトル		35
アメリカ	ホノルル	7,265	
アメリカ	ロサンゼルス		356
アメリカ	ロングビーチ	50,275	147,518
541　分類不能のもの		**2**	**1**
沖縄	粟国	2	1

令和3年（2021年）
（単位：トン）

品種別 県名、国・地域名	港湾名	出	入
611　バス（特大）			
612　バス（大型）		**800**	**800**
沖縄	渡嘉敷	800	800
613　バス（普通）			**30**
沖縄	粟国		30
614　バス（小型）			
621　トラック（特大）		**194,530**	**210,910**
鹿児島	亀徳	4,130	1,610
鹿児島	鹿児島	128,310	151,340
鹿児島	知名	350	70
鹿児島	名瀬	5,040	2,170
鹿児島	与論	840	70
鹿児島	和泊	560	490
沖縄	粟国	9,520	9,100
沖縄	兼城	21,070	20,790
沖縄	渡嘉敷	12,110	11,900
沖縄	渡名喜	12,180	12,180
沖縄	本部	420	1,190
622　トラック（大型）		**33,150**	**32,950**
鹿児島	鹿児島	600	800
鹿児島	知名		50
鹿児島	名瀬		50
鹿児島	与論	500	200
沖縄	粟国	6,800	7,100
沖縄	兼城	13,850	13,300
沖縄	座間味	1,600	1,700
沖縄	渡嘉敷	9,800	9,750
623　トラック（普通）		**31,050**	**32,760**
鹿児島	亀徳		30
鹿児島	鹿児島	7,470	8,910
鹿児島	名瀬	60	60
沖縄	粟国	4,380	4,350
沖縄	兼城	7,170	7,260
沖縄	座間味	9,990	10,050
沖縄	渡嘉敷	1,980	2,100
624　トラック（小型）		**9,420**	**9,560**
鹿児島	鹿児島	20	10
鹿児島	名瀬		20
鹿児島	与論		10
鹿児島	和泊	20	10
沖縄	粟国	1,760	1,900
沖縄	兼城	4,070	4,200
沖縄	渡嘉敷	1,000	970
沖縄	渡名喜	2,550	2,440
631　乗用車（普通、小型）		**27,250**	**27,270**
鹿児島	亀徳	10	
鹿児島	鹿児島	150	230
鹿児島	知名	30	
鹿児島	名瀬	50	30
鹿児島	与論		60
鹿児島	和泊	20	10
沖縄	粟国	3,120	3,130
沖縄	兼城	3,880	3,860
沖縄	座間味	8,060	8,070
沖縄	渡嘉敷	9,190	9,130
沖縄	渡名喜	2,740	2,750
632　乗用車（軽四輪）		**27,315**	**27,210**
鹿児島	亀徳	15	5
鹿児島	鹿児島	40	80
鹿児島	知名	15	15
鹿児島	名瀬	25	10
鹿児島	与論	20	20
鹿児島	和泊	25	5
沖縄	粟国	7,025	7,185
沖縄	兼城	2,325	2,330
沖縄	座間味	6,445	6,485
沖縄	渡嘉敷	9,625	9,380
沖縄	渡名喜	1,755	1,695
641　その他（軽トラック）		**2,185**	**2,150**
鹿児島	名瀬	5	
鹿児島	与論		5
沖縄	粟国	1,240	1,260
沖縄	兼城	940	885
642　その他（トラック・トレーラ）		**2,860**	**3,300**
鹿児島	鹿児島		110
沖縄	座間味	2,860	3,190

令和3年（2021年）
（単位：トン）

県名、国・地域名 港湾名 品種別		出	入
	総 計	**8,447,417**	**7,963,057**
	北海道　苫小牧		**9,665**
021	米		9,665
	青森　青森		**1,348**
021	米		1,348
	福島　相馬		**2,640**
021	米		2,640
	茨城　鹿島		**3,105**
021	米		2,924
222	鋼材		181
	東京　東京	**1,780,612**	**1,000,546**
011	麦		5
021	米	155	28,397
023	豆類		60
031	野菜・果物	4,698	14,945
051	その他農産品	18,063	29
071	その他畜産品	4,954	18
081	水産品	9,326	359
092	製材	1	518
112	その他林産品	4,480	167
121	薪炭		69
131	石炭	4	513
161	砂利・砂	341	519
162	石材	837	453
191	石灰石	12	
201	原塩	25	3
211	非金属鉱物	171	1,232
221	鉄鋼		131
222	鋼材	2,283	11,482
231	非鉄金属	56	2,945
241	金属製品	10,735	32,079
252	完成自動車	91,139	229,752
253	その他輸送用車両	4,691	6,142
254	二輪自動車	289	1,129
255	自動車部品	286	215
256	その他輸送機械	1,476,362	9,946
261	産業機械	7,045	28,014
262	電気機械	3,974	13,436
263	測量・光学・医療用機械	1,053	1,028
264	事務用機器	34	204
265	その他機械	72	2,476
271	陶磁器	28	104
281	セメント		340
291	ガラス類		4,088
301	窯業品	387	4,943
320	揮発油	11	
321	その他の石油	32	3,477
341	石炭製品		42
351	化学薬品	14	492
361	化学肥料	86	10
371	染料・塗料・合成樹脂・その他化学工業品	3,504	26,401
381	紙・パルプ	54	16,641
401	その他繊維工業品		920
411	砂糖	1,955	275
421	製造食品	23,062	148,247
422	飲料	13,348	64,940
423	水	177	702
424	たばこ	95	5,877
425	その他食料工業品	5,158	
431	がん具		20
441	衣服・身廻品・はきもの	1,432	23,034
442	文房具・運動娯楽用品・楽器	3,887	5,023
443	家具装備品	616	11,710
444	その他日用品	58	8,082
451	ゴム製品	27	1,041
461	木製品	37	12,936
471	その他製造工業品	584	1,449
481	金属くず	30,369	84
491	再利用資材	848	
501	動植物性製造飼肥料	671	3,186
511	廃棄物	890	2,634
521	輸送用容器	14,535	7,066
531	取合せ品	37,661	260,516
	神奈川　横浜	**251**	**6,699**
231	非鉄金属		35
241	金属製品		35
252	完成自動車		107
254	二輪自動車		35
256	その他輸送機械	35	72
261	産業機械	108	
262	電気機械	18	88
301	窯業品		35
324	その他石油製品		70
371	染料・塗料・合成樹脂・その他化学工業品		1,050
381	紙・パルプ		35
421	製造食品		1,252
422	飲料		88
423	水		35
441	衣服・身廻品・はきもの		1,086
442	文房具・運動娯楽用品・楽器		35
443	家具装備品	18	35
521	輸送用容器		70
531	取合せ品	72	2,536
	愛知　名古屋	**63,053**	**269,417**
112	その他林産品	63	
222	鋼材	60	
231	非鉄金属		139
241	金属製品	1,327	511
252	完成自動車	1,217	221,462
253	その他輸送用車両	427	103
254	二輪自動車	17	182
255	自動車部品		9
256	その他輸送機械	57,202	46
261	産業機械	286	57
262	電気機械	51	27
265	その他機械	9	
371	染料・塗料・合成樹脂・その他化学工業品		363
381	紙・パルプ	9	
421	製造食品	9	
422	飲料		22
425	その他食料工業品	214	
441	衣服・身廻品・はきもの	18	11
442	文房具・運動娯楽用品・楽器	27	95
443	家具装備品	4	
451	ゴム製品	19	
461	木製品		42
471	その他製造工業品		418
501	動植物性製造飼肥料		4,244
521	輸送用容器	1,291	1,396
531	取合せ品	803	40,290
	愛知　三河		**497**
222	鋼材		497

令和3年（2021年）
（単位：トン）

県名、国・地域名	港湾名	品種別	出	入
三重	**四日市**			**1,500**
		281 セメント		1,500
三重	**津松阪**			**194**
		241 金属製品		194
大阪	**大阪**		**1,318,476**	**1,673,908**
		021 米	5	5,057
		023 豆類		33
		031 野菜・果物	3,026	14,499
		051 その他農産品	13,225	413
		071 その他畜産品	685	29
		081 水産品	6,909	3,223
		092 製材	9	607
		111 木材チップ	2	52
		112 その他林産品	3,690	4
		121 薪炭	2	33
		161 砂利・砂	2	364
		162 石材	139	49
		201 原塩		9
		211 非金属鉱物	6	65
		221 鉄鋼		619
		222 鋼材	1,227	51,317
		231 非鉄金属	174	1,546
		241 金属製品	9,210	24,012
		252 完成自動車	61,218	189,672
		253 その他輸送用車両	968	4,084
		254 二輪自動車	151	607
		255 自動車部品	678	384
		256 その他輸送機械	1,082,490	617
		261 産業機械	5,554	11,465
		262 電気機械	20,056	23,866
		263 測量・光学・医療用機械	4,219	335
		264 事務用機器		217
		265 その他機械	422	404
		271 陶磁器	8	248
		281 セメント		1,698
		291 ガラス類		4,352
		301 窯業品	443	1,847
		321 その他の石油		105
		324 その他石油製品		6
		351 化学薬品	60	1,685
		361 化学肥料		243
		371 染料・塗料・合成樹脂・その他化学工業品	3,941	15,494
		381 紙・パルプ		5,335
		401 その他繊維工業品	77	154
		411 砂糖	1,040	
		421 製造食品	12,236	202,500
		422 飲料	15,186	47,007
		423 水	11	147
		425 その他食料工業品	164	616
		431 がん具		1,137
		441 衣服・身廻品・はきもの	102	2,383
		442 文房具・運動娯楽用品・楽器	245	5,183
		443 家具装備品	133	4,014
		444 その他日用品		1,083
		451 ゴム製品	44	5,128
		461 木製品	118	2,054
		471 その他製造工業品	231	2,066
		481 金属くず	11,217	86
		491 再利用資材	299	255
		501 動植物性製造飼肥料	26	387
		511 廃棄物	10,389	
		521 輸送用容器	8,421	18,085
		531 取合せ品	40,018	1,017,028
大阪	**堺泉北**			**671**
		222 鋼材		671
兵庫	**神戸**		**72,351**	**37,766**
		021 米		533
		023 豆類		85
		031 野菜・果物	417	
		051 その他農産品		47
		071 その他畜産品		68
		081 水産品	35	
		112 その他林産品	46	
		162 石材	7	
		222 鋼材		197
		231 非鉄金属		396
		241 金属製品	235	644
		252 完成自動車	7,747	15,563
		253 その他輸送用車両	3,337	3,042
		254 二輪自動車	22	448
		256 その他輸送機械	57,997	130
		261 産業機械	1,251	690
		262 電気機械	74	574
		264 事務用機器		8
		281 セメント		5
		301 窯業品	42	278
		371 染料・塗料・合成樹脂・その他化学工業品		455
		381 紙・パルプ		23
		421 製造食品	63	2,313
		422 飲料	443	52
		425 その他食料工業品		1,028
		441 衣服・身廻品・はきもの	5	9
		442 文房具・運動娯楽用品・楽器	3	
		443 家具装備品	14	
		461 木製品		3
		471 その他製造工業品		126
		501 動植物性製造飼肥料		3,938
		511 廃棄物	170	
		521 輸送用容器	126	126
		531 取合せ品	317	6,985
兵庫	**姫路**			**4,122**
		201 原塩		1,202
		222 鋼材		2,920
岡山	**水島**			**57,217**
		021 米		20
		023 豆類		5
		211 非金属鉱物		41
		222 鋼材		7,657
		231 非鉄金属		14
		241 金属製品		248
		256 その他輸送機械		20
		261 産業機械		110
		262 電気機械		59
		301 窯業品		1,240
		321 その他の石油		36,906
		341 石炭製品		1
		351 化学薬品		131
		361 化学肥料		205
		371 染料・塗料・合成樹脂・その他化学工業品		4,195
		401 その他繊維工業品		53
		411 砂糖		151
		421 製造食品		590
		422 飲料		10
		425 その他食料工業品		76
		441 衣服・身廻品・はきもの		135
		443 家具装備品		123
		444 その他日用品		49
		451 ゴム製品		1

（単位：トン）

県名、国・地域名 港湾名 品種別		出	入
501	動植物性製造飼肥料		1,567
521	輸送用容器		1,101
531	取合せ品		2,509
広島	**尾道糸崎**		**130**
261	産業機械		130
広島	**呉**		**4,616**
092	製材		780
222	鋼材		1,698
241	金属製品		2
261	産業機械		41
301	窯業品		29
341	石炭製品		2
371	染料・塗料・合成樹脂・その他化学工業品		1,324
441	衣服・身廻品・はきもの		439
443	家具装備品		22
471	その他製造工業品		4
501	動植物性製造飼肥料		139
521	輸送用容器		55
531	取合せ品		81
広島	**諸港（広島）**		**3,600**
201	原塩		3,600
山口	**徳山下松**		**93,580**
281	セメント		93,580
山口	**小野田**		**3,733**
222	鋼材		3,733
香川	**高松**		**15,696**
051	その他農産品		64
092	製材		5
241	金属製品		590
255	自動車部品		24
261	産業機械		22
262	電気機械		342
271	陶磁器		54
291	ガラス類		12
371	染料・塗料・合成樹脂・その他化学工業品		555
421	製造食品		22
442	文房具・運動娯楽用品・楽器		40
443	家具装備品		155
444	その他日用品		12,785
461	木製品		953
521	輸送用容器		3
531	取合せ品		70
愛媛	**新居浜**		**12,401**
021	米		67
092	製材		875
162	石材		4
211	非金属鉱物		231
241	金属製品		774
252	完成自動車		191
256	その他輸送機械		3
261	産業機械		75
262	電気機械		6
263	測量・光学・医療用機械		24
281	セメント		30
301	窯業品		362
421	製造食品		1
443	家具装備品		547
471	その他製造工業品		14
501	動植物性製造飼肥料		14
531	取合せ品		9,183
愛媛	**三島川之江**		**56,639**
031	野菜・果物		2
162	石材		18
361	化学肥料		242
371	染料・塗料・合成樹脂・その他化学工業品		119
381	紙・パルプ		6,282
441	衣服・身廻品・はきもの		1
442	文房具・運動娯楽用品・楽器		253
443	家具装備品		1
444	その他日用品		22,684
471	その他製造工業品		1
501	動植物性製造飼肥料		119
531	取合せ品		26,917
福岡	**北九州**	**520,053**	**229,230**
021	米	10	44
031	野菜・果物	19	3,278
051	その他農産品	232	177
071	その他畜産品	230	743
081	水産品		983
092	製材		303
112	その他林産品	14	3
161	砂利・砂		400
162	石材	130	
201	原塩		148
211	非金属鉱物	3	1,230
221	鉄鋼		21
222	鋼材	2,595	3,440
231	非鉄金属	18	52
241	金属製品	3,914	20,768
252	完成自動車	5,565	15,512
253	その他輸送用車両	420	1,572
254	二輪自動車	8	12
255	自動車部品	3	79
256	その他輸送機械	484,312	317
261	産業機械	2,245	6,396
262	電気機械	355	4,121
263	測量・光学・医療用機械	45	171
264	事務用機器	9	11
265	その他機械	42	190
271	陶磁器		5,695
281	セメント		2,542
291	ガラス類		100
301	窯業品	350	22,916
321	その他の石油	1	758
351	化学薬品		951
361	化学肥料		227
371	染料・塗料・合成樹脂・その他化学工業品	129	3,568
381	紙・パルプ		511
401	その他繊維工業品	64	119
421	製造食品	280	12,996
422	飲料	104	16,001
423	水		872
425	その他食料工業品		295
431	がん具		35
441	衣服・身廻品・はきもの	43	426
442	文房具・運動娯楽用品・楽器	92	580
443	家具装備品	49	351
444	その他日用品		3,506
451	ゴム製品		3,069
461	木製品	42	5,354
471	その他製造工業品	262	5,020
481	金属くず	84	

令和3年（2021年）
（単位：トン）

県名、国・地域名	港湾名	品種別	出	入
		491 再利用資材	4,614	9
		501 動植物性製造飼肥料		583
		511 廃棄物	7,462	
		521 輸送用容器	1,295	3,591
		531 取合せ品	5,013	79,184
福岡	**博多**		**2,044,719**	**1,689,735**
		011 麦		23,477
		021 米	2	4,245
		022 とうもろこし		1,583
		023 豆類		1,048
		024 その他雑穀		78
		031 野菜・果物	31	50,974
		051 その他農産品	2,167	327
		071 その他畜産品	604	1,197
		081 水産品	7,653	18,452
		091 原木	26	12
		092 製材	1	3,250
		111 木材チップ		18
		112 その他林産品	924	182
		121 薪炭		149
		131 石炭		1
		141 鉄鉱石		11
		161 砂利・砂	133	3,106
		162 石材	86	92
		211 非金属鉱物		3,061
		221 鉄鋼		25
		222 鋼材	1,438	40,263
		231 非鉄金属		907
		241 金属製品	1,282	34,165
		252 完成自動車	61,757	140,260
		253 その他輸送用車両	739	1,686
		254 二輪自動車	219	884
		255 自動車部品	22	166
		256 その他輸送機械	1,910,587	179
		261 産業機械	511	11,890
		262 電気機械	807	3,231
		263 測量・光学・医療用機械	328	210
		264 事務用機器		95
		265 その他機械	1	153
		271 陶磁器		4,955
		281 セメント		511
		291 ガラス類		1,704
		301 窯業品	124	10,350
		320 揮発油	18	
		321 その他の石油		693
		331 コークス		1,024
		351 化学薬品	1	12,023
		361 化学肥料		2,120
		371 染料・塗料・合成樹脂・その他化学工業品	681	11,879
		381 紙・パルプ		3,633
		401 その他繊維工業品		805
		411 砂糖	529	5,323
		421 製造食品	2,251	437,718
		422 飲料	228	156,836
		423 水		69,270
		424 たばこ	80	5,706
		425 その他食料工業品	13	180
		431 がん具		20
		441 衣服・身廻品・はきもの	36	298
		442 文房具・運動娯楽用品・楽器	46	13,475
		443 家具装備品	45	11,248
		444 その他日用品	4	5,521
		451 ゴム製品	5	2,880
		461 木製品	26	2,748
		471 その他製造工業品	30	1,186
		481 金属くず	956	
		501 動植物性製造飼肥料	1	4,111
		511 廃棄物	6,766	
		521 輸送用容器	12,725	21,215
		531 取合せ品	30,836	556,926
福岡	**苅田**		**2,689**	
		481 金属くず	2,689	
福岡	**諸港（福岡）**			**325**
		222 鋼材		325
佐賀	**伊万里**			**5,678**
		381 紙・パルプ		5,678
長崎	**佐世保**			**88**
		241 金属製品		88
長崎	**若松**			**4,419**
		222 鋼材		4,419
熊本	**長洲**			**850**
		222 鋼材		790
		261 産業機械		60
大分	**大分**			**6,217**
		381 紙・パルプ		6,217
大分	**佐賀関**			**900**
		351 化学薬品		900
鹿児島	**鹿児島**		**852,989**	**691,168**
		011 麦		518
		021 米		2,082
		023 豆類	2	56
		031 野菜・果物	113	41,378
		051 その他農産品	799	3,100
		071 その他畜産品	2,993	6,616
		081 水産品	53	729
		091 原木	5	
		092 製材	157	15,113
		111 木材チップ	23	42
		112 その他林産品	35	458
		121 薪炭		50
		161 砂利・砂	1	65
		162 石材	31	
		211 非金属鉱物		2,941
		221 鉄鋼		2
		222 鋼材	458	13,067
		231 非鉄金属	41	676
		241 金属製品	593	11,283
		251 鉄道車両		1
		252 完成自動車	14,075	32,796
		253 その他輸送用車両	174	142
		254 二輪自動車	4,546	8,573
		255 自動車部品	6	39
		256 その他輸送機械	656,824	869
		261 産業機械	677	1,636
		262 電気機械	57	344
		263 測量・光学・医療用機械	22	1
		265 その他機械	29	72
		271 陶磁器		21
		281 セメント	20	1,073
		291 ガラス類		671
		301 窯業品	321	15,405

令和3年（2021年）
（単位：トン）

県名、国・地域名　港湾名 品種別		出	入
321	その他の石油	48	38
351	化学薬品	19	1,296
361	化学肥料		18
371	染料・塗料・合成樹脂・その他化学工業品	1,175	4,466
381	紙・パルプ	84	6,775
391	糸及び紡績半製品		11
401	その他繊維工業品		42
411	砂糖	8	2,636
421	製造食品	500	77,688
422	飲料	69	1,871
423	水		21,918
424	たばこ	2	4
425	その他食料工業品	104	118
431	がん具		1
441	衣服・身廻品・はきもの	26	87
442	文房具・運動娯楽用品・楽器	47	1,750
443	家具装備品	45	7,592
444	その他日用品	2	11,040
451	ゴム製品	6	334
461	木製品	15	17,322
471	その他製造工業品	57	1,234
481	金属くず	1,977	9
491	再利用資材	2,585	108
501	動植物性製造飼肥料	177	22,763
511	廃棄物	6,369	6
521	輸送用容器	17,406	8,462
531	取合せ品	3,623	182,280
621	トラック（特大）	128,310	151,340
622	トラック（大型）	600	800
623	トラック（普通）	7,470	8,910
624	トラック（小型）	20	10
631	乗用車（普通、小型）	150	230
632	乗用車（軽四輪）	40	80
642	その他（トラック・トレーラ）		110
鹿児島	**名瀬**	**17,046**	**4,513**
031	野菜・果物	185	3
051	その他農産品		13
071	その他畜産品		2
081	水産品	23	740
092	製材	39	
112	その他林産品	17	5
162	石材	123	
211	非金属鉱物	10	
222	鋼材	302	8
231	非鉄金属	29	3
241	金属製品	304	87
252	完成自動車	1,161	430
253	その他輸送用車両	68	
254	二輪自動車	27	9
256	その他輸送機械	6,611	30
261	産業機械	333	181
262	電気機械	59	7
263	測量・光学・医療用機械	3	1
264	事務用機器	4	
265	その他機械	44	28
271	陶磁器	3	
281	セメント	1	
301	窯業品	60	202
324	その他石油製品	14	
371	染料・塗料・合成樹脂・その他化学工業品	25	
411	砂糖	1,107	
421	製造食品	613	4
422	飲料	215	21
423	水	13	
441	衣服・身廻品・はきもの	3	
442	文房具・運動娯楽用品・楽器	33	1
443	家具装備品	76	1
461	木製品	25	15

県名、国・地域名　港湾名 品種別		出	入
471	その他製造工業品	41	23
491	再利用資材		42
511	廃棄物		14
521	輸送用容器	119	95
531	取合せ品	176	208
621	トラック（特大）	5,040	2,170
622	トラック（大型）		50
623	トラック（普通）	60	60
624	トラック（小型）		20
631	乗用車（普通、小型）	50	30
632	乗用車（軽四輪）	25	10
641	その他（軽トラック）	5	
鹿児島	**志布志**	**408,166**	**68,730**
021	米		3
022	とうもろこし		20,897
031	野菜・果物		1,014
051	その他農産品	2,073	717
071	その他畜産品		247
081	水産品		26
092	製材		5,111
112	その他林産品	43	87
161	砂利・砂		47
211	非金属鉱物		124
221	鉄鋼		53
222	鋼材	1,247	4,841
241	金属製品	59	3,295
252	完成自動車	4,602	7,141
253	その他輸送用車両	80	
254	二輪自動車	1	3
256	その他輸送機械	391,690	1
261	産業機械	201	427
262	電気機械	6,094	35
263	測量・光学・医療用機械		3
291	ガラス類		313
301	窯業品	42	1,030
321	その他の石油	9	
371	染料・塗料・合成樹脂・その他化学工業品		129
381	紙・パルプ	27	5,568
421	製造食品	42	712
422	飲料		10,382
423	水		1,623
425	その他食料工業品	22	
441	衣服・身廻品・はきもの		40
442	文房具・運動娯楽用品・楽器		60
443	家具装備品	11	165
451	ゴム製品		1
461	木製品	41	268
471	その他製造工業品		8
481	金属くず	42	42
491	再利用資材	1,659	
501	動植物性製造飼肥料	35	3,062
511	廃棄物	42	
521	輸送用容器	5	574
531	取合せ品	99	681
鹿児島	**亀徳**	**6,523**	**2,274**
031	野菜・果物		104
051	その他農産品		15
071	その他畜産品	28	32
081	水産品	7	29
092	製材	14	
112	その他林産品	1	
131	石炭		9
162	石材	116	
222	鋼材	128	
231	非鉄金属	2	
241	金属製品	112	1

令和3年（2021年）
（単位：トン）

県名、国・地域名　港湾名 品種別		出	入
252	完成自動車	835	215
253	その他輸送用車両	6	
254	二輪自動車	7	2
256	その他輸送機械	115	3
261	産業機械	193	99
262	電気機械	8	3
263	測量・光学・医療用機械	7	6
265	その他機械	47	3
291	ガラス類	3	23
301	窯業品	59	8
371	染料・塗料・合成樹脂・その他化学工業品	20	
381	紙・パルプ	3	
411	砂糖	90	
421	製造食品	67	
422	飲料	321	4
423	水	5	
441	衣服・身廻品・はきもの	1	
442	文房具・運動娯楽用品・楽器	5	
443	家具装備品	22	
444	その他日用品	10	
461	木製品	27	
471	その他製造工業品	41	13
481	金属くず		44
501	動植物性製造飼肥料	4	
521	輸送用容器	21	5
531	取合せ品	43	11
621	トラック（特大）	4,130	1,610
623	トラック（普通）		30
631	乗用車（普通、小型）	10	
632	乗用車（軽四輪）	15	5
鹿児島	**和泊**	**2,133**	**1,472**
031	野菜・果物		1
051	その他農産品	29	312
071	その他畜産品	14	1
081	水産品	1	65
112	その他林産品	6	
162	石材	3	
222	鋼材	174	2
231	非鉄金属	2	
241	金属製品	74	6
252	完成自動車	606	275
254	二輪自動車	19	2
256	その他輸送機械	3	
261	産業機械	229	149
262	電気機械	44	8
265	その他機械	2	6
291	ガラス類		2
301	窯業品	12	
371	染料・塗料・合成樹脂・その他化学工業品	6	
381	紙・パルプ	2	
421	製造食品	70	
422	飲料	78	
423	水	3	
425	その他食料工業品	3	
441	衣服・身廻品・はきもの	3	
442	文房具・運動娯楽用品・楽器	6	
443	家具装備品	17	
444	その他日用品	4	
461	木製品	3	
471	その他製造工業品	5	3
481	金属くず		18
491	再利用資材		40
521	輸送用容器	59	66
531	取合せ品	31	1
621	トラック（特大）	560	490
624	トラック（小型）	20	10
631	乗用車（普通、小型）	20	10
632	乗用車（軽四輪）	25	5
鹿児島	**与論**	**3,112**	**2,684**
031	野菜・果物	35	4
051	その他農産品	21	52
071	その他畜産品	12	5
081	水産品	1	153
092	製材	12	
112	その他林産品	24	
162	石材	67	
211	非金属鉱物	2	
222	鋼材	48	2
241	金属製品	147	
252	完成自動車	315	365
254	二輪自動車	9	1
256	その他輸送機械	3	4
261	産業機械	291	191
262	電気機械	28	2
263	測量・光学・医療用機械	2	
265	その他機械	10	6
291	ガラス類	3	
301	窯業品	16	
324	その他石油製品	3	
371	染料・塗料・合成樹脂・その他化学工業品	17	
381	紙・パルプ	29	
411	砂糖	8	
421	製造食品	133	
422	飲料	82	
423	水	39	
425	その他食料工業品	2	
441	衣服・身廻品・はきもの	127	126
442	文房具・運動娯楽用品・楽器	7	
443	家具装備品	62	
444	その他日用品	11	
451	ゴム製品	1	
461	木製品	83	3
471	その他製造工業品	12	1
481	金属くず	1	80
491	再利用資材		18
511	廃棄物		1
521	輸送用容器	76	32
531	取合せ品	13	1,273
621	トラック（特大）	840	70
622	トラック（大型）	500	200
624	トラック（小型）		10
631	乗用車（普通、小型）		60
632	乗用車（軽四輪）	20	20
641	その他（軽トラック）		5
鹿児島	**知名**	**1,879**	**997**
031	野菜・果物		15
051	その他農産品	11	98
071	その他畜産品	1	8
081	水産品	2	3
112	その他林産品	4	
162	石材	8	
201	原塩	27	
222	鋼材	97	16
241	金属製品	18	9
252	完成自動車	355	98
253	その他輸送用車両	25	
254	二輪自動車	7	2
256	その他輸送機械	2	
261	産業機械	386	313
262	電気機械	34	11
265	その他機械	7	2
271	陶磁器		2
301	窯業品	16	
371	染料・塗料・合成樹脂・その他化学工業品	16	
411	砂糖	25	

令和3年（2021年）
（単位：トン）

県名、国・地域名 港湾名 品種別		出	入
421	製造食品	37	
422	飲料	58	
423	水	36	
425	その他食料工業品	129	
441	衣服・身廻品・はきもの	6	4
442	文房具・運動娯楽用品・楽器	2	
443	家具装備品	20	9
444	その他日用品	10	
451	ゴム製品	1	
461	木製品	72	55
471	その他製造工業品	26	5
481	金属くず		175
511	廃棄物		5
521	輸送用容器	36	16
531	取合せ品	10	16
621	トラック（特大）	350	70
622	トラック（大型）		50
631	乗用車（普通、小型）	30	
632	乗用車（軽四輪）	15	15
鹿児島	**諸港（鹿児島）**	**48**	**1,506**
022	とうもろこし		1,499
081	水産品		5
381	紙・パルプ	20	
411	砂糖	14	
471	その他製造工業品	14	2
沖縄	**石垣**	**265,686**	**331,940**
021	米	1,152	393
031	野菜・果物	711	237
051	その他農産品	32	28
071	その他畜産品	16	301
081	水産品		1,028
091	原木	15	
092	製材	3,613	885
111	木材チップ	11	
112	その他林産品	142	32
121	薪炭	11	
161	砂利・砂	127	1
162	石材	27	
211	非金属鉱物	52	
221	鉄鋼		18
222	鋼材	15,464	1,169
231	非鉄金属	9	7
241	金属製品	678	271
252	完成自動車	39,476	21,806
254	二輪自動車	169	161
256	その他輸送機械	55	281,343
261	産業機械	4,450	2,264
262	電気機械	10	23
265	その他機械		84
281	セメント	749	
301	窯業品	3,546	3
311	重油	4,287	
320	揮発油	4,669	
321	その他の石油	5,811	2
324	その他石油製品	5	
351	化学薬品	255	3
371	染料・塗料・合成樹脂・その他化学工業品	274	54
381	紙・パルプ	3	
411	砂糖		1,941
421	製造食品	29,030	718
422	飲料	357	6
423	水	792	
424	たばこ	5	
425	その他食料工業品		1
441	衣服・身廻品・はきもの	51	
442	文房具・運動娯楽用品・楽器		14
443	家具装備品	12	1
451	ゴム製品	86	
461	木製品	137	2
471	その他製造工業品	672	41
481	金属くず		2,270
491	再利用資材	9	1,310
501	動植物性製造飼肥料	8,657	18
511	廃棄物		810
521	輸送用容器	335	3,676
531	取合せ品	139,724	11,019
沖縄	**本部**	**530**	**1,262**
254	二輪自動車	2	
261	産業機械	108	70
371	染料・塗料・合成樹脂・その他化学工業品		1
521	輸送用容器		1
621	トラック（特大）	420	1,190
沖縄	**北大東**	**14,935**	**5,477**
021	米	25	
031	野菜・果物	135	4
051	その他農産品		146
081	水産品		104
091	原木	46	
092	製材	154	
222	鋼材	297	23
241	金属製品	2,855	1,170
252	完成自動車	1,161	890
254	二輪自動車	193	11
255	自動車部品	23	
261	産業機械	252	267
262	電気機械	111	4
281	セメント	1,114	
291	ガラス類	12	
301	窯業品	1,097	
311	重油	2,128	
320	揮発油	237	
321	その他の石油	1,230	
323	LPG（液化石油ガス）	110	
351	化学薬品	6	
361	化学肥料	1,232	9
371	染料・塗料・合成樹脂・その他化学工業品	40	3
421	製造食品	226	
424	たばこ	6	
443	家具装備品	265	
444	その他日用品	1,727	24
451	ゴム製品	43	10
481	金属くず		288
501	動植物性製造飼肥料	16	
511	廃棄物		1,056
521	輸送用容器	193	1,445
531	取合せ品	1	23
沖縄	**南大東**	**22,531**	**6,188**
021	米	57	1
031	野菜・果物	189	12
051	その他農産品		254
071	その他畜産品		98
081	水産品		139
092	製材	404	
222	鋼材	553	25
241	金属製品	4,104	1,461
252	完成自動車	1,391	467
254	二輪自動車	35	85
255	自動車部品	19	2
261	産業機械	1,473	960
262	電気機械	190	23

令和3年（2021年）
（単位：トン）

県名、国・地域名 港湾名 品種別		出	入
281	セメント	1,614	
291	ガラス類	16	
301	窯業品	852	
311	重油	3,145	
320	揮発油	435	
321	その他の石油	2,242	
323	LPG（液化石油ガス）	83	
351	化学薬品	76	1
361	化学肥料	578	90
371	染料・塗料・合成樹脂・その他化学工業品	179	
421	製造食品	486	
424	たばこ	12	
443	家具装備品	114	3
444	その他日用品	3,415	24
451	ゴム製品	128	6
481	金属くず		424
501	動植物性製造飼肥料	500	
511	廃棄物		27
521	輸送用容器	192	2,068
531	取合せ品	49	18
	沖縄　粟国	**38,325**	**35,195**
021	米	24	
031	野菜・果物	78	9
051	その他農産品	7	
071	その他畜産品	19	165
081	水産品	127	2
091	原木	3	
092	製材	227	
112	その他林産品	3	
121	薪炭	1	
161	砂利・砂	38	
241	金属製品	22	4
255	自動車部品	2	4
261	産業機械	231	156
262	電気機械	33	3
265	その他機械	2	
271	陶磁器	5	2
281	セメント	24	
301	窯業品	95	1
311	重油	63	1
320	揮発油	200	2
321	その他の石油	221	6
323	LPG（液化石油ガス）	105	
324	その他石油製品	1	
331	コークス	1	
351	化学薬品	2	
361	化学肥料	160	
371	染料・塗料・合成樹脂・その他化学工業品	19	
381	紙・パルプ	2	1
401	その他繊維工業品	3	
411	砂糖	1	554
421	製造食品	269	7
422	飲料	646	21
423	水	57	
425	その他食料工業品	275	90
431	がん具	4	
441	衣服・身廻品・はきもの	14	17
442	文房具・運動娯楽用品・楽器	1	
443	家具装備品	8	4
444	その他日用品	42	1
451	ゴム製品	1	
461	木製品	1	
491	再利用資材	3	7
501	動植物性製造飼肥料	415	15
521	輸送用容器	102	23
531	取合せ品	921	44
541	分類不能のもの	2	1
613	バス（普通）		30
621	トラック（特大）	9,520	9,100
622	トラック（大型）	6,800	7,100
623	トラック（普通）	4,380	4,350
624	トラック（小型）	1,760	1,900
631	乗用車（普通、小型）	3,120	3,130
632	乗用車（軽四輪）	7,025	7,185
641	その他（軽トラック）	1,240	1,260
	沖縄　兼城	**84,720**	**63,909**
021	米	1,725	
031	野菜・果物	1,250	1,640
081	水産品	1,160	1,640
112	その他林産品	1,505	
222	鋼材	1,400	
265	その他機械	1,370	1,339
281	セメント	580	
291	ガラス類	250	
361	化学肥料	4,800	
381	紙・パルプ	4,205	
444	その他日用品	4,590	
481	金属くず		1,880
521	輸送用容器	3,475	
531	取合せ品	5,105	4,785
621	トラック（特大）	21,070	20,790
622	トラック（大型）	13,850	13,300
623	トラック（普通）	7,170	7,260
624	トラック（小型）	4,070	4,200
631	乗用車（普通、小型）	3,880	3,860
632	乗用車（軽四輪）	2,325	2,330
641	その他（軽トラック）	940	885
	沖縄　渡嘉敷	**46,144**	**44,379**
021	米	44	
031	野菜・果物	49	10
051	その他農産品		33
081	水産品	46	
221	鉄鋼	24	3
241	金属製品	86	19
254	二輪自動車	196	188
256	その他輸送機械	66	63
265	その他機械	235	33
281	セメント	93	
311	重油	42	
320	揮発油	56	
321	その他の石油	82	
323	LPG（液化石油ガス）	44	
361	化学肥料	20	
422	飲料	212	
444	その他日用品	284	
461	木製品	60	
612	バス（大型）	800	800
621	トラック（特大）	12,110	11,900
622	トラック（大型）	9,800	9,750
623	トラック（普通）	1,980	2,100
624	トラック（小型）	1,000	970
631	乗用車（普通、小型）	9,190	9,130
632	乗用車（軽四輪）	9,625	9,380
	沖縄　座間味	**30,045**	**30,090**
021	米	12	
031	野菜・果物	41	
081	水産品		10
092	製材	78	
161	砂利・砂	5	
241	金属製品	2	
254	二輪自動車	619	585
281	セメント	6	

令和3年（2021年）
（単位：トン）

県名、国・地域名	港湾名	品種別	出	入
311		重油	86	
323		LPG（液化石油ガス）	40	
361		化学肥料	2	
421		製造食品	50	
422		飲料	149	
622		トラック（大型）	1,600	1,700
623		トラック（普通）	9,990	10,050
631		乗用車（普通、小型）	8,060	8,070
632		乗用車（軽四輪）	6,445	6,485
642		その他（トラック・トレーラ）	2,860	3,190
沖縄	**祖納**		**5,976**	**3,577**
021		米	62	
031		野菜・果物	3	
051		その他農産品	5	
071		その他畜産品	3	17
092		製材	59	
112		その他林産品	24	
162		石材	3	
211		非金属鉱物	3	
222		鋼材	164	6
231		非鉄金属	44	
241		金属製品	1,893	458
252		完成自動車	599	437
254		二輪自動車	2	7
255		自動車部品	3	3
256		その他輸送機械	5	
261		産業機械	138	50
262		電気機械	97	53
263		測量・光学・医療用機械	10	6
264		事務用機器	3	
265		その他機械		1
271		陶磁器	3	
291		ガラス類	3	3
301		窯業品	290	57
320		揮発油	79	
321		その他の石油	524	18
351		化学薬品		3
361		化学肥料		1,324
371		染料・塗料・合成樹脂・その他化学工業品	212	
411		砂糖		289
421		製造食品	437	3
422		飲料	228	75
425		その他食料工業品	6	
441		衣服・身廻品・はきもの	4	
442		文房具・運動娯楽用品・楽器	9	10
443		家具装備品	17	
444		その他日用品	14	3
451		ゴム製品	3	
461		木製品	11	3
471		その他製造工業品	125	7
481		金属くず		239
491		再利用資材	21	34
501		動植物性製造飼肥料	578	
511		廃棄物		163
521		輸送用容器	55	147
531		取合せ品	237	161
沖縄	**金武湾**			**150,416**
321		その他の石油		150,416
沖縄	**中城湾**			**42,344**
321		その他の石油		42,344
沖縄	**渡名喜**		**25,201**	**20,891**
021		米	111	
031		野菜・果物	90	92
081		水産品	104	223
112		その他林産品	364	
222		鋼材	246	
265		その他機械	452	397
281		セメント	1,875	
311		重油	410	
361		化学肥料	208	
444		その他日用品	637	
531		取合せ品	1,479	1,114
621		トラック（特大）	12,180	12,180
624		トラック（小型）	2,550	2,440
631		乗用車（普通、小型）	2,740	2,750
632		乗用車（軽四輪）	1,755	1,695
沖縄	**宮古島**		**310,805**	**293,478**
021		米	1,910	3
031		野菜・果物	919	4,075
051		その他農産品	4	1
071		その他畜産品	46	250
081		水産品		1,198
092		製材	4,637	21
112		その他林産品	208	12
121		薪炭	20	
162		石材		10
222		鋼材	21,195	2,134
241		金属製品	120	58
252		完成自動車	55,879	39,229
253		その他輸送用車両	11	
254		二輪自動車	179	157
256		その他輸送機械	153	214,862
261		産業機械	2,202	1,510
281		セメント	1,650	1
291		ガラス類	3	
301		窯業品	7,147	210
320		揮発油	14,623	
321		その他の石油	81	
324		その他石油製品	110	
351		化学薬品	195	
371		染料・塗料・合成樹脂・その他化学工業品	3	81
411		砂糖		805
421		製造食品	23,351	168
422		飲料	994	1,422
423		水	412	
424		たばこ	5	
441		衣服・身廻品・はきもの	91	
442		文房具・運動娯楽用品・楽器		1
443		家具装備品	8	
461		木製品	178	6
471		その他製造工業品	1	
481		金属くず		5,697
491		再利用資材		3,808
501		動植物性製造飼肥料	7,030	7
511		廃棄物		1,679
521		輸送用容器	721	2,146
531		取合せ品	166,719	13,927
沖縄	**安和（諸港）**			**162,945**
281		セメント		162,945
沖縄	**その他（海上）**			**18,693**
161		砂利・砂		18,693

令和3年（2021年）
（単位：トン）

品種別	県名、国・地域名　港湾名	出	入
	韓国　チンハエ（鎮海）	**1,785**	
481	金属くず	1,785	
	韓国　インチョン（仁川）	**8,715**	
481	金属くず	8,715	
	韓国　プサン（釜山）	**66,642**	**61,511**
021	米		125
023	豆類		143
031	野菜・果物		830
051	その他農産品	36	268
071	その他畜産品		2,012
081	水産品		88
092	製材		158
111	木材チップ		35
121	薪炭		18
161	砂利・砂	18	
162	石材		89
221	鉄鋼		716
222	鋼材		3,784
231	非鉄金属	268	178
241	金属製品	160	3,351
252	完成自動車	5,188	197
253	その他輸送用車両	53	
255	自動車部品	2,697	89
256	その他輸送機械	70	320
261	産業機械	265	851
262	電気機械	339	2,274
263	測量・光学・医療用機械	143	
265	その他機械		939
271	陶磁器		36
291	ガラス類		268
301	窯業品	35	961
321	その他の石油	161	372
323	LPG（液化石油ガス）		249
351	化学薬品	35	
361	化学肥料	35	177
371	染料・塗料・合成樹脂・その他化学工業品	885	5,298
381	紙・パルプ	215	193
401	その他繊維工業品		230
411	砂糖	35	143
421	製造食品	337	2,975
422	飲料	265	2,209
423	水		4,907
431	がん具		53
441	衣服・身廻品・はきもの	334	1,403
442	文房具・運動娯楽用品・楽器	36	1,147
443	家具装備品	142	3,766
444	その他日用品		5,171
451	ゴム製品	53	620
461	木製品	88	1,842
471	その他製造工業品		2,543
481	金属くず	4,546	
491	再利用資材	18,525	
501	動植物性製造飼肥料		4,281
521	輸送用容器	317	1,778
531	取合せ品	31,361	4,424
	台湾　カオシュン（高雄）	**256,596**	**238,072**
011	麦		320
021	米	732	462
023	豆類		3,027
031	野菜・果物	15	8,929
051	その他農産品	62	1,891
071	その他畜産品	165	15,364
081	水産品	16	3,764
092	製材		2,551
111	木材チップ		70
112	その他林産品		358
121	薪炭		186
161	砂利・砂		35
162	石材		394
201	原塩		2,246
221	鉄鋼		662
222	鋼材	156	948
231	非鉄金属		979
241	金属製品	40	5,130
252	完成自動車	41	24
253	その他輸送用車両	5,747	
254	二輪自動車		87
255	自動車部品	730	114
256	その他輸送機械	216,180	3,285
261	産業機械	468	1,901
262	電気機械		15,584
265	その他機械		971
271	陶磁器		2,347
281	セメント		368
291	ガラス類		2,039
301	窯業品		759
321	その他の石油		96
351	化学薬品		37
361	化学肥料		19
371	染料・塗料・合成樹脂・その他化学工業品	350	10,034
381	紙・パルプ	109	659
401	その他繊維工業品		339
411	砂糖	8	90
421	製造食品	5,007	22,278
422	飲料	2,119	2,184
423	水		245
425	その他食料工業品		2,356
431	がん具		531
441	衣服・身廻品・はきもの	516	3,482
442	文房具・運動娯楽用品・楽器		5,146
443	家具装備品		15,953
444	その他日用品	12	8,398
451	ゴム製品		1,259
461	木製品	31	16,401
471	その他製造工業品		854
481	金属くず	859	236
491	再利用資材	2,590	31
501	動植物性製造飼肥料	21	34,630
511	廃棄物	54	
521	輸送用容器	314	9,636
531	取合せ品	20,254	28,383
	台湾　キールン（基隆）	**9,049**	**25,418**
021	米		36
023	豆類		158
031	野菜・果物		248
071	その他畜産品		3,904
081	水産品		195
092	製材		72
112	その他林産品		213
162	石材		250
222	鋼材		860
231	非鉄金属		161
241	金属製品		1,258
255	自動車部品		18
256	その他輸送機械		618
261	産業機械		70
262	電気機械		942
265	その他機械		71
271	陶磁器		906
281	セメント		54
291	ガラス類		124

令和3年（2021年）
（単位：トン）

県名、国・地域名 港湾名 品種別		出	入
301	窯業品		18
371	染料・塗料・合成樹脂・その他化学工業品		1,983
381	紙・パルプ		318
401	その他繊維工業品		53
411	砂糖		35
421	製造食品	108	1,750
422	飲料		264
431	がん具		211
441	衣服・身廻品・はきもの		1,507
442	文房具・運動娯楽用品・楽器		462
443	家具装備品		2,141
444	その他日用品		3,386
451	ゴム製品		53
461	木製品		850
471	その他製造工業品		282
501	動植物性製造飼肥料		707
521	輸送用容器		869
531	取合せ品	8,941	371
	台湾　タイチュン（台中）	**15,509**	**463**
023	豆類		18
211	非金属鉱物		35
231	非鉄金属		18
241	金属製品		18
261	産業機械		18
371	染料・塗料・合成樹脂・その他化学工業品		36
421	製造食品	126	36
441	衣服・身廻品・はきもの		144
443	家具装備品		35
471	その他製造工業品		35
481	金属くず	2,863	
531	取合せ品	12,520	70
	中国　フーチョウ（福州）		**18**
443	家具装備品		18
	中国　ナンキン（南京）		**304**
262	電気機械		304
	中国　ニンポウ（寧波）		**107**
241	金属製品		35
442	文房具・運動娯楽用品・楽器		72
	中国　チンタオ（青島）	**5,585**	**89**
252	完成自動車	70	
255	自動車部品	4,980	
291	ガラス類		36
401	その他繊維工業品		53
441	衣服・身廻品・はきもの	18	
491	再利用資材	394	
531	取合せ品	123	
	中国　シャンハイ（上海）	**68,921**	**62,033**
022	とうもろこし		18
023	豆類		1,437
031	野菜・果物		211
051	その他農産品	18	211
071	その他畜産品		283
081	水産品		53
091	原木		35
092	製材		106
111	木材チップ		463
112	その他林産品		267
121	薪炭		302
161	砂利・砂		88
162	石材		486
241	金属製品		1,112
252	完成自動車	35	
254	二輪自動車		264
255	自動車部品	337	159
256	その他輸送機械		1,062
261	産業機械	105	940
262	電気機械		4,834
264	事務用機器		71
265	その他機械		35
271	陶磁器		143
291	ガラス類		89
301	窯業品		411
321	その他の石油		54
351	化学薬品		337
361	化学肥料		214
371	染料・塗料・合成樹脂・その他化学工業品		2,385
381	紙・パルプ		53
401	その他繊維工業品		177
411	砂糖		72
421	製造食品	71	3,132
422	飲料	640	282
423	水		358
425	その他食料工業品		70
431	がん具		178
441	衣服・身廻品・はきもの		4,749
442	文房具・運動娯楽用品・楽器		937
443	家具装備品		13,225
444	その他日用品		7,687
451	ゴム製品		302
461	木製品		1,380
471	その他製造工業品		2,175
491	再利用資材	179	
501	動植物性製造飼肥料		1,887
521	輸送用容器		3,388
531	取合せ品	67,536	5,911
	中国　シェコウ（蛇口）		**570**
431	がん具		53
442	文房具・運動娯楽用品・楽器		89
443	家具装備品		428
	中国　シアメン（厦門）		**15,909**
031	野菜・果物		1,604
051	その他農産品		6
071	その他畜産品		1,424
081	水産品		155
112	その他林産品		5
162	石材		8,819
222	鋼材		77
241	金属製品		83
256	その他輸送機械		88
261	産業機械		20
262	電気機械		91
271	陶磁器		285
291	ガラス類		11
301	窯業品		18
371	染料・塗料・合成樹脂・その他化学工業品		87
421	製造食品		410
422	飲料		6
431	がん具		1
441	衣服・身廻品・はきもの		512
442	文房具・運動娯楽用品・楽器		193
443	家具装備品		564
444	その他日用品		46
461	木製品		17
471	その他製造工業品		491

令和3年（2021年）
（単位：トン）

県名、国・地域名	港湾名	品種別	出	入
		501 動植物性製造飼肥料		748
		521 輸送用容器		148
中国	**シンカン(新港,天津)**			**35**
		443 家具装備品		35
インドネシア	**バリクパパン**			**389**
		461 木製品		389
インドネシア	**ポンチアナ**			**32**
		461 木製品		32
インドネシア	**タラカン**			**84**
		461 木製品		84
シンガポール	**シンガポール**			**18**
		252 完成自動車		18
タイ	**バンコク**			**33,689**
		021 米		33,689
タイ	**レムチャバン**			**53**
		441 衣服・身廻品・はきもの		35
		531 取合せ品		18
フィリピン	**ダバオ**			**20,434**
		031 野菜・果物		20,434
マレーシア	**ビンツーロー**			**1,896**
		461 木製品		1,896
マレーシア	**クチン**			**102**
		461 木製品		102
マレーシア	**ミーリ**			**10,843**
		461 木製品		10,843
マレーシア	**タンジョンマニ**			**6,692**
		092 製材		19
		461 木製品		6,673
ベトナム	**ハイフォン**		**12,517**	
		481 金属くず	12,517	
クウェート	**シャイバ**			**35**
		531 取合せ品		35
クウェート	**シュワイカ**			**18**
		252 完成自動車		18
バーレーン	**バーレーン**			**88**
		531 取合せ品		88
グァム	**アプラ**		**18**	**390**
		531 取合せ品	18	390
イギリス	**フィリクストーエ**			**35**
		531 取合せ品		35
イタリア	**ナポリ**			**140**
		531 取合せ品		140
オランダ	**ロッテルダム**			**871**
		421 製造食品		70
		422 飲料		641
		425 その他食料工業品		53
		442 文房具・運動娯楽用品・楽器		72
		531 取合せ品		35
ドイツ	**ブレーメルハーフェン**			**53**
		252 完成自動車		35
		531 取合せ品		18
ドイツ	**ハンブルグ**			**177**
		422 飲料		159
		425 その他食料工業品		18
ベルギー	**アントワープ**			**931**
		531 取合せ品		931
ベルギー	**ゼーブルッゲ**			**538**
		531 取合せ品		538
スペイン	**アルヘシラス**			**123**
		531 取合せ品		123
ノルウェー	**オスロ**			**35**
		443 家具装備品		35
ロシア	**ウラジオストック**			**5,731**
		022 とうもろこし		5,731
ジョージア	**ポティ**			**35**
		531 取合せ品		35
アメリカ	**ホノルル**		**7,459**	
		422 飲料	176	
		443 家具装備品	18	
		531 取合せ品	7,265	
アメリカ	**ロングビーチ**		**53,511**	**212,325**
		231 非鉄金属		35
		241 金属製品		1,296
		252 完成自動車	70	748
		253 その他輸送用車両	251	
		255 自動車部品	823	
		256 その他輸送機械	18	35
		261 産業機械		284
		262 電気機械		212
		265 その他機械		53
		371 染料・塗料・合成樹脂・その他化学工業品	1,862	1,550

（単位：トン）

県名、国・地域名　港湾名 品種別		出	入
421	製造食品		59,847
422	飲料	35	70
441	衣服・身廻品・はきもの	70	
443	家具装備品		391
451	ゴム製品	107	108
471	その他製造工業品		178
531	取合せ品	50,275	147,518
アメリカ	**ロサンゼルス**		**728**
255	自動車部品		35
261	産業機械		18
262	電気機械		35
371	染料・塗料・合成樹脂・その他化学工業品		35
381	紙・パルプ		72
421	製造食品		70
422	飲料		35
442	文房具・運動娯楽用品・楽器		72
531	取合せ品		356
アメリカ	**オークランド**	**536**	**32,151**
021	米		178
031	野菜・果物		679
071	その他畜産品		70
081	水産品		35
201	原塩		53
222	鋼材		605
231	非鉄金属		18
241	金属製品		694
252	完成自動車		178
255	自動車部品		88
256	その他輸送機械		72
261	産業機械		1,324
262	電気機械		2,648
301	窯業品		35
320	揮発油		35
351	化学薬品		53
371	染料・塗料・合成樹脂・その他化学工業品		3,536
381	紙・パルプ		142
401	その他繊維工業品		70
421	製造食品		5,166
422	飲料		608
423	水		2,540
425	その他食料工業品		503
441	衣服・身廻品・はきもの		5,012
442	文房具・運動娯楽用品・楽器		88
443	家具装備品		1,265
444	その他日用品		88
471	その他製造工業品		53
481	金属くず		35
501	動植物性製造飼肥料		143
521	輸送用容器	35	215
531	取合せ品	501	5,922
アメリカ	**シアトル**		**281**
381	紙・パルプ		105
421	製造食品		123
442	文房具・運動娯楽用品・楽器		18
531	取合せ品		35
アメリカ	**サンペドロ**	**1,576**	**48,351**
022	とうもろこし		18
031	野菜・果物		355
071	その他畜産品		35
081	水産品		210
222	鋼材		125
231	非鉄金属		53
241	金属製品		355
252	完成自動車	896	425
255	自動車部品	179	250
256	その他輸送機械		679
261	産業機械		872
262	電気機械		2,951
265	その他機械		108
281	セメント		125
291	ガラス類		35
301	窯業品		70
321	その他の石油		18
324	その他石油製品		18
351	化学薬品		108
371	染料・塗料・合成樹脂・その他化学工業品		1,414
381	紙・パルプ		2,273
401	その他繊維工業品		70
421	製造食品		8,300
422	飲料		941
423	水		3,703
441	衣服・身廻品・はきもの		1,338
442	文房具・運動娯楽用品・楽器		1,051
443	家具装備品		1,786
444	その他日用品		214
451	ゴム製品		196
461	木製品		179
471	その他製造工業品		319
481	金属くず		35
521	輸送用容器		232
531	取合せ品	501	19,490

18　外貿貨物主要相手国・地域順位表

令和3年（2021年）
（単位：トン）

順位	合　計			輸　出			輸　入		
	国・地域名	数　量	百分比	国・地域名	数　量	百分比	国・地域名	数　量	百分比
1	台湾	545,107	42.25	台湾	281,154	55.30	アメリカ	293,836	37.58
2	アメリカ	356,918	27.66	韓国	77,142	15.17	台湾	263,953	33.76
3	中国	153,571	11.90	中国	74,506	14.65	中国	79,065	10.11
4	韓国	138,653	10.75	アメリカ	63,082	12.41	韓国	61,511	7.87
5	タイ	33,742	2.62	ベトナム	12,517	2.46	タイ	33,742	4.32
6	フィリピン	20,434	1.58	グァム	18	0.00	フィリピン	20,434	2.61
7	マレーシア	19,533	1.51				マレーシア	19,533	2.50
8	ベトナム	12,517	0.97				ロシア	5,731	0.73
9	ロシア	5,731	0.44				ベルギー	1,469	0.19
10	ベルギー	1,469	0.11				オランダ	871	0.11
11	オランダ	871	0.07				インドネシア	505	0.06
12	インドネシア	505	0.04				グァム	390	0.05
13	グァム	408	0.03				ドイツ	230	0.03
14	ドイツ	230	0.02				イタリア	140	0.02
15	イタリア	140	0.01				スペイン	123	0.02
16	スペイン	123	0.01				バーレーン	88	0.01
17	バーレーン	88	0.01				クウェート	53	0.01
18	クウェート	53	0.00				ジョージア	35	0.00
19	ジョージア	35	0.00				ノルウェー	35	0.00
20	ノルウェー	35	0.00				イギリス	35	0.00
21	イギリス	35	0.00				シンガポール	18	0.00
22	シンガポール	18	0.00						
23									
24									
25									
26									
27									
28									
29									
30									
	合　計	1,290,216	100	合　計	508,419	100	合　計	781,797	100

※　小数点以下第3位を四捨五入しているため、百分比の内訳の合計が100にならないことがある。

19 内貿貨物主要相手県順位表

令和3年（2021年）
（単位：トン）

順位	合 計			移 出			移 入		
	県 名	数 量	百分比	県 名	数 量	百分比	県 名	数 量	百分比
1	福岡	4,486,751	29.67	福岡	2,567,461	32.34	福岡	1,919,290	26.73
2	大阪	2,993,055	19.79	東京	1,780,612	22.43	大阪	1,674,579	23.32
3	東京	2,781,158	18.39	大阪	1,318,476	16.61	沖縄	1,210,784	16.86
4	鹿児島	2,065,240	13.66	鹿児島	1,291,896	16.27	東京	1,000,546	13.93
5	沖縄	2,055,682	13.60	沖縄	844,898	10.64	鹿児島	773,344	10.77
6	愛知	332,967	2.20	兵庫	72,351	0.91	愛知	269,914	3.76
7	兵庫	114,239	0.76	愛知	63,053	0.79	山口	97,313	1.36
8	山口	97,313	0.64	神奈川	251	0.00	愛媛	69,040	0.96
9	愛媛	69,040	0.46				岡山	57,217	0.80
10	岡山	57,217	0.38				兵庫	41,888	0.58
11	香川	15,696	0.10				香川	15,696	0.22
12	北海道	9,665	0.06				北海道	9,665	0.13
13	広島	8,346	0.06				広島	8,346	0.12
14	大分	7,117	0.05				大分	7,117	0.10
15	神奈川	6,950	0.05				神奈川	6,699	0.09
16	佐賀	5,678	0.04				佐賀	5,678	0.08
17	長崎	4,507	0.03				長崎	4,507	0.06
18	茨城	3,105	0.02				茨城	3,105	0.04
19	福島	2,640	0.02				福島	2,640	0.04
20	三重	1,694	0.01				三重	1,694	0.02
21	青森	1,348	0.01				青森	1,348	0.02
22	熊本	850	0.01				熊本	850	0.01
23									
24									
25									
26									
27									
28									
29									
30									
	合 計	15,120,258	100	合 計	7,938,998	100	合 計	7,181,260	100

※ 小数点以下第3位を四捨五入しているため、百分比の内訳の合計が100にならないことがある。

20　貨物主要相手港順位表

令和3年（2021年）
（単位：トン）

順位	合　計			輸移出			輸移入		
	港湾名	数　量	百分比	港湾名	数　量	百分比	港湾名	数　量	百分比
1	博多	3,734,454	22.76	博多	2,044,719	24.21	博多	1,689,735	21.22
2	大阪	2,992,384	18.23	東京	1,780,612	21.08	大阪	1,673,908	21.02
3	東京	2,781,158	16.95	大阪	1,318,476	15.61	東京	1,000,546	12.56
4	鹿児島	1,544,157	9.41	鹿児島	852,989	10.10	鹿児島	691,168	8.68
5	北九州	749,283	4.57	北九州	520,053	6.16	石垣	331,940	4.17
6	宮古島	604,283	3.68	志布志	408,166	4.83	宮古島	293,478	3.69
7	石垣	597,626	3.64	宮古島	310,805	3.68	名古屋	269,417	3.38
8	カオシュン（高雄）	494,668	3.01	石垣	265,686	3.15	カオシュン（高雄）	238,072	2.99
9	志布志	476,896	2.91	カオシュン（高雄）	256,596	3.04	北九州	229,230	2.88
10	名古屋	332,470	2.03	兼城	84,720	1.00	ロングビーチ	212,325	2.67
11	ロングビーチ	265,836	1.62	神戸	72,351	0.86	安和	162,945	2.05
12	安和	162,945	0.99	シャンハイ（上海）	68,921	0.82	金武湾	150,416	1.89
13	金武湾	150,416	0.92	プサン（釜山）	66,642	0.79	徳山下松	93,580	1.18
14	兼城	148,629	0.91	名古屋	63,053	0.75	志布志	68,730	0.86
15	シャンハイ（上海）	130,954	0.80	ロングビーチ	53,511	0.63	兼城	63,909	0.80
16	プサン（釜山）	128,153	0.78	渡嘉敷	46,144	0.55	シャンハイ（上海）	62,033	0.78
17	神戸	110,117	0.67	粟国	38,325	0.45	プサン（釜山）	61,511	0.77
18	徳山下松	93,580	0.57	座間味	30,045	0.36	水島	57,217	0.72
19	渡嘉敷	90,523	0.55	渡名喜	25,201	0.30	三島川之江	56,639	0.71
20	粟国	73,520	0.45	南大東	22,531	0.27	サンペドロ	48,351	0.61
21	座間味	60,135	0.37	名瀬	17,046	0.20	渡嘉敷	44,379	0.56
22	水島	57,217	0.35	タイチュン（台中）	15,509	0.18	中城湾	42,344	0.53
23	三島川之江	56,639	0.35	北大東	14,935	0.18	神戸	37,766	0.47
24	サンペドロ	49,927	0.30	ハイフォン	12,517	0.15	粟国	35,195	0.44
25	渡名喜	46,092	0.28	キールン（基隆）	9,049	0.11	バンコク	33,689	0.42
26	中城湾	42,344	0.26	インチョン（仁川）	8,715	0.10	オークランド	32,151	0.40
27	キールン（基隆）	34,467	0.21	ホノルル	7,459	0.09	座間味	30,090	0.38
28	バンコク	33,689	0.21	亀徳	6,523	0.08	キールン（基隆）	25,418	0.32
29	オークランド	32,687	0.20	祖納	5,976	0.07	渡名喜	20,891	0.26
30	南大東	28,719	0.18	チンタオ（青島）	5,585	0.07	ダバオ	20,434	0.26
31	名瀬	21,559	0.13	与論	3,112	0.04	その他(海上)	18,693	0.23
32	ダバオ	20,434	0.12	苅田	2,689	0.03	シアメン（厦門）	15,909	0.20
33	北大東	20,412	0.12	和泊	2,133	0.03	高松	15,696	0.20
34	その他(海上)	18,693	0.11	知名	1,879	0.02	新居浜	12,401	0.16
35	タイチュン（台中）	15,972	0.10	チンハエ（鎮海）	1,785	0.02	ミーリ	10,843	0.14
36	シアメン（厦門）	15,909	0.10	サンペドロ	1,576	0.02	苫小牧	9,665	0.12
37	高松	15,696	0.10	オークランド	536	0.01	横浜	6,699	0.08
38	ハイフォン	12,517	0.08	本部	530	0.01	タンジョンマニ	6,692	0.08
39	新居浜	12,401	0.08	横浜	251	0.00	大分	6,217	0.08
40	ミーリ	10,843	0.07	諸港（鹿児島）	48	0.00	南大東	6,188	0.08
41	苫小牧	9,665	0.06	アプラ	18	0.00	ウラジオストック	5,731	0.07
42	祖納	9,553	0.06				伊万里	5,678	0.07
43	亀徳	8,797	0.05				北大東	5,477	0.07
44	インチョン（仁川）	8,715	0.05				呉	4,616	0.06
45	ホノルル	7,459	0.05				名瀬	4,513	0.06
46	横浜	6,950	0.04				若松	4,419	0.06
47	タンジョンマニ	6,692	0.04				姫路	4,122	0.05
48	大分	6,217	0.04				小野田	3,733	0.05
49	与論	5,796	0.04				諸港（広島）	3,600	0.05
50	ウラジオストック	5,731	0.03				祖納	3,577	0.04
	その他（53港）	66,495	0.41	その他	0	0.00	その他（48港）	31,081	0.39
	合　計	16,410,474	100	合　計	8,447,417	100	合　計	7,963,057	100

※　小数点以下第3位を四捨五入しているため、百分比の内訳の合計が100にならないことがある。

21　取扱貨物品種別ベスト7

令和3年（2021年）
（単位：トン）

順位	外貿								
	合計			輸出			輸入		
	品種	トン数	百分比	品種	トン数	百分比	品種	トン数	百分比
1	取合せ品	414,161	32.10	その他輸送機械	216,268	42.54	取合せ品	214,866	27.48
2	その他輸送機械	222,427	17.24	取合せ品	199,295	39.20	製造食品	104,157	13.32
3	製造食品	109,806	8.51	金属くず	31,285	6.15	動植物性製造飼肥料	42,396	5.42
4	動植物性製造飼肥料	42,417	3.29	再利用資材	21,688	4.27	木製品	40,688	5.20
5	木製品	40,807	3.16	自動車部品	9,746	1.92	家具装備品	39,642	5.07
6	家具装備品	39,802	3.08	完成自動車	6,300	1.24	米	34,490	4.41
7	米	35,222	2.73	その他輸送用車両	6,051	1.19	野菜・果物	33,290	4.26
	その他	385,574	29.88	その他	17,786	3.50	その他	272,268	34.83
合計		1,290,216	100		508,419	100		781,797	100

順位	内貿								
	合計			移出			移入		
	品種	トン数	百分比	品種	トン数	百分比	品種	トン数	百分比
1	その他輸送機械	6,633,017	43.87	その他輸送機械	6,124,512	77.14	取合せ品	2,217,786	30.88
2	取合せ品	2,650,736	17.53	取合せ品	432,950	5.45	完成自動車	916,668	12.76
3	完成自動車	1,265,766	8.37	完成自動車	349,098	4.40	製造食品	884,939	12.32
4	製造食品	978,151	6.47	輸送機械（フェリー車両）	328,560	4.14	その他輸送機械	508,505	7.08
5	輸送機械（フェリー車両）	675,500	4.47	製造食品	93,212	1.17	輸送機械（フェリー車両）	346,940	4.83
6	飲料	331,476	2.19	輸送用容器	61,188	0.77	飲料	298,758	4.16
7	セメント	271,951	1.80	鋼材	49,376	0.62	セメント	264,225	3.68
	その他	2,313,661	15.30	その他	500,102	6.30	その他	1,743,439	24.28
合計		15,120,258	100		7,938,998	100		7,181,260	100

順位	県内貿								
	合計			県内移出			県内移入		
	品種	トン数	百分比	品種	トン数	百分比	品種	トン数	百分比
1	その他輸送機械	496,547	24.15	取合せ品	314,235	37.19	その他輸送機械	496,268	40.99
2	輸送機械（フェリー車両）	360,715	17.55	輸送機械（フェリー車両）	180,255	21.33	その他の石油	192,786	15.92
3	取合せ品	345,326	16.80	完成自動車	98,506	11.66	輸送機械（フェリー車両）	180,460	14.90
4	その他の石油	202,977	9.87	製造食品	53,849	6.37	セメント	162,946	13.46
5	セメント	170,651	8.30	鋼材	39,319	4.65	完成自動車	62,829	5.19
6	完成自動車	161,335	7.85	揮発油	20,299	2.40	取合せ品	31,091	2.57
7	製造食品	54,745	2.66	動植物性製造飼肥料	17,196	2.04	砂利・砂	18,694	1.54
	その他	263,386	12.81	その他	121,239	14.35	その他	65,710	5.43
合計		2,055,682	100		844,898	100		1,210,784	100

※　小数点以下第3位を四捨五入しているため、百分比の内訳の合計が100にならないことがある。

22　取扱貨物相手先別ベスト7

令和3年（2021年）
（単位：トン）

順位	外貿								
	合計			輸出			輸入		
	国・地域名	トン数	百分比	国・地域名	トン数	百分比	国・地域名	トン数	百分比
1	台湾	545,107	42.25	台湾	281,154	55.30	アメリカ	293,836	37.58
2	アメリカ	356,918	27.66	韓国	77,142	15.17	台湾	263,953	33.76
3	中国	153,571	11.90	中国	74,506	14.65	中国	79,065	10.11
4	韓国	138,653	10.75	アメリカ	63,082	12.41	韓国	61,511	7.87
5	タイ	33,742	2.62	ベトナム	12,517	2.46	タイ	33,742	4.32
6	フィリピン	20,434	1.58	グァム	18	0.00	フィリピン	20,434	2.61
7	マレーシア	19,533	1.51			0.00	マレーシア	19,533	2.50
	その他	22,258	1.73			0.00	その他	9,723	1.24
合計		1,290,216	100		508,419	100		781,797	100

順位	内貿								
	合計			移出			移入		
	県名	トン数	百分比	県名	トン数	百分比	県名	トン数	百分比
1	福岡	4,486,751	29.67	福岡	2,567,461	32.34	福岡	1,919,290	26.73
2	大阪	2,993,055	19.79	東京	1,780,612	22.43	大阪	1,674,579	23.32
3	東京	2,781,158	18.39	大阪	1,318,476	16.61	沖縄	1,210,784	16.86
4	鹿児島	2,065,240	13.66	鹿児島	1,291,896	16.27	東京	1,000,546	13.93
5	沖縄	2,055,682	13.60	沖縄	844,898	10.64	鹿児島	773,344	10.77
6	愛知	332,967	2.20	兵庫	72,351	0.91	愛知	269,914	3.76
7	兵庫	114,239	0.76	愛知	63,053	0.79	山口	97,313	1.36
	その他	291,166	1.93	その他	251	0.00	その他	235,490	3.28
合計		15,120,258	100		7,938,998	100		7,181,260	100

順位	県内貿								
	合計			県内移出			県内移入		
	港湾名	トン数	百分比	港湾名	トン数	百分比	港湾名	トン数	百分比
1	宮古島	604283	29.40	宮古島	310,805	36.79	石垣	331,940	27.42
2	石垣	597626	29.07	石垣	265,686	31.45	宮古島	293,478	24.24
3	安和	162945	7.93	兼城	84,720	10.03	安和	162,945	13.46
4	金武湾	150416	7.32	渡嘉敷	46,144	5.46	金武湾	150,416	12.42
5	兼城	148629	7.23	粟国	38,325	4.54	兼城	63,909	5.28
6	渡嘉敷	90523	4.40	座間味	30,045	3.56	渡嘉敷	44,379	3.67
7	粟国	73520	3.58	渡名喜	25,201	2.98	中城湾	42,344	3.50
	その他	227,740	11.08	その他	43,972	5.20	その他	121,373	10.02
合計		2,055,682	100		844,898	100		1,210,784	100

※　小数点以下第3位を四捨五入しているため、百分比の内訳の合計が100にならないことがある。

V　施設利用状況

1　入港船舶トン数階級別ふ頭別表

令和3年（2021年）

トン数階級別	ふ頭別	合　計		那覇ふ頭		泊ふ頭		新港ふ頭		浦添ふ頭		その他	
		隻　数	総トン数	隻　数	総トン数	隻　数	総トン数	隻　数	総トン数	隻　数	総トン数	隻　数	総トン数
総　計	計	7,912	24,516,560	624	2,607,185	3,098	1,510,449	2,636	18,456,698	1,225	1,696,302	329	245,926
	外　航	516	7,319,985	2	226	2	14,196	502	7,284,616	10	20,947		
	内　航	7,396	17,196,575	622	2,606,959	3,096	1,496,253	2,134	11,172,082	1,215	1,675,355	329	245,926
30,000 トン以上	計	84	4,590,311					84	4,590,311				
	外　航	81	4,349,708					81	4,349,708				
	内　航	3	240,603					3	240,603				
10,000 トン以上	計	776	8,350,238					776	8,350,238				
	外　航	106	1,111,644					106	1,111,644				
	内　航	670	7,238,594					670	7,238,594				
6,000 トン以上	計	680	6,186,396	187	1,509,051	2	17,804	464	4,451,602	27	207,939		
	外　航	169	1,588,249			1	9,675	168	1,578,574				
	内　航	511	4,598,147	187	1,509,051	1	8,129	296	2,873,028	27	207,939		
3,000 トン以上	計	277	1,532,572	155	844,640	2	7,654	26	130,566	94	549,712		
	外　航	10	50,464			1	4,521	9	45,943				
	内　航	267	1,482,108	155	844,640	1	3,133	17	84,623	94	549,712		
1,000 トン以上	計	1,335	1,792,712	85	134,637	500	596,024	210	315,269	540	746,782		
	外　航	138	217,100					128	196,153	10	20,947		
	内　航	1,197	1,575,612	85	134,637	500	596,024	82	119,116	530	725,835		
500 トン以上	計	1,560	1,149,585	100	93,824	657	449,346	375	292,126	99	68,363	329	245,926
	外　航												
	内　航	1,560	1,149,585	100	93,824	657	449,346	375	292,126	99	68,363	329	245,926
5 トン以上	計	3,200	914,746	97	25,033	1,937	439,621	701	326,586	465	123,506		
	外　航	12	2,820	2	226			10	2,594				
	内　航	3,188	911,926	95	24,807	1,937	439,621	691	323,992	465	123,506		

注：　総トン数については、端数処理のため合計とその内訳が一致しないことがある。

2　係船岸荷役状況表

令和3年(2021年)

係留施設名称				係留状況			荷役船		経岸貨物 (トン)			主要取扱品種			
ふ頭岸壁	水 深	延 長	バース数	隻 数	総トン数	延べ時間	隻 数	総トン数	出 貨	入 貨	計	出 貨		入 貨	
合 計	(m)	(m)		9,158	24,772,533	577,764	4,055	22,537,320	8,447,417	7,963,057	16,410,474	輸 出	移 出	輸 入	移 入
那覇ふ頭 計				1,368	2,684,275	47,732	471	2,484,812	264,947	581,456	846,403				
那覇ふ頭 1号岸壁	−9.0	165	1	90	99,809	3,808	31	50,219	4,839	36,520	41,359		フェリー貨物(輸送機械)		麦
那覇ふ頭 2号岸壁	−9.0	165	1	465	2,294,499	4,208	334	2,292,010	260,108	357,735	617,843		フェリー貨物(輸送機械)		フェリー貨物(輸送機械)
那覇ふ頭 3号岸壁	−9.0	164	1	91	137,115	4,346	75	118,631		164,445	164,445				セメント
那覇ふ頭 4号岸壁	−5.0	70	1	164	59,536	15,592						(3号岸壁と併用)			
那覇ふ頭 5号岸壁	−5.0	78	1									(老朽化のために荷役不可)			
那覇ふ頭 6号岸壁	−7.5	93	1	4	983	255									
那覇ふ頭 1号物揚場	−4.0	54													
那覇ふ頭 2号物揚場	−4.0	152		22	9,203	2,124	10	3,175		4,063	4,063				染料・塗料ほか
那覇ふ頭 3号物揚場	−4.0	55										(スリップ)			
那覇ふ頭 4号物揚場	−4.0	126		77	74,953	1,755	21	20,777		18,693	18,693				砂利・砂
那覇ふ頭 5号物揚場	−3.0	165		455	8,177	15,644						(遊漁船及び官公庁船)			
那覇ふ頭 6号物揚場	−2.0	104										(遊漁船及び官公庁船)			
那覇ふ頭 7号物揚場	−2.0	121										(遊漁船及び官公庁船)			
那覇ふ頭 8号物揚場	−2.0	86										(遊漁船及び官公庁船)			
那覇ふ頭 三重城小船溜1号物揚場	−4.0	222													
那覇ふ頭 三重城小船溜2号物揚場	−4.0	146													
那覇ふ頭 三重城小船溜3号物揚場	−4.0	222													
那覇ふ頭 三重城小船溜4号物揚場	−4.0	56													
那覇ふ頭 三重城小船溜5号物揚場	−4.0	60													
泊ふ頭 計				3,345	1,507,856	122,701	218	193,716	261,203	205,431	466,634				
泊ふ頭 1号岸壁	−6.0	105	1	92	40,376	31,765	50	34,500	36,768	10,967	47,735		金属製品		輸送用容器
泊ふ頭 2号岸壁	−6.0	105	1	500	596,024	7,177	96	114,432	109,921	84,800	194,721		フェリー貨物(輸送機械)		フェリー貨物(輸送機械)
泊ふ頭 3号岸壁	−6.0	105	1	285	198,930	6,534	24	16,752	38,325	35,195	73,520		フェリー貨物(輸送機械)		フェリー貨物(輸送機械)
泊ふ頭 4号岸壁	−6.0	26	1	3	57	2,160						(3号岸壁と併用)			
泊ふ頭 5号岸壁	−4.5	75	1	324	161,676	6,271	24	11,976	46,144	44,379	90,523		フェリー貨物(輸送機械)		フェリー貨物(輸送機械)
泊ふ頭 6号岸壁	−4.5	90	1	314	210,066	6,404	24	16,056	30,045	30,090	60,135		フェリー貨物(輸送機械)		フェリー貨物(輸送機械)
泊ふ頭 7号岸壁	−6.0	105	1	1,761	271,013	37,630						(客船及び遊漁船)			
泊ふ頭 8号岸壁	−9.0	340	1	7	26,644	1,028						(客船)			
泊ふ頭 1号物揚場	−3.0	37										(遊漁船)			
泊ふ頭 2号物揚場	−3.0	117		59	3,070	23,732						(遊漁船)			
新港ふ頭 計				2,799	18,595,343	364,175	2,254	18,095,742	7,507,050	5,178,143	12,685,193				
新港ふ頭 1号岸壁	−7.5	390	3	621	516,440	12,087	597	501,976	280,552	197,208	477,760		取合せ品	家具装備品	セメント
新港ふ頭 2号岸壁	−5.0	70	1	16	3,136	803									
新港ふ頭 3号岸壁	−7.5	410	3	254	195,249	11,147	73	48,414	6,003	62,586	68,589		取合せ品		鋼材
新港ふ頭 4号岸壁	−7.5	410	3	239	593,991	16,124	126	493,480	149,371	144,148	293,519		その他輸送機械		製造食品
新港ふ頭 5号岸壁	−11.0	407	2	301	2,372,788	4,592	229	2,226,039	1,386,325	617,382	2,003,707		その他輸送機械	米	取合せ品
新港ふ頭 6号岸壁	−11.0	387	2	373	2,472,945	8,959	335	2,434,305	1,374,813	1,086,017	2,460,830		その他輸送機械	取合せ品	完成自動車
新港ふ頭 7号岸壁	−11.0	391	2	586	5,882,704	6,374	572	5,851,463	3,913,488	2,387,950	6,301,438	その他輸送機械	その他輸送機械	取合せ品	完成自動車
新港ふ頭 護岸C	−5.8	76	1	40	20,249	2,412	15	7,480		22,482	22,482				とうもろこし
新港ふ頭 9号岸壁	−14.0	300	1	150	1,436,553	1,296	150	1,436,553	251,266	237,962	489,228	取合せ品	その他輸送機械	動植物性製造飼肥料	その他輸送機械
新港ふ頭 10号岸壁	−15.0	350	1	157	5,096,032	1,178	157	5,096,032	145,232	422,408	567,640	取合せ品	産業機械	取合せ品	取合せ品
新港ふ頭 1号物揚場	−4.0	170		13	183	113,880								(遊漁船)	
新港ふ頭 2号物揚場	−4.0	120		4	43	35,040									
新港ふ頭 3号物揚場	−3.0	130		26	4,616	1,280									
新港ふ頭 4号物揚場	−3.0	200		2	220	83						(遊漁船)			
新港ふ頭 5号物揚場	−4.0	73		4	43	35,040						(遊船)			
新港ふ頭 6号物揚場	−4.0	78		1	9	8,760						(遊船)			
新港ふ頭 7号物揚場	−4.0	87		1	12	8,760						(遊船)			
新港ふ頭 安謝小船溜1号物揚場	−2.5	165		11	131	96,360						(遊船)			
新港ふ頭 安謝小船溜5号物揚場	−2.5	50										(遊漁船)			
浦添ふ頭 計				1,297	1,728,403	39,249	946	1,638,966	414,217	1,768,453	2,182,670				
浦添ふ頭 1号岸壁	−7.5	130	1	38	88,394	632	16	72,788	24,457	18,260	42,717		その他輸送機械		取合せ品
浦添ふ頭 2号岸壁	−7.5	130	1	14	6,176	173	11	5,282		13,013	13,013				動植物性製造飼肥料
浦添ふ頭 3号岸壁	−7.5	130	1	279	828,764	2,121	274	816,631	360,917	537,537	898,454		その他輸送機械		取合せ品
浦添ふ頭 4号岸壁	−7.5	130	1	6	6,468	76	5	5,274		6,313	6,313				取合せ品
浦添ふ頭 5号岸壁	−7.5	130	1	288	299,470	2,157	282	296,831	1,592	443,586	445,178		金属くず	金属くず	取合せ品
浦添ふ頭 6号岸壁	−7.5	130	1	94	60,972	2,494	54	40,846	21,251	53,113	74,364	金属くず	金属くず		取合せ品
浦添ふ頭 7号岸壁	−7.5	130	1	158	243,341	1,462	151	238,459	6,000	414,371	420,371	金属くず			取合せ品
浦添ふ頭 8号岸壁	−9.0	210	1	170	185,903	1,812	153	162,855		282,260	282,260				取合せ品
浦添ふ頭 小船溜1号物揚場	−4.0	160		250	8,915	28,322									
その他 計				349	256,656	3,907	166	124,084		229,574	229,574				
その他 給油施設				186	134,814	649	166	124,084		229,574	229,574				その他の石油
その他 錨地	−5.0	26	1	163	121,842	3,258									
その他 砂利組合施設	−5.0	174	1												

注: 隻数は、係留隻数である。

3　貨物品種別ふ頭別表

令和3年（2021年）
（単位：トン）

品種別＼ふ頭別		総計			那覇ふ頭			泊ふ頭			新港ふ頭			浦添ふ頭			その他施設		
		計	出貨	入貨	計	出貨	入貨	計	出貨	入貨	計	出貨	入貨	計	出貨	入貨	計	出貨	入貨
合計		16,410,474	8,447,417	7,963,057	846,403	264,947	581,456	466,630	261,203	205,431	12,685,193	7,507,050	5,178,143	2,182,670	414,217	1,768,453	229,574		229,574
(1) 農水産品	小計	482,463	90,049	392,414	50,965	3,232	47,733	9,875	5,293	4,582	389,681	81,500	308,181	31,942	24	31,918			
	011 麦	24,320		24,320	23,874		23,874				442		442	4		4			
	021 米	97,938	6,026	91,912	1,155		1,155	1,999	1,998	1	90,174	4,028	86,146	4,610		4,610			
	022 とうもろこし	29,746		29,746							29,746		29,746						
	023 豆類	6,072	2	6,070	40	2	38				5,023		5,023	1,009		1,009			
	024 その他雑穀	78		78										78		78			
	031 野菜・果物	177,590	12,004	165,586	16,733	247	16,486	3,599	1,832	1,767	149,226	9,906	139,320	8,032	19	8,013			
	041 綿花																		
	051 その他農産品	44,986	36,784	8,202	1,651	93	1,558	440	7	433	41,355	36,679	4,676	1,540	5	1,535			
	061 羊毛																		
	071 その他畜産品	42,659	9,770	32,889	5,716	2,803	2,913	282	19	263	32,523	6,948	25,575	4,138		4,138			
	081 水産品	59,074	25,463	33,611	1,796	87	1,709	3,555	1,437	2,118	41,192	23,939	17,253	12,531		12,531			
(2) 林産品	小計	54,864	21,163	33,701	1,908	177	1,731	2,785	2,785		41,397	18,201	23,196	8,774		8,774			
	091 原木	142	95	47				49	49		90	46	44	3		3			
	092 製材	39,779	9,405	30,374	1,734	67	1,667	863	863		29,021	8,475	20,546	8,161		8,161			
	101 樹脂類																		
	111 木材チップ	716	36	680	23	23					601	13	588	92		92			
	112 その他林産品	13,386	11,593	1,793	151	87	64	1,872	1,872		10,918	9,634	1,284	445		445			
	121 薪炭	841	34	807				1	1		767	33	734	73		73			
(3) 鉱産品	小計	53,294	2,557	50,737	25,759	360	25,399	43	43		20,513	2,132	18,381	6,979	22	6,957			
	131 石炭	527	4	523	9		9				517	4	513	1		1			
	141 鉄鉱石	11		11										11		11			
	151 金属鉱																		
	161 砂利・砂	23,983	665	23,318	18,758		18,758	43	43		2,607	622	1,985	2,575		2,575			
	162 石材	12,241	1,577	10,664	321	321					11,815	1,234	10,581	105	22	83			
	171 原油																		
	181 リン鉱石																		
	191 石灰石	12	12								12	12							
	201 原塩	7,313	52	7,261	4,829	27	4,802				2,484	25	2,459						
	211 非金属鉱物	9,207	247	8,960	1,842	12	1,830				3,078	235	2,843	4,287		4,287			
(4) 金属機械工業品	小計	8,826,457	6,888,916	1,937,541	118,482	97,956	20,526	24,429	16,945	7,484	8,231,108	6,408,596	1,822,512	452,438	365,419	87,019			
	221 鉄鋼	2,274	24	2,250				27	24	3	2,041		2,041	206		206			
	222 鋼材	206,814	49,532	157,282	1,313	819	494	2,544	2,496	48	144,432	45,315	99,117	58,525	902	57,623			
	231 非鉄金属	8,805	643	8,162	109	73	36				7,971	570	7,401	725		725			
	241 金属製品	183,534	37,970	145,564	4,762	913	3,849	9,723	7,069	2,654	156,566	29,911	126,655	12,483	77	12,406			
	251 鉄道車両	1		1										1		1			
	252 完成自動車	1,273,709	355,398	918,311	15,961	7,787	8,174	3,909	2,552	1,357	1,243,873	344,844	899,029	9,966	215	9,751			
	253 その他輸送用車両	33,768	16,997	16,771	80	75	5				33,608	16,922	16,686	80		80			
	254 二輪自動車	20,151	6,717	13,434	7,638	2,444	5,194	1,912	1,043	869	7,701	3,230	4,471	2,900		2,900			
	255 自動車部品	12,466	10,788	1,678	45	6	39	50	44	6	12,343	10,738	1,605	28		28			
	256 その他輸送機械	6,855,444	6,340,780	514,664	83,970	83,775	195	129	66	63	6,406,992	5,892,759	514,233	364,353	364,180	173			
	261 産業機械	102,523	29,002	73,521	3,875	1,712	2,163	1,943	1,258	685	94,890	25,987	68,903	1,815	45	1,770			
	262 電気機械	108,580	32,439	76,141	461	208	253	364	334	30	106,476	31,897	74,579	1,279		1,279			
	263 測量・光学・医療用機械	7,617	5,832	1,785	41	34	7				7,534	5,798	1,736	42		42			
	264 事務用機器	656	50	606	4	4					652	46	606						
	265 その他機械	10,115	2,744	7,371	223	106	117	3,828	2,059	1,769	6,029	579	5,450	35		35			
(5) 化学工業品	小計	796,360	85,566	710,794	172,067	657	171,410	26,031	25,916	115	328,714	58,993	269,721	39,974		39,974	229,574		229,574
	271 陶磁器	14,845	47	14,798	25	3	22	7	5	2	13,255	39	13,216	1,558		1,558			
	281 セメント	272,498	7,726	264,772	164,851	11	164,840	5,306	5,306		101,447	2,409	99,038	894		894			
	291 ガラス類	14,160	290	13,870	43	6	37	278	278		13,172	6	13,166	667		667			
	301 窯業品	76,122	14,934	61,188	1,081	238	843	2,045	2,044	1	56,817	12,652	44,165	16,179		16,179			
	311 重油	10,162	10,161	1				5,875	5,874	1	4,287	4,287							
	320 揮発油	20,365	20,328	37				930	928	2	19,435	19,400	35						
	321 その他の石油	245,745	10,442	235,303	43	43		3,781	3,775	6	11,880	6,624	5,256	467		467	229,574		229,574
	322 LNG（液化天然ガス）																		
	323 LPG（液化石油ガス）	631	382	249				382	382		249		249						
	324 その他石油製品	227	133	94	17	17		1	1		203	115	88	6		6			
	331 コークス	1,025	1	1,024				1	1					1,024		1,024			
	341 石炭製品	45		45							42		42	3		3			
	351 化学薬品	18,683	663	18,020	1,860	19	1,841	85	84	1	12,958	560	12,398	3,780		3,780			
	361 化学肥料	12,019	7,121	4,898	3		3	7,099	7,000	99	4,208	121	4,087	709		709			
	371 染料・塗料・合成樹脂・その他化学工業品	109,833	13,338	96,495	4,144	320	3,824	241	238	3	90,761	12,780	77,981	14,687		14,687			
(6) 軽工業品	小計	1,646,868	152,380	1,494,488	32,428	3,863	28,565	7,272	6,599	673	1,348,308	141,314	1,206,994	258,860	604	258,256			
	381 紙・パルプ	65,276	4,762	60,514	1,001	54	947	4,208	4,207	1	53,155	501	52,654	6,912		6,912			
	391 糸及び紡績半製品	11		11	11		11												
	401 その他繊維工業品	3,229	144	3,085	1		1	3	3		2,426	106	2,320	799	35	764			
	411 砂糖	17,134	4,820	12,314	2,765	1,250	1,515	555	1	554	12,644	3,569	9,075	1,170		1,170			
	421 製造食品	1,087,957	98,861	989,096	21,646	1,400	20,246	1,038	1,031	7	849,544	95,868	753,676	215,729	562	215,167			
	422 飲料	342,110	35,953	306,157	1,614	823	791	1,028	1,007	21	307,506	34,123	273,383	31,962		31,962			
	423 水	107,865	1,545	106,320	5,031	96	4,935	57	57		100,766	1,385	99,381	2,011	7	2,004			
	424 たばこ	11,792	205	11,587	6	2	4	18	18		11,768	185	11,583						
	425 その他食料工業品	11,494	6,090	5,404	353	238	115	365	275	90	10,499	5,577	4,922	277		277			
(7) 雑工業品	小計	389,317	23,506	365,811	18,036	960	17,076	11,419	11,334	89	296,510	11,197	285,313	63,348	15	63,333			
	431 がん具	2,244	4	2,240				4	4		2,221		2,221	19		19			
	441 衣服・身廻品・はきもの	49,178	2,900	46,278	301	166	135	31	14	17	48,107	2,720	45,387	739		739			
	442 文房具・運動娯楽用品・楽器	40,313	4,446	35,867	168	98	70	1	1		39,089	4,347	34,742	1,055		1,055			
	443 家具装備品	77,339	1,716	75,623	6,016	242	5,774	394	387	7	62,638	1,087	61,551	8,291		8,291			
	444 その他日用品	100,612	10,820	89,792	9,384	37	9,347	10,744	10,695	49	37,326	88	37,238	43,158		43,158			
	451 ゴム製品	15,532	524	15,008	328	8	320	188	172	16	10,854	344	10,510	4,162		4,162			
	461 木製品	83,447	995	82,452	1,057	219	838	61	61		76,643	700	75,943	5,686	15	5,671			
	471 その他製造工業品	20,652	2,101	18,551	782	190	592				19,632	1,911	17,721	238		238			
(8) 特殊品	小計	3,485,348	854,718	2,630,630	110,363	9,017	101,346	25,668	12,451	13,217	2,028,962	785,117	1,243,845	1,320,355	48,133	1,272,222			
	481 金属くず	90,262	78,620	11,642	730	404	326	2,592		2,592	58,371	49,647	8,724	28,569	28,569				
	491 再利用資材	37,388	31,726	5,662	128	28	100	10	3	7	37,142	31,695	5,447	108		108			
	501 動植物性製造飼肥料	104,680	18,131	86,549	18,292	54	18,238	946	931	15	70,715	17,136	53,579	14,727	10	14,717			
	511 廃棄物	38,537	32,142	6,395	6,381	6,355	26	1,083		1,083	31,073	25,787	5,286						
	512 廃土砂																		
	521 輸送用容器	149,584	61,854	87,730	5,569	577	4,992	7,498	3,962	3,536	111,376	57,315	54,061	25,141		25,141			
	531 取合せ品	3,064,897	632,245	2,432,652	79,263	1,599	77,664	13,539	7,555	5,984	1,720,285	603,537	1,116,748	1,251,810	19,554	1,232,256			
(9) 分類不能のもの	小計	3	2	1				3	2	1									
	541 分類不能のもの	3	2	1				3	2	1									
フェリー貨物	小計	675,500	328,560	346,940	316,395	148,725	167,670	359,105	179,835	179,270									
	600 輸送機械	675,500	328,560	346,940	316,395	148,725	167,670	359,105	179,835	179,270									

4　貨物品種別施設別表 【全貨物】（1／3）

令和3年(2021年)
（単位：トン）

品種別 ＼ 施設別		合　計	那覇ふ頭1号岸壁	那覇ふ頭2号岸壁	那覇ふ頭3号岸壁	那覇ふ頭2号物揚場	那覇ふ頭4号物揚場	泊ふ頭1号岸壁	泊ふ頭2号岸壁	泊ふ頭3号岸壁	泊ふ頭5号岸壁	泊ふ頭6号岸壁	新港ふ頭1号岸壁
合　計		16,410,474	41,359	617,843	164,445	4,063	18,693	47,735	194,721	73,520	90,523	60,135	477,760
（1）農水産品	小　計	482,463	23,839	27,126				1,164	8,035	431	182	63	13,521
	011 麦	24,320	23,453	421									152
	021 米	97,938	23	1,132				83	1,836	24	44	12	2,705
	022 とうもろこし	29,746											
	023 豆類	6,072		40									123
	024 その他雑穀	78											
	031 野菜・果物	177,590	265	16,468				340	3,072	87	59	41	7,031
	041 綿花												
	051 その他農産品	44,986	46	1,605				400		7	33		141
	061 羊毛												
	071 その他畜産品	42,659	45	5,671				98		184			2,366
	081 水産品	59,074	7	1,789				243	3,127	129	46	10	1,003
（2）林産品	小　計	54,864	56	1,852				604	1,869	234		78	5,645
	091 原木	142						46		3			15
	092 製材	39,779	56	1,678				558		227		78	5,412
	101 樹脂類												
	111 木材チップ	716		23									11
	112 その他林産品	13,386		151					1,869	3			172
	121 薪炭	841								1			35
（3）鉱産品	小　計	53,294	4,854	2,212			18,693			38		5	3,691
	131 石炭	527		9									
	141 鉄鉱石	11											
	151 金属鉱												
	161 砂利・砂	23,983		65			18,693			38		5	227
	162 石材	12,241		321									3,179
	171 原油												
	181 リン鉱石												
	191 石灰石	12											
	201 原塩	7,313	4,805	24									
	211 非金属鉱物	9,207	49	1,793									285
（4）金属機械工業品	小　計	8,826,457	2,673	115,809				16,649	5,204	457	913	1,206	60,964
	221 鉄鋼	2,274									27		39
	222 鋼材	206,814	9	1,304				898	1,646				38,638
	231 非鉄金属	8,805	1	108									169
	241 金属製品	183,534	148	4,614				9,590		26	105	2	4,129
	251 鉄道車両	1											
	252 完成自動車	1,273,709	380	15,581				3,909					10,602
	253 その他輸送用車両	33,768		80									
	254 二輪自動車	20,151	152	7,486				324			384	1,204	179
	255 自動車部品	12,466	1	44				44		6			6
	256 その他輸送機械	6,855,444	1,890	82,080							129		1,251
	261 産業機械	102,523	63	3,812				1,556		387			1,924
	262 電気機械	108,580	27	434				328		36			3,923
	263 測量・光学・医療用機械	7,617		41									16
	264 事務用機器	656		4									3
	265 その他機械	10,115	2	221					3,558	2	268		85
（5）化学工業品	小　計	796,360	57	3,502	164,445	4,063		16,529	8,123	908	337	134	131,503
	271 陶磁器	14,845		25						7			2,124
	281 セメント	272,498	7	399	164,445			2,728	2,455	24	93	6	96,887
	291 ガラス類	14,160		43				28	250				380
	301 窯業品	76,122	13	1,068				1,949		96			12,815
	311 重油	10,162						5,273	410	64	42	86	4,287
	320 揮発油	20,365						672		202	56		4,385
	321 その他の石油	245,745		43				3,472		227	82		6,323
	322 LNG（液化天然ガス）												
	323 LPG（液化石油ガス）	631						193		105	44	40	
	324 その他石油製品	227		17						1			
	331 コークス	1,025								1			
	341 石炭製品	45											
	351 化学薬品	18,683	17	943		900		83		2			503
	361 化学肥料	12,019		3				1,909	5,008	160	20	2	1,360
	371 染料・塗料・合成樹脂・その他化学工業品	109,833	20	961		3,163		222		19			2,439
（6）軽工業品	小　計	1,646,868	440	31,988				730	4,205	1,926	212	199	27,212
	381 紙・パルプ	65,276	14	987					4,205	3			3
	391 糸及び紡績半製品	11		11									
	401 その他繊維工業品	3,229		1						3			77
	411 砂糖	17,134	65	2,700						555			366
	421 製造食品	1,087,957	165	21,481				712		276		50	23,679
	422 飲料	342,110	39	1,575						667	212	149	2,513
	423 水	107,865	157	4,874						57			565
	424 たばこ	11,792		6				18					3
	425 その他食料工業品	11,494		353						365			6
（7）雑工業品	小　計	389,317	686	17,350				5,759	5,227	93	344		19,094
	431 がん具	2,244								4			98
	441 衣服・身廻品・はきもの	49,178	3	298						31			1,550
	442 文房具・運動娯楽用品・楽器	40,313	2	166						1			622
	443 家具装備品	77,339	251	5,765				382		12			6,574
	444 その他日用品	100,612	383	9,001				5,190	5,227	43	284		3,953
	451 ゴム製品	15,532	23	305				187		1			1,415
	461 木製品	83,447	6	1,051						1	60		3,822
	471 その他製造工業品	20,652	18	764									1,060
（8）特殊品	小　計	3,485,348	2,714	107,649				6,300	17,838	1,530			216,130
	481 金属くず	90,262	9	721				712	1,880				2,859
	491 再利用資材	37,388		128						10			154
	501 動植物性製造飼肥料	104,680	385	17,907				516		430			16,874
	511 廃棄物	38,537	145	6,236				1,083					680
	512 廃土砂												
	521 輸送用容器	149,584	187	5,382				3,898	3,475	125			4,352
	531 取合せ品	3,064,897	1,988	77,275				91	12,483	965			191,211
（9）分類不能のもの	小　計	3								3			
	541 分類不能のもの	3								3			
フェリー貨物	小　計	675,500	6,040	310,355					144,220	67,900	88,535	58,450	
	600 輸送機械	675,500	6,040	310,355					144,220	67,900	88,535	58,450	

4　貨物品種別施設別表 【全貨物】（2／3）

令和3年(2021年)
（単位：トン）

品種別	施設別	新港ふ頭3号岸壁	新港ふ頭4号岸壁	新港ふ頭5号岸壁	新港ふ頭6号岸壁	新港ふ頭7号岸壁	新港ふ頭護岸C	新港ふ頭9号岸壁	新港ふ頭10号岸壁	浦添ふ頭1号岸壁	浦添ふ頭2号岸壁	浦添ふ頭3号岸壁	浦添ふ頭4号岸壁
合　計		68,589	293,519	2,003,707	2,460,830	6,301,438	22,482	489,228	567,640	42,717	13,013	898,454	6,313
（1）農水産品	小　計	116	6,694	56,840	87,948	143,673	22,482	32,782	25,625	2,082	59	17,856	111
	011 麦				12	110			168			1	
	021 米	91	99	37,702	31,533	17,373		475	196	66	56	2,188	43
	022 とうもろこし		1,497	5,731			22,482		36				
	023 豆類		71	90	36	813		2,607	1,283			357	
	024 その他雑穀										3	32	1
	031 野菜・果物	25	3,836	4,774	39,432	64,752		13,260	16,116	1,590		6,335	28
	041 綿花												
	051 その他農産品		254	5,937	5,179	27,656		2,064	124	215		1,008	
	061 羊毛												
	071 その他畜産品		282	447	2,515	8,242		11,981	6,690	211		3,517	36
	081 水産品		655	2,159	9,241	24,727		2,395	1,012			4,418	3
（2）林産品	小　計	236	1,811	2,480	3,058	24,522		2,375	1,270	474	152	5,480	30
	091 原木					30		45				3	
	092 製材	236	1,460	1,733	2,330	15,997		1,140	713	406	152	5,034	30
	101 樹脂類												
	111 木材チップ			2		20		498	70			40	
	112 その他林産品		315	710	666	8,360		426	269	68		346	
	121 薪炭		36	35	62	115		266	218			57	
（3）鉱産品	小　計		212	1,970	1,362	4,191		1,980	7,107	9	130	2,980	114
	131 石炭					517						1	
	141 鉄鉱石											11	
	151 金属鉱												
	161 砂利・砂		189	366	917	767		88	53		31	1,300	48
	162 石材		11	234	204	1,369		927	5,891	2	4	41	
	171 原油												
	181 リン鉱石												
	191 石灰石					12							
	201 原塩			160		231		965	1,128				
	211 非金属鉱物		12	1,210	241	1,295			35	7	95	1,627	66
（4）金属機械工業品	小　計	51,824	140,422	1,499,387	1,659,741	4,588,771		183,414	46,585	26,123	981	379,193	322
	221 鉄鋼				360	264		985	393			11	
	222 鋼材	51,697	3,441	9,632	10,712	24,165		4,119	2,028	1,843	774	15,254	229
	231 非鉄金属		137	1,166	1,882	3,147		875	595			337	16
	241 金属製品		3,592	47,726	27,735	60,754		6,552	6,078	1,183	152	7,851	9
	251 鉄道車両											1	
	252 完成自動車	100	39,325	132,701	364,778	685,123		3,366	7,878	45	5	9,782	
	253 その他輸送用車両		205	10,198	5,389	17,507		5	304			80	
	254 二輪自動車		112	890	1,393	4,720		284	123			2,877	
	255 自動車部品		7	1,047	155	1,375		328	9,425		2	10	
	256 その他輸送機械	6	89,231	1,244,391	1,217,079	3,701,959		149,745	3,330	23,011		341,314	1
	261 産業機械	21	3,179	22,843	14,241	46,206		2,348	4,128	30	23	934	56
	262 電気機械		1,065	26,473	13,509	36,553		13,147	11,806	11	20	702	11
	263 測量・光学・医療用機械		110	1,144	1,844	4,277			143		5	5	
	264 事務用機器			91	147	340		71					
	265 その他機械		18	1,085	517	2,381		1,589	354			35	
（5）化学工業品	小　計	144	6,409	44,568	41,993	67,433		18,494	18,170	915	838	23,355	253
	271 陶磁器		313	4,558	878	2,643		1,657	1,082		18	973	
	281 セメント	51	128	2,096	877	947		72	389		13	533	
	291 ガラス類		17	4,641	953	5,770		897	514	46		600	
	301 窯業品	80	992	23,541	3,300	14,083		1,366	640	520	427	11,075	59
	311 重油												
	320 揮発油		3,339		9,078	2,598			35				
	321 その他の石油		40	1,078	330	3,408		320	381		21	160	1
	322 LNG（液化天然ガス）												
	323 LPG（液化石油ガス）							213	36				
	324 その他石油製品		56		5	54			88			2	
	331 コークス										16	496	
	341 石炭製品					42						2	
	351 化学薬品	3	310	942	3,644	7,005		302	249		20	2,115	46
	361 化学肥料		183	191	1,102	946		230	196		49	323	
	371 染料・塗料・合成樹脂・その他化学工業品	10	1,031	7,521	21,826	29,937		13,437	14,560	349	274	7,076	147
（6）軽工業品	小　計	11,760	66,121	76,213	370,428	661,938		29,269	105,367	4,238	265	89,007	1,423
	381 紙・パルプ	11,338	2,810	2,951	3,602	28,386		851	3,214		27	386	
	391 糸及び紡績半製品												
	401 その他繊維工業品		47	248	64	1,078		521	391	35		92	
	411 砂糖	5	1,476	4	4,939	5,457		290	107	110	17	958	
	421 製造食品	417	36,569	34,754	240,047	407,500		22,172	84,406	3,810	174	75,193	1,017
	422 飲料		14,828	35,444	94,695	151,692		3,272	5,062	282	18	10,275	406
	423 水		9,302	639	23,391	55,081		175	11,613			1,955	
	424 たばこ		894	117	2,331	8,423							
	425 その他食料工業品		195	2,056	1,359	4,321		1,988	574	1	29	148	
（7）雑工業品	小　計	1	4,091	44,722	34,311	87,531		58,770	47,990	786	2,665	28,047	178
	431 がん具			35	343	897		402	446			8	
	441 衣服・身廻品・はきもの	1	153	3,948	5,269	19,090		6,952	11,144	2	29	348	1
	442 文房具・運動娯楽用品・楽器		1,711	1,018	9,753	17,237		3,931	4,817	62	21	671	6
	443 家具装備品		356	3,224	10,094	9,344		17,787	15,259	112	121	5,260	
	444 その他日用品		94	3,000	2,735	6,328		14,698	6,518	261	2,381	17,410	87
	451 ゴム製品		37	1,992	2,532	2,627		1,295	956			1,187	71
	461 木製品		1,593	24,550	1,988	28,806		8,863	7,021	348	110	3,027	13
	471 その他製造工業品		147	6,955	1,597	3,202		4,842	1,829	1	3	136	
（8）特殊品	小　計	4,508	67,759	277,527	261,989	723,379		162,144	315,526	8,090	7,923	352,536	3,882
	481 金属くず		2,130	3,290	7,868	37,012		578	4,634				
	491 再利用資材		189	5,258	1,629	10,559		255	19,098	7		90	2
	501 動植物性製造飼肥料	411	1,220	1,046	1,779	16,733		26,259	6,393	1,290	5,567	5,109	73
	511 廃棄物		81	17,875	2,094	9,993		350					
	512 廃土砂												
	521 輸送用容器	31	2,935	15,930	23,806	48,360		11,169	4,793	310	261	12,245	141
	531 取合せ品	4,066	61,204	234,128	224,813	600,722		123,533	280,608	6,483	2,095	335,092	3,666
（9）分類不能のもの	小　計												
	541 分類不能のもの												
フェリー貨物	小　計												
	600 輸送機械												

4　貨物品種別施設別表 【全貨物】（3／3）

令和3年（2021年）
（単位：トン）

品種別	施設別	浦添ふ頭5号岸壁	浦添ふ頭6号岸壁	浦添ふ頭7号岸壁	浦添ふ頭8号岸壁	那覇空港油槽所専用桟橋							
合　計		445,178	74,364	420,371	282,260	229,574							
（1）農水産品	小　計	11,834											
	011 麦	3											
	021 米	2,257											
	022 とうもろこし												
	023 豆類	652											
	024 その他雑穀	42											
	031 野菜・果物	79											
	041 綿花												
	051 その他農産品	317											
	061 羊毛												
	071 その他畜産品	374											
	081 水産品	8,110											
（2）林産品	小　計	2,638											
	091 原木												
	092 製材	2,539											
	101 樹脂類												
	111 木材チップ	52											
	112 その他林産品	31											
	121 薪炭	16											
（3）鉱産品	小　計	3,746											
	131 石炭												
	141 鉄鉱石												
	151 金属鉱												
	161 砂利・砂	1,196											
	162 石材	58											
	171 原油												
	181 リン鉱石												
	191 石灰石												
	201 原塩												
	211 非金属鉱物	2,492											
（4）金属機械工業品	小　計	16,761	1,569	6,531	20,958								
	221 鉄鋼	195											
	222 鋼材	11,367	1,569	6,531	20,958								
	231 非鉄金属	372											
	241 金属製品	3,288											
	251 鉄道車両												
	252 完成自動車	134											
	253 その他輸送用車両												
	254 二輪自動車	23											
	255 自動車部品	16											
	256 その他輸送機械	27											
	261 産業機械	772											
	262 電気機械	535											
	263 測量・光学・医療用機械	32											
	264 事務用機器												
	265 その他機械												
（5）化学工業品	小　計	14,613				229,574							
	271 陶磁器	567											
	281 セメント	348											
	291 ガラス類	21											
	301 窯業品	4,098											
	311 重油												
	320 揮発油												
	321 その他の石油	285				229,574							
	322 LNG（液化天然ガス）												
	323 LPG（液化石油ガス）												
	324 その他石油製品	4											
	331 コークス	512											
	341 石炭製品	1											
	351 化学薬品	1,599											
	361 化学肥料	337											
	371 染料・塗料・合成樹脂・その他化学工業品	6,841											
（6）軽工業品	小　計	66,756	6,781	49,665	40,725								
	381 紙・パルプ	520	5,050	806	123								
	391 糸及び紡績半製品												
	401 その他繊維工業品	672											
	411 砂糖	85											
	421 製造食品	44,343	1,731	48,859	40,602								
	422 飲料	20,981											
	423 水	56											
	424 たばこ												
	425 その他食料工業品	99											
（7）雑工業品	小　計	31,672											
	431 がん具	11											
	441 衣服・身廻品・はきもの	359											
	442 文房具・運動娯楽用品・楽器	295											
	443 家具装備品	2,798											
	444 その他日用品	23,019											
	451 ゴム製品	2,904											
	461 木製品	2,188											
	471 その他製造工業品	98											
（8）特殊品	小　計	297,158	66,014	364,175	220,577								
	481 金属くず	1,318	21,251	6,000									
	491 再利用資材	9											
	501 動植物性製造飼肥料	2,688											
	511 廃棄物												
	512 廃土砂												
	521 輸送用容器	12,184											
	531 取合せ品	280,959	44,763	358,175	220,577								
（9）分類不能のもの	小　計												
	541 分類不能のもの												
フェリー貨物	小　計												
	600 輸送機械												

5　貨物品種別施設別表 【輸出】

令和3年(2021年)
(単位：トン)

品種別	施設別	合　計	新港ふ頭7号岸壁	新港ふ頭9号岸壁	新港ふ頭10号岸壁	浦添ふ頭6号岸壁	浦添ふ頭7号岸壁						
合　計		508,419	236,743	100,815	144,981	19,880	6,000						
(1) 農水産品	小　計	1,044	926	64	54								
	011 麦												
	021 米	732	668	64									
	022 とうもろこし												
	023 豆類												
	024 その他雑穀												
	031 野菜・果物	15	15										
	041 綿花												
	051 その他農産品	116	62		54								
	061 羊毛												
	071 その他畜産品	165	165										
	081 水産品	16	16										
(2) 林産品	小　計												
	091 原木												
	092 製材												
	101 樹脂類												
	111 木材チップ												
	112 その他林産品												
	121 薪炭												
(3) 鉱産品	小　計	18			18								
	131 石炭												
	141 鉄鉱石												
	151 金属鉱												
	161 砂利・砂	18			18								
	162 石材												
	171 原油												
	181 リン鉱石												
	191 石灰石												
	201 原塩												
	211 非金属鉱物												
(4) 金属機械工業品	小　計	240,309	223,362		16,947								
	221 鉄鋼												
	222 鋼材	156	156										
	231 非鉄金属	268			268								
	241 金属製品	200	40		160								
	251 鉄道車両												
	252 完成自動車	6,300	41		6,259								
	253 その他輸送用車両	6,051	5,747		304								
	254 二輪自動車												
	255 自動車部品	9,746	730		9,016								
	256 その他輸送機械	216,268	216,180		88								
	261 産業機械	838	468		370								
	262 電気機械	339			339								
	263 測量・光学・医療用機械	143			143								
	264 事務用機器												
	265 その他機械												
(5) 化学工業品	小　計	3,363	350		3,013								
	271 陶磁器												
	281 セメント												
	291 ガラス類												
	301 窯業品	35			35								
	311 重油												
	320 揮発油												
	321 その他の石油	161			161								
	322 LNG(液化天然ガス)												
	323 LPG(液化石油ガス)												
	324 その他石油製品												
	331 コークス												
	341 石炭製品												
	351 化学薬品	35			35								
	361 化学肥料	35			35								
	371 染料・塗料・合成樹脂・その他化学工業品	3,097	350		2,747								
(6) 軽工業品	小　計	9,251	2,640	4,227	2,384								
	381 紙・パルプ	324	109		215								
	391 糸及び紡績半製品												
	401 その他繊維工業品												
	411 砂糖	43	8		35								
	421 製造食品	5,649	404	4,227	1,018								
	422 飲料	3,235	2,119		1,116								
	423 水												
	424 たばこ												
	425 その他食料工業品												
(7) 雑工業品	小　計	1,425	559		866								
	431 がん具												
	441 衣服・身廻品・はきもの	938	516		422								
	442 文房具・運動娯楽用品・楽器	36			36								
	443 家具装備品	160			160								
	444 その他日用品	12	12										
	451 ゴム製品	160			160								
	461 木製品	119	31		88								
	471 その他製造工業品												
(8) 特殊品	小　計	253,009	8,906	96,524	121,699	19,880	6,000						
	481 金属くず	31,285	859		4,546	19,880	6,000						
	491 再利用資材	21,688	2,590		19,098								
	501 動植物性製造飼肥料	21	21										
	511 廃棄物	54	54										
	512 廃土砂												
	521 輸送用容器	666	314		352								
	531 取合せ品	199,295	5,068	96,524	97,703								
(9) 分類不能のもの	小　計												
	分類不能のもの												
フェリー貨物	小　計												
	輸送機械												

6　貨物品種別施設別表 【輸入】

令和3年(2021年)
(単位：トン)

品種別	施設別	合　計	新港ふ頭1号岸壁	新港ふ頭5号岸壁	新港ふ頭7号岸壁	新港ふ頭9号岸壁	新港ふ頭10号岸壁						
合　計		781,797	35,150	57,914	41,832	231,322	415,579						
(1) 農水産品	小　計	108,618	5,711	39,420	6,308	31,608	25,571						
	011 麦	320	152				168						
	021 米	34,490		33,689	194	411	196						
	022 とうもろこし	5,767		5,731			36						
	023 豆類	4,783	123		770	2,607	1,283						
	024 その他雑穀												
	031 野菜・果物	33,290	3,331		614	13,229	16,116						
	041 綿花												
	051 その他農産品	2,376	68		868	1,370	70						
	061 羊毛												
	071 その他畜産品	23,092	1,531		2,890	11,981	6,690						
	081 水産品	4,500	506		972	2,010	1,012						
(2) 林産品	小　計	4,858	789		456	2,343	1,270						
	091 原木	35				35							
	092 製材	2,906	619		456	1,118	713						
	101 樹脂類												
	111 木材チップ	568				498	70						
	112 その他林産品	843	148			426	269						
	121 薪炭	506	22			266	218						
(3) 鉱産品	小　計	12,495	3,168		267	1,971	7,089						
	131 石炭												
	141 鉄鉱石												
	151 金属鉱												
	161 砂利・砂	123				88	35						
	162 石材	10,038	3,168		61	918	5,891						
	171 原油												
	181 リン鉱石												
	191 石灰石												
	201 原塩	2,299			206	965	1,128						
	211 非金属鉱物	35					35						
(4) 金属機械工業品	小　計	69,878	5,352		3,589	31,962	28,975						
	221 鉄鋼	1,378				985	393						
	222 鋼材	6,399	354			4,017	2,028						
	231 非鉄金属	1,442	110		165	875	292						
	241 金属製品	13,332	708		270	6,471	5,883						
	251 鉄道車両												
	252 完成自動車	1,643				131	1,512						
	253 その他輸送用車両												
	254 二輪自動車	351	69			194	88						
	255 自動車部品	753			16	328	409						
	256 その他輸送機械	6,159	1,092		99	1,833	3,135						
	261 産業機械	6,298	257		200	2,321	3,520						
	262 電気機械	29,875	2,762		2,605	13,147	11,361						
	263 測量・光学・医療用機械												
	264 事務用機器	71				71							
	265 その他機械	2,177			234	1,589	354						
(5) 化学工業品	小　計	37,283	2,222		2,597	18,462	14,002						
	271 陶磁器	3,717	769		209	1,657	1,082						
	281 セメント	547	86			72	389						
	291 ガラス類	2,602	374		817	897	514						
	301 窯業品	2,272	200		146	1,356	570						
	311 重油												
	320 揮発油	35					35						
	321 その他の石油	540				320	220						
	322 LNG(液化天然ガス)												
	323 LPG(液化石油ガス)	249				213	36						
	324 その他石油製品	18					18						
	331 コークス												
	341 石炭製品												
	351 化学薬品	535			19	302	214						
	361 化学肥料	410			19	230	161						
	371 染料・塗料・合成樹脂・その他化学工業品	26,358	793		1,387	13,415	10,763						
(6) 軽工業品	小　計	131,456	1,012		3,915	24,956	101,573						
	381 紙・パルプ	3,815				851	2,964						
	391 糸及び紡績半製品												
	401 その他繊維工業品	992	24		56	521	391						
	411 砂糖	340				268	72						
	421 製造食品	104,157	831		3,250	17,940	82,136						
	422 飲料	7,399	157		171	3,213	3,858						
	423 水	11,753				175	11,578						
	424 たばこ												
	425 その他食料工業品	3,000			438	1,988	574						
(7) 雑工業品	小　計	143,344	14,352	18,494	5,783	58,765	45,950						
	431 がん具	1,027	98		81	402	446						
	441 衣服・身廻品・はきもの	18,182	1,394		200	6,952	9,636						
	442 文房具・運動娯楽用品・楽器	9,347	471		199	3,931	4,746						
	443 家具装備品	39,642	6,521		288	17,787	15,046						
	444 その他日用品	24,990	3,195		579	14,698	6,518						
	451 ゴム製品	2,538	222		230	1,290	796						
	461 木製品	40,688	2,303	18,494	4,095	8,863	6,933						
	471 その他製造工業品	6,930	148		111	4,842	1,829						
(8) 特殊品	小　計	273,865	2,544		18,917	61,255	191,149						
	481 金属くず	306			93	125	88						
	491 再利用資材	31				31							
	501 動植物性製造飼肥料	42,396	871		8,916	26,216	6,393						
	511 廃棄物												
	512 廃土砂												
	521 輸送用容器	16,266	1,282		1,312	9,301	4,371						
	531 取合せ品	214,866	391		8,596	25,582	180,297						
(9) 分類不能のもの	小　計												
	541 分類不能のもの												
フェリー貨物	小　計												
	600 輸送機械												

7　貨物品種別施設別表 【移出】（1／2）

令和3年（2021年）
（単位：トン）

品種別	施設別	合　計	那覇ふ頭1号岸壁	那覇ふ頭2号岸壁	泊ふ頭1号岸壁	泊ふ頭2号岸壁	泊ふ頭3号岸壁	泊ふ頭5号岸壁	泊ふ頭6号岸壁	新港ふ頭1号岸壁	新港ふ頭3号岸壁	新港ふ頭4号岸壁	新港ふ頭5号岸壁
合　計		7,938,998	4,839	260,108	36,768	109,921	38,325	46,144	30,045	280,552	6,003	149,371	1,386,325
（1）農水産品	小　計	89,005	19	3,213	406	4,440	255	139	53	4,375	116	553	8,583
	011 麦												
	021 米	5,294			82	1,836	24	44	12	2,698	91	37	12
	022 とうもろこし												
	023 豆類	2		2									
	024 その他雑穀												
	031 野菜・果物	11,989	5	242	324	1,340	78	49	41	1,575	25	11	1,185
	041 綿花												
	051 その他農産品	36,668	2	91			7			37		162	5,614
	061 羊毛												
	071 その他畜産品	9,605	12	2,791			19			65		198	306
	081 水産品	25,447		87		1,264	127	46				145	1,466
（2）林産品	小　計	21,163		177	604	1,869	234		78	3,985	173	934	718
	091 原木	95			46		3			15			
	092 製材	9,405		67	558		227		78	3,922	173	604	9
	101 樹脂類												
	111 木材チップ	36		23						11			2
	112 その他林産品	11,593		87		1,869	3			24		312	705
	121 薪炭	34					1			13		18	2
（3）鉱産品	小　計	2,539	3	357			38		5	190		3	248
	131 石炭	4											
	141 鉄鉱石												
	151 金属鉱												
	161 砂利・砂	647					38		5	127			9
	162 石材	1,577		321						8			230
	171 原油												
	181 リン鉱石												
	191 石灰石	12											
	201 原塩	52	3	24									3
	211 非金属鉱物	247		12						55		3	6
（4）金属機械工業品	小　計	6,648,607	2,110	95,846	11,959	3,468	290	607	621	43,720	922	94,076	1,325,172
	221 鉄鋼	24						24					
	222 鋼材	49,376	4	815	850	1,646				34,661	836	199	2,986
	231 非鉄金属	375		73						53		42	50
	241 金属製品	37,770	1	912	6,959		22	86	2	2,481		201	11,526
	251 鉄道車両												
	252 完成自動車	349,098	180	7,607	2,552					5,561	80	18,770	37,723
	253 その他輸送用車両	10,946		75								15	4,548
	254 二輪自動車	6,717	2	2,442	228			196	619	58		44	99
	255 自動車部品	1,042	1	5	42		2			3			678
	256 その他輸送機械	6,124,512	1,890	81,885				66		129	6	72,410	1,243,867
	261 産業機械	28,164	20	1,692	1,027		231			654		2,099	8,433
	262 電気機械	32,100	11	197	301		33			107		211	13,913
	263 測量・光学・医療用機械	5,689		34						10		85	868
	264 事務用機器	50		4						3			12
	265 その他機械	2,744	1	105		1,822	2	235					469
（5）化学工業品	小　計	82,203	5	652	16,426	8,123	896	337	134	29,162	134	3,996	1,477
	271 陶磁器	47		3			5			3			
	281 セメント	7,726		11	2,728	2,455	24	93	6	2,348	51		
	291 ガラス類	290		6	28	250				3			
	301 窯業品	14,899		238	1,949		95			10,898	80	49	731
	311 重油	10,161			5,273	410	63	42	86	4,287			
	320 揮発油	20,328			672		200	56		4,385		3,339	
	321 その他の石油	10,281		43	3,472		221	82		6,305		16	1
	322 LNG（液化天然ガス）												
	323 LPG（液化石油ガス）	382			193		105	44	40				
	324 その他石油製品	133		17			1					56	
	331 コークス	1					1						
	341 石炭製品												
	351 化学薬品	628		19	82		2			447	3		42
	361 化学肥料	7,086			1,810	5,008	160	20	2				
	371 染料・塗料・合成樹脂・その他化学工業品	10,241	5	315	219		19			486		536	703
（6）軽工業品	小　計	143,129	47	3,816	730	4,205	1,253	212	199	20,322	417	9,228	10,183
	381 紙・パルプ	4,438		54		4,205	2			3			
	391 糸及び紡績半製品												
	401 その他繊維工業品	144					3						64
	411 砂糖	4,777	15	1,235			1					233	4
	421 製造食品	93,212	16	1,384	712		269		50	20,082	417	7,505	3,379
	422 飲料	32,718	13	810			646	212	149	228		1,176	6,589
	423 水	1,545	3	93			57					118	
	424 たばこ	205		2	18					3		1	
	425 その他食料工業品	6,090		238			275			6		195	147
（7）雑工業品	小　計	22,081	15	945	5,692	5,227	71	344		1,124	1	259	1,209
	431 がん具	4					4						
	441 衣服・身廻品・はきもの	1,962		166			14			145	1		128
	442 文房具・運動娯楽用品・楽器	4,410	2	96			1			9		127	256
	443 家具装備品	1,556	11	231	379		8			29		26	185
	444 その他日用品	10,808		37	5,142	5,227	42	284		14			
	451 ゴム製品	364		8	171		1			89			2
	461 木製品	876	2	217			1	60		41		106	147
	471 その他製造工業品	2,101		190						797			491
（8）特殊品	小　計	601,709	170	8,847	951	10,059	1,441			177,674	4,240	40,322	38,735
	481 金属くず	47,335		404								2,000	3,290
	491 再利用資材	10,038		28			3			30		171	4,994
	501 動植物性製造飼肥料	18,110		54	516		415			15,831	411	1	13
	511 廃棄物	32,088	145	6,210								69	17,662
	512 廃土砂												
	521 輸送用容器	61,188		577	385	3,475	102			728	20	2,231	2,316
	531 取合せ品	432,950	25	1,574	50	6,584	921			161,085	3,809	35,850	10,460
（9）分類不能のもの	小　計	2					2						
	541 分類不能のもの	2					2						
フェリー貨物	小　計	328,560	2,470	146,255		72,530	33,845	44,505	28,955				
	600 輸送機械	328,560	2,470	146,255		72,530	33,845	44,505	28,955				

7　貨物品種別施設別表 【移出】（2／2）

令和3年（2021年）
（単位：トン）

品種別	施設別	新港ふ頭6号岸壁	新港ふ頭7号岸壁	新港ふ頭9号岸壁	新港ふ頭10号岸壁	浦添ふ頭1号岸壁	浦添ふ頭3号岸壁	浦添ふ頭5号岸壁	浦添ふ頭6号岸壁				
合　計		1,374,813	3,676,745	150,451	251	24,457	360,917	1,592	1,371				
（1）農水産品	小　計	16,508	49,242	1,079			24						
	011 麦												
	021 米	141	317										
	022 とうもろこし												
	023 豆類												
	024 その他雑穀												
	031 野菜・果物	3,151	3,944				19						
	041 綿花												
	051 その他農産品	4,852	25,204	694			5						
	061 羊毛												
	071 その他畜産品	2,213	4,001										
	081 水産品	6,151	15,776	385									
（2）林産品	小　計	1,426	10,933	32									
	091 原木		21	10									
	092 製材	1,021	2,724	22									
	101 樹脂類												
	111 木材チップ												
	112 その他林産品	405	8,188										
	121 薪炭												
（3）鉱産品	小　計	298	1,366	9		2	20						
	131 石炭		4										
	141 鉄鉱石												
	151 金属鉱												
	161 砂利・砂	133	335										
	162 石材	165	822	9		2	20						
	171 原油												
	181 リン鉱石												
	191 石灰石		12										
	201 原塩		22										
	211 非金属鉱物		171										
（4）金属機械工業品	小　計	1,211,581	3,347,569	145,086	161	23,073	342,304	42					
	221 鉄鋼												
	222 鋼材	1,234	5,142	101		20	842	40					
	231 非鉄金属	29	128										
	241 金属製品	4,668	10,754	81		15	60	2					
	251 鉄道車両												
	252 完成自動車	79,390	194,555	2,465		20	195						
	253 その他輸送用車両	1,289	5,014	5									
	254 二輪自動車	640	2,299	90									
	255 自動車部品	91	220										
	256 その他輸送機械	1,115,998	3,101,704	142,342	35	23,010	341,170						
	261 産業機械	2,354	11,499	2	108	8	37						
	262 電気機械	4,683	12,626		18								
	263 測量・光学・医療用機械	1,200	3,492										
	264 事務用機器		31										
	265 その他機械	5	105										
（5）化学工業品	小　計	13,134	7,695	32									
	271 陶磁器	2	34										
	281 セメント	2	8										
	291 ガラス類		3										
	301 窯業品	205	644	10									
	311 重油												
	320 揮発油	9,078	2,598										
	321 その他の石油	25	116										
	322 LNG（液化天然ガス）												
	323 LPG（液化石油ガス）												
	324 その他石油製品	5	54										
	331 コークス												
	341 石炭製品												
	351 化学薬品	23	10										
	361 化学肥料	86											
	371 染料・塗料・合成樹脂・その他化学工業品	3,708	4,228	22									
（6）軽工業品	小　計	30,469	61,395	49		97	494	13					
	381 紙・パルプ	52	122										
	391 糸及び紡績半製品												
	401 その他繊維工業品		42			35							
	411 砂糖	1,544	1,745										
	421 製造食品	21,250	37,583	3		62	487	13					
	422 飲料	5,991	16,858	46									
	423 水	246	1,021				7						
	424 たばこ	30	151										
	425 その他食料工業品	1,356	3,873										
（7）雑工業品	小　計	2,345	4,811	5	18		12	3					
	431 がん具												
	441 衣服・身廻品・はきもの	817	691										
	442 文房具・運動娯楽用品・楽器	1,111	2,808										
	443 家具装備品	66	603		18								
	444 その他日用品	18	44										
	451 ゴム製品	52	36	5									
	461 木製品	187	100				12	3					
	471 その他製造工業品	94	529										
（8）特殊品	小　計	99,052	193,734	4,159	72	1,285	18,063	1,534	1,371				
	481 金属くず	6,523	32,005	424				1,318	1,371				
	491 再利用資材	258	4,425	129									
	501 動植物性製造飼肥料	4	812	43			10						
	511 廃棄物	1,595	6,080	327									
	512 廃土砂												
	521 輸送用容器	16,778	32,736	1,840									
	531 取合せ品	73,894	117,676	1,396	72	1,285	18,053	216					
（9）分類不能のもの	小　計												
	541 分類不能のもの												
フェリー貨物	小　計												
	600 輸送機械												

8　貨物品種別施設別表 【移入】（1／3）

令和3年（2021年）
（単位：トン）

品種別 ＼ 施設別		合　計	那覇ふ頭 1号岸壁	那覇ふ頭 2号岸壁	那覇ふ頭 3号岸壁	那覇ふ頭 2号物揚場	那覇ふ頭 4号物揚場	泊ふ頭 1号岸壁	泊ふ頭 2号岸壁	泊ふ頭 3号岸壁	泊ふ頭 5号岸壁	泊ふ頭 6号岸壁	新港ふ頭 1号岸壁
合　計		7,181,260	36,520	357,735	164,445	4,063	18,693	10,967	84,800	35,195	44,379	30,090	162,058
（1）農水産品	小　計	283,796	23,820	23,913				758	3,595	176	43	10	3,435
	011 麦	24,000	23,453	421									
	021 米	57,422	23	1,132				1					7
	022 とうもろこし	23,979											
	023 豆類	1,287		38									
	024 その他雑穀	78											
	031 野菜・果物	132,296	260	16,226				16	1,732	9	10		2,125
	041 綿花												
	051 その他農産品	5,826	44	1,514				400			33		36
	061 羊毛												
	071 その他畜産品	9,797	33	2,880				98		165			770
	081 水産品	29,111	7	1,702				243	1,863	2		10	497
（2）林産品	小　計	28,843	56	1,675									871
	091 原木	12											
	092 製材	27,468	56	1,611									871
	101 樹脂類												
	111 木材チップ	112											
	112 その他林産品	950		64									
	121 薪炭	301											
（3）鉱産品	小　計	38,242	4,851	1,855			18,693						333
	131 石炭	523		9									
	141 鉄鉱石	11											
	151 金属鉱												
	161 砂利・砂	23,195		65			18,693						100
	162 石材	626											3
	171 原油												
	181 リン鉱石												
	191 石灰石												
	201 原塩	4,962	4,802										
	211 非金属鉱物	8,925	49	1,781									230
（4）金属機械工業品	小　計	1,867,663	563	19,963				4,690	1,736	167	306	585	11,892
	221 鉄鋼	872									3		39
	222 鋼材	150,883	5	489				48					3,623
	231 非鉄金属	6,720	1	35									6
	241 金属製品	132,232	147	3,702				2,631		4	19		940
	251 鉄道車両	1											
	252 完成自動車	916,668	200	7,974				1,357					5,041
	253 その他輸送用車両	16,771		5									
	254 二輪自動車	13,083	150	5,044				96			188	585	52
	255 自動車部品	925		39				2		4			3
	256 その他輸送機械	508,505		195							63		30
	261 産業機械	67,223	43	2,120				529		156			1,013
	262 電気機械	46,266	16	237				27		3			1,054
	263 測量・光学・医療用機械	1,785		7									6
	264 事務用機器	535											
	265 その他機械	5,194	1	116					1,736		33		85
（5）化学工業品	小　計	673,511	52	2,850	164,445	4,063		103		12			100,119
	271 陶磁器	11,081		22						2			1,352
	281 セメント	264,225	7	388	164,445								94,453
	291 ガラス類	11,268		37									3
	301 窯業品	58,916	13	830						1			1,717
	311 重油	1								1			
	320 揮発油	2								2			
	321 その他の石油	234,763								6			18
	322 LNG（液化天然ガス）												
	323 LPG（液化石油ガス）												
	324 その他石油製品	76											
	331 コークス	1,024											
	341 石炭製品	45											
	351 化学薬品	17,485	17	924		900		1					56
	361 化学肥料	4,488		3				99					1,360
	371 染料・塗料・合成樹脂・その他化学工業品	70,137	15	646		3,163		3					1,160
（6）軽工業品	小　計	1,363,032	393	28,172						673			5,878
	381 紙・パルプ	56,699	14	933						1			
	391 糸及び紡績半製品	11		11									
	401 その他繊維工業品	2,093		1									53
	411 砂糖	11,974	50	1,465						554			366
	421 製造食品	884,939	149	20,097						7			2,766
	422 飲料	298,758	26	765						21			2,128
	423 水	94,567	154	4,781									565
	424 たばこ	11,587		4									
	425 その他食料工業品	2,404		115						90			
（7）雑工業品	小　計	222,467	671	16,405				67		22			3,618
	431 がん具	1,213											
	441 衣服・身廻品・はきもの	28,096	3	132						17			11
	442 文房具・運動娯楽用品・楽器	26,520		70									142
	443 家具装備品	35,981	240	5,534				3		4			24
	444 その他日用品	64,802	383	8,964				48		1			744
	451 ゴム製品	12,470	23	297				16					1,104
	461 木製品	41,764	4	834									1,478
	471 その他製造工業品	11,621	18	574									115
（8）特殊品	小　計	2,356,765	2,544	98,802				5,349	7,779	89			35,912
	481 金属くず	11,336	9	317				712	1,880				2,859
	491 再利用資材	5,631		100						7			124
	501 動植物性製造飼肥料	44,153	385	17,853						15			172
	511 廃棄物	6,395		26				1,083					680
	512 廃土砂												
	521 輸送用容器	71,464	187	4,805				3,513		23			2,342
	531 取合せ品	2,217,786	1,963	75,701				41	5,899	44			29,735
（9）分類不能のもの	小　計	1								1			
	541 分類不能のもの	1								1			
フェリー貨物	小　計	346,940	3,570	164,100					71,690	34,055	44,030	29,495	
	600 輸送機械	346,940	3,570	164,100					71,690	34,055	44,030	29,495	

8　貨物品種別施設別表 【移入】（2／3）

令和3年（2021年）
（単位：トン）

品種別	施設別	新港ふ頭3号岸壁	新港ふ頭4号岸壁	新港ふ頭5号岸壁	新港ふ頭6号岸壁	新港ふ頭7号岸壁	新港ふ頭護岸C	新港ふ頭9号岸壁	新港ふ頭10号岸壁	浦添ふ頭1号岸壁	浦添ふ頭2号岸壁	浦添ふ頭3号岸壁	浦添ふ頭4号岸壁
合　計		62,586	144,148	559,468	1,086,017	2,346,118	22,482	6,640	6,829	18,260	13,013	537,537	6,313
（1）農水産品	小　計		6,141	8,837	71,440	87,197	22,482	31		2,082	59	17,832	111
	011 麦				12	110						1	
	021 米		62	4,001	31,392	16,194				66	56	2,188	43
	022 とうもろこし		1,497				22,482						
	023 豆類		71	90	36	43						357	
	024 その他雑穀										3	32	1
	031 野菜・果物		3,825	3,589	36,281	60,179		31		1,590		6,316	28
	041 綿花												
	051 その他農産品		92	323	327	1,522				215		1,003	
	061 羊毛												
	071 その他畜産品		84	141	302	1,186				211		3,517	36
	081 水産品		510	693	3,090	7,963						4,418	3
（2）林産品	小　計	63	877	1,762	1,632	13,133				474	152	5,480	30
	091 原木					9						3	
	092 製材	63	856	1,724	1,309	12,817				406	152	5,034	30
	101 樹脂類												
	111 木材チップ					20						40	
	112 その他林産品		3	5	261	172				68		346	
	121 薪炭		18	33	62	115						57	
（3）鉱産品	小　計		209	1,722	1,064	2,558				7	130	2,960	114
	131 石炭					513						1	
	141 鉄鉱石											11	
	151 金属鉱												
	161 砂利・砂		189	357	784	432					31	1,300	48
	162 石材		11	4	39	486					4	21	
	171 原油												
	181 リン鉱石												
	191 石灰石												
	201 原塩			157		3							
	211 非金属鉱物		9	1,204	241	1,124				7	95	1,627	66
（4）金属機械工業品	小　計	50,902	46,346	174,215	448,160	1,014,251		6,366	502	3,050	981	36,889	322
	221 鉄鋼				360	264						11	
	222 鋼材	50,861	3,242	6,646	9,478	18,867		1		1,823	774	14,412	229
	231 非鉄金属		95	1,116	1,853	2,854			35			337	16
	241 金属製品		3,391	36,200	23,067	49,690			35	1,168	152	7,791	9
	251 鉄道車両											1	
	252 完成自動車	20	20,555	94,978	285,388	490,527		770	107	25	5	9,587	
	253 その他輸送用車両		190	5,650	4,100	6,746						80	
	254 二輪自動車		68	791	753	2,421			35			2,877	
	255 自動車部品		7	369	64	409					2	10	
	256 その他輸送機械		16,821	524	101,081	383,976		5,570	72	1		144	1
	261 産業機械	21	1,080	14,410	11,887	34,039		25	130	22	23	897	56
	262 電気機械		854	12,560	8,826	21,322			88	11	20	702	11
	263 測量・光学・医療用機械		25	276	644	785					5	5	
	264 事務用機器			79	147	309							
	265 その他機械		18	616	512	2,042						35	
（5）化学工業品	小　計	10	2,413	43,091	28,859	56,791			1,155	915	838	23,355	253
	271 陶磁器		313	4,558	876	2,400					18	973	
	281 セメント		128	2,096	875	939					13	533	
	291 ガラス類		17	4,641	953	4,950				46		600	
	301 窯業品		943	22,810	3,095	13,293			35	520	427	11,075	59
	311 重油												
	320 揮発油												
	321 その他の石油		24	1,077	305	3,292					21	160	1
	322 LNG（液化天然ガス）												
	323 LPG（液化石油ガス）												
	324 その他石油製品								70			2	
	331 コークス										16	496	
	341 石炭製品					42						2	
	351 化学薬品		310	900	3,621	6,976					20	2,115	46
	361 化学肥料		183	191	1,016	927					49	323	
	371 染料・塗料・合成樹脂・その他化学工業品	10	495	6,818	18,118	23,972			1,050	349	274	7,076	147
（6）軽工業品	小　計	11,343	56,893	66,030	339,959	593,988		37	1,410	4,141	265	88,513	1,423
	381 紙・パルプ	11,338	2,810	2,951	3,550	28,155			35		27	386	
	391 糸及び紡績半製品												
	401 その他繊維工業品		47	184	64	980						92	
	411 砂糖	5	1,243		3,395	3,704		22		110	17	958	
	421 製造食品		29,064	31,375	218,797	366,263		2	1,252	3,748	174	74,706	1,017
	422 飲料		13,652	28,855	88,704	132,544		13	88	282	18	10,275	406
	423 水		9,184	639	23,145	54,060			35			1,948	
	424 たばこ		893	117	2,301	8,272							
	425 その他食料工業品			1,909	3	10				1	29	148	
（7）雑工業品	小　計		3,832	25,019	31,966	76,378			1,156	786	2,665	28,035	178
	431 がん具			35	343	816						8	
	441 衣服・身廻品・はきもの		153	3,820	4,452	17,683			1,086	2	29	348	1
	442 文房具・運動娯楽用品・楽器		1,584	762	8,642	14,230			35	62	21	671	6
	443 家具装備品		330	3,039	10,028	8,453			35	112	121	5,260	
	444 その他日用品		94	3,000	2,717	5,693				261	2,381	17,410	87
	451 ゴム製品		37	1,990	2,480	2,361						1,187	71
	461 木製品		1,487	5,909	1,801	24,580				348	110	3,015	13
	471 その他製造工業品		147	6,464	1,503	2,562				1	3	136	
（8）特殊品	小　計	268	27,437	238,792	162,937	501,822		206	2,606	6,805	7,923	334,473	3,882
	481 金属くず		130		1,345	4,055		29					
	491 再利用資材		18	264	1,371	3,544		95		7		90	2
	501 動植物性製造飼肥料		1,219	1,033	1,775	6,984				1,290	5,567	5,099	73
	511 廃棄物		12	213	499	3,859		23					
	512 廃土砂												
	521 輸送用容器	11	704	13,614	7,028	13,998		28	70	310	261	12,245	141
	531 取合せ品	257	25,354	223,668	150,919	469,382		31	2,536	5,198	2,095	317,039	3,666
（9）分類不能のもの	小　計												
	分類不能のもの												
フェリー貨物	小　計												
	輸送機械												

8　貨物品種別施設別表 【移入】（3／3）

令和3年（2021年）
（単位：トン）

品種別	施設別	浦添ふ頭5号岸壁	浦添ふ頭6号岸壁	浦添ふ頭7号岸壁	浦添ふ頭8号岸壁	那覇空港油槽所専用桟橋							
合　計		443,586	53,113	414,371	282,260	229,574							
（1）農水産品	小　計	11,834											
	011 麦	3											
	021 米	2,257											
	022 とうもろこし												
	023 豆類	652											
	024 その他雑穀	42											
	031 野菜・果物	79											
	041 綿花												
	051 その他農産品	317											
	061 羊毛												
	071 その他畜産品	374											
	081 水産品	8,110											
（2）林産品	小　計	2,638											
	091 原木												
	092 製材	2,539											
	101 樹脂類												
	111 木材チップ	52											
	112 その他林産品	31											
	121 薪炭	16											
（3）鉱産品	小　計	3,746											
	131 石炭												
	141 鉄鉱石												
	151 金属鉱												
	161 砂利・砂	1,196											
	162 石材	58											
	171 原油												
	181 リン鉱石												
	191 石灰石												
	201 原塩												
	211 非金属鉱物	2,492											
（4）金属機械工業品	小　計	16,719	1,569	6,531	20,958								
	221 鉄鋼	195											
	222 鋼材	11,327	1,569	6,531	20,958								
	231 非鉄金属	372											
	241 金属製品	3,286											
	251 鉄道車両												
	252 完成自動車	134											
	253 その他輸送用車両												
	254 二輪自動車	23											
	255 自動車部品	16											
	256 その他輸送機械	27											
	261 産業機械	772											
	262 電気機械	535											
	263 測量・光学・医療用機械	32											
	264 事務用機器												
	265 その他機械												
（5）化学工業品	小　計	14,613				229,574							
	271 陶磁器	567											
	281 セメント	348											
	291 ガラス類	21											
	301 窯業品	4,098											
	311 重油												
	320 揮発油												
	321 その他の石油	285				229,574							
	322 LNG（液化天然ガス）												
	323 LPG（液化石油ガス）												
	324 その他石油製品	4											
	331 コークス	512											
	341 石炭製品	1											
	351 化学薬品	1,599											
	361 化学肥料	337											
	371 染料・塗料・合成樹脂・その他化学工業品	6,841											
（6）軽工業品	小　計	66,743	6,781	49,665	40,725								
	381 紙・パルプ	520	5,050	806	123								
	391 糸及び紡績半製品												
	401 その他繊維工業品	672											
	411 砂糖	85											
	421 製造食品	44,330	1,731	48,859	40,602								
	422 飲料	20,981											
	423 水	56											
	424 たばこ												
	425 その他食料工業品	99											
（7）雑工業品	小　計	31,669											
	431 がん具	11											
	441 衣服・身廻品・はきもの	359											
	442 文房具・運動娯楽用品・楽器	295											
	443 家具装備品	2,798											
	444 その他日用品	23,019											
	451 ゴム製品	2,904											
	461 木製品	2,185											
	471 その他製造工業品	98											
（8）特殊品	小　計	295,624	44,763	358,175	220,577								
	481 金属くず												
	491 再利用資材	9											
	501 動植物性製造飼肥料	2,688											
	511 廃棄物												
	512 廃土砂												
	521 輸送用容器	12,184											
	531 取合せ品	280,743	44,763	358,175	220,577								
（9）分類不能のもの	小　計												
	541 分類不能のもの												
フェリー貨物	小　計												
	600 輸送機械												

VI　コ ン テ ナ

1　外貿コンテナ貨物品種別航路別表

令和3年（2021年）

（単位：トン）

品種別		航路別	合計	北米西岸	北米東岸	欧州	近東・地中海	大洋州	近海	東南アジア	ナホトカ	その他	外航不定期
合計		合計	977,505	392,932	7,786				462,328	21,950			92,509
		輸出	260,621	107,237	838				104,787	4,908			42,851
		輸入	716,884	285,695	6,948				357,541	17,042			49,658
農水産品	米穀類	輸出	732						732				
		輸入	5,940	196					4,890	248			606
	水産品	輸出	16						16				
		輸入	4,484	210					4,204				70
	その他	輸出	296	54					242				
		輸入	58,758	1,069					36,180	13,311			8,198
林産品		輸出											
		輸入	4,834						4,231	18			585
鉱産品	石炭	輸出											
		輸入											
	砂利・砂	輸出	18	18									
		輸入	123						123				
	原油	輸出											
		輸入											
	その他	輸出											
		輸入	10,272	53					9,986				233
金属機械工業品	金属類	輸出	623	393					195				35
		輸入	22,534	2,969	70				18,291	18			1,186
	その他	輸出	17,772	13,978					1,253				2,541
		輸入	47,265	10,354	35				32,065	427			4,384
化学工業品	石油類	輸出	161	125									36
		輸入	842	35					718				89
	セメント	輸出											
		輸入	547	125					422				
	その他	輸出	3,202	2,710					350				142
		輸入	35,752	6,194	35				26,931	230			2,362
軽工業品		輸出	9,251	1,349	35				7,636				231
		輸入	130,934	84,153	2,329				37,167	750			6,535
雑工業品		輸出	1,425	813					559				53
		輸入	123,003	11,496	54				94,460	1,720			15,273
特殊品		輸出	227,125	87,797	803				93,804	4,908			39,813
		輸入	271,596	168,841	4,425				87,873	320			10,137
分類不能のもの		輸出											
		輸入											

（注）近海：韓国、台湾、中国、中国（ホンコン）

2　内貿コンテナ貨物品種別航路別表

令和3年（2021年）
（単位：個数、トン）

品種別 ＼ ふ頭別			合計						那覇ふ頭						泊ふ頭					
			合計		定期		不定期		合計		定期		不定期		合計		定期		不定期	
			個数	トン数	個数	トン数	個数	トン数	個数	トン数	個数	トン数	個数	トン数	個数	トン数	個数	トン数	個数	トン数
合計		合計	303,663	3,621,331	250,527	2,892,533	53,136	728,798	12,835	115,021	12,835	115,021								
		移出	50,975	449,990	50,117	442,339	858	7,651	357	1,997	357	1,997								
		移入	252,688	3,171,341	200,410	2,450,194	52,278	721,147	12,478	113,024	12,478	113,024								
農水産品	米穀類	移出	52	239	52	239														
		移入	3,424	24,717	3,422	24,696	2	21												
	水産品	移出	225	3,370	225	3,370					1	7								
		移入	1,619	23,651	1,611	23,518	8	133	20	110	20	110								
	その他	移出	1,282	18,433	1,265	18,433	17		1	6	1	6								
		移入	6,747	72,021	6,731	71,812	16	209	1,756	12,692	1,756	12,692								
林産品		移出	149	821	149	821			4	22	4	22								
		移入	308	2,264	307	2,246	1	18	16	80	16	80								
鉱産品	石炭	移出																		
		移入																		
	砂利・砂	移出	13	117	13	117														
		移入	175	1,237	171	1,228	4	9												
	原油	移出																		
		移入																		
	その他	移出	24	134	24	134														
		移入	291	2,787	281	2,681	10	106												
金属機械工業品	金属類	移出	887	6,281	885	6,266	2	15	60	364	60	364								
		移入	4,327	36,483	4,300	36,243	27	240	68	531	68	531								
	その他	移出	583	5,665	583	5,665			30	198	30	198								
		移入	3,223	36,573	3,218	36,459	5	114	49	322	49	322								
化学工業品	石油類	移出	2,474	30,078	2,385	28,506	89	1,572												
		移入	9	130	9	130														
	セメント	移出	7	48	7	48														
		移入	300	1,517	300	1,517														
	その他	移出	615	5,319	615	5,319			4	26	4	26								
		移入	6,845	64,721	6,817	64,345	28	376	271	1,232	271	1,232								
軽工業品		移出	8,948	69,572	8,789	68,491	159	1,081	29	179	29	179								
		移入	78,538	962,067	72,384	863,927	6,154	98,140	3,126	24,430	3,126	24,430								
雑工業品		移出	442	4,700	435	4,665	7	35	31	197	31	197								
		移入	8,627	113,837	8,574	112,914	53	923	1,402	12,560	1,402	12,560								
特殊品		移出	35,274	305,213	34,690	300,265	584	4,948	197	998	197	998								
		移入	138,255	1,829,336	92,285	1,208,478	45,970	620,858	5,770	61,067	5,770	61,067								
分類不能のもの		移出																		
		移入																		

令和3年（2021年）
（単位： 個数、トン）

品種別		ふ頭別	新港ふ頭						浦添ふ頭					
			合 計		定 期		不定期		合 計		定 期		不定期	
			個 数	トン数	個 数	トン数	個 数	トン数	個 数	トン数	個 数	トン数	個 数	トン数
合 計		合 計	182,617	1,996,573	181,145	1,982,475	1,472	14,098	108,211	1,509,737	56,547	795,037	51,664	714,700
		移 出	50,032	439,966	49,174	432,315	858	7,651	586	8,027	586	8,027		
		移 入	132,585	1,556,607	131,971	1,550,160	614	6,447	107,625	1,501,710	55,961	787,010	51,664	714,700
農水産品	米穀類	移 出			52	239								
		移 入	3,415	24,618	3,415	24,618			9	99	7	78	2	21
	水産品	移 出			224	3,363								
		移 入	866	11,064	866	11,064			733	12,477	725	12,344	8	133
	その他	移 出	1,281	18,427	1,264	18,427	17							
		移 入	4,764	56,700	4,757	56,616	7	84	227	2,629	218	2,504	9	125
林産品		移 出	145	799	145	799								
		移 入	274	2,027	274	2,027			18	157	17	139	1	18
鉱産品	石 炭	移 出												
		移 入												
	砂利・砂	移 出	13	117	13	117								
		移 入	175	1,237	171	1,228	4	9						
	原 油	移 出												
		移 入												
	その他	移 出	23	127	23	127			1	7	1	7		
		移 入	106	862	106	862			185	1,925	175	1,819	10	106
金属機械工業品	金属類	移 出	824	5,899	822	5,884	2	15	3	18	3	18		
		移 入	3,922	32,243	3,916	32,191	6	52	337	3,709	316	3,521	21	188
	その他	移 出	551	5,456	551	5,456			2	11	2	11		
		移 入	3,035	35,106	3,030	34,992	5	114	139	1,145	139	1,145		
化学工業品	石油類	移 出	2,474	30,078	2,385	28,506	89	1,572						
		移 入	9	130	9	130								
	セメント	移 出	7	48	7	48								
		移 入	296	1,491	296	1,491			4	26	4	26		
	その他	移 出	611	5,293	611	5,293								
		移 入	6,058	58,104	6,039	57,803	19	301	516	5,385	507	5,310	9	75
軽工業品		移 出	8,867	69,078	8,708	67,997	159	1,081	52	315	52	315		
		移 入	57,731	702,094	57,339	698,506	392	3,588	17,681	235,543	11,919	140,991	5,762	94,552
雑工業品		移 出	411	4,503	404	4,468	7	35						
		移 入	4,939	59,295	4,911	58,843	28	452	2,286	41,982	2,261	41,511	25	471
特殊品		移 出	34,549	296,539	33,965	291,591	584	4,948	528	7,676	528	7,676		
		移 入	46,995	571,636	46,842	569,789	153	1,847	85,490	1,196,633	39,673	577,622	45,817	619,011
分類不能のもの		移 出												
		移 入												

3－1　コンテナ貨物量の推移

（単位：千トン）

	外貿			内貿			総計		
	輸出	輸入	計	移出	移入	計	輸移出	輸移入	計
平成14年	210 (91.1)	840 (85.5)	1,050 (86.6)	250 (10.9)	2,122 (34.1)	2,372 (27.9)	460 (18.2)	2,962 (41.1)	3,422 (35.2)
平成15年	188 (83.7)	893 (85.4)	1,081 (85.1)	261 (12.1)	2,175 (35.1)	2,436 (29.1)	449 (18.8)	3,068 (42.3)	3,517 (36.5)
平成16年	212 (80.2)	922 (84.3)	1,134 (83.5)	256 (10.6)	2,292 (36.3)	2,548 (29.2)	468 (17.4)	3,215 (43.4)	3,683 (36.5)
平成17年	229 (79.8)	795 (83.8)	1,025 (82.9)	211 (7.9)	2,019 (33.9)	2,230 (25.9)	441 (14.9)	2,814 (40.9)	3,255 (33.1)
平成18年	253 (84.9)	777 (85.3)	1,030 (85.2)	190 (7.0)	2,042 (34.5)	2,232 (26.4)	443 (15.5)	2,819 (40.7)	3,262 (33.7)
平成19年	289 (94.0)	735 (87.5)	1,024 (89.5)	252 (8.0)	2,066 (33.8)	2,318 (25.1)	540 (15.7)	2,800 (40.3)	3,342 (32.1)
平成20年	300 (97.3)	716 (90.9)	1,015 (92.7)	249 (7.9)	2,039 (33.2)	2,288 (24.7)	549 (15.9)	2,755 (39.8)	3,303 (31.9)
平成21年	303 (98.6)	745 (94.7)	1,048 (95.8)	250 (8.0)	2,117 (34.5)	2,367 (25.6)	554 (16.1)	2,862 (41.4)	3,416 (33.0)
平成22年	314 (96.4)	744 (91.8)	1,058 (93.1)	255 (9.0)	2,153 (35.7)	2,408 (27.1)	569 (17.9)	2,898 (42.3)	3,466 (34.6)
平成23年	327 (96.7)	794 (92.1)	1,121 (93.7)	264 (9.3)	2,202 (36.7)	2,466 (27.9)	591 (18.6)	2,996 (43.7)	3,587 (35.7)
平成24年	333 (94.2)	774 (92.7)	1,107 (93.2)	276 (10.0)	2,278 (38.3)	2,554 (29.3)	609 (19.5)	3,052 (45.0)	3,661 (37.0)
平成25年	325 (94.7)	776 (91.9)	1,100 (92.7)	276 (9.8)	2,421 (38.9)	2,697 (29.9)	600 (19.1)	3,197 (45.2)	3,797 (37.2)
平成26年	335 (96.2)	748 (89.1)	1,083 (91.2)	290 (10.5)	2,555 (40.2)	2,844 (31.2)	624 (20.0)	3,303 (45.9)	3,927 (38.1)
平成27年	312 (89.0)	720 (88.4)	1,032 (88.6)	295 (8.8)	2,647 (41.0)	2,942 (30.0)	607 (16.5)	3,367 (46.3)	3,974 (36.3)
平成28年	321 (86.1)	704 (89.6)	1,025 (88.5)	340 (8.9)	2,768 (42.2)	3,109 (29.9)	661 (15.7)	3,472 (47.2)	4,133 (35.7)
平成29年	300 (82.5)	750 (89.4)	1,050 (87.3)	364 (8.9)	2,903 (42.3)	3,267 (29.8)	664 (14.9)	3,653 (47.4)	4,318 (35.5)
平成30年	301 (45.8)	763 (89.3)	1,065 (70.4)	393 (5.8)	3,053 (41.3)	3,446 (24.4)	694 (9.4)	3,817 (46.2)	4,510 (28.9)
令和 元年	281 (83.5)	805 (91.8)	1,086 (89.5)	460 (8.5)	3,169 (42.9)	3,629 (28.4)	741 (13.0)	3,974 (48.1)	4,715 (33.7)
令和２年	261 (84.8)	779 (92.5)	1,040 (90.4)	447 (8.3)	3,119 (45.0)	3,566 (29.0)	708 (12.5)	3,898 (50.2)	4,606 (34.3)
令和３年	261 (51.3)	717 (91.7)	978 (75.8)	450 (5.7)	3,171 (44.2)	3,621 (24.0)	711 (8.4)	3,888 (48.8)	4,599 (28.0)
対前年比(%)	99.8	91.9	93.9	100.6	101.6	101.5	100.3	99.7	99.8

3－2　コンテナ実入・空別貨物量の推移

（単位：TEU）

		外 貿			内 貿			総 計		
		輸 出	輸 入	計	移 出	移 入	計	輸移出	輸移入	計
平成24年	計	41,936	43,624	85,560	203,113	182,034	385,147	245,049	225,658	470,707
	実入	18,594	43,521	62,115	18,567	136,960	155,527	37,161	180,481	217,642
	空	23,342	103	23,445	184,546	45,074	229,620	207,888	45,177	253,065
平成25年	計	42,212	43,758	85,970	213,473	191,501	404,974	255,685	235,259	490,944
	実入	18,115	43,610	61,725	18,598	146,043	164,641	36,713	189,653	226,366
	空	24,097	148	24,245	194,876	45,458	240,333	218,973	45,606	264,578
平成26年	計	40,968	42,028	82,996	223,203	201,997	425,200	264,171	244,025	508,196
	実入	18,717	41,916	60,633	19,570	154,401	173,971	38,287	196,317	234,604
	空	22,252	112	22,364	203,633	47,596	251,229	225,884	47,708	273,592
平成27年	計	38,368	40,237	78,605	231,691	212,708	444,399	270,059	252,945	523,004
	実入	17,484	40,191	57,675	21,207	160,148	181,354	38,691	200,339	239,029
	空	20,884	46	20,930	210,484	52,561	263,045	231,368	52,607	283,975
平成28年	計	37,769	39,978	77,747	239,221	224,502	463,723	276,989	264,480	541,469
	実入	18,039	39,218	57,257	23,690	167,239	190,929	41,728	206,457	248,185
	空	19,730	760	20,490	215,531	57,263	272,794	235,261	58,023	293,284
平成29年	計	38,217	42,421	80,638	253,537	236,407	489,944	291,754	278,828	570,582
	実入	16,568	41,635	58,203	25,958	175,192	201,150	42,526	216,827	259,353
	空	21,649	786	22,435	227,579	61,215	288,794	249,228	62,001	311,229
平成30年	計	40,873	45,032	85,905	261,694	248,858	510,552	302,567	293,889	596,456
	実入	16,957	42,419	59,375	28,073	184,664	212,737	45,030	227,082	272,112
	空	23,917	2,613	26,530	233,621	64,194	297,815	257,537	66,807	324,344
令和元年	計	41,527	46,600	88,126	272,992	261,502	534,494	314,519	308,101	622,620
	実入	15,764	44,685	60,448	32,014	191,802	223,815	47,777	236,486	284,263
	空	25,763	1,915	27,678	240,979	69,700	310,679	266,742	71,615	338,357
令和 2年	計	40,721	44,457	85,178	265,986	256,209	522,195	306,707	300,666	607,372
	実入	14,596	43,028	57,624	31,723	188,557	220,280	46,319	231,585	277,904
	空	26,125	1,429	27,554	234,263	67,652	301,915	260,388	69,081	329,469
令和 3年	計	39,221	41,080	80,301	259,360	253,265	512,625	298,581	294,345	592,926
	実入	14,599	39,354	53,953	32,095	191,364	223,459	46,694	230,718	277,412
	空	24,622	1,726	26,348	227,266	61,901	289,166	251,888	63,627	315,514

（注）港湾統計による数値である。
端数処理のため合計とその内訳は一致しない場合がある。

４－１　外貿コンテナ種類別地域別個数表 （実入り）

令和3年（2021年）

種類別＼地域別		合計	北米（メキシコ含む）	近海	東南アジア	大洋州	その他				
合 計（実個）	計	31,110	10,399	19,962	641	14	94				
	輸 出	7,700	1,785	5,914		1					
	輸 入	23,410	8,614	14,048	641	13	94				
45 フィート（実個）	計										
	輸 出										
	輸 入										
40 フィート（実個）	計	22,846	9,568	12,553	637	9	79				
	輸 出	6,899	1,753	5,146							
	輸 入	15,947	7,815	7,407	637	9	79				
35 フィート（実個）	計										
	輸 出										
	輸 入										
24 フィート（実個）	計										
	輸 出										
	輸 入										
20 フィート（実個）	計	8,258	831	7,403	4	5	15				
	輸 出	801	32	768		1					
	輸 入	7,457	799	6,635	4	4	15				
12 フィート（実個）	計										
	輸 出										
	輸 入										
10 フィート（実個）	計	6		6							
	輸 出										
	輸 入	6		6							
8 フィート（実個）	計										
	輸 出										
	輸 入										
TEU	計	53,953	19,967	32,512	1,278	23	173				
	輸 出	14,599	3,538	11,060		1					
	輸 入	39,354	16,429	21,452	1,278	22	173				

（注） 近海： 韓国、台湾、中国
東南アジア ： シンガポール、フィリピン、タイ
大洋州 ： グァム
端数処理のため合計とその内訳は一致しない場合がある。

４－２　外貿コンテナ種類別国・地域別個数表 （実入り）（1／2）

令和3年（2021年）

種類別＼国・地域別		合計	アメリカ	韓国	台湾	中国	シンガポール	フィリピン	タイ	グアム	クウェート	バーレーン
合 計（実個）	計	31,110	10,399	4,152	10,716	5,094	1	637	3	14	2	3
	輸 出	7,700	1,785	1,999	1,791	2,124				1		
	輸 入	23,410	8,614	2,153	8,925	2,970	1	637	3	13	2	3
45 フィート（実個）	計											
	輸 出											
	輸 入											
40 フィート（実個）	計	22,846	9,568	3,028	6,247	3,278		637		9	1	2
	輸 出	6,899	1,753	1,725	1,384	2,037						
	輸 入	15,947	7,815	1,303	4,863	1,241		637		9	1	2
35 フィート（実個）	計											
	輸 出											
	輸 入											
24 フィート（実個）	計											
	輸 出											
	輸 入											
20 フィート（実個）	計	8,258	831	1,124	4,463	1,816	1		3	5	1	1
	輸 出	801	32	274	407	87				1		
	輸 入	7,457	799	850	4,056	1,729	1		3	4	1	1
12 フィート（実個）	計											
	輸 出											
	輸 入											
10 フィート（実個）	計	6			6							
	輸 出											
	輸 入	6			6							
8 フィート（実個）	計											
	輸 出											
	輸 入											
TEU	計	53,953	19,967	7,180	16,960	8,372	1	1,274	3	23	3	5
	輸 出	14,599	3,538	3,724	3,175	4,161				1		
	輸 入	39,354	16,429	3,456	13,785	4,211	1	1,274	3	22	3	5

（注） 端数処理のため合計とその内訳は一致しない場合がある。

４－２　外貿コンテナ種類別国・地域別個数表 （実入り）（2／2）

令和3年（2021年）

種類別＼国・地域別		イギリス	イタリア	オランダ	ドイツ	ベルギー	スペイン	ノルウェー	ジョージア			
合 計（実個）	計	1	4	28	9	41	4	1	1			
	輸 出											
	輸 入	1	4	28	9	41	4	1	1			
45 フィート（実個）	計											
	輸 出											
	輸 入											
40 フィート（実個）	計	1	4	21	4	41	3	1	1			
	輸 出											
	輸 入	1	4	21	4	41	3	1	1			
35 フィート（実個）	計											
	輸 出											
	輸 入											
24 フィート（実個）	計											
	輸 出											
	輸 入											
20 フィート（実個）	計			7	5		1					
	輸 出											
	輸 入			7	5		1					
12 フィート（実個）	計											
	輸 出											
	輸 入											
10 フィート（実個）	計											
	輸 出											
	輸 入											
8 フィート（実個）	計											
	輸 出											
	輸 入											
TEU	計	2	8	49	13	82	7	2	2			
	輸 出											
	輸 入	2	8	49	13	82	7	2	2			

5　内貿コンテナ種類別県別個数表 （実入り）

令和3年（2021年）

種類別＼県別		合 計	東京都	神奈川県	愛知県	大阪府	兵庫県	岡山県	広島県
合 計	計	303,663	37,370	206	1,116	85,417	640	398	14
（実個）	出 貨	50,975	5,036	8	86	3,251	59		
	入 貨	252,688	32,334	198	1,030	82,166	581	398	14
45 フィート	計								
（実個）	出 貨								
	入 貨								
40 フィート	計	3,359		184	1	879			
（実個）	出 貨	103		6		34			
	入 貨	3,256		178	1	845			
35 フィート	計	2							
（実個）	出 貨	2							
	入 貨								
24 フィート	計								
（実個）	出 貨								
	入 貨								
20 フィート	合計	112,263	10,660	22	419	37,201	290	161	2
（実個）	出 貨	11,654	2,030	2	4	1,661	18		
	入 貨	100,609	8,630	20	415	35,540	272	161	2
12 フィート	計	104,550	13,483		336	29,798	204	209	12
（実個）	出 貨	6,233	1,581		1	932	5		
	入 貨	98,317	11,902		335	28,866	199	209	12
10 フィート	計	83,489	13,227		360	17,539	146	28	
（実個）	出 貨	32,983	1,425		81	624	36		
	入 貨	50,506	11,802		279	16,915	110	28	
8 フィート	計								
（実個）	出 貨								
	入 貨								
TEU	計	223,459	25,363	390	803	65,607	485	300	9
	出 貨	32,095	3,691	14	45	2,600	39		
	入 貨	191,364	21,672	376	758	63,007	446	300	9

令和3年（2021年）

種類別＼県別		香川県	愛媛県	福岡県	鹿児島県	沖縄県			
合 計	計	710	3,609	104,289	26,471	43,423			
（実個）	出 貨			2,398	1,492	38,645			
	入 貨	710	3,609	101,891	24,979	4,778			
45 フィート	計								
（実個）	出 貨								
	入 貨								
40 フィート	計			1,457	762	76			
（実個）	出 貨					63			
	入 貨			1,457	762	13			
35 フィート	計					2			
（実個）	出 貨					2			
	入 貨								
24 フィート	計								
（実個）	出 貨								
	入 貨								
20 フィート	合計	652	3,374	41,214	11,035	7,233			
（実個）	出 貨			361	969	6,609			
	入 貨	652	3,374	40,853	10,066	624			
12 フィート	計	58	153	53,085	3,945	3,267			
（実個）	出 貨			1,442	69	2,203			
	入 貨	58	153	51,643	3,876	1,064			
10 フィート	計		82	8,533	10,729	32,845			
（実個）	出 貨			595	454	29,768			
	入 貨		82	7,938	10,275	3,077			
8 フィート	計								
（実個）	出 貨								
	入 貨								
TEU	計	687	3,507	80,246	20,291	25,771			
	出 貨			1,524	1,237	22,944			
	入 貨	687	3,507	78,722	19,053	2,827			

（注） 端数処理のため合計とその内訳は一致しない場合がある。

6　外貿コンテナ関連係留施設別利用状況

令和3年（2021年）

係留施設名	水　深 （m）	延　長 （m）	利用隻数 （隻）	取扱実個数	取扱貨物量（トン）			主要取扱品種	
					計	輸　出	輸　入	輸　出	輸　入
合　計			426	31,110	977,505	260,621	716,884	－－－－－ －－－－－	－－－－－ －－－－－
新港ふ頭 1号岸壁	−7.5	390	59	1,138	34,161		34,161		家具装備品 野菜・果物
新港ふ頭 7号岸壁	−11.0	391	63	1,765	52,925	14,825	38,100	取合せ品 再利用資材	動植物性製造飼肥料 取合せ品
新港ふ頭 9号岸壁	−14.0	300	149	11,159	331,510	100,815	230,695	取合せ品 製造食品	動植物性製造飼肥料 取合せ品
新港ふ頭 10号岸壁	−15.0	350	155	17,048	558,909	144,981	413,928	取合せ品 再利用資材	取合せ品 製造食品

（注）　利用隻数については、空コンテナを輸送した船舶も含む。

7　内貿コンテナ関連係留施設別利用状況

令和3年（2021年）

係留施設名	水 深（m）	延 長（m）	利用隻数（隻）	取扱実個数	取扱貨物量（トン）			主要取扱品種	
					計	移 出	移 入	移 出	移 入
合 計			3,141	303,663	3,621,331	449,990	3,171,341	――――― ―――――	――――― ―――――
那覇ふ頭1号岸壁	−9.0	165	5	293	2,786	40	2,746	廃棄物 家具装備品	取合せ品 その他日用品
那覇ふ頭2号岸壁	−9.0	165	334	12,542	112,235	1,957	110,278	廃棄物 取合せ品	取合せ品 製造食品
新港ふ頭1号岸壁	−7.5	390	582	28,608	223,744	176,232	47,512	取合せ品 製造食品	取合せ品 製造食品
新港ふ頭3号岸壁	−7.5	410	15	493	3,654	3,397	257	取合せ品 製造食品	鋼材 取合せ品
新港ふ頭4号岸壁	−7.5	410	116	9,808	98,346	34,275	64,071	取合せ品 製造食品	製造食品 取合せ品
新港ふ頭5号岸壁	−11.0	407	200	17,242	220,959	8,688	212,271	取合せ品 廃棄物	取合せ品 製造食品
新港ふ頭6号岸壁	−11.0	387	292	46,635	522,906	90,137	432,769	取合せ品 製造食品	製造食品 取合せ品
新港ふ頭7号岸壁	−11.0	391	546	79,428	917,660	124,779	792,881	取合せ品 製造食品	取合せ品 製造食品
新港ふ頭9号岸壁	−14.0	300	88	197	2,354	2,207	147	輸送用容器 廃棄物	再利用資材 廃棄物
新港ふ頭10号岸壁	−15.0	350	52	206	6,950	251	6,699	産業機械 取合せ品	取合せ品 製造食品
浦添ふ頭1号岸壁	−7.5	130	14	712	7,547	655	6,892	取合せ品 その他繊維工業品	製造食品 取合せ品
浦添ふ頭2号岸壁	−7.5	130	5	253	4,234		4,234		その他日用品 取合せ品
浦添ふ頭3号岸壁	−7.5	130	271	28,641	391,249	7,162	384,087	取合せ品 製造食品	取合せ品 製造食品
浦添ふ頭4号岸壁	−7.5	130	5	350	5,265		5,265		取合せ品 製造食品
浦添ふ頭5号岸壁	−7.5	130	271	26,254	382,993	210	382,783	取合せ品	取合せ品 製造食品
浦添ふ頭6号岸壁	−7.5	130	45	3,275	49,636		49,636		取合せ品 紙・パルプ
浦添ふ頭7号岸壁	−7.5	130	147	30,041	407,546		407,546		取合せ品 製造食品
浦添ふ頭8号岸壁	−9.0	210	153	18,685	261,267		261,267		取合せ品 製造食品

（注） 利用隻数については、空コンテナを輸送した船舶も含む。

8　外貿コンテナ種類別国・地域別個数表 （空）

令和3年（2021年）

種類別 ＼ 国・地域別		合計	アメリカ	韓国	台湾	中国	タイ	フィリピン	ベトナム	グアム	
合 計	計	15,797	78	2,825	4,847	7,235	2	626	41	143	
（実個）	出 貨	14,837	52	2,791	4,305	7,061	2	626			
	入 貨	960	26	34	542	174			41	143	
45 フィート	計										
（実個）	出 貨										
	入 貨										
40 フィート	計	10,553	75	1,258	2,549	5,861		626	41	143	
（実個）	出 貨	9,787	49	1,243	2,067	5,802		626			
	入 貨	766	26	15	482	59			41	143	
35 フィート	計										
（実個）	出 貨										
	入 貨										
24 フィート	計										
（実個）	出 貨										
	入 貨										
20 フィート	計	5,240	3	1,567	2,294	1,374	2				
（実個）	出 貨	5,046	3	1,548	2,234	1,259	2				
	入 貨	194		19	60	115					
12 フィート	計										
（実個）	出 貨										
	入 貨										
10 フィート	計	4			4						
（実個）	出 貨	4			4						
	入 貨										
8 フィート	計										
（実個）	出 貨										
	入 貨										
TEU	計	26,348	153	4,083	7,394	13,096	2	1,252	82	286	
	出 貨	24,622	101	4,034	6,370	12,863	2	1,252			
	入 貨	1,726	52	49	1,024	233			82	286	

（注） 端数処理のため合計とその内訳は一致しない場合がある。

9　内貿コンテナ種類別県別個数表 （空）

令和3年（2021年）

種類別＼県別		合 計	東京都	静岡県	愛知県	大阪府	兵庫県	岡山県	広島県	香川県
合 計	計	358,415	29,499	775	956	75,008	1,684	802	301	1,183
（実個）	出 貨	285,875	29,499	775	956	74,126	1,602	802	290	1,183
	入 貨	72,540				882	82		11	
45 フィート	計									
（実個）	出 貨									
	入 貨									
40 フィート	計	4,399				1,582	11		5	
（実個）	出 貨	3,053				710	3			
	入 貨	1,346				872	8		5	
35 フィート	計									
（実個）	出 貨									
	入 貨									
24 フィート	計									
（実個）	出 貨									
	入 貨									
20 フィート	合計	186,088	10,752	775	476	34,249	1,025	496	217	1,065
（実個）	出 貨	139,952	10,752	775	476	34,239	951	496	211	1,065
	入 貨	46,136				10	74		6	
12 フィート	計	109,062	11,147		331	24,441	421	306	21	118
（実個）	出 貨	102,077	11,147		331	24,441	421	306	21	118
	入 貨	6,985								
10 フィート	計	52,966	7,235		149	13,369	227		58	
（実個）	出 貨	36,441	7,235		149	13,369	227		58	
	入 貨	16,525								
8 フィート	計	5,900	365			1,367				
（実個）	出 貨	4,352	365			1,367				
	入 貨	1,548								
TEU	計	289,166	21,204	775	749	59,309	1,413	680	269	1,136
	出 貨	227,266	21,204	775	749	57,555	1,323	680	253	1,136
	入 貨	61,901				1,754	90		16	

令和3年（2021年）

種類別＼県別		愛媛県	福岡県	熊本県	大分県	宮崎県	鹿児島県	沖縄県		
合 計	計	2,223	121,257	2	64	44	53,083	71,534		
（実個）	出 貨	2,217	121,242		64	44	53,075			
	入 貨	6	15	2			8	71,534		
45 フィート	計									
（実個）	出 貨									
	入 貨									
40 フィート	計	22	1,794		10		526	449		
（実個）	出 貨	18	1,794		10		518			
	入 貨	4					8	449		
35 フィート	計									
（実個）	出 貨									
	入 貨									
24 フィート	計									
（実個）	出 貨									
	入 貨									
20 フィート	合計	2,025	58,111	2	54	44	30,770	46,027		
（実個）	出 貨	2,023	58,096		54	44	30,770			
	入 貨	2	15	2				46,027		
12 フィート	計	176	53,363				11,753	6,985		
（実個）	出 貨	176	53,363				11,753			
	入 貨							6,985		
10 フィート	計		6,782				8,621	16,525		
（実個）	出 貨		6,782				8,621			
	入 貨							16,525		
8 フィート	計		1,207				1,413	1,548		
（実個）	出 貨		1,207				1,413			
	入 貨							1,548		
TEU	計	2,175	97,591	2	74	44	43,750	59,998		
	出 貨	2,165	97,576		74	44	43,734			
	入 貨	10	15	2			16	59,998		

（注） 端数処理のため合計とその内訳は一致しない場合がある。

10　貨物品種別表 （コンテナ）

令和3年（2021年）
（単位： トン）

品種別（82品種）		総計			外国貿易			内国貿易								
								小計			県外			県内		
		計	輸移出	輸移入	計	輸出	輸入	計	移出	移入	計	移出	移入	計	移出	移入
合計		4,598,836	710,611	3,888,225	977,505	260,621	716,884	3,621,331	449,990	3,171,341	3,287,813	147,868	3,139,945	333,518	302,122	31,396
（1）農水産品	小計	212,657	23,086	189,571	70,226	1,044	69,182	142,431	22,042	120,389	139,304	21,140	118,164	3,127	902	2,225
	011 麦	334		334	320		320	14		14	14		14			
	021 米	26,355	971	25,384	1,533	732	801	24,822	239	24,583	24,603	20	24,583	219	219	
	022 とうもろこし	36		36	36		36									
	023 豆類	4,903		4,903	4,783		4,783	120		120	120		120			
	024 その他雑穀															
	031 野菜・果物	106,521	6,335	100,186	33,305	15	33,290	73,216	6,320	66,896	72,510	5,684	66,826	706	636	70
	041 綿花															
	051 その他農産品	9,780	6,433	3,347	2,492	116	2,376	7,288	6,317	971	7,243	6,276	967	45	41	4
	061 羊毛															
	071 その他畜産品	33,207	5,961	27,246	23,257	165	23,092	9,950	5,796	4,154	9,936	5,790	4,146	14	6	8
	081 水産品	31,521	3,386	28,135	4,500	16	4,484	27,021	3,370	23,651	24,878	3,370	21,508	2,143		2,143
（2）林産品	小計	7,919	821	7,098	4,834		4,834	3,085	821	2,264	1,867	413	1,454	1,218	408	810
	091 原木	75	31	44	35		35	40	31	9	40	31	9			
	092 製材	4,727	66	4,661	2,887		2,887	1,840	66	1,774	979	7	972	861	59	802
	101 樹脂類															
	111 木材チップ	597	11	586	568		568	29	11	18	18		18	11	11	
	112 その他林産品	1,748	684	1,064	838		838	910	684	226	593	375	218	317	309	8
	121 薪炭	772	29	743	506		506	266	29	237	237		237	29	29	
（3）鉱産品	小計	14,688	269	14,419	10,413	18	10,395	4,275	251	4,024	4,213	189	4,024	62	62	
	131 石炭															
	141 鉄鉱石	11		11				11		11	11		11			
	151 金属鉱															
	161 砂利・砂	1,495	135	1,360	141	18	123	1,354	117	1,237	1,354	117	1,237			
	162 石材	8,485	73	8,412	7,938		7,938	547	73	474	539	65	474	8	8	
	171 原油															
	181 リン鉱石															
	191 石灰石															
	201 原塩	2,409	4	2,405	2,299		2,299	110	4	106	110	4	106			
	211 非金属鉱物	2,288	57	2,231	35		35	2,253	57	2,196	2,199	3	2,196	54	54	
（4）金属機械工業品	小計	173,196	30,341	142,855	88,194	18,395	69,799	85,002	11,946	73,056	77,689	7,652	70,037	7,313	4,294	3,019
	221 鉄鋼	1,434		1,434	1,378		1,378	56		56	56		56			
	222 鋼材	18,173	1,802	16,371	6,555	156	6,399	11,618	1,646	9,972	8,905	487	8,418	2,713	1,159	1,554
	231 非鉄金属	2,373	408	1,965	1,710	268	1,442	663	140	523	604	87	517	59	53	6
	241 金属製品	43,941	4,694	39,247	13,514	199	13,315	30,427	4,495	25,932	27,462	2,128	25,334	2,965	2,367	598
	251 鉄道車両															
	252 完成自動車	8,414	6,327	2,087	7,943	6,300	1,643	471	27	444	422	10	412	49	17	32
	253 その他輸送用車両	748	429	319	423	423		325	6	319	325	6	319			
	254 二輪自動車	519	9	510	351		351	168	9	159	142		142	26	9	17
	255 自動車部品	11,116	9,862	1,254	10,498	9,745	753	618	117	501	612	114	498	6	3	3
	256 その他輸送機械	7,360	278	7,082	6,247	88	6,159	1,113	190	923	1,100	177	923	13	13	
	261 産業機械	24,798	3,672	21,126	7,001	734	6,267	17,797	2,938	14,859	16,591	2,384	14,207	1,206	554	652
	262 電気機械	49,871	2,175	47,696	30,183	339	29,844	19,688	1,836	17,852	19,516	1,730	17,786	172	106	66
	263 測量・光学・医療用機械	1,065	586	479	143	143		922	443	479	906	433	473	16	10	6
	264 事務用機器	370	45	325	71		71	299	45	254	296	42	254	3	3	
	265 その他機械	3,014	54	2,960	2,177		2,177	837	54	783	752	54	698	85		85
（5）化学工業品	小計	142,317	38,808	103,509	40,504	3,363	37,141	101,813	35,445	66,368	65,520	570	64,950	36,293	34,875	1,418
	271 陶磁器	13,461	18	13,443	3,638		3,638	9,823	18	9,805	9,820	15	9,805	3	3	
	281 セメント	2,112	48	2,064	547		547	1,565	48	1,517	1,517		1,517	48	48	
	291 ガラス類	4,292	3	4,289	2,591		2,591	1,701	3	1,698	1,695		1,695	6	3	3
	301 窯業品	16,594	4,453	12,141	2,289	35	2,254	14,305	4,418	9,887	9,920	103	9,817	4,385	4,315	70
	311 重油	4,287	4,287					4,287	4,287					4,287	4,287	
	320 揮発油	19,435	19,400	35	35		35	19,400	19,400		29	29		19,371	19,371	
	321 その他の石油	7,152	6,552	600	701	161	540	6,451	6,391	60	83	41	42	6,368	6,350	18
	322 LNG（液化天然ガス）															
	323 LPG（液化石油ガス）	249		249	249		249									
	324 その他石油製品	88		88	18		18	70		70	70		70			
	331 コークス															
	341 石炭製品															
	351 化学薬品	9,415	87	9,328	570	35	535	8,845	52	8,793	8,827	37	8,790	18	15	3
	361 化学肥料	1,801	35	1,766	445	35	410	1,356		1,356	32		32	1,324		1,324
	371 染料・塗料・合成樹脂・その他化学工業品	63,431	3,925	59,506	29,421	3,097	26,324	34,010	828	33,182	33,527	345	33,182	483	483	
（6）軽工業品	小計	1,171,824	78,823	1,093,001	140,185	9,251	130,934	1,031,639	69,572	962,067	986,619	26,118	960,501	45,020	43,454	1,566
	381 紙・パルプ	10,551	345	10,206	4,139	324	3,815	6,412	21	6,391	6,409	18	6,391	3	3	
	391 糸及び紡績半製品															
	401 その他繊維工業品	2,962	99	2,863	992		992	1,970	99	1,871	1,970	99	1,871			
	411 砂糖	8,287	1,002	7,285	383	43	340	7,904	959	6,945	7,546	959	6,587	358		358
	421 製造食品	839,613	60,980	778,633	109,290	5,649	103,641	730,323	55,331	674,992	688,393	13,465	674,928	41,930	41,866	64
	422 飲料	242,188	12,807	229,381	10,628	3,235	7,393	231,560	9,572	221,988	228,840	7,996	220,844	2,720	1,576	1,144
	423 水	53,192	176	53,016	11,753		11,753	41,439	176	41,263	41,439	176	41,263			
	424 たばこ	8,778	170	8,608				8,778	170	8,608	8,775	167	8,608	3	3	
	425 その他食料工業品	6,253	3,244	3,009	3,000		3,000	3,253	3,244	9	3,247	3,238	9	6	6	
（7）雑工業品	小計	242,965	6,125	236,840	124,428	1,425	123,003	118,537	4,700	113,837	117,267	3,506	113,761	1,270	1,194	76
	431 がん具	2,231		2,231	1,026		1,026	1,205		1,205	1,205		1,205			
	441 衣服・身廻品・はきもの	25,896	1,106	24,790	19,090	938	18,152	6,806	168	6,638	6,796	158	6,638	10	10	
	442 文房具・運動娯楽用品・楽器	33,180	2,437	30,743	9,223	36	9,187	23,957	2,401	21,556	23,927	2,392	21,535	30	9	21
	443 家具装備品	59,766	696	59,070	39,730	160	39,570	20,036	536	19,500	20,007	507	19,500	29	29	
	444 その他日用品	71,798	90	71,708	24,994	12	24,982	46,804	78	46,726	46,787	64	46,723	17	14	3
	451 ゴム製品	13,577	276	13,301	2,698	160	2,538	10,879	116	10,763	10,790	27	10,763	89	89	
	461 木製品	26,603	491	26,112	20,737	119	20,618	5,866	372	5,494	5,611	126	5,485	255	246	9
	471 その他製造工業品	9,914	1,029	8,885	6,930		6,930	2,984	1,029	1,955	2,144	232	1,912	840	797	43
（8）特殊品	小計	2,633,270	532,338	2,100,932	498,721	227,125	271,596	2,134,549	305,213	1,829,336	1,895,334	88,280	1,807,054	239,215	216,933	22,282
	481 金属くず	8,191	6,020	2,171	5,711	5,405	306	2,480	615	1,865	624	615	9	1,856		1,856
	491 再利用資材	26,431	21,722	4,709	21,719	21,688	31	4,712	34	4,678	4	4		4,708	30	4,678
	501 動植物性製造飼肥料	48,602	4,717	43,885	42,417	21	42,396	6,185	4,696	1,489	1,498	9	1,489	4,687	4,687	
	511 廃棄物	10,840	8,513	2,327	54	54		10,786	8,459	2,327	8,473	8,459	14	2,313		2,313
	512 廃土砂															
	521 輸送用容器	81,279	27,929	53,350	16,917	666	16,251	64,362	27,263	37,099	60,209	26,953	33,256	4,153	310	3,843
	531 取合せ品	2,457,927	463,437	1,994,490	411,903	199,291	212,612	2,046,024	264,146	1,781,878	1,824,526	52,240	1,772,286	221,498	211,906	9,592
（9）分類不能のもの	小計															
	分類不能のもの															
フェリー貨物	小計															
	輸送機械															

11　港別・品種別表 （コンテナ） （1／8）

令和3年（2021年）
（単位： トン）

県名、国・地域名	港湾名	品種別	出	入
総 計			**710,611**	**3,888,225**
東京	**東京**		**60,691**	**366,757**
		011 麦		5
		021 米	11	21,722
		023 豆類		40
		031 野菜・果物	3,483	7,739
		051 その他農産品	3,963	27
		071 その他畜産品	4,395	18
		081 水産品	1,450	359
		092 製材		87
		112 その他林産品	106	36
		121 薪炭		69
		161 砂利・砂	18	518
		162 石材	49	443
		201 原塩	4	
		221 鉄鋼		35
		222 鋼材	94	1,732
		231 非鉄金属	11	95
		241 金属製品	871	3,912
		252 完成自動車		30
		253 その他輸送用車両		59
		255 自動車部品	114	53
		256 その他輸送機械	133	380
		261 産業機械	901	7,023
		262 電気機械	1,267	2,568
		263 測量・光学・医療用機械	241	213
		264 事務用機器	29	59
		265 その他機械	9	349
		271 陶磁器	15	96
		281 セメント		162
		291 ガラス類		1,246
		301 窯業品	55	1,742
		320 揮発油	11	
		321 その他の石油	32	6
		351 化学薬品	14	312
		371 染料・塗料・合成樹脂・その他化学工業品	266	13,844
		381 紙・パルプ		377
		401 その他繊維工業品		878
		411 砂糖	504	233
		421 製造食品	7,672	88,243
		422 飲料	6,786	49,405
		423 水	170	304
		424 たばこ	87	5,866
		425 その他食料工業品	2,873	
		431 がん具		20
		441 衣服・身廻品・はきもの	83	3,114
		442 文房具・運動娯楽用品・楽器	2,114	4,176
		443 家具装備品	233	2,442
		444 その他日用品	54	3,595
		451 ゴム製品	9	381
		461 木製品		1,132
		471 その他製造工業品	64	520
		481 金属くず	207	
		501 動植物性製造飼肥料	9	720
		521 輸送用容器	306	1,577
		531 取合せ品	21,978	138,795
神奈川	**横浜**		**251**	**6,699**
		231 非鉄金属		35
		241 金属製品		35
		252 完成自動車		107
		254 二輪自動車		35
		256 その他輸送機械	35	72
		261 産業機械	108	
		262 電気機械	18	88
		301 窯業品		35
		324 その他石油製品		70
		371 染料・塗料・合成樹脂・その他化学工業品		1,050
		381 紙・パルプ		35
		421 製造食品		1,252
		422 飲料		88
		423 水		35
		441 衣服・身廻品・はきもの		1,086
		442 文房具・運動娯楽用品・楽器		35
		443 家具装備品	18	35
		521 輸送用容器		70
		531 取合せ品	72	2,536
愛知	**名古屋**		**804**	**13,409**
		112 その他林産品	63	
		231 非鉄金属		139
		241 金属製品	36	
		252 完成自動車		50
		255 自動車部品		9
		261 産業機械	47	29
		262 電気機械	9	27
		265 その他機械	9	
		371 染料・塗料・合成樹脂・その他化学工業品		21
		381 紙・パルプ	9	
		421 製造食品	9	
		422 飲料		22
		425 その他食料工業品	214	
		441 衣服・身廻品・はきもの	18	11
		442 文房具・運動娯楽用品・楽器	27	53
		451 ゴム製品	18	
		471 その他製造工業品		204
		521 輸送用容器	318	1,396
		531 取合せ品	27	11,448
大阪	**大阪**		**41,018**	**1,095,199**
		021 米		1,568
		031 野菜・果物	2,173	954
		051 その他農産品	2,042	390
		071 その他畜産品	685	29
		081 水産品	1,435	3,223
		092 製材	7	95
		112 その他林産品	107	4
		121 薪炭		33
		162 石材	7	9
		211 非金属鉱物	3	11
		222 鋼材	5	391
		231 非鉄金属	33	104
		241 金属製品	427	4,110
		252 完成自動車		5
		254 二輪自動車		107
		255 自動車部品		382
		256 その他輸送機械	9	68
		261 産業機械	660	1,673
		262 電気機械	267	11,769
		263 測量・光学・医療用機械	123	74
		264 事務用機器		175
		265 その他機械	31	108
		281 セメント		1,037
		291 ガラス類		407
		301 窯業品	20	439
		351 化学薬品	18	1,360
		371 染料・塗料・合成樹脂・その他化学工業品	72	10,368
		381 紙・パルプ		1,445
		401 その他繊維工業品	35	40
		411 砂糖	356	
		421 製造食品	5,009	157,683
		422 飲料	819	43,574
		423 水	6	

（単位：トン）

県名、国・地域名	港湾名	品種別	出	入
		425 その他食料工業品	110	
		431 がん具		1,130
		441 衣服・身廻品・はきもの	57	1,862
		442 文房具・運動娯楽用品・楽器	156	4,049
		443 家具装備品	119	1,063
		444 その他日用品		82
		451 ゴム製品		4,773
		461 木製品	13	105
		471 その他製造工業品	58	91
		481 金属くず	240	
		501 動植物性製造飼肥料		153
		511 廃棄物	107	
		521 輸送用容器	7,428	11,510
		531 取合せ品	18,381	828,746
兵庫	**神戸**		**682**	**7,767**
		021 米		18
		081 水産品	35	
		112 その他林産品	4	
		231 非鉄金属		7
		241 金属製品	11	80
		253 その他輸送用車両		260
		261 産業機械	130	100
		262 電気機械	18	17
		301 窯業品		8
		421 製造食品	62	2,119
		422 飲料	287	
		443 家具装備品	11	
		521 輸送用容器	62	60
		531 取合せ品	62	5,098
岡山	**水島**			**3,564**
		211 非金属鉱物		23
		241 金属製品		230
		256 その他輸送機械		11
		261 産業機械		23
		301 窯業品		140
		351 化学薬品		117
		371 染料・塗料・合成樹脂・その他化学工業品		300
		401 その他繊維工業品		53
		421 製造食品		437
		441 衣服・身廻品・はきもの		54
		443 家具装備品		123
		521 輸送用容器		11
		531 取合せ品		2,042
広島	**呉**			**168**
		222 鋼材		18
		443 家具装備品		18
		521 輸送用容器		55
		531 取合せ品		77
香川	**高松**			**12,101**
		051 その他農産品		62
		241 金属製品		18
		271 陶磁器		54
		371 染料・塗料・合成樹脂・その他化学工業品		552
		442 文房具・運動娯楽用品・楽器		18
		443 家具装備品		63
		444 その他日用品		11,278
		531 取合せ品		56
愛媛	**新居浜**			**10,037**
		021 米		65
		092 製材		22
		162 石材		4
		252 完成自動車		191
		261 産業機械		6
		263 測量・光学・医療用機械		8
		281 セメント		26
		301 窯業品		328
		443 家具装備品		190
		471 その他製造工業品		9
		501 動植物性製造飼肥料		10
		531 取合せ品		9,178
愛媛	**三島川之江**			**50,968**
		381 紙・パルプ		3,757
		444 その他日用品		20,294
		531 取合せ品		26,917
福岡	**博多**		**20,890**	**1,187,186**
		011 麦		9
		021 米		1,197
		023 豆類		80
		031 野菜・果物	4	33,955
		051 その他農産品	182	280
		071 その他畜産品	480	1,197
		081 水産品	443	16,796
		091 原木	26	9
		092 製材		628
		111 木材チップ		18
		112 その他林産品	23	106
		121 薪炭		104
		141 鉄鉱石		11
		161 砂利・砂	99	701
		162 石材	9	18
		211 非金属鉱物		1,896
		222 鋼材	285	4,772
		231 非鉄金属		42
		241 金属製品	267	11,886
		255 自動車部品		27
		256 その他輸送機械		58
		261 産業機械	212	4,319
		262 電気機械	22	1,181
		263 測量・光学・医療用機械	63	89
		264 事務用機器		9
		265 その他機械		153
		271 陶磁器		3,960
		281 セメント		76
		291 ガラス類		18
		301 窯業品		2,063
		320 揮発油	18	
		321 その他の石油		36
		351 化学薬品		6,099
		371 染料・塗料・合成樹脂・その他化学工業品		4,328
		381 紙・パルプ		266
		401 その他繊維工業品		776
		411 砂糖	99	5,113
		421 製造食品	460	352,285
		422 飲料		121,335
		423 水		35,166
		424 たばこ	80	2,742
		425 その他食料工業品	9	9
		431 がん具		20
		441 衣服・身廻品・はきもの		196
		442 文房具・運動娯楽用品・楽器	35	12,798
		443 家具装備品	36	10,553
		444 その他日用品		403
		451 ゴム製品		2,539
		461 木製品		417
		471 その他製造工業品		295
		481 金属くず	148	

（単位： トン）

県名、国・地域名	港湾名	品種別	出	入
		501 動植物性製造飼肥料		192
		511 廃棄物	6,081	
		521 輸送用容器	1,900	12,913
		531 取合せ品	9,909	533,047
福岡	**北九州**		**2,956**	**131,043**
		021 米	9	
		031 野菜・果物	18	3,278
		051 その他農産品	18	135
		071 その他畜産品	230	743
		081 水産品		983
		112 その他林産品	11	
		201 原塩		106
		211 非金属鉱物		266
		221 鉄鋼		21
		222 鋼材		350
		231 非鉄金属	18	34
		241 金属製品	180	2,882
		252 完成自動車	10	29
		255 自動車部品		18
		256 その他輸送機械		36
		261 産業機械	108	737
		262 電気機械	92	2,080
		263 測量・光学・医療用機械		83
		264 事務用機器	9	11
		265 その他機械		64
		271 陶磁器		5,695
		281 セメント		216
		291 ガラス類		24
		301 窯業品	9	1,496
		361 化学肥料		32
		371 染料・塗料・合成樹脂・その他化学工業品		2,491
		381 紙・パルプ		511
		401 その他繊維工業品	64	106
		421 製造食品	84	9,614
		422 飲料	104	6,267
		423 水		590
		431 がん具		35
		441 衣服・身廻品・はきもの		289
		442 文房具・運動娯楽用品・楽器	48	372
		443 家具装備品	49	302
		444 その他日用品		3,506
		451 ゴム製品		3,060
		461 木製品		3,461
		471 その他製造工業品	39	257
		501 動植物性製造飼肥料		339
		511 廃棄物	1,768	
		521 輸送用容器	26	2,985
		531 取合せ品	62	77,539
鹿児島	**知名**		**109**	**41**
		241 金属製品	5	
		261 産業機械	7	
		262 電気機械	9	
		461 木製品	59	34
		471 その他製造工業品	20	
		531 取合せ品	9	7
鹿児島	**亀徳**		**120**	**24**
		222 鋼材	9	
		253 その他輸送用車両	6	
		261 産業機械	36	
		263 測量・光学・医療用機械	6	6
		371 染料・塗料・合成樹脂・その他化学工業品	7	
		444 その他日用品	10	
		471 その他製造工業品	32	13
		531 取合せ品	14	5
鹿児島	**鹿児島**		**19,538**	**253,392**
		021 米		13
		031 野菜・果物	6	20,819
		051 その他農産品		64
		071 その他畜産品		2,148
		081 水産品	7	121
		091 原木	5	
		092 製材		119
		112 その他林産品		19
		121 薪炭		31
		222 鋼材	94	1,155
		231 非鉄金属		61
		241 金属製品	169	2,108
		255 自動車部品		9
		256 その他輸送機械		293
		261 産業機械	65	288
		262 電気機械		50
		265 その他機械		24
		301 窯業品	5	3,395
		351 化学薬品	5	902
		371 染料・塗料・合成樹脂・その他化学工業品		182
		401 その他繊維工業品		18
		411 砂糖		1,241
		421 製造食品	101	62,969
		422 飲料		88
		423 水		5,157
		425 その他食料工業品	10	
		441 衣服・身廻品・はきもの		4
		442 文房具・運動娯楽用品・楽器		34
		443 家具装備品	10	4,623
		444 その他日用品		7,565
		451 ゴム製品		10
		461 木製品	4	322
		471 その他製造工業品	19	506
		481 金属くず	20	9
		491 再利用資材	4	
		501 動植物性製造飼肥料		40
		511 廃棄物	503	
		521 輸送用容器	16,888	2,661
		531 取合せ品	1,623	136,344
鹿児島	**名瀬**		**451**	**486**
		051 その他農産品		9
		112 その他林産品	4	
		231 非鉄金属	25	
		241 金属製品	101	64
		256 その他輸送機械		5
		261 産業機械	87	
		262 電気機械	28	6
		264 事務用機器	4	
		265 その他機械	5	
		301 窯業品	14	171
		421 製造食品	61	
		422 飲料		18
		442 文房具・運動娯楽用品・楽器	12	
		443 家具装備品	10	
		461 木製品	11	14
		471 その他製造工業品		17
		511 廃棄物		14
		521 輸送用容器	21	
		531 取合せ品	68	168
鹿児島	**与論**		**93**	**96**
		112 その他林産品	18	
		241 金属製品	50	
		261 産業機械	4	9
		421 製造食品	7	

令和3年（2021年）
（単位： トン）

品種別	県名、国・地域名　港湾名	出	入
443	家具装備品	10	
521	輸送用容器	4	
531	取合せ品		87
	鹿児島　志布志	**233**	**1,008**
031	野菜・果物		81
051	その他農産品	71	
071	その他畜産品		11
081	水産品		26
092	製材		21
112	その他林産品	39	53
161	砂利・砂		18
241	金属製品	11	9
261	産業機械	11	
321	その他の石油	9	
371	染料・塗料・合成樹脂・その他化学工業品		46
381	紙・パルプ	9	
421	製造食品		326
422	飲料		47
423	水		11
425	その他食料工業品	22	
441	衣服・身廻品・はきもの		22
443	家具装備品	11	88
461	木製品	39	
501	動植物性製造飼肥料		35
521	輸送用容器		18
531	取合せ品	11	196
	鹿児島　和泊	**32**	
261	産業機械	8	
531	取合せ品	24	
	沖縄　石垣	**142,478**	**13,065**
031	野菜・果物	233	61
051	その他農産品	32	4
071	その他畜産品	3	
081	水産品		976
092	製材	20	802
111	木材チップ	11	
112	その他林産品	105	8
121	薪炭	11	
162	石材	5	
211	非金属鉱物	51	
222	鋼材	1,008	795
231	非鉄金属	9	6
241	金属製品	511	134
252	完成自動車	3	
254	二輪自動車	9	14
256	その他輸送機械	8	
261	産業機械	430	398
262	電気機械	10	15
265	その他機械		84
281	セメント	24	
301	窯業品	501	
311	重油	4,287	
320	揮発油	4,669	
321	その他の石油	5,782	
351	化学薬品	15	
371	染料・塗料・合成樹脂・その他化学工業品	272	
381	紙・パルプ	3	
411	砂糖		43
421	製造食品	22,258	18
422	飲料	357	
424	たばこ	3	
441	衣服・身廻品・はきもの	6	
442	文房具・運動娯楽用品・楽器		11
443	家具装備品	12	
451	ゴム製品	86	
461	木製品	108	
471	その他製造工業品	672	40
481	金属くず		1,144
491	再利用資材	9	928
501	動植物性製造飼肥料	3,311	
511	廃棄物		787
521	輸送用容器	87	3,080
531	取合せ品	97,557	3,717
	沖縄　宮古島（平良）	**154,356**	**15,194**
021	米	157	
031	野菜・果物	400	9
051	その他農産品	4	
081	水産品		1,167
112	その他林産品	182	
121	薪炭	18	
222	鋼材		753
241	金属製品		14
261	産業機械		204
281	セメント	24	
301	窯業品	3,527	13
320	揮発油	14,623	
321	その他の石油	44	
411	砂糖		26
421	製造食品	19,171	43
422	飲料	991	1,071
461	木製品	127	6
481	金属くず		473
491	再利用資材		3,716
501	動植物性製造飼肥料	798	
511	廃棄物		1,363
521	輸送用容器	168	618
531	取合せ品	114,122	5,718
	沖縄　祖納	**5,288**	**3,137**
021	米	62	
031	野菜・果物	3	
051	その他農産品	5	
071	その他畜産品	3	8
092	製材	39	
112	その他林産品	22	
162	石材	3	
211	非金属鉱物	3	
222	鋼材	151	6
231	非鉄金属	44	
241	金属製品	1,856	450
252	完成自動車	14	32
254	二輪自動車		3
255	自動車部品	3	3
256	その他輸送機械	5	
261	産業機械	124	50
262	電気機械	96	51
263	測量・光学・医療用機械	10	6
264	事務用機器	3	
265	その他機械		1
271	陶磁器	3	
291	ガラス類	3	3
301	窯業品	287	57
320	揮発油	79	
321	その他の石油	524	18
351	化学薬品		3
361	化学肥料		1,324
371	染料・塗料・合成樹脂・その他化学工業品	211	
411	砂糖		289
421	製造食品	437	3
422	飲料	228	73
425	その他食料工業品	6	

令和3年（2021年）
（単位： トン）

県名、国・地域名　港湾名 品種別		出	入
441	衣服・身廻品・はきもの	4	
442	文房具・運動娯楽用品・楽器	9	10
443	家具装備品	17	
444	その他日用品	14	3
451	ゴム製品	3	
461	木製品	11	3
471	その他製造工業品	125	3
481	金属くず		239
491	再利用資材	21	34
501	動植物性製造飼肥料	578	
511	廃棄物		163
521	輸送用容器	55	145
531	取合せ品	227	157

県名、国・地域名　港湾名 品種別		出	入
	韓国　プサン（釜山）	**66,642**	**61,511**
021	米		125
023	豆類		143
031	野菜・果物		830
051	その他農産品	36	268
071	その他畜産品		2,012
081	水産品		88
092	製材		158
111	木材チップ		35
121	薪炭		18
161	砂利・砂	18	
162	石材		89
221	鉄鋼		716
222	鋼材		3,784
231	非鉄金属	268	178
241	金属製品	160	3,351
252	完成自動車	5,188	197
253	その他輸送用車両	53	
255	自動車部品	2,697	89
256	その他輸送機械	70	320
261	産業機械	265	851
262	電気機械	339	2,274
263	測量・光学・医療用機械	143	
265	その他機械		939
271	陶磁器		36
291	ガラス類		268
301	窯業品	35	961
321	その他の石油	161	372
323	LPG（液化石油ガス）		249
351	化学薬品	35	
361	化学肥料	35	177
371	染料・塗料・合成樹脂・その他化学工業品	885	5,298
381	紙・パルプ	215	193
401	その他繊維工業品		230
411	砂糖	35	143
421	製造食品	337	2,975
422	飲料	265	2,209
423	水		4,907
431	がん具		53
441	衣服・身廻品・はきもの	334	1,403
442	文房具・運動娯楽用品・楽器	36	1,147
443	家具装備品	142	3,766
444	その他日用品		5,171
451	ゴム製品	53	620
461	木製品	88	1,842
471	その他製造工業品		2,543
481	金属くず	4,546	
491	再利用資材	18,525	
501	動植物性製造飼肥料		4,281
521	輸送用容器	317	1,778
531	取合せ品	31,361	4,424
	台湾　キールン（基隆）	**9,049**	**25,418**
021	米		36
023	豆類		158
031	野菜・果物		248
071	その他畜産品		3,904
081	水産品		195
092	製材		72
112	その他林産品		213
162	石材		250
222	鋼材		860
231	非鉄金属		161
241	金属製品		1,258
255	自動車部品		18
256	その他輸送機械		618
261	産業機械		70
262	電気機械		942

（単位： トン）

品種別	県名、国・地域名　港湾名	出	入
265	その他機械		71
271	陶磁器		906
281	セメント		54
291	ガラス類		124
301	窯業品		18
371	染料・塗料・合成樹脂・その他化学工業品		1,983
381	紙・パルプ		318
401	その他繊維工業品		53
411	砂糖		35
421	製造食品	108	1,750
422	飲料		264
431	がん具		211
441	衣服・身廻品・はきもの		1,507
442	文房具・運動娯楽用品・楽器		462
443	家具装備品		2,141
444	その他日用品		3,386
451	ゴム製品		53
461	木製品		850
471	その他製造工業品		282
501	動植物性製造飼肥料		707
521	輸送用容器		869
531	取合せ品	8,941	371
	台湾　カオシュン（高雄）	**34,678**	**235,156**
011	麦		320
021	米	732	462
023	豆類		3,027
031	野菜・果物	15	8,929
051	その他農産品	62	1,891
071	その他畜産品	165	15,364
081	水産品	16	3,748
092	製材		2,551
111	木材チップ		70
112	その他林産品		358
121	薪炭		186
161	砂利・砂		35
162	石材		394
201	原塩		2,246
221	鉄鋼		662
222	鋼材	156	948
231	非鉄金属		979
241	金属製品	39	5,122
252	完成自動車	41	24
253	その他輸送用車両	119	
254	二輪自動車		87
255	自動車部品	729	114
256	その他輸送機械		3,285
261	産業機械	364	1,879
262	電気機械		15,574
265	その他機械		971
271	陶磁器		2,347
281	セメント		368
291	ガラス類		2,039
301	窯業品		759
321	その他の石油		96
351	化学薬品		37
361	化学肥料		19
371	染料・塗料・合成樹脂・その他化学工業品	350	10,034
381	紙・パルプ	109	659
401	その他繊維工業品		339
411	砂糖	8	90
421	製造食品	5,007	21,762
422	飲料	2,119	2,184
423	水		245
425	その他食料工業品		2,356
431	がん具		531
441	衣服・身廻品・はきもの	516	3,482
442	文房具・運動娯楽用品・楽器		5,144
443	家具装備品		15,899
444	その他日用品	12	8,398
451	ゴム製品		1,259
461	木製品	31	16,367
471	その他製造工業品		854
481	金属くず	859	236
491	再利用資材	2,590	31
501	動植物性製造飼肥料	21	34,630
511	廃棄物	54	
521	輸送用容器	314	9,636
531	取合せ品	20,250	26,129
	台湾　タイチュン（台中）	**12,646**	**463**
023	豆類		18
211	非金属鉱物		35
231	非鉄金属		18
241	金属製品		18
261	産業機械		18
371	染料・塗料・合成樹脂・その他化学工業品		36
421	製造食品	126	36
441	衣服・身廻品・はきもの		144
443	家具装備品		35
471	その他製造工業品		35
531	取合せ品	12,520	70
	中国　フーチョウ（福州）		**18**
443	家具装備品		18
	中国　ニンポウ（寧波）		**107**
241	金属製品		35
442	文房具・運動娯楽用品・楽器		72
	中国　ナンキン（南京）		**304**
262	電気機械		304
	中国　シャンハイ（上海）	**68,921**	**62,033**
022	とうもろこし		18
023	豆類		1,437
031	野菜・果物		211
051	その他農産品	18	211
071	その他畜産品		283
081	水産品		53
091	原木		35
092	製材		106
111	木材チップ		463
112	その他林産品		267
121	薪炭		302
161	砂利・砂		88
162	石材		486
241	金属製品		1,112
252	完成自動車	35	
254	二輪自動車		264
255	自動車部品	337	159
256	その他輸送機械		1,062
261	産業機械	105	940
262	電気機械		4,834
264	事務用機器		71
265	その他機械		35
271	陶磁器		143
291	ガラス類		89
301	窯業品		411
321	その他の石油		54
351	化学薬品		337
361	化学肥料		214
371	染料・塗料・合成樹脂・その他化学工業品		2,385
381	紙・パルプ		53

（単位： トン）

品種別	県名、国・地域名　港湾名	出	入
401	その他繊維工業品		177
411	砂糖		72
421	製造食品	71	3,132
422	飲料	640	282
423	水		358
425	その他食料工業品		70
431	がん具		178
441	衣服・身廻品・はきもの		4,749
442	文房具・運動娯楽用品・楽器		937
443	家具装備品		13,225
444	その他日用品		7,687
451	ゴム製品		302
461	木製品		1,380
471	その他製造工業品		2,175
491	再利用資材	179	
501	動植物性製造飼肥料		1,887
521	輸送用容器		3,388
531	取合せ品	67,536	5,911
	中国　シェコウ（蛇口）		**570**
431	がん具		53
442	文房具・運動娯楽用品・楽器		89
443	家具装備品		428
	中国　チンタオ（青島）	**5,585**	**89**
252	完成自動車	70	
255	自動車部品	4,980	
291	ガラス類		36
401	その他繊維工業品		53
441	衣服・身廻品・はきもの	18	
491	再利用資材	394	
531	取合せ品	123	
	中国　シンカン（新港，天津）		**35**
443	家具装備品		35
	中国　シアメン（厦門）		**13,370**
031	野菜・果物		1,604
051	その他農産品		6
071	その他畜産品		1,424
081	水産品		155
162	石材		6,719
222	鋼材		77
241	金属製品		74
256	その他輸送機械		88
261	産業機械		11
262	電気機械		70
271	陶磁器		206
371	染料・塗料・合成樹脂・その他化学工業品		53
421	製造食品		410
441	衣服・身廻品・はきもの		482
442	文房具・運動娯楽用品・楽器		35
443	家具装備品		546
444	その他日用品		38
471	その他製造工業品		491
501	動植物性製造飼肥料		748
521	輸送用容器		133
	シンガポール　シンガポール		**18**
252	完成自動車		18
	タイ　レムチャバン		**53**
441	衣服・身廻品・はきもの		35
531	取合せ品		18
	フィリピン　ダバオ		**20,434**
031	野菜・果物		20,434
	クウェート　シャイバ		**35**
531	取合せ品		35
	クウェート　シュワイカ		**18**
252	完成自動車		18
	バーレーン　バーレーン		**88**
531	取合せ品		88
	グァム　アプラ	**18**	**390**
531	取合せ品	18	390
	イギリス　フィリクストーエ		**35**
531	取合せ品		35
	イタリア　ナポリ		**140**
531	取合せ品		140
	オランダ　ロッテルダム		**871**
421	製造食品		70
422	飲料		641
425	その他食料工業品		53
442	文房具・運動娯楽用品・楽器		72
531	取合せ品		35
	ドイツ　ブレーメルハーフェン		**53**
252	完成自動車		35
531	取合せ品		18
	ドイツ　ハンブルグ		**177**
422	飲料		159
425	その他食料工業品		18
	ベルギー　アントワープ		**931**
531	取合せ品		931
	ベルギー　ゼーブルッゲ		**538**
531	取合せ品		538
	スペイン　アルヘシラス		**123**
531	取合せ品		123
	ノルウェー　オスロ		**35**
443	家具装備品		35
	ジョージア　ポティ		**35**
531	取合せ品		35
	アメリカ　ホノルル	**7,459**	
422	飲料	176	
443	家具装備品	18	

（単位： トン）

品種別	県名、国・地域名　港湾名	出	入
531	取合せ品	7,265	
	アメリカ　ロサンゼルス		**728**
255	自動車部品		35
261	産業機械		18
262	電気機械		35
371	染料・塗料・合成樹脂・その他化学工業品		35
381	紙・パルプ		72
421	製造食品		70
422	飲料		35
442	文房具・運動娯楽用品・楽器		72
531	取合せ品		356
	アメリカ　ロングビーチ	**53,511**	**212,325**
231	非鉄金属		35
241	金属製品		1,296
252	完成自動車	70	748
253	その他輸送用車両	251	
255	自動車部品	823	
256	その他輸送機械	18	35
261	産業機械		284
262	電気機械		212
265	その他機械		53
371	染料・塗料・合成樹脂・その他化学工業品	1,862	1,550
421	製造食品		59,847
422	飲料	35	70
441	衣服・身廻品・はきもの	70	
443	家具装備品		391
451	ゴム製品	107	108
471	その他製造工業品		178
531	取合せ品	50,275	147,518
	アメリカ　オークランド	**536**	**32,151**
021	米		178
031	野菜・果物		679
071	その他畜産品		70
081	水産品		35
201	原塩		53
222	鋼材		605
231	非鉄金属		18
241	金属製品		694
252	完成自動車		178
255	自動車部品		88
256	その他輸送機械		72
261	産業機械		1,324
262	電気機械		2,648
301	窯業品		35
320	揮発油		35
351	化学薬品		53
371	染料・塗料・合成樹脂・その他化学工業品		3,536
381	紙・パルプ		142
401	その他繊維工業品		70
421	製造食品		5,166
422	飲料		608
423	水		2,540
425	その他食料工業品		503
441	衣服・身廻品・はきもの		5,012
442	文房具・運動娯楽用品・楽器		88
443	家具装備品		1,265
444	その他日用品		88
471	その他製造工業品		53
481	金属くず		35
501	動植物性製造飼肥料		143
521	輸送用容器	35	215
531	取合せ品	501	5,922
	アメリカ　シアトル		**281**
381	紙・パルプ		105
421	製造食品		123
442	文房具・運動娯楽用品・楽器		18
531	取合せ品		35
	アメリカ　サンペドロ	**1,576**	**48,351**
022	とうもろこし		18
031	野菜・果物		355
071	その他畜産品		35
081	水産品		210
222	鋼材		125
231	非鉄金属		53
241	金属製品		355
252	完成自動車	896	425
255	自動車部品	179	250
256	その他輸送機械		679
261	産業機械		872
262	電気機械		2,951
265	その他機械		108
281	セメント		125
291	ガラス類		35
301	窯業品		70
321	その他の石油		18
324	その他石油製品		18
351	化学薬品		108
371	染料・塗料・合成樹脂・その他化学工業品		1,414
381	紙・パルプ		2,273
401	その他繊維工業品		70
421	製造食品		8,300
422	飲料		941
423	水		3,703
441	衣服・身廻品・はきもの		1,338
442	文房具・運動娯楽用品・楽器		1,051
443	家具装備品		1,786
444	その他日用品		214
451	ゴム製品		196
461	木製品		179
471	その他製造工業品		319
481	金属くず		35
521	輸送用容器		232
531	取合せ品	501	19,490

那覇港の統計

令和３年（２０２１年）

編集・発行　　那覇港管理組合　総務部　総務課

〒900－0035　沖縄県那覇市通堂町２番１号
電　話　（098）868－2578
ＦＡＸ　（098）868－2629

Naha Port Authority

那 覇 港 管 理 組 合

2021／1／1 ～ 2021／12／31